

DECRETI E DELIBERE DI ALTRE AUTORITÀ

BANCA D'ITALIA

PROVVEDIMENTO 9 dicembre 2016.

Disposizioni relative al bilancio degli intermediari IFRS diversi dagli intermediari bancari.

LA BANCA D'ITALIA

Visto il regolamento (CE) n. 1606/2002 del Parlamento europeo e del Consiglio del 19 luglio 2002 relativo all'applicazione dei principi contabili internazionali (IAS/IFRS) e i successivi regolamenti adottati dalla Commissione europea in attuazione dell'art. 6 del medesimo regolamento;

Visto l'art. 43, comma 1, del decreto legislativo 18 agosto 2015, n. 136, che dispone che gli intermediari, come definiti all'art. 1, comma 1, lettera e) dello stesso decreto legislativo, si attengono alle disposizioni che la Banca d'Italia adotta relativamente alle forme tecniche, su base individuale e su base consolidata, dei bilanci e delle situazioni dei conti destinate al pubblico, nonché alle modalità e ai termini della pubblicazione delle situazioni dei conti;

Visto l'art. 43, comma 5, del decreto legislativo 18 agosto 2015, n. 136, secondo il quale: nel caso di società finanziarie iscritte nell'albo previsto dall'art. 106 del decreto legislativo 1° settembre 1993, n. 385 (Testo Unico Bancario - TUB) le disposizioni della Banca d'Italia sono adottate d'intesa con la CONSOB; nel caso di società di intermediazione mobiliare di cui all'art. 1, comma 1, lettera e) e di società di gestione del risparmio di cui all'art. 1, comma 1, lettera o) del decreto legislativo 24 febbraio 1998, n. 58, le istruzioni della Banca d'Italia sono adottate sentita la Consob;

Vista la lettera del 1° dicembre 2016 con la quale la Consob ha comunicato il proprio parere favorevole;

EMANA

Le allegate disposizioni relative a «Il bilancio degli intermediari IFRS diversi dagli intermediari bancari» che si applicano a partire dal bilancio relativo all'esercizio chiuso o in corso al 31 dicembre 2016.

Nel bilancio dell'impresa e nel bilancio consolidato relativi al solo esercizio chiuso o in corso al 31 dicembre 2016, le informazioni di nota integrativa contenute nelle tabelle sotto elencate (cfr: allegato A «Schemi di bilancio e nota integrativa degli intermediari finanziari»: Parte D «Altre informazioni» - Sezione D «Garanzie rilasciate e impegni») possono essere fornite:

in forma libera anziché in forma tabellare per le tabelle:

D.4 «Garanzie (reali o personali) rilasciate: importo delle controgaranzie»,

D.5 «Numero delle garanzie (reali o personali) rilasciate: rango di rischio assunto»,

D.12 «Dinamica delle rettifiche di valore/accantonamenti complessivi»,

D.14 «Commissioni attive e passive a fronte di garanzie (reali o personali) rilasciate nell'esercizio: valore complessivo»,

D.15 «Distribuzione delle garanzie (reali o personali) rilasciate per settore di attività economica dei debitori garantiti (importo garantito e attività sottostanti)»,

D.16 «Distribuzione territoriale delle garanzie (reali o personali) rilasciate per regione di residenza dei debitori garantiti (importo garantito e attività sottostanti)»,

D.17 «Distribuzione delle garanzie (reali o personali) rilasciate per settore di attività economica dei debitori garantiti (numero dei soggetti garantiti)»,

D.18 «Distribuzione territoriale delle garanzie (reali o personali) rilasciate per regione di residenza dei debitori garantiti (numero dei soggetti garantiti)»,

D.19 «Stock e dinamica del numero di associati»;

nella forma tabellare prevista dal provvedimento della Banca d'Italia del 15 dicembre 2015 (cfr: Allegato A «Schemi di bilancio e nota integrativa degli intermediari finanziari»: Parte D «Altre informazioni» - Sezione D «Garanzie rilasciate e impegni», tabelle D.5 «Garanzie rilasciate in corso di escussione: dati di stock» e D.6 «Garanzie rilasciate in corso di escussione: dati di flusso») aggiungendo in calce a ciascuna tabella in forma libera informazioni relative all'importo delle controgaranzie, ai fondi accantonati, alla ripartizione tra garanzie controgarantite e altre garanzie e alla ripartizione per controgarantite per le tabelle:


D.7 «Garanzie (reali o personali) rilasciate in corso di escussione: dati di stock»,

D.8 «Garanzie (reali o personali) rilasciate in corso di escussione: dati di flusso».


A partire dal bilancio relativo all'esercizio chiuso o in corso al 31 dicembre 2016 non trovano più applicazione le «Istruzioni per la redazione dei bilanci e dei rendiconti degli intermediari finanziari, degli istituti di pagamento, degli istituti di moneta elettronica, delle SGR e delle SIM» allegate al provvedimento della Banca d'Italia del 15 dicembre 2015.

Roma, 9 dicembre 2016

Il direttore generale: Rossi



IL BILANCIO DEGLI INTERMEDIARI IFRS DIVERSI DAGLI INTERMEDIARI BANCARI




IL BILANCIO DEGLI INTERMEDIARI IFRS DIVERSI DAGLI INTERMEDIARI BANCARI

Indice

INDICE

| | |
|---|--|
| Capitolo 1 – Principi generali | |
| 1. Destinatari e contenuti delle disposizioni | |
| 2. Contenuto del bilancio | |
| 3. Schemi del bilancio | |
| 4. Collegamento fra contabilità e bilancio | |
| 5. Schemi del rendiconto dei patrimoni destinati di cui all'art. 8, comma 1-bis del decreto IAS | |
| 6. Collegamento fra contabilità e rendiconto di cui all'art. 8, comma 1-bis del decreto IAS.. | |
| 7. Definizioni | |
| Capitolo 2 – Il bilancio dell'impresa | |
| 1. Disposizioni generali | |
| 2. Stato patrimoniale | |
| 3. Conto economico | |
| 4. Prospetto della redditività complessiva..... | |
| 5. Prospetto delle variazioni del patrimonio netto | |
| 6. Rendiconto finanziario..... | |
| 7. Relazione sulla gestione..... | |
| Capitolo 3 – Il bilancio consolidato | |
| 1. Disposizioni generali | |
| 2. Stato patrimoniale consolidato..... | |
| 3. Conto economico consolidato..... | |
| 4. Prospetto della redditività consolidata complessiva | |
| 5. Prospetto delle variazioni del patrimonio netto consolidato | |
| 6. Relazione sulla gestione..... | |



 IL BILANCIO DEGLI INTERMEDIARI IFRS DIVERSI DAGLI INTERMEDIARI BANCARI

Indice

Capitolo 4 – I documenti contabili delle succursali di intermediari di altri Paesi.....

1. Intermediari comunitari.....
2. Intermediari extracomunitari.....
3. Modalità di pubblicazione dei documenti.....

Allegato A – Schemi di bilancio e di nota integrativa degli intermediari finanziari.....

A.1 BILANCIO DELL'IMPRESA.....

Schemi di bilancio.....

Nota Integrativa – Istruzioni di compilazione.....

Nota Integrativa – Schemi.....

A.2 BILANCIO CONSOLIDATO.....

Schemi di bilancio.....

Nota Integrativa – Istruzioni di compilazione.....

Nota Integrativa – Schemi.....

Allegato B – Schemi di bilancio e di nota integrativa delle SGR.....

B.1 BILANCIO DELL'IMPRESA.....

Schemi di bilancio.....

Nota Integrativa – Istruzioni di compilazione.....

Nota Integrativa – Schemi.....

B.2 BILANCIO CONSOLIDATO.....

Schemi di bilancio.....

Nota Integrativa – Istruzioni di compilazione.....

Nota Integrativa – Schemi.....

Allegato C – Schemi di bilancio e di nota integrativa delle SIM.....

C.1 BILANCIO DELL'IMPRESA.....

Schemi di bilancio.....

Nota Integrativa – Istruzioni di compilazione.....


IL BILANCIO DEGLI INTERMEDIARI IFRS DIVERSI DAGLI INTERMEDIARI BANCARI

Indice

Nota Integrativa – Schemi

C.2 BILANCIO CONSOLIDATO

Schemi di bilancio

Nota Integrativa – Istruzioni di compilazione

Nota Integrativa – Schemi

Allegato D – Rendiconto del patrimonio destinato degli IMEL e degli Istituti di pagamento ibridi

Istruzioni di carattere generale

Schemi del rendiconto

Nota Integrativa – Istruzioni di compilazione

Nota Integrativa – Schemi




IL BILANCIO DEGLI INTERMEDIARI IFRS DIVERSI DAGLI INTERMEDIARI BANCARI

Parte Generale

Capitolo 1 – Principi generali

CAPITOLO 1 – PRINCIPI GENERALI



IL BILANCIO DEGLI INTERMEDIARI IFRS DIVERSI DAGLI INTERMEDIARI BANCARI

Parte Generale

Capitolo 1 – Principi generali

1. DESTINATARI E CONTENUTO DELLE DISPOSIZIONI**1.1 DESTINATARI DELLE DISPOSIZIONI**

Le presenti disposizioni si applicano ai seguenti soggetti:

- a) alle società di intermediazione mobiliare di cui all'articolo 1, comma 1, lettera e), del decreto legislativo 24 febbraio 1998, n. 58 (di seguito “SIM”);
- b) alle società di gestione del risparmio di cui all'articolo 1, lettera o), del decreto legislativo 24 febbraio 1998, n. 58 (di seguito “SGR”);
- c) alle società finanziarie iscritte nell'albo di cui all'articolo 106 del decreto legislativo 1° settembre 1993, n. 385 (di seguito “TUB”), alle agenzie di prestito su pegno di cui all'art. 112 del TUB, agli istituti di moneta elettronica (IMEL) di cui al titolo V-bis del TUB, agli istituti di pagamento (IDP) di cui al titolo V-ter del TUB (gli operatori di cui alla presente lettera sono, di seguito, chiamati “intermediari finanziari”);
- d) alle società finanziarie capogruppo di gruppi di SIM iscritti nell'albo di cui all'articolo 11, comma 1 bis del decreto legislativo 24 febbraio 1998, n. 58;
- e) alle società finanziarie capogruppo di gruppi finanziari iscritti nell'albo di cui all'articolo 110 del TUB.

I soggetti di cui alle lettere da a) ad e) costituiscono gli “intermediari IFRS”, come definiti dall'art. 1, comma 1, lettera c) del decreto legislativo 18 agosto 2015 n. 136 (di seguito “decreto 136/2015”), diversi da quelli tenuti a redigere il bilancio dell'impresa e/o consolidato secondo quanto previsto dalla Circolare n. 262 del 22 dicembre 2005 emanata dalla Banca d'Italia.

I soggetti di cui alle lettere a), b) e c) esclusi gli IDP e gli IMEL “ibridi non finanziari” ⁽¹⁾ (di seguito “intermediari”) redigono per ciascun esercizio il bilancio dell'impresa e, ove ne ricorrano i presupposti ai sensi del decreto 136/2015, il bilancio consolidato in conformità ai principi contabili internazionali di cui all'art. 1 del decreto legislativo 28 febbraio 2005, n. 38 (di seguito “decreto IAS”) e secondo le disposizioni contenute negli allegati A, B e C del presente provvedimento.

Le società finanziarie capogruppo di gruppi di SIM di cui alla lettera d) redigono sia il bilancio individuale sia il bilancio consolidato in conformità ai principi contabili internazionali di cui all'art. 1 del decreto IAS e secondo le disposizioni contenute nell'allegato C del presente provvedimento. Le società finanziarie capogruppo di gruppi finanziari di cui alla lettera e) redigono sia il bilancio individuale sia il bilancio consolidato in conformità ai principi contabili internazionali di cui all'art. 1 del decreto IAS e secondo le disposizioni contenute nell'allegato A del presente provvedimento.


Gli IDP e gli IMEL “ibridi finanziari” ⁽²⁾ e “ibridi non finanziari” redigono il rendiconto del patrimonio destinato allo svolgimento dei servizi di pagamento e/o all'emissione di moneta elettronica di cui all'art. 8, comma 1 bis del decreto IAS, in conformità ai principi contabili internazionali di cui all'art. 1 del decreto IAS e secondo le disposizioni contenute nell'allegato D del presente provvedimento.

1.2 CONTENUTO DELLE DISPOSIZIONI

Le presenti disposizioni disciplinano gli schemi del bilancio (stato patrimoniale, conto economico, prospetto della redditività complessiva, rendiconto finanziario e prospetto delle variazioni del patrimonio netto), e gli schemi del rendiconto dei patrimoni destinati (stato patrimoniale, conto economico, prospetto della redditività complessiva, rendiconto finanziario e prospetto delle variazioni

¹ Sono gli IDP e gli IMEL costituiti come patrimoni destinati da imprese non finanziarie.

² Sono gli IDP e gli IMEL costituiti come patrimoni destinati da società iscritte nell'albo di cui all'articolo 106 del TUB.



IL BILANCIO DEGLI INTERMEDIARI IFRS DIVERSI DAGLI INTERMEDIARI BANCARI

Parte Generale

Capitolo 1 – Principi generali

del patrimonio destinato) nonché le principali informazioni da fornire in nota integrativa del bilancio e del rendiconto. Resta fermo l'obbligo degli intermediari di assolvere agli altri obblighi informativi stabiliti dai principi contabili internazionali, ancorché non specificamente richiamati dalle presenti disposizioni.

I capitoli da 1 a 4 del presente provvedimento definiscono le regole comuni a tutti i destinatari delle disposizioni; negli Allegati A, B e C sono invece dettate regole specifiche per ciascuna tipologia di intermediari (rispettivamente: intermediari finanziari ⁽³⁾, SGR e SIM). Nell'allegato A e nell'allegato C sono altresì dettate le regole di compilazione dei bilanci individuali e consolidati riferiti alle capogruppo, rispettivamente, di gruppi finanziari e di SIM.

L'allegato D contiene le regole che disciplinano i rendiconti relativi ai patrimoni destinati costituiti dagli IDP e dagli IMEL "ibridi finanziari" e "ibridi non finanziari".

2. CONTENUTO DEL BILANCIO

Il bilancio dell'impresa e il bilancio consolidato sono costituiti dallo stato patrimoniale, dal conto economico, dal prospetto della redditività complessiva, dal rendiconto finanziario, dal prospetto delle variazioni del patrimonio netto, dalla nota integrativa e dalle relative informazioni comparative ⁽⁴⁾. Il bilancio dell'impresa ed il bilancio consolidato sono corredati da una relazione degli amministratori sull'andamento della gestione e sulla situazione dell'intermediario e dell'insieme delle imprese incluse nel consolidamento.

Il bilancio dell'impresa e il bilancio consolidato sono redatti con chiarezza e rappresentano in modo veritiero e corretto la situazione patrimoniale, la situazione finanziaria e il risultato economico dell'esercizio. Se le informazioni richieste dai principi contabili internazionali e dalle disposizioni contenute nel presente provvedimento non sono sufficienti a dare una rappresentazione veritiera e corretta, nella nota integrativa sono fornite informazioni complementari necessarie allo scopo.

Se, in casi eccezionali, l'applicazione di una disposizione prevista dai principi contabili internazionali è incompatibile con la rappresentazione veritiera e corretta della situazione patrimoniale, di quella finanziaria e del risultato economico, essa non deve essere applicata (art. 5, comma 1, del decreto IAS). Nella nota integrativa sono spiegati i motivi della deroga e la sua influenza sulla rappresentazione della situazione patrimoniale, di quella finanziaria e del risultato economico. Nel bilancio dell'impresa gli eventuali utili derivanti dalla deroga sono iscritti in una riserva non distribuibile se non in misura corrispondente al valore recuperato.


3. SCHEMI DEL BILANCIO

Gli schemi dello stato patrimoniale, del conto economico, del prospetto della redditività complessiva, del rendiconto finanziario, del prospetto delle variazioni del patrimonio netto e della nota integrativa, nonché le istruzioni di compilazione di quest'ultima, relativi al bilancio dell'impresa e a quello consolidato degli intermediari finanziari sono contenuti nell'allegato A, gli schemi riferiti alle SGR sono contenuti nell'allegato B e quelli riferiti ai bilanci dell'impresa e a quello consolidato delle SIM nell'allegato C.

Gli schemi di stato patrimoniale, di conto economico e della redditività complessiva sono costituiti da voci (contrassegnate da numeri arabi), da sottovoci (contrassegnate da lettere) e da ulteriori dettagli informativi (i "di cui" delle voci e delle sottovoci). Le voci, le sottovoci e i relativi dettagli informativi costituiscono i conti del bilancio. E' consentita l'aggiunta di nuove voci e dettagli informativi, purché il loro contenuto non sia riconducibile ad alcuna delle voci o dei dettagli informativi già previste dagli schemi e solo se si tratti di importi di rilievo. Altre informazioni possono essere fornite nella nota integrativa.

³ Esclusi gli IDP e gli IMEL "ibridi non finanziari".

⁴ Gli intermediari dovranno altresì fornire l'informativa richiesta dallo IAS 1, paragrafi 10, lettera f), 40A - 40D e 41.



IL BILANCIO DEGLI INTERMEDIARI IFRS DIVERSI DAGLI INTERMEDIARI BANCARI

Parte Generale

Capitolo 1 – Principi generali

Le sottovoci previste dagli schemi possono essere raggruppate quando ricorra una delle due seguenti condizioni:

- a) l'importo delle sottovoci sia irrilevante;
- b) il raggruppamento favorisca la chiarezza del bilancio; in questo caso la nota integrativa deve contenere distintamente le sottovoci oggetto di raggruppamento.

Per ogni conto dello stato patrimoniale, del conto economico e della redditività complessiva occorre indicare anche l'importo dell'esercizio precedente. Se i conti non sono comparabili, quelli relativi all'esercizio precedente devono essere adattati; la non comparabilità e l'adattamento o l'impossibilità di questo sono segnalati e commentati nella nota integrativa. Le attività e le passività, i costi e i ricavi non possono essere fra loro compensati, salvo che ciò sia ammesso o richiesto dai principi contabili internazionali o dalle presenti disposizioni.

Nello stato patrimoniale, nel conto economico e nel prospetto della redditività complessiva non sono indicati i conti che non presentano importi né per l'esercizio al quale si riferisce il bilancio né per quello precedente. Se un elemento dell'attivo o del passivo ricade sotto più voci dello stato patrimoniale, nella nota integrativa deve annotarsi, qualora ciò sia necessario ai fini della comprensione del bilancio, la sua riferibilità anche a voci diverse da quella nella quale è iscritto.

Le società finanziarie iscritte nell'albo di cui all'articolo 106 del TUB che costituiscono un patrimonio destinato per la prestazione dei servizi di pagamento e/o l'emissione della moneta elettronica (IDP e IMEL "ibridi finanziari"), rilevano in ciascuna voce degli schemi di stato patrimoniale, di conto economico, del prospetto della redditività complessiva e delle tabelle di nota integrativa⁵, in appositi "di cui" o nelle pertinenti sottovoci, le componenti riferite al patrimonio destinato.

4. COLLEGAMENTO FRA CONTABILITÀ E BILANCIO

Le modalità di tenuta del sistema contabile (piano dei conti, criteri di contabilizzazione ecc.) adottate dagli intermediari devono consentire il raccordo tra le risultanze contabili e i conti del bilancio. A questo scopo occorre che nel sistema informativo contabile siano presenti e agevolmente reperibili tutti gli elementi informativi necessari ad assicurare tale raccordo; in sede di redazione del bilancio la coerenza tra le evidenze contabili sistematiche e i conti del bilancio deve essere assicurata anche mediante apposite scritture di riclassificazione. Analogamente, nel sistema informativo contabile devono essere presenti e agevolmente reperibili tutti gli elementi informativi necessari a redigere il rendiconto finanziario, il prospetto delle variazioni del patrimonio netto e la nota integrativa.

5. SCHEMI DEL RENDICONTO DEI PATRIMONI DESTINATI DI CUI ALL'ART. 8, COMMA 1-BIS DEL DECRETO IAS.

Valgono le disposizioni relative agli schemi di bilancio (cfr. precedente paragrafo 3).

6. COLLEGAMENTO FRA CONTABILITÀ E RENDICONTO DI CUI ALL'ART. 8, COMMA 1-BIS DEL DECRETO IAS.

Valgono le disposizioni relative al collegamento fra contabilità e bilancio (cfr. precedente paragrafo 4).

⁵ Con riferimento alla nota integrativa, i "di cui" non vanno forniti limitatamente alla Sottosezione 1.E "Servizi di pagamento ed emissione di moneta elettronica", alla Sezione 3 "Informazioni sui rischi e sulle relative politiche di copertura" e alla Sottosezione 4.2 "I fondi propri e i coefficienti di vigilanza" della Parte D "Altre Informazioni".



IL BILANCIO DEGLI INTERMEDIARI IFRS DIVERSI DAGLI INTERMEDIARI BANCARI

Parte Generale

Capitolo 1 – Principi generali

7. DEFINIZIONI

Nella redazione del bilancio si applicano le definizioni (attività finanziarie, portafoglio di negoziazione, strumenti derivati, fiscalità differita ecc.) stabilite nei principi contabili internazionali nonché quelle di seguito indicate.

7.1 BANCHE

Rientrano in questa categoria:

- a) le banche comunitarie autorizzate dalle competenti autorità di vigilanza e incluse nell'elenco di cui all'art. 20, paragrafo 2 della direttiva 2013/36/UE;
- b) le banche extracomunitarie autorizzate dalle competenti autorità di vigilanza ad esercitare l'attività di banca come definita dall'art. 4, paragrafo 1, punto 1, del regolamento (UE) n. 575/2013 (di seguito "regolamento");
- c) le banche centrali;
- d) gli organismi internazionali a carattere bancario assoggettati a ponderazione nulla o trattati come le banche secondo le vigenti disposizioni di vigilanza.

7.2 ENTI FINANZIARI

Rientrano in questa categoria:

- a) le SGR e le SICAV di cui al decreto legislativo 24 febbraio 1998, n. 58;
- b) le società finanziarie capogruppo dei gruppi bancari iscritti nell'albo di cui all'art. 64 del TUB;
- c) le SIM;
- d) le società finanziarie capogruppo dei gruppi di SIM iscritti nell'albo di cui all'art. 11, comma 1 bis del TUF;
- e) le società finanziarie capogruppo di gruppi finanziari iscritti nell'albo di cui all'art. 110 del TUB;
- f) i soggetti operanti nel settore finanziario previsti dai titoli V, V-bis e V-ter del TUB nonché le società finanziarie esercenti altre attività finanziarie indicate nell'art. 59, comma 1, lett. b), dello stesso TUB;
- g) le società finanziarie estere che svolgono attività analoghe a quelle esercitate dalle società di cui alle lettere precedenti.

7.3 CLIENTELA


Rientrano in questa categoria tutti i soggetti diversi dalle banche e dagli enti finanziari.

7.4 CREDITI

Con il termine "crediti" si indica il portafoglio di strumenti finanziari, inclusi i titoli di debito, non quotati che lo IAS 39 denomina "finanziamenti e crediti" ("*loans and receivables*").

7.5 FINANZIAMENTI

Con il termine "finanziamenti" si indicano le attività e le passività finanziarie per cassa diverse dai titoli di debito, dai titoli di capitale e dalle quote di O.I.C.R. (organismi di investimento collettivo del risparmio). Vi rientrano, a titolo di esempio, le esposizioni connesse con l'attività di leasing finanziario e di factoring di cui alla legge n. 52/91. Rientrano nella categoria dei finanziamenti i



IL BILANCIO DEGLI INTERMEDIARI IFRS DIVERSI DAGLI INTERMEDIARI BANCARI

Parte Generale

Capitolo 1 – Principi generali

contratti assicurativi di capitalizzazione e le polizze assicurative di natura finanziaria (ad esempio, “unit-linked” e “index-linked”) qualora rappresentino strumenti finanziari non negoziabili; se invece rappresentano strumenti negoziabili sono classificati tra i titoli di debito.

7.6 PRONTI CONTRO TERMINE

Ai fini del bilancio, non rientrano in tale categoria le operazioni di pronti contro termine in cui il titolo sottostante è stato emesso dalla medesima controparte che cede il titolo. Tali operazioni hanno ad oggetto il titolo emesso dal cedente, precedentemente riacquistato da quest’ultimo, con impegno di rimborso alla scadenza dell’operazione in esame.

7.7 PRESTITO TITOLI

Rientrano in tale categoria anche le operazioni di prestito titoli nelle quali il prestatario costituisce a favore del prestatore una garanzia in contante mediante accensione di un deposito intestato al prestatore indisponibile per tutta la durata del prestito.

7.8 CREDITI E DEBITI “A VISTA”

Sono considerati crediti e debiti “a vista” le disponibilità che possono essere ritirate da parte del creditore in qualsiasi momento senza preavviso o con un preavviso di 24 ore o di un giorno lavorativo. Il periodo di preavviso è quello compreso fra la data in cui il preavviso stesso viene notificato e la data in cui diventa esigibile il rimborso.

Rientrano tra i crediti e i debiti “a vista” anche quelli con vincolo contrattuale di scadenza pari a 24 ore o a un giorno lavorativo.

7.9 DERIVATI

Rientrano nella presente categoria gli strumenti derivati come definiti dallo IAS 39.

7.10 STRUMENTI FINANZIARI STRUTTURATI

Si definiscono “strumenti finanziari strutturati” gli strumenti finanziari per cassa che contengono uno o più derivati incorporati che soddisfano le condizioni stabilite dallo IAS 39 per il loro scorporo dal contratto “ospite”.

7.11 ATTIVITÀ E PASSIVITÀ VALUTATE AL FAIR VALUE SU BASE RICORRENTE

Le attività e passività valutate al fair value su base ricorrente sono quelle per le quali gli IFRS richiedono o permettono la valutazione al *fair value* in bilancio alla data di chiusura di ogni esercizio (cfr. IFRS 13, par 93(a)).

7.12 ATTIVITÀ E PASSIVITÀ VALUTATE AL FAIR VALUE SU BASE NON RICORRENTE

Le attività e passività valutate al fair value su base non ricorrente sono quelle per le quali gli IFRS richiedono o permettono la valutazione al *fair value* in bilancio in particolari circostanze ⁽⁶⁾ (cfr. IFRS 13, par 93(a)).

⁶ Ad esempio, quando un intermediario valuta un’attività posseduta per la vendita al *fair value* al netto dei costi di vendita, in conformità all’IFRS 5.



IL BILANCIO DEGLI INTERMEDIARI IFRS DIVERSI DAGLI INTERMEDIARI BANCARI

Parte Generale

Capitolo 1 – Principi generali

7.13 GERARCHIA DEL FAIR VALUE

Le valutazioni al *fair value* sono classificate sulla base di una gerarchia di livelli che riflette la significatività degli input utilizzati nelle valutazioni. Si distinguono i seguenti livelli:

- (a) quotazioni (senza aggiustamenti) rilevate su un mercato attivo – secondo la definizione data dall'IFRS 13 – per le attività o passività oggetto di valutazione (livello 1);
- (b) input diversi dai prezzi quotati di cui al punto precedente, che sono osservabili direttamente (prezzi) o indirettamente (derivati dai prezzi) sul mercato (livello 2);
- (c) input che non sono basati su dati di mercato osservabili (livello 3).

7.14 OPERAZIONI “FUORI BILANCIO”

La locuzione “operazioni fuori bilancio” indica l’insieme dei derivati, creditizi e finanziari, delle garanzie rilasciate e degli impegni irrevocabili a erogare fondi.

7.15 ATTIVITÀ E PASSIVITÀ IN VALUTA

Tra le attività e le passività in valuta devono figurare, oltre quelle denominate esplicitamente in una valuta diversa dall'euro, anche quelle che prevedono clausole di indicizzazione finanziaria collegate al tasso di cambio dell'euro con una determinata valuta o con un determinato paniere di valute.

7.16 SOFFERENZE

La definizione di “sofferenza” corrisponde a quella stabilita dalle vigenti segnalazioni di vigilanza ⁽⁷⁾.

7.17 INADEMPIENZE PROBABILI

La definizione di “inadempienze probabili” corrisponde a quella stabilita dalle vigenti segnalazioni di vigilanza ⁽⁸⁾.


7.18 ESPOSIZIONI OGGETTO DI CONCESSIONE

La definizione di “esposizioni oggetto di concessione” corrisponde a quella stabilita dalle vigenti segnalazioni di vigilanza ⁽⁹⁾.

⁷ Cfr: 1) Circolare n. 217 del 5 agosto 1996: “Manuale per la compilazione delle Segnalazioni di Vigilanza per gli Intermediari Finanziari, per gli Istituti di pagamento e per gli IMEL”; 2) Circolare n. 148 del 2 luglio 1991: “Manuale delle Segnalazioni Statistiche e di Vigilanza per gli Intermediari del Mercato Mobiliare”; 3) Circolare n. 189 del 21 ottobre 1993: “Manuale delle Segnalazioni Statistiche e di Vigilanza per gli Organismi di Investimento Collettivo del Risparmio”.

⁸ Cfr: 1) Circolare n. 217 del 5 agosto 1996: “Manuale per la compilazione delle Segnalazioni di Vigilanza per gli Intermediari Finanziari, per gli Istituti di pagamento e per gli IMEL”; 2) Circolare n. 148 del 2 luglio 1991: “Manuale delle Segnalazioni Statistiche e di Vigilanza per gli Intermediari del Mercato Mobiliare”; 3) Circolare n. 189 del 21 ottobre 1993: “Manuale delle Segnalazioni Statistiche e di Vigilanza per gli Organismi di Investimento Collettivo del Risparmio”.

⁹ Cfr: 1) Circolare n. 217 del 5 agosto 1996: “Manuale per la compilazione delle Segnalazioni di Vigilanza per gli Intermediari Finanziari, per gli Istituti di pagamento e per gli IMEL”; 2) Circolare n. 148 del 2 luglio 1991: “Manuale delle Segnalazioni Statistiche e di Vigilanza per gli Intermediari del Mercato Mobiliare”; 3) Circolare n. 189 del 21 ottobre 1993: “Manuale delle Segnalazioni Statistiche e di Vigilanza per gli Organismi di Investimento Collettivo del Risparmio”.



IL BILANCIO DEGLI INTERMEDIARI IFRS DIVERSI DAGLI INTERMEDIARI BANCARI

Parte Generale

Capitolo 1 – Principi generali

7.19 ESPOSIZIONI SCADUTE

La definizione di “esposizioni scadute” corrisponde a quella stabilita dalle vigenti segnalazioni di vigilanza per indicare le esposizioni scadute ⁽¹⁰⁾.

7.20 ESPOSIZIONI DETERIORATE

Esposizioni che presentano le caratteristiche di cui ai par. 58-62 dello IAS 39. Per gli intermediari, le esposizioni deteriorate corrispondono alla somma di sofferenze, inadempienze probabili, ed esposizioni scadute deteriorate.

7.21 ATTIVITÀ MATERIALI

Le “attività materiali” comprendono sia gli immobili, gli impianti e i macchinari e le altre attività materiali disciplinate dallo IAS 16 sia gli investimenti immobiliari (terreni e fabbricati) disciplinati dallo IAS 40. Sono incluse le attività oggetto di operazioni di *leasing finanziario* (per i locatari) e di *leasing operativo* (per i locatori).

7.22 ATTIVITÀ IMMATERIALI

Le “attività immateriali” comprendono l’avviamento e le altre attività immateriali disciplinate dallo IAS 38. Sono incluse le attività oggetto di operazioni di *leasing finanziario* (per i locatari) e di *leasing operativo* (per i locatori).

7.23 PARTECIPAZIONI

Per “partecipazioni” si intendono le partecipazioni in società controllate (IFRS 10), in società sottoposte a controllo congiunto (IAS 28 e IFRS 11) nonché quelle in società sottoposte a influenza notevole (IAS 28).

7.24 ACCORDO A CONTROLLO CONGIUNTO (“JOINT ARRANGEMENT”)

Un accordo del quale due o più parti detengono il controllo congiunto.


7.25 ATTIVITÀ A CONTROLLO CONGIUNTO (“JOINT OPERATION”)

Un accordo a controllo congiunto in base al quale le parti che detengono il controllo congiunto hanno diritti sulle attività e obbligazioni per le passività relative all’accordo.

7.26 ENTITÀ STRUTTURATE

Un’entità strutturata è un’entità configurata in modo tale che i diritti di voto o diritti similari non rappresentano il fattore preponderante per stabilire chi controlla l’entità, come nel caso in cui i diritti di voto facciano soltanto riferimento ad attività amministrative e le attività rilevanti siano condotte attraverso accordi contrattuali.

¹⁰ Cfr: 1) Circolare n. 217 del 5 agosto 1996: “Manuale per la compilazione delle Segnalazioni di Vigilanza per gli Intermediari Finanziari, per gli Istituti di pagamento e per gli IMEL”; 2) Circolare n. 148 del 2 luglio 1991: “Manuale delle Segnalazioni Statistiche e di Vigilanza per gli Intermediari del Mercato Mobiliare”; 3) Circolare n. 189 del 21 ottobre 1993: “Manuale delle Segnalazioni Statistiche e di Vigilanza per gli Organismi di Investimento Collettivo del Risparmio”.



IL BILANCIO DEGLI INTERMEDIARI IFRS DIVERSI DAGLI INTERMEDIARI BANCARI

Parte Generale

Capitolo 1 – Principi generali

7.27 RETTIFICHE DI VALORE E RIPRESE DI VALORE

Le rettifiche di valore consistono nella svalutazione o nell'ammortamento delle attività diverse da quelle valutate al *fair value* con iscrizione delle variazioni di valore nel conto economico. Rientrano convenzionalmente in tale nozione anche gli accantonamenti effettuati a fronte di garanzie rilasciate o di impegni a erogare fondi assunti nei confronti di terzi. Le riprese di valore consistono nel ripristino di valore delle attività, delle garanzie rilasciate e degli impegni precedentemente svalutati.

7.28 ATTIVITÀ E PASSIVITÀ SUBORDINATE

Hanno carattere subordinato le attività e le passività, rappresentate o meno da titoli, il cui diritto al rimborso, nel caso di liquidazione dell'ente emittente o di sua sottoposizione ad altra procedura concorsuale, può essere esercitato da parte del creditore solo dopo quelli degli altri creditori non egualmente subordinati. Sono esclusi gli strumenti patrimoniali che secondo i principi contabili internazionali hanno caratteristiche di patrimonio netto.

7.29 ATTIVITÀ NON CORRENTI E GRUPPI DI ATTIVITÀ IN VIA DI DISMISSIONE

Rientrano in tale definizione le attività (materiali, immateriali e finanziarie) non correnti e i gruppi di attività (rami d'azienda, linee di produzione ecc.) in via di dismissione come disciplinati dall'IFRS 5.

Tale aggregato è composto da:

- (a) singole attività non correnti o gruppi di attività che non soddisfano i requisiti stabiliti dall'IFRS 5 per essere qualificati come "unità operative dismesse" ("*discontinued operations*"). Tali attività sono indicate convenzionalmente con la locuzione "singole attività";
- (b) le "unità operative dismesse". Questi gruppi sono indicati con la locuzione "gruppi di attività in via di dismissione".

7.30 OBBLIGAZIONI BANCARIE GARANTITE ("COVERED BOND")

Le operazioni di emissione di obbligazioni bancarie garantite (c.d. *covered bond*) presentano uno schema operativo basato sui seguenti soggetti:

- banca originator, che cede a una società veicolo attivi idonei (crediti e titoli), costituenti patrimonio separato ai sensi e per effetto della l. 130/99 e destinati al soddisfacimento dei portatori dei *covered bond*;
- società veicolo, il cui oggetto esclusivo è rappresentato dall'acquisto degli attivi ceduti dall'originator e dalla prestazione di garanzia a favore dei sottoscrittori i *covered bond*;
- banca finanziatrice, che concede alla società veicolo il finanziamento subordinato finalizzato all'acquisto degli attivi della banca originator;
- banca emittente i *covered bond*.

Nelle strutture più semplici, le figure della banca originator, della banca finanziatrice e della banca emittente coincidono nel medesimo soggetto. Strutture di emissione più complesse, tipicamente realizzate in un'ottica di gruppo, possono invece prevedere che le citate figure non coincidano; ulteriori elementi di complessità possono essere rappresentati dalla circostanza che le banche originator sia più di una (c.d. operazioni "*multi-originator*").

7.31 SERVIZI DI PAGAMENTO

I servizi indicati nell'art. 1, comma 1, lett. b) del decreto legislativo n. 11 del 27 gennaio 2010.



IL BILANCIO DEGLI INTERMEDIARI IFRS DIVERSI DAGLI INTERMEDIARI BANCARI

Parte Generale

Capitolo 1 – Principi generali

7.32 CONTO DI PAGAMENTO

Il conto di pagamento definito nell'art. 1, comma 1, lett. l) del decreto legislativo n. 11 del 27 gennaio 2010.

7.33 MONETA ELETTRONICA

La moneta elettronica, così definita dall'articolo 1, comma 2, lettera h-ter) del TUB.

7.34 ACCORDI-QUADRO DI COMPENSAZIONE O ACCORDI SIMILARI

Vi rientrano, a titolo di esempio, gli accordi di compensazione su derivati, le operazioni di pronti contro termine che rispettano gli standard internazionali TBMA/ISDA - *global master repurchase agreements* -, le operazioni di prestito titoli che rispettano gli standard internazionali TBMA/ISDA - *global master securities lending agreements* - e tutti i diritti sulle garanzie reali finanziarie a essi correlati, indipendentemente dal fatto che siano soddisfatti i requisiti per la compensazione in bilancio ai sensi dello IAS 32, paragrafo 42.



IL BILANCIO DEGLI INTERMEDIARI IFRS DIVERSI DAGLI INTERMEDIARI BANCARI

Parte Generale

Capitolo 2 – Il bilancio dell'impresa

CAPITOLO 2 – IL BILANCIO DELL'IMPRESA



IL BILANCIO DEGLI INTERMEDIARI IFRS DIVERSI DAGLI INTERMEDIARI BANCARI

Parte Generale

Capitolo 2 – Il bilancio dell'impresa

1. DISPOSIZIONI GENERALI

Il bilancio è redatto in unità di euro ⁽¹¹⁾ ad eccezione della nota integrativa che può essere redatta in migliaia ⁽¹²⁾ o in milioni ⁽¹³⁾ di euro, purché sia assicurata significatività e chiarezza alle informazioni contenute.

Nel caso di operazioni di aggregazione aziendale, negli schemi di bilancio i dati comparativi riferiti all'esercizio precedente (T-1) sono quelli dell'intermediario che, ai sensi dell'IFRS 3, risulta essere l'acquirente. Per quanto concerne l'esigenza di favorire la comparabilità dei dati relativi agli esercizi (T) e (T-1), un raffronto omogeneo tra i valori di bilancio può essere fornito nella "Relazione sulla gestione" (cfr. paragrafo 7).

Gli intermediari che chiudono la procedura di amministrazione straordinaria con la restituzione alla gestione ordinaria, nel bilancio dell'esercizio successivo a quello di chiusura di tale procedura come dati dell'esercizio (T-1) considerano quelli risultanti dal bilancio di chiusura della procedura di amministrazione straordinaria approvato dalla Banca d'Italia.

2. STATO PATRIMONIALE

Nel presente paragrafo sono indicate le istruzioni per la compilazione delle voci e delle sottovoci dello stato patrimoniale.

2.1 ATTIVO***Cassa e disponibilità liquide***

Formano oggetto di rilevazione nella presente voce le valute aventi corso legale, comprese le banconote e le monete divisionali estere.

Attività finanziarie detenute per la negoziazione

Nella presente voce figurano tutte le attività finanziarie (titoli di debito, titoli di capitale, finanziamenti, derivati ecc.) allocate nel portafoglio di negoziazione, ivi inclusi i derivati scaduti e quelli deteriorati. Nel caso di derivati rientranti in un accordo di compensazione (*master netting agreement*) che siano oggetto di chiusura anticipata (*early termination*), il saldo netto accertato dalle parti va rilevato, se positivo, fra i crediti (voce 60 dell'attivo dello stato patrimoniale) e, se negativo, fra i debiti (voce 10 del passivo dello stato patrimoniale). Figura convenzionalmente in tale voce il saldo positivo derivante dalla compensazione effettuata ai sensi dello IAS 32 paragrafo 42 tra i contratti derivati allocati nel portafoglio di negoziazione e i contratti derivati di copertura, qualora il valore assoluto del fair value dei derivati allocati nel portafoglio di negoziazione sia superiore al

¹¹ Nel procedere agli arrotondamenti delle voci, delle sottovoci e dei "di cui" sono trascurati i decimali pari o inferiori a 50 centesimi ed elevati all'unità superiore i decimali maggiori di 50 centesimi. L'importo arrotondato delle voci va ottenuto per somma degli importi arrotondati delle sottovoci. La somma algebrica delle differenze derivanti dagli arrotondamenti operati sulle voci è ricondotta tra le "altre attività/passività" per lo stato patrimoniale, tra gli "altri proventi/oneri di gestione" per il conto economico, nella voce "redditività complessiva" del prospetto della redditività complessiva, nella voce "patrimonio netto" per il prospetto delle variazioni del patrimonio netto e nella voce "liquidità totale netta generata/assorbita nell'esercizio" del rendiconto finanziario.

¹² Nel procedere agli arrotondamenti sono trascurate le frazioni degli importi pari o inferiori a 500 euro ed elevati al migliaio superiore le frazioni maggiori di 500 euro. In ogni caso, gli arrotondamenti dei dati contenuti nella nota integrativa vanno effettuati in modo da assicurare coerenza con gli importi figuranti negli schemi di stato patrimoniale, di conto economico e della redditività complessiva.

¹³ Nel procedere agli arrotondamenti sono trascurate le frazioni degli importi pari o inferiori a 500.000 euro ed elevati al milione superiore le frazioni maggiori di 500.000 euro. In ogni caso, gli arrotondamenti dei dati contenuti nella nota integrativa vanno effettuati in modo da assicurare coerenza con gli importi figuranti negli schemi di stato patrimoniale e di conto economico.



 IL BILANCIO DEGLI INTERMEDIARI IFRS DIVERSI DAGLI INTERMEDIARI BANCARI

Parte Generale

Capitolo 2 – Il bilancio dell'impresa

valore assoluto del fair value dei derivati di copertura ⁽¹⁴⁾. Vi rientrano anche le partecipazioni in imprese sottoposte a influenza notevole o a controllo congiunto che lo IAS 28 e l'IFRS 11 consentono di assegnare a tale portafoglio.

Attività finanziarie valutate al fair value

Nella presente voce figurano tutte le attività finanziarie per cassa (titoli di debito, titoli di capitale, ecc.) designate al *fair value* con i risultati valutativi iscritti nel conto economico, sulla base della facoltà riconosciuta alle imprese (c.d. "*fair value option*") dallo IAS 39, dallo IAS 28 e dall'IFRS 11.

Attività finanziarie disponibili per la vendita

Nella presente voce figurano tutte le attività finanziarie (titoli di debito, titoli di capitale, ecc.) classificate nel portafoglio disponibile per la vendita.

Attività finanziarie detenute sino alla scadenza

Nella presente voce figurano i titoli di debito nonché i finanziamenti, quotati su un mercato attivo (Livello 1), allocati nel portafoglio detenuto sino alla scadenza.

Crediti

Nella presente voce figurano le attività finanziarie non quotate su un mercato attivo (Livello 2 e Livello 3), allocate nel portafoglio "crediti". Sono inclusi i crediti connessi con la prestazione di attività e di servizi finanziari come definiti dal T.U.B. e dal T.U.F. (es. attività di *servicing*). Sono anche inclusi i margini di variazione presso organismi di compensazione a fronte di operazioni su contratti derivati.

Nella sottovoce "altri finanziamenti" figurano anche i finanziamenti a fronte di operazioni di leasing finanziario aventi ad oggetto beni in corso di costruzione e quelli in attesa di locazione nel caso di contratti "con trasferimento dei rischi", cioè nel caso in cui i rischi sono trasferiti sul locatario anteriormente alla presa in consegna del bene e alla decorrenza dei canoni di locazione.

Le attività finanziarie acquisite nell'ambito di operazioni di factoring "pro-soluto"⁽¹⁵⁾ vanno rilevate in base al corrispettivo pattuito (anche se regolato in via differita), al netto dei rimborsi e di eventuali rettifiche di valore dovute a deterioramento, e le controparti sono i debitori ceduti.

Le attività finanziarie acquisite nell'ambito di operazioni di factoring "pro-solvendo"⁽¹⁶⁾ vanno rilevate in base agli anticipi effettuati al soggetto cedente (inclusi gli interessi e le competenze contabilizzati nonché le eccedenze rispetto al "monte crediti"), al netto dei rimborsi e di eventuali rettifiche di valore dovute a deterioramento.

¹⁴ Si ipotizzi che venga effettuata la compensazione tra contratti derivati di negoziazione aventi *fair value* positivo pari a 10 e *fair value* negativo pari a -8, e contratti derivati di copertura aventi *fair value* positivo pari a 2 e *fair value* negativo pari a -3; in tal caso il saldo netto complessivo risultante dalla compensazione pari a 1 va imputato ai derivati di negoziazione. Si ipotizzi, invece, che venga effettuata la compensazione tra contratti derivati di negoziazione aventi *fair value* positivo pari a 10 e *fair value* negativo pari a -8, e contratti derivati di copertura aventi *fair value* positivo pari a 3 e *fair value* negativo pari a -2; in tal caso il saldo netto complessivo risultante dalla compensazione pari a 3 va imputato per 2 ai derivati di negoziazione e per 1 ai derivati di copertura.

¹⁵ Ai fini del presente regolamento, si definisce "pro-soluto" l'operazione che, indipendentemente dalla forma contrattuale, realizza in capo al factor il pieno trasferimento dei rischi e dei benefici connessi con le attività oggetto della transazione ai sensi dello IAS 39 (c.d. *derecognition*).

¹⁶ Ai fini del presente regolamento, si definiscono "pro-solvendo" le operazioni di factoring che, indipendentemente dalla forma contrattuale, non realizzano in capo al factor il pieno trasferimento dei rischi e dei benefici connessi con le attività oggetto della transazione ai sensi dello IAS 39 (c.d. *derecognition*).



IL BILANCIO DEGLI INTERMEDIARI IFRS DIVERSI DAGLI INTERMEDIARI BANCARI

Parte Generale

Capitolo 2 – Il bilancio dell'impresa

I prestiti erogati a valere su fondi forniti dallo Stato o da altri enti pubblici e destinati a particolari operazioni di impiego previste e disciplinate da apposite leggi (“crediti con fondi di terzi in amministrazione”) sono rilevati in questa voce, sempre che sui prestiti e sui fondi maturino interessi, rispettivamente, a favore e a carico dell'intermediario.

Non figurano, invece, i crediti erogati a valere su fondi amministrati per conto dello Stato o di altri enti pubblici la cui gestione sia remunerata esclusivamente con un compenso forfetario (commissione) e che rivestano, pertanto, natura di mero servizio. Tuttavia, se i crediti suddetti comportino un rischio, totale o parziale, a carico dell'intermediario erogante, essi vanno inclusi per la relativa quota di rischio nella presente voce. Nella presente voce va inoltre indicato l'intero importo dei finanziamenti erogati con utilizzo di proprie disponibilità.

Figurano nella presente voce anche le commissioni maturate e non ancora incassate dall'intermediario in relazione alle operazioni inerenti l'operatività di amministrazione di fondi per conto dello Stato o di altri enti pubblici.

Nel caso di operazioni di leasing finanziario cui si applica l'art. 72-quater della “Legge Fallimentare”, il bene locato restituito deve continuare a essere assimilato a una “garanzia reale” a fronte del credito derivante dal contratto di leasing. Di conseguenza, anche in presenza della restituzione del bene, il locatore continua a segnalare un credito da locazione finanziaria verso il locatario. Successivamente, se il bene verrà venduto/ricollocato a un valore superiore al credito vantato verso il locatario, la differenza andrà registrata come un debito verso la procedura concorsuale. Viceversa, se il bene verrà venduto/ricollocato a un valore di mercato inferiore al credito vantato verso il locatario, la differenza continuerà a essere rilevata come un credito verso il locatario.

Derivati di copertura

Nella presente voce figurano i derivati finanziari e creditizi (non assimilabili alle garanzie ricevute secondo lo IAS 39) di copertura, che alla data di riferimento del bilancio presentano un *fair value* positivo.

Figura in tale voce il saldo positivo derivante dalla compensazione effettuata ai sensi dello IAS 32 paragrafo 42 tra i contratti derivati allocati nel portafoglio di negoziazione e i contratti derivati di copertura qualora il valore assoluto del *fair value* dei derivati allocati nel portafoglio di negoziazione sia inferiore al valore assoluto del *fair value* dei derivati di copertura (17).

Adeguamento di valore delle attività finanziarie oggetto di copertura generica

Nella presente voce figura il saldo, positivo o negativo, delle variazioni di valore delle attività finanziarie oggetto di copertura generica (“*macrohedging*”) dal rischio di tasso d'interesse, in applicazione di quanto previsto dallo IAS 39.

Partecipazioni

Formano oggetto di rilevazione nella presente voce le partecipazioni in società controllate, controllate in modo congiunto e sottoposte ad influenza notevole, diverse da quelle ricondotte nelle voci “attività finanziarie detenute per la negoziazione” e “attività finanziarie valutate al *fair value*” ai sensi degli IAS 28, paragrafo 18.

Attività materiali

Figurano nella presente voce le attività materiali ad uso funzionale e quelle detenute a scopo di investimento di cui, rispettivamente, agli IAS 16 e 40, nonché quelle oggetto di leasing finanziario (per il locatario) e di leasing operativo (per il locatore) di cui allo IAS 17. Nel caso di operazioni di

¹⁷ Vedi esempio relativo alle attività finanziarie detenute per la negoziazione.



IL BILANCIO DEGLI INTERMEDIARI IFRS DIVERSI DAGLI INTERMEDIARI BANCARI

Parte Generale

Capitolo 2 – Il bilancio dell'impresa

leasing finanziario “con ritenzione dei rischi”, cioè nel caso in cui i rischi non sono trasferiti sul locatario anteriormente alla presa in consegna del bene e alla decorrenza dei canoni di locazione, i locatori riconducono nella presente voce i beni in corso di costruzione e quelli in attesa di locazione.

Le imprese che svolgono attività di leasing includono, tra l'altro, anche l'importo dei beni inoppati ovvero ritirati a seguito di risoluzione e chiusura del credito verso l'utilizzatore originario.

Attività immateriali

Figurano nella presente voce le attività immateriali di cui allo IAS 38 nonché quelle oggetto di leasing finanziario (per il locatario) e di leasing operativo (per il locatore) di cui allo IAS 17. Nel caso di operazioni di leasing finanziario “con ritenzione dei rischi” i locatori riconducono nella presente voce i beni in corso di costruzione e quelli in attesa di locazione.

Le imprese che svolgono attività di leasing includono, tra l'altro, anche l'importo dei beni inoppati ovvero ritirati a seguito di risoluzione e chiusura del credito verso l'utilizzatore originario.

Attività fiscali

Nella presente voce figurano le attività fiscali (correnti e anticipate) rilevate in applicazione dello IAS 12.

Attività non correnti e gruppi di attività in via di dismissione

Formano oggetto di rilevazione nella presente voce le “singole attività” e i gruppi di attività in via di dismissione di cui all'IFRS 5.

Altre attività

Nella presente voce sono iscritte le attività non riconducibili nelle altre voci dell'attivo dello stato patrimoniale. Sono inclusi, tra l'altro, i crediti connessi con la prestazione di attività e servizi, diversi dalle attività e servizi finanziari come definiti dal T.U.B. e dal T.U.F., nonché le partite fiscali diverse da quelle rilevate nella voce “Attività fiscali”.


Figurano nella presente voce anche le migliorie e le spese incrementative sostenute su beni di terzi diverse da quelle riconducibili alla voce “attività materiali”.

2.2 PASSIVO**Debiti**

Nella presente voce figurano i debiti, qualunque sia la loro forma tecnica, diversi da quelli ricondotti nelle voci “passività finanziarie di negoziazione” e “passività finanziarie valutate al *fair value*” nonché dai titoli di debito indicati nella voce “titoli in circolazione”. Sono inclusi i margini di variazione presso organismi di compensazione a fronte di operazioni su contratti derivati. Sono inclusi i debiti connessi con la prestazione di attività e di servizi finanziari come definiti dal T.U.B. e dal T.U.F..

I fondi forniti dallo Stato o da altri enti pubblici e destinati a particolari operazioni di impiego previste e disciplinate da apposite leggi sono rilevati in questa voce, sempre che sui fondi maturino interessi a carico dell'intermediario. Nel caso di fondi amministrati per conto dello Stato o di altri enti pubblici la cui gestione rivesta natura di mero servizio ed è remunerata esclusivamente con un compenso forfetario (commissione), le somme messe a disposizione dagli enti pubblici, per un limitato periodo di tempo, vanno rilevate nella presente voce a condizione che esse siano nella piena disponibilità economico-finanziaria dell'intermediario e che siano fruttifere di interessi.

I fondi amministrati per conto dello Stato o di altri enti pubblici la cui gestione sia remunerata esclusivamente con un compenso forfetario (commissione), ma che comportino un rischio totale o



IL BILANCIO DEGLI INTERMEDIARI IFRS DIVERSI DAGLI INTERMEDIARI BANCARI

Parte Generale

Capitolo 2 – Il bilancio dell'impresa

parziale sui finanziamenti erogati a carico dell'intermediario vanno inclusi, per la relativa quota di rischio, nella presente voce.

Titoli in circolazione

Nella presente voce figurano i titoli emessi, valutati al costo ammortizzato. L'importo è al netto dei titoli riacquistati. Sono anche inclusi i titoli che alla data di riferimento del bilancio risultano scaduti, ma non ancora rimborsati. Va esclusa la quota dei titoli di debito di propria emissione non ancora collocata presso terzi.

Passività finanziarie di negoziazione

Formano oggetto di rilevazione nella presente voce le passività finanziarie, qualunque sia la loro forma tecnica (titoli di debito, finanziamenti ecc.), classificate nel portafoglio di negoziazione. Va esclusa la quota dei titoli di debito di propria emissione non ancora collocata presso terzi. Sono ricompresi anche gli scoperti tecnici su titoli.

Nel caso di derivati rientranti in un accordo di compensazione (*master netting agreement*) che siano oggetto di chiusura anticipata (*early termination*), il saldo netto accertato dalle parti va rilevato, se positivo, fra i crediti (voce 60 dell'attivo dello stato patrimoniale) e, se negativo, fra i debiti (voce 10 del passivo dello stato patrimoniale).

Figura in tale voce il saldo negativo derivante dalla compensazione effettuata ai sensi dello IAS 32 paragrafo 42 tra i contratti derivati allocati nel portafoglio di negoziazione e i contratti derivati di copertura qualora il valore assoluto del fair value dei derivati allocati nel portafoglio di negoziazione sia superiore al valore assoluto del fair value in valore assoluto dei derivati di copertura⁽¹⁸⁾.

Passività finanziarie valutate al fair value

Formano oggetto di rilevazione nella presente voce le passività finanziarie, qualunque sia la loro forma tecnica (titoli di debito, finanziamenti ecc.), designate al *fair value* con i risultati valutativi iscritti nel conto economico, sulla base della facoltà riconosciuta alle imprese (c.d. "*fair value option*") dallo IAS 39. Va esclusa la quota dei titoli di debito di propria emissione non ancora collocata presso terzi.


Derivati di copertura

Nella presente voce figurano i derivati finanziari e creditizi di copertura (non assimilabili alle garanzie ricevute secondo lo IAS 39) che alla data di riferimento del bilancio presentano un *fair value* negativo.

Figura in tale voce il saldo negativo derivante dalla compensazione effettuata ai sensi dello IAS 32 paragrafo 42 tra i contratti derivati allocati nel portafoglio di negoziazione e i contratti derivati di copertura qualora il valore assoluto del fair value dei derivati allocati nel portafoglio di negoziazione sia inferiore al valore assoluto del fair value dei derivati di copertura⁽¹⁹⁾.

¹⁸ Si ipotizzi che venga effettuata la compensazione tra contratti derivati di negoziazione aventi *fair value* positivo pari a 8 e *fair value* negativo pari a -10, e contratti derivati di copertura aventi *fair value* positivo pari a 3 e *fair value* negativo pari a -2; in tal caso il saldo netto complessivo risultante dalla compensazione pari a -1 va imputato ai derivati di negoziazione. Si ipotizzi, invece, che venga effettuata la compensazione tra contratti derivati di negoziazione aventi *fair value* positivo pari a 8 e *fair value* negativo pari a -10, e contratti derivati di copertura aventi *fair value* positivo pari a 2 e *fair value* negativo pari a -3; in tal caso il saldo netto complessivo risultante dalla compensazione pari a -3 va imputato per -2 ai derivati di negoziazione e per -1 ai derivati di copertura.

¹⁹ Vedi esempio relativo alle passività finanziarie di negoziazione.



IL BILANCIO DEGLI INTERMEDIARI IFRS DIVERSI DAGLI INTERMEDIARI BANCARI

Parte Generale

Capitolo 2 – Il bilancio dell'impresa

Adeguamento di valore delle passività finanziarie oggetto di copertura generica

Forma oggetto di rilevazione nella presente voce il saldo, positivo o negativo, delle variazioni di valore delle passività oggetto di copertura generica ("macrohedging") dal rischio di tasso d'interesse, in applicazione di quanto previsto dallo IAS 39.

Passività fiscali

Nella presente voce figurano le passività fiscali (correnti e differite) rilevate in applicazione dello IAS 12.

Passività associate ad attività in via di dismissione

Nella presente voce figurano le passività associate ai gruppi di attività in via di dismissione indicati nella voce "attività non correnti e gruppi di attività in via di dismissione" dell'attivo.

Altre passività

Valgono, in quanto applicabili, le medesime istruzioni della voce "altre attività". Nella presente voce vanno inoltre inclusi il valore di prima iscrizione delle garanzie rilasciate nonché le successive svalutazioni dovute al loro deterioramento.

Nel caso di fondi amministrati per conto dello Stato o di altri enti pubblici la cui gestione rivesta la natura di mero servizio ed è remunerata esclusivamente con un compenso forfettario (commissione); vanno rilevate nella presente voce le somme messe a disposizione dagli enti pubblici, per un limitato periodo di tempo, a condizione che esse siano nella piena disponibilità economico-finanziaria dell'intermediario e che non siano fruttifere di interessi.

Fondi per rischi ed oneri

Nella sottovoce "fondi di quiescenza e obblighi simili" vanno indicati esclusivamente i fondi di previdenza complementare a benefici definiti e quelli a contribuzione definita (purché vi sia una garanzia, legale o sostanziale, sulla restituzione del capitale e/o sul rendimento a favore dei beneficiari) classificati come "fondi interni" ai sensi della vigente legislazione previdenziale. I restanti fondi di previdenza complementare ("fondi esterni") sono inclusi soltanto se è stata rilasciata una garanzia sulla restituzione del capitale e/o sul rendimento a favore dei beneficiari.


Nella sottovoce "altri fondi" figurano i fondi per rischi e oneri costituiti in ossequio a quanto previsto dai principi contabili internazionali, ad eccezione delle svalutazioni dovute a deterioramento delle garanzie rilasciate e degli impegni irrevocabili a erogare fondi, da rilevare nella voce "altre passività".

Capitale

Nella presente voce figura l'importo delle azioni (o delle quote) emesse o il fondo di dotazione, al netto dell'importo del capitale sottoscritto e non ancora versato alla data di riferimento del bilancio. Sono incluse anche le azioni o le quote che attribuiscono ai loro possessori una maggiorazione del dividendo rispetto ai soci ordinari.

Azioni proprie

Nella presente voce vanno indicate, con il segno negativo, le azioni proprie detenute dall'impresa.



IL BILANCIO DEGLI INTERMEDIARI IFRS DIVERSI DAGLI INTERMEDIARI BANCARI

Parte Generale

Capitolo 2 – Il bilancio dell'impresa

Strumenti di capitale

Nella presente voce figura l'ammontare complessivo degli strumenti rappresentativi di patrimonio netto, diversi dal capitale e dalle riserve.

Riserve

Nella presente voce figurano le riserve di utili ("legale", "statutaria", "per acquisto azioni proprie", "utili e perdite portati a nuovo", ecc.).

Riserve da valutazione

Nella presente voce figurano le riserve da valutazione relative alle attività finanziarie disponibili per la vendita, alle attività materiali e immateriali nell'ipotesi di utilizzo del metodo della rivalutazione, alla copertura di investimenti esteri, alla copertura dei flussi finanziari, alle differenze di cambio da conversione, alle "singole attività" e ai gruppi di attività in via di dismissione (il dettaglio di quest'ultima componente va indicato inserendo il "di cui: relative ad attività in via di dismissione"), a piani a benefici definiti e quota delle riserve da valutazione delle partecipazioni valutate a patrimonio netto. Sono altresì incluse le riserve di rivalutazione iscritte in applicazione di leggi speciali di rivalutazione, anche se oggetto di affrancamento fiscale.

Acconti su dividendi

Qualora siano erogati a favore dei soci acconti sui dividendi nel passivo dello stato patrimoniale va inserita la voce 155 "Acconti su dividendi (-)".

3. CONTO ECONOMICO**Interessi attivi e proventi assimilati****Interessi passivi e oneri assimilati**

Nelle presenti voci sono iscritti gli interessi attivi e passivi, i proventi e gli oneri assimilati relativi, rispettivamente, ad attività finanziarie detenute per la negoziazione, attività finanziarie disponibili per la vendita, attività finanziarie detenute sino alla scadenza, crediti, attività finanziarie valutate al *fair value* e a debiti, titoli in circolazione, passività finanziarie di negoziazione, passività finanziarie valutate al *fair value* nonché eventuali altri interessi maturati nell'esercizio.

Relativamente alle attività e passività finanziarie, sono altresì inclusi i proventi e gli oneri considerati nella determinazione del tasso effettivo di interesse.

Fra gli interessi attivi e passivi figurano anche i differenziali o i margini, positivi e negativi, maturati sino alla data di riferimento del bilancio relativi a: a) contratti derivati finanziari di copertura di attività e passività che generano interessi; b) contratti derivati classificati nello stato patrimoniale nel portafoglio di negoziazione, ma gestionalmente collegati ad attività e/o passività finanziarie valutate al *fair value* (c.d. *fair value option*); c) contratti derivati connessi gestionalmente con attività e passività classificate nel portafoglio di negoziazione e che prevedono la liquidazione di differenziali o di margini a più scadenze (c.d. contratti "pluriflusso; ad esempio gli "interest rate swap").

I contratti derivati (o loro singole rate) devono essere scaduti o chiusi entro la suddetta data. Il saldo di tutti i differenziali e i margini delle operazioni di cui ai punti a), b) e c) va incluso, secondo il relativo segno algebrico, fra gli interessi attivi o fra quelli passivi.

Nel caso di fondi amministrati per conto dello Stato o di altri enti pubblici, la cui gestione è remunerata esclusivamente con un compenso forfetario (commissione), ma che comportino un rischio totale o parziale sui finanziamenti erogati a carico dell'intermediario, l'ammontare delle commissioni



IL BILANCIO DEGLI INTERMEDIARI IFRS DIVERSI DAGLI INTERMEDIARI BANCARI

Parte Generale

Capitolo 2 – Il bilancio dell'impresa

percepita corrispondenti alla quota di rischio assunta va rilevato tra gli interessi attivi. L'ammontare delle commissioni corrispondente alla quota di rischio non assunta va rilevato tra le commissioni attive.

Commissioni attive**Commissioni passive**

Nelle presenti voci figurano i proventi e gli oneri relativi, rispettivamente, ai servizi prestati e a quelli ricevuti dall'intermediario sulla base di specifiche previsioni contrattuali (garanzie, incassi e pagamenti, gestione e intermediazione ecc.). Dalle commissioni attive vanno esclusi i proventi che, in base a disposizioni di legge o a norme contrattuali, costituiscono il mero rimborso delle spese sostenute dall'intermediario (es. imposte di bollo, spese di invio di estratti conto, spese per la duplicazione dei documenti), da ricondurre fra gli "Altri proventi gestione". Sono inclusi anche i premi relativi ai derivati creditizi assimilati alle garanzie ai sensi dello IAS 39 nonché le spese per l'assicurazione/riassicurazione dei crediti.

Le commissioni attive percepite sulle garanzie rilasciate vanno rilevate, al netto della quota che rappresenta il recupero dei costi sostenuti nell'esercizio di emissione, nel conto economico "pro rata temporis" tenuto conto della durata e del valore residuo delle garanzie stesse. Le eventuali perdite e rettifiche di valore registrate su tali garanzie vanno ricondotte nella voce "Rettifiche/riprese di valore nette per deterioramento".

Sono esclusi i proventi e gli oneri considerati nella determinazione del tasso effettivo di interesse (da ricondurre nelle voci "interessi attivi e proventi assimilati" e "interessi passivi e oneri assimilati" del conto economico) delle attività e passività finanziarie.

Figurano tra le commissioni attive quelle percepite sulla gestione di fondi amministrati per conto dello Stato o di altri enti pubblici la cui gestione è remunerata esclusivamente con un compenso forfetario ma che non comportino rischi totali sui finanziamenti erogati a carico dell'intermediario. Qualora comportino rischi parziali, tra le commissioni attive va segnalato l'ammontare delle commissioni corrispondente alla quota di rischio non assunta. L'ammontare corrispondente alla quota di rischio assunta va rilevato tra gli interessi attivi.

Nelle presenti voci figurano la remunerazione, per il prestatore, ed il costo, per il prestatario, dell'operatività in prestito titoli.


Dividendi e proventi simili

Nella presente voce figurano i dividendi relativi ad azioni o quote detenute in portafoglio diverse da quelle valutate in base al metodo del patrimonio netto. Sono esclusi i dividendi relativi a partecipazioni in via di dismissione, da ricondurre nella voce "utile (perdita) dei gruppi di attività in via di dismissione al netto delle imposte". Sono compresi anche i dividendi e gli altri proventi di quote di O.I.C.R. (organismi di investimento collettivo del risparmio).

Risultato netto dell'attività di negoziazione

Nella presente voce figura la somma algebrica dei saldi di cui alle seguenti lettere a) e b):

- a) il saldo tra i profitti e le perdite delle operazioni classificate nelle "attività finanziarie detenute per la negoziazione" e nelle "passività finanziarie di negoziazione", inclusi i risultati delle valutazioni di tali operazioni. Sono esclusi i profitti e le perdite relativi a contratti derivati connessi con la *fair value option*, da ricondurre in parte fra gli interessi e in parte nel "risultato netto delle attività e passività finanziarie valutate al *fair value*".
- b) il saldo tra i profitti e le perdite delle operazioni finanziarie, diverse da quelle designate al *fair value* e da quelle di copertura, denominate in valuta, inclusi i risultati delle valutazioni di tali operazioni.



IL BILANCIO DEGLI INTERMEDIARI IFRS DIVERSI DAGLI INTERMEDIARI BANCARI

Parte Generale

Capitolo 2 – Il bilancio dell'impresa

Il saldo di cui alla lettera a) include:

- 1) gli utili e le perdite derivanti dalla compravendita delle attività e passività finanziarie per cassa di negoziazione; tali utili e perdite sono calcolati come somma algebrica delle esistenze iniziali dell'esercizio (valore dei titoli corrispondente a quello iscritto nel bilancio relativo all'esercizio precedente), dei costi per acquisti regolati durante l'esercizio (ivi incluse le sottoscrizioni di titoli in emissione), dei ricavi per vendite regolate durante l'esercizio (ivi inclusi i rimborsi di titoli scaduti) e delle rimanenze finali dell'esercizio (a "valori di libro", cioè prima delle valutazioni di bilancio);
- 2) i risultati della valutazione delle attività e delle passività finanziarie per cassa di negoziazione;
- 3) i differenziali e i margini, positivi e negativi, dei contratti derivati classificati nel portafoglio di negoziazione diversi da quelli relativi a contratti derivati connessi con la *fair value option*, da ricondurre fra gli "interessi";
- 4) i risultati della valutazione dei derivati classificati nel portafoglio di negoziazione diversi da quelli relativi a contratti derivati connessi con la *fair value option*, da ricondurre alla voce "risultato netto delle attività e passività finanziarie valutate al *fair value*";
- 5) convenzionalmente i "rigiri" a conto economico delle riserve da valutazione delle operazioni di copertura dei flussi finanziari, quando si ritiene che le transazioni attese non siano più probabili ovvero quando le minusvalenze imputate alle riserve stesse non sono più recuperabili.

Il saldo di cui alla lettera b) include:

- 1) gli utili e le perdite derivanti dalla negoziazione di valute;
- 2) le differenze di cambio, positive e negative, relative alle attività e alle passività finanziarie denominate in valuta, diverse da quelle designate al *fair value*, da quelle oggetto di copertura del *fair value* (rischio di cambio o *fair value*) e dei flussi finanziari (rischio di cambio) nonché dai relativi derivati di copertura.


I risultati della negoziazione e della valutazione delle attività e delle passività finanziarie per cassa in valuta devono essere tenuti separati da quelli relativi all'attività in cambi. A tale scopo, i risultati delle anzidette operazioni vanno determinati nelle valute di denominazione delle stesse e convertiti in euro applicando: 1) ai risultati della negoziazione, i tassi di cambio utilizzati in contabilità; 2) ai risultati della valutazione i tassi di cambio correnti alla data di chiusura dell'esercizio. Nel caso dei derivati, invece, i risultati delle valutazioni e delle negoziazioni includono anche le eventuali differenze di cambio.

Risultato netto dell'attività di copertura

Forma oggetto di rilevazione nella presente voce la somma algebrica dei saldi di cui alle seguenti lettere a), b), c) e d):

- a) i risultati della valutazione delle operazioni di copertura (sia specifica, sia generica) del *fair value* e dei flussi finanziari; relativamente a questi ultimi e a quelle di copertura degli investimenti esteri va rilevata convenzionalmente solo la parte "inefficace" della plusvalenza (o minusvalenza) del derivato di copertura (IAS 39); nel caso delle compravendite a termine di valuta vi figurano i risultati della valutazione al *fair value* delle componenti a pronti di tali compravendite;
- b) i risultati della valutazione delle attività e passività finanziarie oggetto di copertura (sia specifica, sia generica) del *fair value*;
- c) i differenziali e i margini, positivi e negativi, maturati sino alla data di riferimento del bilancio relativi a contratti derivati di copertura (diversi da quelli da ricondurre tra gli interessi);
- d) i risultati della valutazione delle attività e passività collegate da una relazione di copertura del rischio di cambio, secondo quanto previsto dallo IAS 39.

I risultati delle valutazioni e i differenziali includono le eventuali differenze di cambio.



IL BILANCIO DEGLI INTERMEDIARI IFRS DIVERSI DAGLI INTERMEDIARI BANCARI

Parte Generale

Capitolo 2 – Il bilancio dell'impresa

Risultato netto delle attività e delle passività finanziarie valutate al fair value

Forma oggetto di rilevazione nella presente voce il saldo, positivo o negativo, tra gli utili e le perdite delle “attività finanziarie valutate al *fair value*” e delle “passività finanziarie valutate al *fair value*”, inclusi i risultati delle valutazioni al *fair value* di tali attività e passività nonché il risultato dei derivati creditizi e finanziari connessi con la *fair value option*.

Utile/perdita da cessione o riacquisto

Nella sottovoce “attività finanziarie” figurano i saldi, positivi o negativi, tra gli utili e le perdite realizzati con la vendita, rispettivamente, delle attività finanziarie classificate nei portafogli “crediti”, “attività finanziarie disponibili per la vendita” e “attività finanziarie detenute sino alla scadenza”. Nel caso delle “attività finanziarie disponibili per la vendita” gli utili e le perdite rappresentano il saldo di due componenti: una già rilevata nella pertinente riserva di rivalutazione (c.d. “rigiro” nel conto economico delle riserve); l'altra costituita dalla differenza fra il prezzo di cessione e il valore di libro delle attività cedute.

Nella sottovoce “passività finanziarie” è indicato il saldo, positivo o negativo, tra gli utili e le perdite realizzati in occasione del riacquisto di proprie passività finanziarie (diverse da quelle di negoziazione e designate al *fair value*).

Rettifiche/riprese di valore nette per deterioramento

Nelle sottovoci figurano i saldi, positivi o negativi, tra le rettifiche di valore e le riprese di valore connesse con il deterioramento di crediti, attività finanziarie disponibili per la vendita, attività finanziarie detenute sino alla scadenza e altre operazioni finanziarie (ad esempio, le svalutazioni dei differenziali su derivati di copertura scaduti e non pagati, le svalutazioni di garanzie e derivati creditizi ad esse assimilati secondo lo IAS 39).

Spese amministrative

Nella sottovoce a) “spese per il personale” sono comprese anche:

- le spese per i dipendenti distaccati a tempo pieno presso altre imprese;
- le spese relative ai contratti di lavoro atipici (ad esempio, i contratti di “lavoro interinale”);
- i rimborsi di spesa per i dipendenti distaccati a tempo pieno presso l'impresa;
- i recuperi di spesa per i dipendenti della società distaccati presso altre imprese;
- i compensi degli amministratori e dei sindaci; ivi inclusi gli oneri sostenuti dall'intermediario per la stipula di polizze per responsabilità civile di tali esponenti aziendali;
- i costi derivanti da accordi di pagamento ai dipendenti basati su propri strumenti patrimoniali;
- gli accantonamenti effettuati, in contropartita della voce “altre passività”, a fronte dei premi di produttività riferiti all'esercizio, ma da corrispondere nell'esercizio successivo, nonché quelli effettuati in contropartita della voce “fondi per rischi e oneri” a fronte di premi di produttività per i quali non vi è certezza in merito alla scadenza ovvero all'importo da corrispondere.
- i costi per polizze assicurative stipulate a favore dei dipendenti;
- i costi per buoni pasto distribuiti ai dipendenti;
- i costi per corsi di aggiornamento professionale dei dipendenti;
- i costi forfetari per rimborsi generici di vitto e alloggio sostenuti da dipendenti in trasferta, le indennità di trasferta nonché le indennità forfetarie a fronte di una “vacanza premio”;
- i costi forfetari per rimborsi chilometrici, il cui valore prescinde dalla quantificazione del percorso e dall'utilizzo di tariffari validi;



 IL BILANCIO DEGLI INTERMEDIARI IFRS DIVERSI DAGLI INTERMEDIARI BANCARI

Parte Generale

Capitolo 2 – Il bilancio dell'impresa

- i costi per visite di check-up effettuate dai dipendenti, ad eccezione di quelle effettuate in occasione dell'assunzione del personale ed i costi per le visite obbligatorie disposte per legge (es. visite oculistiche per videoterminalisti).

Nella sottovoce b) "altre spese amministrative" figurano, fra l'altro, gli oneri di competenza dell'esercizio relativi a:

- spese per servizi professionali (spese legali, spese per recupero crediti, spese notarili ecc.),
- spese per l'acquisto di beni e di servizi non professionali (energia elettrica, cancelleria, trasporti ecc.),
- fitti;
- canoni passivi,
- premi di assicurazione,
- imposte indirette e tasse (liquidate e non liquidate);
- rimborsi analitici e documentati dei costi per vitto e alloggio sostenuti dai dipendenti in trasferta;
- rimborsi chilometrici analitici e documentati calcolati sulla base di tariffari riconosciuti come validi (es. ACI) e dei chilometri effettivamente percorsi;
- costi per visite di check-up dei dipendenti effettuate in occasione dell'assunzione del personale ed i costi per visite obbligatorie disposte per legge.

Rettifiche/riprese di valore nette su attività materiali

Nella presente voce va indicato il saldo, positivo o negativo, fra le rettifiche di valore e le riprese di valore relative alle attività materiali detenute ad uso funzionale o a scopo di investimento, incluse quelle relative ad attività acquisite in *leasing* finanziario. Vi figurano convenzionalmente anche i risultati delle valutazioni, effettuate ai sensi dell'IFRS 5, delle attività materiali classificate come "singole attività".

Rettifiche/riprese di valore nette su attività immateriali

Nella presente voce figura il saldo, positivo o negativo, fra le rettifiche di valore e le riprese di valore relative alle attività immateriali incluse quelle relative ad attività acquisite in *leasing* finanziario e ad attività concesse in *leasing* operativo. Vi figurano convenzionalmente anche i risultati delle valutazioni, effettuate ai sensi dell'IFRS 5, delle attività immateriali classificate come "singole attività".

Risultato netto della valutazione al fair value delle attività materiali e immateriali

Nella presente voce figura il saldo, positivo o negativo, fra le svalutazioni e le rivalutazioni delle attività materiali e immateriali valutate al *fair value* o al valore rivalutato, che ai sensi degli IAS 16, 36 e 40 devono essere iscritte nel conto economico.

Accantonamenti netti ai fondi per rischi e oneri

Nella presente voce figura il saldo, positivo o negativo, tra gli accantonamenti e le eventuali riattribuzioni a conto economico di fondi ritenuti esuberanti, relativamente ai fondi di cui alla sottovoce b) "altri fondi" della voce "fondi per rischi e oneri" del passivo dello stato patrimoniale.

Altri proventi e oneri di gestione

Nella presente voce confluiscono le componenti di costo e di ricavo non imputabili ad altre voci del conto economico che concorrono alla determinazione dell' "Utile (perdita) dell'attività corrente al lordo delle imposte". Vi figurano, ad esempio, i proventi rivenienti dal recupero di spese



IL BILANCIO DEGLI INTERMEDIARI IFRS DIVERSI DAGLI INTERMEDIARI BANCARI

Parte Generale

Capitolo 2 – Il bilancio dell'impresa

sostenute dall'intermediario (es. spese di invio documentazione, imposte di bollo, spese relative a fondi di terzi in amministrazione) e i proventi derivanti dalla "commissione di istruttoria veloce" disciplinata dalla Legge 18 maggio 2012 n. 62.

Sono incluse anche le spese di manutenzione ordinaria degli immobili detenuti a scopo d'investimento (IAS 40, paragrafo 75, lettera f) (ii) (iii), nonché l'ammortamento delle spese per migliorie su beni di terzi ricondotte tra le "altre attività".

Utili (Perdite) delle partecipazioni

Nella presente voce figura il saldo, positivo o negativo, tra i proventi e gli oneri relativi alle partecipazioni in società controllate, controllate congiuntamente e sottoposte a influenza notevole.

I dividendi percepiti sulle partecipazioni valutate in base al metodo del patrimonio netto non entrano nella determinazione della presente voce, ma figurano come variazione negativa della voce "Partecipazioni" dell'attivo.

Vi figurano anche i risultati delle valutazioni effettuate ai sensi dell'IFRS 5 delle partecipazioni classificate come "singole attività" nonché i relativi proventi e oneri da cessione.

Utili (Perdite) da cessione di investimenti

Forma oggetto di rilevazione nella presente voce il saldo, positivo o negativo, tra gli utili e le perdite da realizzo di investimenti (es. cessioni di immobili), diversi da quelli che vanno ricondotti nella voce "Utile (Perdita) dei gruppi di attività in via di dismissione al netto delle imposte".

Imposte sul reddito dell'esercizio dell'operatività corrente

Nella presente voce figura l'onere fiscale – pari al saldo fra la fiscalità corrente e quella differita – relativo al reddito dell'esercizio, al netto di quello relativo ai gruppi di attività e relative passività in via di dismissione, da ricondurre nella voce "Utile (Perdita) dei gruppi di attività in via di dismissione al netto delle imposte". Gli IDP e gli IMEL "ibridi finanziari" includono nella presente voce l'imposta pagata a fronte dell'intera operatività dell'intermediario, inclusiva di quella riferita al patrimonio destinato.

Utile (Perdita) dei gruppi di attività in via di dismissione al netto delle imposte

Nella presente voce figura il saldo, positivo o negativo, dei proventi (interessi, dividendi, ecc.) e degli oneri (interessi passivi, ammortamenti ecc.) relativi ai gruppi di attività e relative passività in via di dismissione, al netto della relativa fiscalità corrente e differita.


4. PROSPETTO DELLA REDDITIVITÀ COMPLESSIVA

Nella voce "utile (perdita) d'esercizio" figura il medesimo importo indicato nella medesima voce del conto economico.

Nelle voci relative alle "altre componenti reddituali al netto delle imposte" figurano le variazioni di valore delle attività registrate nell'esercizio in contropartita delle riserve da valutazione (al netto delle imposte).

Le voci 50 e 110 "Attività non correnti in via di dismissione" includono le variazioni di tutte le riserve da valutazione relative ad attività incluse nel gruppo di attività e passività in via di dismissione.

Le voci 60 e 120 "Quota delle riserve da valutazione delle partecipazioni valutate a patrimonio netto" includono le riserve da valutazione direttamente attribuibili alle società sottoposte ad influenza notevole o a controllo congiunto oggetto di valutazione con il metodo del patrimonio netto. L'importo



IL BILANCIO DEGLI INTERMEDIARI IFRS DIVERSI DAGLI INTERMEDIARI BANCARI

Parte Generale

Capitolo 2 – Il bilancio dell'impresa

al netto delle imposte è quello esposto nel bilancio della società valutata con il metodo del patrimonio netto.

5. PROSPETTO DELLE VARIAZIONI DEL PATRIMONIO NETTO

La voce “capitale” è al netto del capitale sottoscritto e non ancora versato.

Nella sottovoce "riserve: altre" figurano anche, con il pertinente segno algebrico, i premi relativi ad opzioni (esplicite o incorporate in altri strumenti finanziari) su proprie azioni, diverse dalle opzioni put emesse che possono essere regolate unicamente mediante la consegna delle azioni stesse ad un prezzo unitario fisso (cioè numero di azioni da scambiare e corrispettivo fissi).

Nella colonna “modifica saldi apertura” vanno ricondotte le modifiche apportate ai saldi di chiusura dell'esercizio precedente per correggere eventuali errori o per rilevare gli effetti retrospettivi dei mutamenti di politiche contabili, incluse le modifiche contabili derivanti dalla prima applicazione dei principi contabili internazionali.

Nella colonna “emissione di nuove azioni” devono essere convenzionalmente incluse anche le vendite di azioni proprie e i versamenti dei decimi mancanti relativi alle azioni sottoscritte e non ancora liberate. L'importo delle azioni proprie rivendute è indicato con il segno positivo in corrispondenza della voce “azioni proprie” fino a concorrenza del valore di libro delle azioni stesse. La differenza, positiva o negativa, fra il prezzo di vendita delle azioni proprie e il corrispondente valore di libro è portata, rispettivamente, in aumento o in diminuzione della voce “sovrapprezzi di emissione”.

Nella colonna “acquisto azioni proprie” sono inclusi anche i valori attuali degli impegni, comunque configurati, di riacquisto a termine di proprie azioni (inclusi gli impegni derivanti da opzioni put emesse che possono essere regolate mediante la consegna delle azioni stesse ad un prezzo unitario fisso, valorizzati tenendo conto dei relativi premi) nonché gli eventuali rimborsi di capitale. Gli impegni vanno rilevati in corrispondenza della riga “riserve di utili”; i rimborsi di capitale vanno rilevati in corrispondenza della riga “capitale”; se quest'ultimi sono di importo rilevante devono essere evidenziati separatamente.

Nella colonna “variazione strumenti di capitale” deve essere indicata, con il pertinente segno algebrico, la variazione netta di tale aggregato determinatasi nel corso dell'esercizio, pari al saldo fra le emissioni di nuovi strumenti di capitale, il rimborso di quelli scaduti e l'eventuale riacquisto di quelli in circolazione.

Nella colonna “altre variazioni” vanno indicati:

- a) la variazione netta della sottovoce “riserve: altre”, verificatasi nell'esercizio, imputabile ai derivati negoziati su proprie azioni, pari al saldo algebrico dei seguenti elementi: a) i premi relativi ad opzioni (esplicite o incorporate in strumenti finanziari strutturati) su proprie azioni negoziate nel corso dell'esercizio, diverse dalle opzioni put emesse che prevedono il regolamento unicamente mediante consegna delle azioni stesse ad un prezzo unitario fisso; b) i premi relativi a opzioni esercitate nel corso dell'esercizio quando i derivati prevedono il regolamento con consegna delle azioni (sono esclusi i premi relativi alle opzioni put emesse che prevedono il regolamento unicamente con consegna di azioni ad un prezzo unitario fisso). I premi sono rilevati in contropartita di una variazione della colonna “emissione nuove azioni”, nel caso di operazioni che comportano la vendita delle azioni, o della colonna “acquisto azioni proprie”, nel caso di operazioni che comportano l'acquisto di tali strumenti. I premi relativi a opzioni, diverse da quelle put emesse, scadute e non esercitate nell'esercizio non devono essere rilevati;
- b) la variazione netta della sottovoce “riserve: altre” imputabile alle *stock options* emesse, pari al saldo algebrico fra l'incremento del valore delle *stock options* maturato nell'esercizio e il decremento dovuto alle *stock options* esercitate nell'esercizio (che troverà compensazione in una variazione di segno opposto di importo maggiore nella colonna “emissione nuove azioni”).



 IL BILANCIO DEGLI INTERMEDIARI IFRS DIVERSI DAGLI INTERMEDIARI BANCARI

Parte Generale

Capitolo 2 – Il bilancio dell'impresa

In corrispondenza della colonna “redditività complessiva esercizio T1” e delle sottovoci “riserve da valutazione”, “utile (perdita) d'esercizio” e “patrimonio netto” vanno indicati rispettivamente gli importi di cui alle voci 130, 10 e 140 del prospetto della redditività complessiva.

Le variazioni delle riserve da valutazione non derivanti da una variazione della redditività complessiva, ma da altre variazioni (es. acquisto di partecipazioni valutate al patrimonio netto) vanno rilevate in corrispondenza della colonna “Variazioni dell'esercizio – variazioni di riserve”.

Qualora siano erogati acconti sui dividendi a favore dei soci, tali acconti vanno segnalati nel presente prospetto inserendo la voce “Acconti su dividendi” dopo la voce “Strumenti di capitale” e prima della voce “Azioni proprie”, nonché la colonna “Acconti su dividendi” dopo la colonna “Acquisto azioni proprie” e prima della colonna “Distribuzione straordinaria dividendi”.

6. RENDICONTO FINANZIARIO

Lo IAS 7 stabilisce che il rendiconto finanziario può essere redatto seguendo, alternativamente, il “metodo diretto” o quello “indiretto”. Le presenti istruzioni disciplinano entrambi gli schemi.

A) Metodo diretto

I flussi finanziari (incassi e pagamenti) relativi all'attività operativa, di investimento e di provvista vanno indicati al lordo, cioè senza compensazioni, fatte salve le eccezioni facoltative previste dallo IAS 7, paragrafi 22 e 24.

Nella voce “interessi attivi incassati” vanno inclusi anche gli interessi attivi incassati attraverso addebiti in conto corrente.

Nella voce “dividendi e proventi simili” devono essere esclusi i dividendi incassati su partecipazioni (cfr. attività di investimento).

Nella voce “altri ricavi” vanno anche comprese le riprese di valore da incassi.

Nelle sezioni 2 e 3 deve essere indicata la liquidità generata (o assorbita), nel corso dell'esercizio, dalla riduzione (incremento) delle attività e dall'incremento (riduzione) delle passività finanziarie per effetto di nuove operazioni e di rimborsi di operazioni esistenti ⁽²⁰⁾. Sono esclusi gli incrementi e i decrementi dovuti alle valutazioni (rettifiche e riprese di valore, variazioni di *fair value* ecc.), agli interessi maturati nell'esercizio e non pagati/incassati, alle riclassificazioni tra portafogli di attività, nonché all'ammortamento, rispettivamente, degli sconti e dei premi. Ad esempio, nel caso dei crediti la liquidità assorbita deriva dalla concessione di nuovi prestiti, da nuove erogazioni di crediti esistenti ecc..

Nella voce “altre passività” figura anche il fondo di trattamento di fine rapporto del personale.


Nelle voci “vendite di rami d'azienda” e “acquisti di rami d'azienda” il valore complessivo degli incassi e dei pagamenti effettuati quali corrispettivi delle vendite o degli acquisti deve essere presentato nel rendiconto finanziario al netto delle disponibilità liquide e dei mezzi equivalenti acquisiti o dismessi.

Nella voce “emissioni/acquisti di azioni proprie” sono convenzionalmente incluse le azioni con diritto di recesso. Vi figurano anche i premi pagati o incassati su proprie azioni aventi come contropartita il patrimonio netto.

B) Metodo indiretto

I flussi finanziari (incassi e pagamenti) relativi all'attività operativa, di investimento e di provvista vanno indicati al lordo, cioè senza compensazioni, fatte salve le eccezioni facoltative previste dallo IAS 7, paragrafi 22 e 24.

²⁰ Vi rientrano anche i flussi finanziari relativi alle “singole attività” e a gruppi di attività in via di dismissione e alle relative passività associate ad eccezione dei flussi indicati nella parte B relativi all'attività di investimento.



IL BILANCIO DEGLI INTERMEDIARI IFRS DIVERSI DAGLI INTERMEDIARI BANCARI

Parte Generale

Capitolo 2 – Il bilancio dell'impresa

Nella voce “rettifiche di valore nette per deterioramento” vanno comprese le rettifiche/riprese di valore nette per deterioramento di crediti, attività finanziarie disponibili per la vendita, attività finanziarie detenute sino alla scadenza, altre operazioni, avviamento. Sono escluse le riprese di valore da incassi.

Nella voce “altri aggiustamenti” figura il saldo delle altre componenti reddituali, positive e negative, non liquidate nell'esercizio (le plus/minusvalenze su partecipazioni, interessi attivi non incassati, interessi passivi non pagati, ecc.). Inoltre vi figurano gli interessi maturati nel precedente esercizio ed incassati in quello di riferimento.

Nelle sezioni 2 e 3 deve essere indicata la liquidità generata (o assorbita), nel corso dell'esercizio, dalla riduzione (incremento) delle attività e dall'incremento (riduzione) delle passività finanziarie per effetto di nuove operazioni e di rimborsi di operazioni esistenti. Sono esclusi gli incrementi e i decrementi dovuti alle valutazioni (rettifiche e riprese di valore, variazioni di *fair value* ecc.), agli interessi maturati nell'esercizio e non pagati/incassati, agli interessi incassati nell'esercizio ma maturati in quello precedente, alle riclassificazioni tra portafogli di attività, nonché all'ammortamento, rispettivamente, degli sconti e dei premi. Ad esempio, nel caso dei crediti la liquidità assorbita deriva dalla concessione di nuovi prestiti, da nuove erogazioni di crediti esistenti ecc..

Nella voce “altre passività” figura anche il fondo di trattamento di fine rapporto del personale.

Nelle voci “vendite di rami d'azienda” e “acquisti di rami d'azienda” il valore complessivo degli incassi e dei pagamenti effettuati quali corrispettivi delle vendite o degli acquisti deve essere presentato nel rendiconto finanziario al netto delle disponibilità liquide e dei mezzi equivalenti acquisiti o dismessi.

Nella voce “emissioni/acquisti di azioni proprie” sono convenzionalmente incluse le azioni con diritto di recesso. Vi figurano anche i premi pagati o incassati su proprie azioni aventi come contropartita il patrimonio netto.

7. RELAZIONE SULLA GESTIONE

Il bilancio dell'impresa è corredato da una relazione degli amministratori sulla situazione dell'impresa, sull'andamento economico della gestione nel suo complesso e nei vari settori in cui l'impresa stessa ha operato nonché sui principali rischi che l'impresa affronta.

Sono illustrate le dinamiche fatte registrare, rispetto all'esercizio precedente, dai principali aggregati dello stato patrimoniale, del conto economico, del prospetto delle variazioni del patrimonio netto e del rendiconto finanziario.

Dalla relazione devono anche risultare:

- a) l'evoluzione prevedibile della gestione;
- b) le attività di ricerca e di sviluppo;
- c) il numero e il valore nominale sia delle azioni o quote proprie detenute in portafoglio sia delle azioni o quote dell'impresa controllante, di quelle acquistate e di quelle alienate nel corso dell'esercizio, le corrispondenti quote di capitale, i motivi degli acquisti e delle alienazioni e i corrispettivi; la presente disposizione si applica anche alle azioni o quote detenute, acquistate o alienate per il tramite di società fiduciaria o per interposta persona;
- d) i rapporti verso le imprese del gruppo, distinguendo fra imprese controllate, imprese controllanti e imprese sottoposte al controllo di queste ultime, nonché i rapporti verso le imprese sottoposte a influenza notevole;
- e) gli indicatori fondamentali dell'operatività dell'impresa nonché, ove rilevanti, informazioni attinenti all'ambiente e al personale;
- f) eventuali ulteriori informazioni rispetto a quelle fornite nella nota integrativa sugli obiettivi e sulle politiche dell'impresa in materia di assunzione, gestione e copertura dei rischi;



IL BILANCIO DEGLI INTERMEDIARI IFRS DIVERSI DAGLI INTERMEDIARI BANCARI

Parte Generale

Capitolo 2 – Il bilancio dell'impresa

- g) i principali fattori e le condizioni che incidono sulla redditività, inclusi i cambiamenti del contesto ambientale nel quale l'impresa opera, le iniziative intraprese a fronte dei cambiamenti e i relativi risultati nonché le politiche d'investimento adottate dall'impresa per mantenere e migliorare i risultati economici, inclusa la politica di distribuzione degli utili.

Nel caso di operazioni di aggregazione aziendale può essere fornito un raffronto omogeneo tra i valori di bilancio riferiti all'esercizio di riferimento del bilancio (T) e quello precedente (T-1) al fine di favorire la comparabilità dei dati tra gli esercizi (T) e (T-1).

Gli intermediari che chiudono la procedura di amministrazione straordinaria con la restituzione alla gestione ordinaria possono fornire dati pro-forma che raffrontano i dati relativi al bilancio dell'esercizio successivo a quello in cui si è conclusa la procedura di amministrazione straordinaria con quelli dell'amministrazione straordinaria riferiti a un periodo di pari durata.

Ove opportuno, occorre indicare i riferimenti agli importi riportati negli schemi del bilancio nonché eventuali ulteriori precisazioni in merito ai medesimi.




IL BILANCIO DEGLI INTERMEDIARI IFRS DIVERSI DAGLI INTERMEDIARI BANCARI

Parte Generale

Capitolo 3 – Il bilancio consolidato

CAPITOLO 3 – IL BILANCIO CONSOLIDATO



IL BILANCIO DEGLI INTERMEDIARI IFRS DIVERSI DAGLI INTERMEDIARI BANCARI

Parte Generale

Capitolo 3 – Il bilancio consolidato

1. DISPOSIZIONI GENERALI

Al bilancio consolidato si applicano, per quanto non diversamente disposto e fatti salvi gli adeguamenti necessari per il consolidamento dei conti, le disposizioni riguardanti il bilancio dell'impresa. Il bilancio consolidato è redatto in migliaia (²¹) o in milioni (²²) di euro purché sia assicurata significatività e chiarezza alle informazioni in esso contenute.

Ove nel perimetro di consolidamento siano ricomprese anche imprese di assicurazione, nello stato patrimoniale e nel conto economico sono inserite apposite voci volte ad accogliere le poste tipiche di tali imprese. Nella nota integrativa sono illustrate le voci e viene descritta l'operatività nel settore.

2. STATO PATRIMONIALE CONSOLIDATO

Nel presente paragrafo sono indicate le istruzioni per la compilazione delle voci, delle sottovoci e dei relativi dettagli informativi dello stato patrimoniale consolidato degli intermediari.

2.1 ATTIVO***Partecipazioni***

Formano oggetto di rilevazione nella presente voce le partecipazioni in società sottoposte a influenza notevole e in società sottoposte al controllo congiunto valutate con il metodo del patrimonio netto.

2.2 PASSIVO***Patrimonio di pertinenza di terzi***

Nella presente voce figura la frazione, calcolata in base agli "equity ratios", del patrimonio netto consolidato attribuibile ad azioni o quote di pertinenza dei soci di minoranza. Tale importo è calcolato al netto delle eventuali azioni proprie riacquistate dalle imprese incluse nel consolidamento.

3. CONTO ECONOMICO CONSOLIDATO***Utili (Perdite) delle partecipazioni***


Nella presente voce figura il saldo tra i proventi e gli oneri relativi alle partecipazioni in società sottoposte a influenza notevole o controllate congiuntamente valutate al patrimonio netto.

Utili (Perdite) da cessione di investimenti

Nella presente voce figura anche l'utile o la perdita da cessione di partecipazioni in società controllate.

²¹ Nel procedere agli arrotondamenti sono trascurate le frazioni degli importi pari o inferiori a 500 euro ed elevati al migliaio superiore le frazioni maggiori di 500 euro. In ogni caso, gli arrotondamenti dei dati contenuti nella nota integrativa vanno effettuati in modo da assicurare coerenza con gli importi figuranti negli schemi di stato patrimoniale, di conto economico e della redditività consolidata complessiva.

²² Nel procedere agli arrotondamenti sono trascurate le frazioni degli importi pari o inferiori a 500.000 euro ed elevati al milione superiore le frazioni maggiori di 500.000 euro. In ogni caso, gli arrotondamenti dei dati contenuti nella nota integrativa vanno effettuati in modo da assicurare coerenza con gli importi figuranti negli schemi di stato patrimoniale, di conto economico e della redditività consolidata complessiva.



IL BILANCIO DEGLI INTERMEDIARI IFRS DIVERSI DAGLI INTERMEDIARI BANCARI

Parte Generale

Capitolo 3 – Il bilancio consolidato

Utile (Perdita) d'esercizio di pertinenza di terzi

Nella presente voce deve figurare la frazione, calcolata in base agli “*equity ratios*”, del risultato economico consolidato attribuibile ad azioni o quote dei soci di minoranza.

Utile (Perdita) d'esercizio di pertinenza della capogruppo

Nella presente voce è indicata la quota del risultato economico consolidato di pertinenza della capogruppo in base agli “*equity ratios*”.

4. PROSPETTO DELLA REDDITIVITÀ CONSOLIDATA COMPLESSIVA

Nella voce “utile (perdita) d'esercizio” figura l'importo indicato nella medesima voce del conto economico consolidato.

La redditività consolidata complessiva va suddivisa distinguendo la parte di pertinenza della capogruppo da quelle di pertinenza dei soci di minoranza.

5. PROSPETTO DELLE VARIAZIONI DEL PATRIMONIO NETTO CONSOLIDATO

La ripartizione tra patrimonio netto del gruppo e patrimonio di pertinenza di terzi è richiesta nelle ultime due righe ed ultime due colonne del prospetto. Con riferimento a tutte le altre voci che compongono il prospetto, va indicato il valore complessivo di ciascuna posta patrimoniale, ricomprendendo sia la quota di pertinenza del gruppo sia quella dei terzi.

Nelle colonne “dividendi e altre destinazioni” e “distribuzione straordinaria dividendi” si rilevano solo le distribuzioni a soggetti esterni al gruppo.

Nella sottovoce “azioni proprie” vanno incluse anche le azioni (quote) delle società controllate acquistate dalle medesime società.

6. RELAZIONE SULLA GESTIONE

Nella relazione consolidata sulla gestione:

- a) la disposizione contenuta nella lettera c) del paragrafo 7 del capitolo 2 si applica solo alle azioni o quote proprie delle imprese incluse nel consolidamento e alle azioni o quote dell'impresa capogruppo detenute, acquistate o alienate da altre imprese incluse nel consolidamento;
- b) non si applicano le disposizioni contenute nella lettera d) del paragrafo suddetto.




IL BILANCIO DEGLI INTERMEDIARI IFRS DIVERSI DAGLI INTERMEDIARI BANCARI

Parte Generale

Capitolo 4 – I documenti contabili delle succursali di intermediari di altri Paesi

**CAPITOLO 4 – I DOCUMENTI CONTABILI DELLE SUCCURSALI
DI INTERMEDIARI DI ALTRI PAESI**



IL BILANCIO DEGLI INTERMEDIARI IFRS DIVERSI DAGLI INTERMEDIARI BANCARI

Parte Generale

Capitolo 4 – I documenti contabili delle succursali di intermediari di altri Paesi

1. INTERMEDIARI COMUNITARI

Le succursali italiane di intermediari costituiti in altri Paesi della Comunità Europea pubblicano in Italia copia del bilancio d'esercizio e, ove redatto, del bilancio consolidato della propria casa madre, entrambi compilati e controllati secondo le modalità previste dalla legislazione del Paese in cui la casa madre ha sede.

I bilanci suddetti sono corredati delle relazioni di gestione e di controllo.

2. INTERMEDIARI EXTRACOMUNITARI

Alle succursali italiane di intermediari costituiti in Paesi extracomunitari che abbiano stipulato accordi di reciprocità basati sulla verifica della condizione di conformità o di equivalenza dei bilanci degli intermediari medesimi con la normativa contabile stabilita dalla direttiva n. 86/635/CE o dai principi contabili internazionali adottati in ambito europeo si applicano le disposizioni contenute nel precedente paragrafo 1.

Le succursali italiane di intermediari costituiti in Paesi extracomunitari che non si trovano nelle condizioni di cui al periodo precedente sono tenute a pubblicare in Italia:


- a) il bilancio d'esercizio e, ove redatto, il bilancio consolidato della propria casa madre, entrambi compilati e controllati secondo le modalità previste dalla legislazione del Paese in cui la casa madre ha sede; i bilanci sono corredati delle relazioni di gestione e di controllo;
- b) informazioni supplementari riguardanti l'attività delle succursali stesse e consistenti in uno stato patrimoniale, in un conto economico, nel prospetto della redditività complessiva, nel prospetto delle variazioni del patrimonio netto e nel rendiconto finanziario redatti secondo gli schemi e i criteri indicati nel presente provvedimento.

3. MODALITÀ DI PUBBLICAZIONE DEI DOCUMENTI

I bilanci, le relazioni e le informazioni supplementari indicati nei precedenti punti 1 e 2 sono tradotti in lingua italiana. La conformità della traduzione alla versione in lingua originale è certificata, con apposita dichiarazione scritta da pubblicare insieme al bilancio, dal soggetto che rappresenta la succursale in Italia.


Se l'intermediario è presente in Italia con due o più succursali, i bilanci, le relazioni e le informazioni supplementari sono pubblicati da almeno una di tali succursali; le altre succursali italiane danno comunicazione dell'ufficio del registro presso il quale viene effettuato il deposito dei suddetti documenti. Le informazioni supplementari si riferiscono al complesso delle succursali italiane.

Secondo quanto disposto dall'art. 42, comma 3, del "decreto 136/2015" si applicano, anche in deroga all'art. 44 del decreto legislativo 9 aprile 1991, n. 127, le disposizioni del codice civile e quelle contenute in altre norme di legge riguardanti la pubblicità del bilancio e delle relazioni.



IL BILANCIO DEGLI INTERMEDIARI IFRS DIVERSI DAGLI INTERMEDIARI BANCARI*Allegato A - Schemi di bilancio e nota integrativa degli intermediari finanziari*BILANCIO DELL'IMPRESA

**ALLEGATO A – SCHEMI DI BILANCIO E DI NOTA
INTEGRATIVA DEGLI INTERMEDIARI
FINANZIARI**




IL BILANCIO DEGLI INTERMEDIARI IFRS DIVERSI DAGLI INTERMEDIARI BANCARI

Allegato A - Schemi di bilancio e nota integrativa degli intermediari finanziari

BILANCIO DELL'IMPRESA

A.1 Bilancio dell'impresa

A.1 BILANCIO DELL'IMPRESA



IL BILANCIO DEGLI INTERMEDIARI IFRS DIVERSI DAGLI INTERMEDIARI BANCARI

Allegato A - Schemi di bilancio e nota integrativa degli intermediari finanziari

BILANCIO DELL'IMPRESA

Schemi di bilancio

SCHEMI DI BILANCIO




IL BILANCIO DEGLI INTERMEDIARI IFRS DIVERSI DAGLI INTERMEDIARI BANCARI

Allegato A - Schemi di bilancio e nota integrativa degli intermediari finanziari
Schemi - Stato Patrimoniale

BILANCIO DELL'IMPRESA

STATO PATRIMONIALE INTERMEDIARI FINANZIARI**VOCI DELL'ATTIVO**

| | Voci dell'attivo | T | T - 1 |
|-------------|--|----------|--------------|
| 10. | Cassa e disponibilità liquide | | |
| 20. | Attività finanziarie detenute per la negoziazione | | |
| 30. | Attività finanziarie valutate al <i>fair value</i> | | |
| 40. | Attività finanziarie disponibili per la vendita | | |
| 50. | Attività finanziarie detenute sino alla scadenza | | |
| 60. | Crediti | | |
| 70. | Derivati di copertura | | |
| 80. | Adeguamento di valore delle attività finanziarie oggetto di copertura generica (+/-) | | |
| 90. | Partecipazioni | | |
| 100. | Attività materiali | | |
| 110. | Attività immateriali | | |
| 120. | Attività fiscali a) correnti b) anticipate di cui alla L.214/2011 | | |
| 130. | Attività non correnti e gruppi di attività in via di dismissione | | |
| 140. | Altre attività | | |
| | TOTALE ATTIVO | | |




IL BILANCIO DEGLI INTERMEDIARI IFRS DIVERSI DAGLI INTERMEDIARI BANCARI

Allegato A - Schemi di bilancio e nota integrativa degli intermediari finanziari
Schemi - Stato Patrimoniale

BILANCIO DELL'IMPRESA

VOCI DEL PASSIVO E DEL PATRIMONIO NETTO

| | Voci del passivo e del patrimonio netto | T | T-1 |
|------|---|---|-----|
| 10. | Debiti | | |
| 20. | Titoli in circolazione | | |
| 30. | Passività finanziarie di negoziazione | | |
| 40. | Passività finanziarie valutate al <i>fair value</i> | | |
| 50. | Derivati di copertura | | |
| 60. | Adeguamento di valore delle passività finanziarie oggetto di copertura generica (+/-) | | |
| 70. | Passività fiscali | | |
| | a) correnti | | |
| | b) differite | | |
| 80. | Passività associate ad attività in via di dismissione | | |
| 90. | Altre passività | | |
| 100. | Trattamento di fine rapporto del personale | | |
| 110. | Fondi per rischi e oneri: | | |
| | a) quiescenza e obblighi simili | | |
| | b) altri fondi | | |
| 120. | Capitale | | |
| 130. | Azioni proprie (-) | | |
| 140. | Strumenti di capitale | | |
| 150. | Sovrapprezzi di emissione | | |
| 160. | Riserve | | |
| 170. | Riserve da valutazione | | |
| 180. | Utile (Perdita) d'esercizio | | |
| | TOTALE PASSIVO E PATRIMONIO NETTO | | |




IL BILANCIO DEGLI INTERMEDIARI IFRS DIVERSI DAGLI INTERMEDIARI BANCARI

Allegato A - Schemi di bilancio e nota integrativa degli intermediari finanziari
Schemi - Conto economico

BILANCIO DELL'IMPRESA

CONTO ECONOMICO INTERMEDIARI FINANZIARI

| | Voci | T | T-1 |
|-------------|---|---|-----|
| 10. | Interessi attivi e proventi assimilati | | |
| 20. | Interessi passivi e oneri assimilati | | |
| | MARGINE DI INTERESSE | | |
| 30. | Commissioni attive | | |
| 40. | Commissioni passive | | |
| | COMMISSIONI NETTE | | |
| 50. | Dividendi e proventi simili | | |
| 60. | Risultato netto dell'attività di negoziazione | | |
| 70. | Risultato netto dell'attività di copertura | | |
| 80. | Risultato netto delle attività e delle passività finanziarie valutate al <i>fair value</i> | | |
| 90. | Utile/perdita da cessione o riacquisto di: a) attività finanziarie b) passività finanziarie | | |
| | MARGINE DI INTERMEDIAZIONE | | |
| 100. | Rettifiche/riprese di valore nette per deterioramento di: a) attività finanziarie b) altre operazioni finanziarie | | |
| 110. | Spese amministrative: a) spese per il personale b) altre spese amministrative | | |
| 120. | Rettifiche/riprese di valore nette su attività materiali | | |
| 130. | Rettifiche/riprese di valore nette su attività immateriali | | |
| 140. | Risultato netto della valutazione al <i>fair value</i> delle attività materiali e immateriali | | |
| 150. | Accantonamenti netti ai fondi per rischi e oneri | | |
| 160. | Altri proventi e oneri di gestione | | |
| | RISULTATO DELLA GESTIONE OPERATIVA | | |
| 170. | Utili (Perdite) delle partecipazioni | | |
| 180. | Utili (Perdite) da cessione di investimenti | | |
| | UTILE (PERDITA) DELL'ATTIVITÀ CORRENTE AL LORDO DELLE IMPOSTE | | |
| 190. | Imposte sul reddito dell'esercizio dell'operatività corrente | | |
| | UTILE (PERDITA) DELL'ATTIVITÀ CORRENTE AL NETTO DELLE IMPOSTE | | |
| 200. | Utile (Perdita) dei gruppi di attività in via di dismissione al netto delle imposte | | |
| | UTILE (PERDITA) D'ESERCIZIO | | |



IL BILANCIO DEGLI INTERMEDIARI IFRS DIVERSI DAGLI INTERMEDIARI BANCARI

Allegato A - Schemi di bilancio e nota integrativa degli intermediari finanziari

BILANCIO DELL'IMPRESA

Schemi - Prospetto della redditività complessiva

PROSPETTO DELLA REDDITIVITÀ COMPLESSIVA INTERMEDIARI FINANZIARI

| | Voci | T | T-1 |
|-------------|--|---|-----|
| 10. | Utile (Perdita) d'esercizio | | |
| | Altre componenti reddituali al netto delle imposte senza rigiro a conto economico | | |
| 20. | Attività materiali | | |
| 30. | Attività immateriali | | |
| 40. | Piani a benefici definiti | | |
| 50. | Attività non correnti in via di dismissione | | |
| 60. | Quota delle riserve di valutazione delle partecipazioni valutate a patrimonio netto | | |
| | Altre componenti reddituali al netto delle imposte con rigiro a conto economico | | |
| 70. | Coperture di investimenti esteri | | |
| 80. | Differenze di cambio | | |
| 90. | Copertura dei flussi finanziari | | |
| 100. | Attività finanziarie disponibili per la vendita | | |
| 110. | Attività non correnti in via di dismissione | | |
| 120. | Quota delle riserve da valutazione delle partecipazioni valutate a patrimonio netto | | |
| 130. | Totale altre componenti reddituali al netto delle imposte | | |
| 140. | Redditività complessiva (Voce 10+130) | | |



IL BILANCIO DEGLI INTERMEDIARI IFRS DIVERSI DAGLI INTERMEDIARI BANCARI

Allegato A - Schemi di bilancio e nota integrativa degli intermediari finanziari

BILANCIO DELL'IMPRESA

Schemi - Prospetto delle variazioni del patrimonio netto

PROSPETTO DELLE VARIAZIONI DEL PATRIMONIO NETTO INTERMEDIARI FINANZIARI

| | Esistenze al 31.12.T ₀ | Modifica saldi apertura | Esistenze al 1.1.T ₁ | Allocazione risultato esercizio precedente | | Variazioni dell'esercizio | | | | | | Redditività complessiva esercizio.T ₁ | Patrimonio netto al 31.12.T ₁ |
|-------------------------------------|-----------------------------------|-------------------------|---------------------------------|--|-------------------------|---------------------------|--------------------------------|-----------------------|---------------------------------------|----------------------------------|--|--|--|
| | | | | | | Riserve | Dividendi e altre destinazioni | Variazioni di riserve | Operazioni sul patrimonio netto | | | | |
| | | | | Emissione nuove azioni | Acquisto azioni proprie | | | | Distribuzione straordinaria dividendi | Variazioni strumenti di capitale | | | |
| Capitale | | | | | | | | | | | | | |
| Sovraprezzo emissioni | | | | | | | | | | | | | |
| Riserve: a) di utili b) altre | | | | | | | | | | | | | |
| Riserve da valutazione | | | | | | | | | | | | | |
| Strumenti di capitale | | | | | | | | | | | | | |
| Azioni proprie | | | | | | | | | | | | | |
| Utile (Perdita) di esercizio | | | | | | | | | | | | | |
| Patrimonio netto | | | | | | | | | | | | | |



IL BILANCIO DEGLI INTERMEDIARI IFRS DIVERSI DAGLI INTERMEDIARI BANCARI

Allegato A - Schemi di bilancio e nota integrativa degli intermediari finanziari
Schemi - Rendiconto finanziario

BILANCIO DELL'IMPRESA

RENDICONTO FINANZIARIO INTERMEDIARI FINANZIARI**METODO DIRETTO**

| A. ATTIVITÀ OPERATIVA | Importo | |
|---|--------------------|--------------------|
| | T | T - 1 |
| 1. Gestione | (+/-) | (+/-) |
| <ul style="list-style-type: none"> - interessi attivi incassati (+) - interessi passivi pagati (-) - dividendi e proventi simili (+) - commissioni nette (+/-) - spese per il personale (-) - altri costi (-) - altri ricavi (+) - imposte e tasse (-) - costi/ricavi relativi ai gruppi di attività in via di dismissione e al netto dell'effetto fiscale (+/-) | | |
| 2. Liquidità generata/assorbita dalle attività finanziarie | (+/-) | (+/-) |
| <ul style="list-style-type: none"> - attività finanziarie detenute per la negoziazione - attività finanziarie valutate al <i>fair value</i> - attività finanziarie disponibili per la vendita - crediti verso banche - crediti verso enti finanziari - crediti verso clientela - altre attività | | |
| 3. Liquidità generata/assorbita dalle passività finanziarie | (+/-) | (+/-) |
| <ul style="list-style-type: none"> - debiti verso banche - debiti verso enti finanziari - debiti verso clientela - titoli in circolazione - passività finanziarie di negoziazione - passività finanziarie valutate al <i>fair value</i> - altre passività | | |
| <i>Liquidità netta generata/assorbita dall'attività operativa</i> | A (+/-) | A (+/-) |
| B. ATTIVITÀ DI INVESTIMENTO | | |
| 1. Liquidità generata da | (+) | (+) |
| <ul style="list-style-type: none"> - vendite di partecipazioni - dividendi incassati su partecipazioni - vendite/rimborsi di attività finanziarie detenute sino alla scadenza - vendite di attività materiali - vendite di attività immateriali - vendite di rami d'azienda | | |
| 2. Liquidità assorbita da | (-) | (-) |
| <ul style="list-style-type: none"> - acquisti di partecipazioni - acquisti di attività finanziarie detenute sino alla scadenza - acquisti di attività materiali - acquisti di attività immateriali - acquisti di rami d'azienda | | |
| <i>Liquidità netta generata/assorbita dall'attività d'investimento</i> | B (+/-) | B (+/-) |
| C. ATTIVITÀ DI PROVVISTA | | |
| <ul style="list-style-type: none"> - emissioni/acquisti di azioni proprie - emissioni/acquisti di strumenti di capitale - distribuzione dividendi e altre finalità | | |
| <i>Liquidità netta generata/assorbita dall'attività di provvista</i> | C (+/-) | C (+/-) |
| LIQUIDITÀ NETTA GENERATA/ASSORBITA NELL'ESERCIZIO | D=A+/-B+/-C | D=A+/-B+/-C |



IL BILANCIO DEGLI INTERMEDIARI IFRS DIVERSI DAGLI INTERMEDIARI BANCARI


Allegato A - Schemi di bilancio e nota integrativa degli intermediari finanziari

BILANCIO DELL'IMPRESA

Schemi - Rendiconto finanziario

RICONCILIAZIONE

| | <i>Importo</i> | |
|--|----------------|--------------|
| | T | T - 1 |
| Cassa e disponibilità liquide all'inizio dell'esercizio | | |
| Liquidità totale netta generata/assorbita nell'esercizio | | |
| Cassa e disponibilità liquide alla chiusura dell'esercizio | | |




IL BILANCIO DEGLI INTERMEDIARI IFRS DIVERSI DAGLI INTERMEDIARI BANCARI

Allegato A - Schemi di bilancio e nota integrativa degli intermediari finanziari
Schemi – Rendiconto finanziario

BILANCIO DELL'IMPRESA

METODO INDIRETTO

| A. ATTIVITÀ OPERATIVA | Importo | |
|---|--------------------|--------------------|
| | T | T - 1 |
| 1. Gestione | (+/-) | (+/-) |
| <ul style="list-style-type: none"> - risultato d'esercizio (+/-) - plus/minusvalenze su attività finanziarie detenute per la negoziazione e su attività/passività finanziarie valutate al <i>fair value</i> (-/+) - plus/minusvalenze su attività di copertura (-/+) - rettifiche di valore nette per deterioramento (+/-) - rettifiche di valore nette su immobilizzazioni materiali e immateriali (+/-) - accantonamenti netti a fondi rischi ed oneri ed altri costi/tricavi (+/-) - imposte, tasse e crediti d'imposta non liquidati (+/-) - rettifiche di valore nette dei gruppi di attività in via di dismissione al netto dell'effetto fiscale (+/-) - altri aggiustamenti (+/-) | | |
| 2. Liquidità generata/assorbita dalle attività finanziarie | (+/-) | (+/-) |
| <ul style="list-style-type: none"> - attività finanziarie detenute per la negoziazione - attività finanziarie valutate al <i>fair value</i> - attività finanziarie disponibili per la vendita - crediti verso banche - crediti verso enti finanziari - crediti verso clientela - altre attività | | |
| 3. Liquidità generata/assorbita dalle passività finanziarie | (+/-) | (+/-) |
| <ul style="list-style-type: none"> - debiti verso banche - debiti verso enti finanziari - debiti verso clientela - titoli in circolazione - passività finanziarie di negoziazione - passività finanziarie valutate al <i>fair value</i> - altre passività | | |
| <i>Liquidità netta generata/assorbita dall'attività operativa</i> | A (+/-) | A (+/-) |
| B. ATTIVITÀ DI INVESTIMENTO | | |
| 1. Liquidità generata da | (+) | (+) |
| <ul style="list-style-type: none"> - vendite di partecipazioni - dividendi incassati su partecipazioni - vendite di attività finanziarie detenute sino alla scadenza - vendite di attività materiali - vendite di attività immateriali - vendite di rami d'azienda | | |
| 2. Liquidità assorbita da | (-) | (-) |
| <ul style="list-style-type: none"> - acquisti di partecipazioni - acquisti di attività finanziarie detenute sino alla scadenza - acquisti di attività materiali - acquisti di attività immateriali - acquisti di rami d'azienda | | |
| <i>Liquidità netta generata/assorbita dall'attività d'investimento</i> | B (+/-) | B (+/-) |
| C. ATTIVITÀ DI PROVVISTA | | |
| <ul style="list-style-type: none"> - emissioni/acquisti di azioni proprie - emissioni/acquisti di strumenti di capitale - distribuzione dividendi e altre finalità | | |
| <i>Liquidità netta generata/assorbita dall'attività di provvista</i> | C (+/-) | C (+/-) |
| LIQUIDITÀ NETTA GENERATA/ASSORBITA NELL'ESERCIZIO | D=A+/-B+/-C | D=A+/-B+/-C |



IL BILANCIO DEGLI INTERMEDIARI IFRS DIVERSI DAGLI INTERMEDIARI BANCARI


Allegato A - Schemi di bilancio e nota integrativa degli intermediari finanziari

BILANCIO DELL'IMPRESA

Schemi - Rendiconto finanziario

RICONCILIAZIONE

| | <i>Importo</i> | |
|--|----------------|--------------|
| | T | T - 1 |
| Cassa e disponibilità liquide all'inizio dell'esercizio | | |
| Liquidità totale netta generata/assorbita nell'esercizio | | |
| Cassa e disponibilità liquide alla chiusura dell'esercizio | | |



IL BILANCIO DEGLI INTERMEDIARI IFRS DIVERSI DAGLI INTERMEDIARI BANCARI

Allegato A - Schemi di bilancio e nota integrativa degli intermediari finanziari

BILANCIO DELL'IMPRESA

Nota integrativa – Istruzioni di compilazione

NOTA INTEGRATIVA – ISTRUZIONI DI COMPILAZIONE

IL BILANCIO DEGLI INTERMEDIARI IFRS DIVERSI DAGLI INTERMEDIARI BANCARI

Allegato A - Schemi di bilancio e nota integrativa degli intermediari finanziari

BILANCIO DELL'IMPRESA

Nota Integrativa – Istruzioni di compilazione – Premessa

1. PREMESSA

La nota integrativa è suddivisa nelle seguenti parti:

- 1) parte A - Politiche contabili;
- 2) parte B - Informazioni sullo stato patrimoniale;
- 3) parte C - Informazioni sul conto economico;
- 4) parte D – Altre informazioni.

Ogni parte della nota è articolata in sezioni, ciascuna delle quali illustra un singolo aspetto della gestione aziendale. Le sezioni contengono informazioni di natura sia qualitativa sia quantitativa. Le informazioni di natura quantitativa sono costituite, di regola, da voci e da tabelle. Le voci e le tabelle che non presentano importi non devono essere indicate. Salvo diversamente specificato, le tabelle vanno redatte rispettando in ogni caso gli schemi previsti dalle presenti disposizioni, anche quando siano avvalorate solo alcune delle voci in esse contenute.

Nella nota integrativa le imprese possono fornire altre informazioni in aggiunta a quelle previste dai principi contabili internazionali e dalle presenti disposizioni, purché ciò non diminuisca la chiarezza e l'immediatezza informativa della nota stessa.

La nota integrativa è redatta in migliaia o in milioni di euro purché sia assicurata significatività e chiarezza alle informazioni in essa contenute.



 IL BILANCIO DEGLI INTERMEDIARI IFRS DIVERSI DAGLI INTERMEDIARI BANCARI

Allegato A - Schemi di bilancio e nota integrativa degli intermediari finanziari

BILANCIO DELL'IMPRESA

 Nota Integrativa – Istruzioni di compilazione – Parte A: Politiche contabili

2. PARTE A - POLITICHE CONTABILI**A.1 PARTE GENERALE****Sezione 1 – Dichiarazione di conformità ai principi contabili internazionali****Sezione 2 – Principi generali di redazione**

Nella presente sezione sono illustrati i principi generali per la redazione del bilancio.

Sezione 3 – Eventi successivi alla data di riferimento del bilancio

Nella presente sezione sono indicati gli eventi successivi alla data di riferimento del bilancio che i principi contabili internazionali impongono di menzionare nella nota integrativa, illustrandone la natura e gli effetti stimati sulla situazione patrimoniale, economica e finanziaria. Devono essere indicate le eventuali circostanze particolari riguardanti la prospettiva della continuazione dell'attività aziendale.

Sezione 4 – Altri aspetti

Nella presente sezione sono illustrati eventuali ulteriori aspetti.

A.2 PARTE RELATIVA ALLE PRINCIPALI VOCI DI BILANCIO

Per le principali voci dello stato patrimoniale e, in quanto compatibile, del conto economico, occorre illustrare i seguenti punti:

- criteri di iscrizione;
- criteri di classificazione;
- criteri di valutazione;
- criteri di cancellazione;
- criteri di rilevazione delle componenti reddituali.

In particolare, va fornita l'informativa sulle valutazioni e assunzioni significative adottate per stabilire l'esistenza di controllo, controllo congiunto o influenza notevole (cfr. IFRS 12, paragrafi 7-9). La presente informativa non va fornita nel bilancio individuale degli intermediari che redigono il bilancio consolidato ai sensi della presente disciplina.

A.3 INFORMATIVA SUI TRASFERIMENTI TRA PORTAFOGLI DI ATTIVITÀ FINANZIARIE**A.3.1 Attività finanziarie riclassificate: valore contabile, fair value ed effetti sulla redditività complessiva**

Nella presente tabella vanno fornite le informazioni richieste dall'IFRS 7, par. 12A, lettere b) ed e). La tabella va compilata fino a quando l'attività finanziaria riclassificata rimane iscritta nell'attivo del bilancio.

La colonna "Tipologia di strumento finanziario" può essere valorizzata esclusivamente con le seguenti sottovoci: "titoli di debito", "titoli di capitale", "finanziamenti" e "quote di OICR".



IL BILANCIO DEGLI INTERMEDIARI IFRS DIVERSI DAGLI INTERMEDIARI BANCARI

Allegato A - Schemi di bilancio e nota integrativa degli intermediari finanziari

BILANCIO DELL'IMPRESA

Nota Integrativa - Istruzioni di compilazione - Parte A: Politiche contabili

Nella colonna “Componenti reddituali in assenza del trasferimento (ante imposte) –valutative” vanno indicati i risultati delle valutazioni che sarebbero stati registrati nel conto economico dell’esercizio di riferimento del bilancio o nel patrimonio netto, se il trasferimento non fosse stato effettuato (ivi inclusi quelli riferiti alle attività finanziarie trasferite nel portafoglio disponibile per la vendita). Nella colonna riferita alle “altre componenti reddituali” figurano gli oneri e/o i proventi di altra natura (es. interessi) relativi alle attività trasferite, ivi inclusi gli utili/perdite da cessione. Ove l’attività finanziaria trasferita formi oggetto di copertura (*fair value* hedge) successivamente alla riclassificazione, in calce alla tabella occorre indicare, ove rilevante, il dettaglio delle “componenti valutative” relativo alle variazioni di valore riconducibili al profilo di rischio oggetto di copertura.

Nella colonna “Componenti reddituali registrate nell’esercizio (ante imposte)” vanno indicate le componenti reddituali che sono state effettivamente registrate nel conto economico o nel patrimonio netto.

Nell’esercizio in cui è stato effettuato il trasferimento le colonne “Componenti reddituali in assenza del trasferimento” e “Componenti reddituali registrate nell’esercizio” vanno compilate avendo riguardo unicamente alle componenti reddituali maturate dopo il trasferimento. Negli esercizi successivi si considera invece l’intero esercizio.

A.3.2 Attività finanziarie riclassificate: effetti sulla redditività complessiva prima del trasferimento

Nella presente tabella vanno fornite le informazioni richieste dal IFRS 7, par. 12A, lettera d). La tabella va compilata solo nell’esercizio in cui è stato effettuato il trasferimento.

La colonna “Tipologia di strumento finanziario” può essere valorizzata esclusivamente con le seguenti sottovoci: “titoli di debito”, “titoli di capitale”, “finanziamenti” e “quote di OICR”.

Nelle colonne “Plus/minusvalenze in Conto Economico” vanno indicate le plus/minusvalenze rilevate sull’attività finanziaria trasferita fino al momento del trasferimento, distinguendo quelle imputate nel conto economico dell’esercizio (colonna 4) da quelle imputate nell’esercizio precedente (colonna 5).

Nelle colonne “Plus/minusvalenze nel patrimonio netto” vanno indicate le plus/minusvalenze rilevate sull’attività finanziaria trasferita fino al momento del trasferimento, distinguendo quelle imputate al patrimonio netto nell’esercizio (colonna 6) da quelle imputate nell’esercizio precedente (colonna 7).

A.3.3 Trasferimento di attività finanziarie detenute per la negoziazione

Nella presente voce va fornita l’informativa di cui all’IFRS 7, par. 12A, lettera c).

A.3.4 Tasso di interesse effettivo e flussi finanziari attesi dalle attività riclassificate

Nella presente voce va fornita l’informativa di cui all’IFRS 7, par. 12A, lettera f).

A.4 INFORMATIVA SUL FAIR VALUE

Sono fornite le informazioni di cui all’IFRS 13, paragrafi 91 e 92.

Informativa di natura qualitativa

A.4.1 Livelli di fair value 2 e 3: tecniche di valutazione e input utilizzati

Va fornita l’informativa sulle tecniche di valutazione, gli input ed i relativi aggiustamenti utilizzati nella valutazione del *fair value* degli strumenti appartenenti al livello 2 e al livello 3 e, in presenza di cambiamenti nella tecnica di valutazione, le motivazioni del cambiamento (IFRS 13, paragrafo 93, lettera d).



 IL BILANCIO DEGLI INTERMEDIARI IFRS DIVERSI DAGLI INTERMEDIARI BANCARI

Allegato A - Schemi di bilancio e nota integrativa degli intermediari finanziari

BILANCIO DELL'IMPRESA

 Nota Integrativa – Istruzioni di compilazione – Parte A: Politiche contabili

Vanno fornite le informazioni di natura qualitativa sull'impatto del *Credit Value Adjustment* (CVA) e/o del *Debit Value Adjustment* (DVA) sulla determinazione del *fair value* degli strumenti finanziari derivati.

Per le attività e passività appartenenti al livello 3 va anche riportata l'informativa quantitativa sugli input non osservabili significativi utilizzati nella valutazione del *fair value* (IFRS 13, paragrafo 93, lettera d).

A.4.2 Processi e sensibilità delle valutazioni

Va fornita la descrizione dei processi di valutazione utilizzati ai sensi dell'IFRS 13, paragrafo 93, lettera g), nonché l'informativa sulla sensibilità della valutazione del *fair value* ai cambiamenti che intervengono negli input non osservabili (IFRS 13, paragrafo 93, lettera h).

A.4.3 Gerarchia del *fair value*

Con riferimento alle attività e passività finanziarie e non finanziarie valutate al *fair value* su base ricorrente vanno descritti i principi adottati per stabilire quando si verificano i trasferimenti tra i diversi livelli di gerarchia del *fair value* distintamente per le attività e passività finanziarie e le attività e passività non finanziarie (IFRS 13, paragrafo 95).

A.4.4 Altre informazioni

Vanno fornite le informazioni di cui all'IFRS 13 paragrafi 51, 93 lettera (i) e 96.

Informativa di natura quantitativa

A.4.5 Gerarchia del *fair value*

A.4.5.1 Attività e passività finanziarie valutate al *fair value* su base ricorrente: ripartizione per livelli di *fair value*

In calce alla tabella vanno forniti:

- i. l'informativa sui trasferimenti delle attività e delle passività fra il livello 1 ed il livello 2 di cui all'IFRS 13, paragrafo 93, lettera c);
- ii. le informazioni di natura quantitativa sull'impatto del *Credit Value Adjustment* (CVA) e/o del *Debit Value Adjustment* (DVA) sulla determinazione del *fair value* degli strumenti finanziari derivati.


A.4.5.2 Variazioni annue delle attività valutate al *fair value* su base ricorrente (livello 3)

A.4.5.3 Variazioni annue delle passività valutate al *fair value* su base ricorrente (livello 3)

Nel caso di contratti derivati il cui *fair value* cambia di segno da un esercizio all'altro (da attività a passività finanziarie o viceversa) occorre imputare il risultato della valutazione, prima, sino a concorrenza del valore di inizio periodo e, per la rimanenza, al nuovo segno del derivato ⁽¹⁾.

In calce alle tabelle va fornita l'informativa di cui all'IFRS 13, paragrafo 93, lettera e), (iv).

¹ Ad esempio, si ipotizzi che all'1.1 dell'esercizio T il derivato X sia classificato nelle passività finanziarie per 5 e che al 31.12 del medesimo anno T il derivato presenti un valore positivo pari a 7 (plusvalenza complessiva pari a 12). In tal caso occorre rilevare nella tabella A.4.5.3 un importo di 5 nella voce 3.3.1 e nel relativo "di cui plusvalenze" e nella tabella A.4.5.2 un importo di 7 nella voce 2.2.1 e nel relativo "di cui plusvalenze".



IL BILANCIO DEGLI INTERMEDIARI IFRS DIVERSI DAGLI INTERMEDIARI BANCARI

Allegato A - Schemi di bilancio e nota integrativa degli intermediari finanziari

BILANCIO DELL'IMPRESA


Nota Integrativa - Istruzioni di compilazione - Parte A: Politiche contabili

A.4.5.4 Attività e passività non valutate al fair value o valutate al fair value su base non ricorrente: ripartizione per livelli di fair value.

Per le attività non correnti e gruppi di attività in via di dismissione e le passività associate ad attività in via di dismissione il *fair value* va indicato soltanto nei casi in cui l'importo della valutazione corrisponde al *fair value* oppure al *fair value* al netto dei costi di vendita (in quanto inferiore al costo).

A.5 INFORMATIVA SUL C.D. "DAY ONE PROFIT/LOSS"

Nella presente voce va fornita l'informativa di cui all'IFRS 7 par. 28.



IL BILANCIO DEGLI INTERMEDIARI IFRS DIVERSI DAGLI INTERMEDIARI BANCARI

Allegato A - Schemi di bilancio e nota integrativa degli intermediari finanziari

BILANCIO DELL'IMPRESA

Nota Integrativa - Istruzioni di compilazione - Parte B: Informazioni sullo Stato Patrimoniale

3. PARTE B - INFORMAZIONI SULLO STATO PATRIMONIALE**ATTIVO****Sezione 1 – Cassa e disponibilità liquide**

Forma oggetto di illustrazione nella presente sezione il conto dell'attivo relativo alla voce 10.

Sezione 2 – Attività finanziarie detenute per la negoziazione

Forma oggetto di illustrazione nella presente sezione il conto dell'attivo relativo alla voce 20.

Le attività cedute che non soddisfano le condizioni previste dallo IAS 39 per essere cancellate dal bilancio (“cedute non cancellate”) e le attività deteriorate devono essere ricondotte nelle pertinenti forme tecniche.

Gli strumenti finanziari strutturati non oggetto di scorporo devono essere rilevati, nelle successive tabelle, facendo riferimento al *fair value* del titolo nella sua interezza (titolo “ospite” più contratto derivato incorporato).

2.1 Attività finanziarie detenute per la negoziazione: composizione merceologica

Nella voce “Titoli di capitale” va inserito il “di cui: valutati al costo”, laddove il relativo importo sia rilevante. In tal caso, in calce alla tabella va rassegnata l’informativa di cui all’IFRS 7, par. 30. Va fornita la ripartizione tra derivati di negoziazione, connessi con la *fair value option* e altri derivati, laddove rilevante.

Il saldo positivo derivante dalla compensazione tra contratti derivati effettuata ai sensi dello IAS 32 paragrafo 42 va convenzionalmente attribuito alla voce 1 “Derivati finanziari” e/o alla voce 2 “Derivati creditizi” sulla base innanzitutto del livello gerarchico di *fair value*, partendo dal livello 3, e a parità di livello, si considera la natura dello strumento derivato (derivato finanziario o derivato creditizio)⁽²⁾.

In calce alla tabella occorre fornire:


- se d'importo rilevante, il dettaglio dei titoli *senior*, *mezzanine* e *junior* connessi con operazioni di cartolarizzazione;
- l’informativa prevista dall’IFRS 12 paragrafi 20-23 e B12, B15, B18 e B19, con riferimento alle società sottoposte a influenza notevole o controllate congiuntamente incluse nella voce “titoli di capitale e quote di OICR”, laddove tali interessenze sono significative per l’intermediario segnalante.

2.2 Strumenti finanziari derivati

La colonna “tassi di interesse” comprende convenzionalmente anche i derivati finanziari con sottostanti titoli di debito. La colonna “titoli di capitale” include anche le operazioni su indici azionari.

I derivati strutturati che risultano composti da più derivati elementari che insistono su profili di rischio diversi (ad esempio “*equity linked swap*”: tassi di interesse e titoli di capitale) sono

² Ad esempio, si ipotizzi che si abbiano derivati finanziari con valore positivo pari a 10 e derivati creditizi con valore positivo pari a 8, tutti di livello 3 di *fair value*; si ipotizzi altresì che tali derivati siano oggetto di compensazione, ai sensi dello IAS 32 paragrafo 42, con derivati finanziari aventi *fair value* negativo pari a -3. In tal caso, il saldo netto pari a 15 (18-3) va ripartito indicando 7 (10-3) per i derivati finanziari e 8 per i derivati creditizi. Si ipotizzi inoltre che sia presente un ulteriore derivato creditizio avente *fair value* negativo pari a -10; in tal caso, il saldo netto pari a 5 (18-13) va interamente imputato ai derivati finanziari. Qualora invece il *fair value* negativo di quest’ultimo derivato creditizio sia pari a -6 il saldo netto pari a 9 (18-9) andrà imputato per 7 (10-3) ai derivati finanziari e per 2 (8-6) ai derivati creditizi.



IL BILANCIO DEGLI INTERMEDIARI IFRS DIVERSI DAGLI INTERMEDIARI BANCARI

Allegato A - Schemi di bilancio e nota integrativa degli intermediari finanziari

BILANCIO DELL'IMPRESA

Nota Integrativa – Istruzioni di compilazione – Parte B: Informazioni sullo Stato Patrimoniale

convenzionalmente rilevati in corrispondenza della colonna “altro” e del loro importo, se rilevante, va fornito il dettaglio in calce alla tabella.

2.3 Attività finanziarie detenute per la negoziazione: composizione per debitori/emittenti

In calce alla tabella occorre fornire il dettaglio dei titoli di capitale emessi da soggetti classificati a sofferenza o a inadempienze probabili, corredato delle svalutazioni cumulate e di quelle effettuate nell'esercizio.

Sezione 3 – Attività finanziarie valutate al fair value

Forma oggetto di illustrazione nella presente sezione il conto dell'attivo relativo alla voce 30.

Le attività cedute che non soddisfano le condizioni previste dallo IAS 39 per essere cancellate dal bilancio (“cedute non cancellate”) e le attività deteriorate devono essere ricondotte nelle pertinenti forme tecniche.

Gli strumenti finanziari strutturati non oggetto di scorporo devono essere rilevati, nelle successive tabelle, facendo riferimento al *fair value* del titolo nella sua interezza (titolo “ospite” più contratto derivato incorporato).

3.1 Composizione della voce 30 “Attività finanziarie valutate al fair value”

Nella voce “Titoli di capitale” va inserito il “di cui: valutati al costo”, laddove il relativo importo sia rilevante. In tal caso, in calce alla tabella va rassegnata l'informativa di cui all'IFRS 7, par. 30.

In calce alla tabella occorre fornire:

- se d'importo rilevante, il dettaglio dei titoli *senior*, *mezzanine* e *junior* connessi con operazioni di cartolarizzazione;
- l'informativa prevista dall'IFRS 12 paragrafi 20-23 e B12, B15, B18 e B19, con riferimento alle società sottoposte a influenza notevole o controllate congiuntamente incluse nella voce "titoli di capitale e quote di OICR", laddove tali interessenze sono significative per l'intermediario segnalante, ;
- le finalità di utilizzo della c.d. “*fair value option*” (“coperture naturali”, strumenti finanziari strutturati, portafogli di attività finanziarie gestiti internamente sulla base del *fair value*) e gli importi delle relative attività finanziarie interessate;
- l'informativa di cui all'IFRS 7, par. 9, lettere b), c) e d) e par. 11.

3.2 Attività finanziarie valutate al fair value: composizione per debitori/emittenti

In calce alla tabella occorre fornire il dettaglio dei titoli di capitale emessi da soggetti classificati a sofferenza o a inadempienze probabili, corredato delle svalutazioni cumulate e di quelle effettuate nell'esercizio.

Sezione 4 – Attività finanziarie disponibili per la vendita

Forma oggetto di illustrazione nella presente sezione il conto dell'attivo relativo alla voce 40.

Le attività cedute che non soddisfano le condizioni previste dallo IAS 39 per essere cancellate dal bilancio (“cedute non cancellate”) e le attività deteriorate devono essere ricondotte nelle pertinenti forme tecniche.



IL BILANCIO DEGLI INTERMEDIARI IFRS DIVERSI DAGLI INTERMEDIARI BANCARI

Allegato A - Schemi di bilancio e nota integrativa degli intermediari finanziari

BILANCIO DELL'IMPRESA

Nota Integrativa - Istruzioni di compilazione - Parte B: Informazioni sullo Stato Patrimoniale

4.1 Composizione della voce 40 "Attività finanziarie disponibili per la vendita"

Nella sottovoce "titoli di debito: titoli strutturati" va ricondotto il valore del titolo "ospite" dopo lo scorporo del derivato implicito. Nella voce "Titoli di capitale" va inserito il "di cui: valutati al costo", laddove il relativo importo sia rilevante. In tal caso, in calce alla tabella va rassegnata l'informativa di cui all'IFRS 7, par. 30.

In calce alla tabella va anche fornito, se d'importo rilevante, il dettaglio (nome, percentuale di interessenza, eventuale quotazione e *fair value*) delle società sottoposte a influenza notevole o controllate congiuntamente incluse nella voce "titoli di capitale", ai sensi dello IAS 28 e dello IAS 31, nonché il dettaglio dei titoli *senior*, *mezzanine* e *junior* connessi con operazioni di cartolarizzazione.

4.2 Attività finanziarie disponibili per la vendita: composizione per debitori/emittenti

In calce alla tabella occorre fornire il dettaglio dei titoli di capitale emessi da soggetti classificati a sofferenza o a inadempienze probabili, corredato delle svalutazioni cumulate e di quelle effettuate nell'esercizio.

Sezione 5 – Attività finanziarie detenute sino alla scadenza

Forma oggetto di illustrazione nella presente sezione il conto dell'attivo relativo alla voce 50.

Le attività cedute che non soddisfano le condizioni previste dallo IAS 39 per essere cancellate dal bilancio ("cedute non cancellate") e le attività deteriorate devono essere ricondotte nelle pertinenti forme tecniche.

5.1 Attività finanziarie detenute sino alla scadenza: composizione per debitori/emittenti

In calce alla tabella va fornito, se d'importo rilevante, il dettaglio relativo ai titoli strutturati (contratto "ospite" dopo lo scorporo del derivato implicito), nonché il dettaglio dei titoli *senior*, *mezzanine* e *junior* connessi con operazioni di cartolarizzazione.

Sezione 6 – Crediti

Forma oggetto di illustrazione nella presente sezione il conto dell'attivo relativo alla voce 60.

Le attività cedute che non soddisfano le condizioni previste dallo IAS 39 per essere cancellate dal bilancio ("cedute non cancellate") devono essere ricondotte nelle pertinenti forme tecniche.

*6.1 "Crediti verso banche"**6.2 "Crediti verso enti finanziari"**6.3 "Crediti verso clientela"*

Le operazioni "pronti contro termine" attive includono sia le operazioni con obbligo di rivendita a termine del cessionario sia le operazioni che prevedono la facoltà di rivendita a termine (queste ultime nella misura in cui le attività sottostanti non soddisfino le condizioni previste dallo IAS 39 per essere cancellate dal bilancio del cedente).

Le esposizioni connesse con l'utilizzo di carte di credito "a saldo" o "rateali", inclusi gli utilizzi collegati alle operazioni di credito al consumo, sono ricondotte nella sottovoce riferita alle "carte di credito". Le operazioni di credito al consumo, diverse da quelle effettuate con l'utilizzo di carte di credito, sono incluse nella sottovoce riferita al "credito al consumo". I finanziamenti connessi con la prestazione di servizi di pagamento, diversi dalle operazioni effettuate con carte di credito, vanno rilevati nella sottovoce "Finanziamenti concessi in relazione ai servizi di pagamento prestati".



IL BILANCIO DEGLI INTERMEDIARI IFRS DIVERSI DAGLI INTERMEDIARI BANCARI

Allegato A - Schemi di bilancio e nota integrativa degli intermediari finanziari

BILANCIO DELL'IMPRESA

Nota Integrativa - Istruzioni di compilazione - Parte B: Informazioni sullo Stato Patrimoniale

Le operazioni di acquisto di crediti deteriorati realizzate ai sensi della legge n. 52/91 vanno segnalate nella sottovoce "Finanziamenti - factoring" e in corrispondenza della colonna "Deteriorati - acquistati"; le altre operazioni di acquisto di crediti deteriorati, diverse da quelle connesse con operazioni di aggregazione aziendale, vanno rilevate secondo la pertinente forma tecnica e in corrispondenza della colonna "Deteriorati - acquistati"; gli acquisti di crediti deteriorati connessi con operazioni di aggregazione aziendale vanno segnalati secondo la pertinente forma tecnica in corrispondenza della colonna "Deteriorati - altri".

Nella sottovoce "altri finanziamenti" figurano le operazioni non incluse nelle voci precedenti (ad esempio i crediti di funzionamento connessi con la prestazione di attività e di servizi finanziari, così come definiti dal T.U.B. e dal T.U.F., i corrispettivi delle cessioni di attività aziendali con regolamento differito, le operazioni di locazione finanziaria aventi ad oggetto i beni in corso di costruzione e quelli in attesa di locazione nel caso di contratti con "trasferimento dei rischi"). Tale sottovoce deve essere dettagliata se d'importo rilevante.

Nella sottovoce "titoli di debito: titoli strutturati" va ricondotto il valore del titolo "ospite" dopo lo scorporo del derivato implicito.

In calce alla tabella 6.1 "Crediti verso banche" va indicato, ove rilevante, l'importo delle attività finanziarie deteriorate.

In calce alla tabella 6.3 va fornita una illustrazione delle attività finanziarie che hanno formato oggetto di operazioni di cartolarizzazione nelle quali l'intermediario ha sottoscritto all'atto dell'emissione la totalità delle passività emesse dalla società veicolo (cd. autocartolarizzazione). Va altresì fornita l'indicazione delle caratteristiche dei titoli ABS sottoscritti (ammontare, rating esterno, *seniority*, ecc.). Inoltre, se d'importo rilevante occorre fornire il dettaglio dei titoli *senior*, *mezzanine* e *junior* connessi con operazioni di cartolarizzazione.

Nella tabella 6.1 il dettaglio del livello di *fair value* (L1, L2, L3) va fornito con riferimento alle sole voci: 1 "Depositi e conti correnti", 2 "Finanziamenti", 3 "Titoli di debito", 4 "Altre attività" e al "Totale".

Nelle tabelle 6.2 e 6.3 il dettaglio del livello di *fair value* (L1, L2, L3) va fornito con riferimento alle sole voci: 1 "Finanziamenti", 2 "Titoli di debito", 3 "Altre attività" e al "Totale".

6.4 "Crediti: attività garantite"

Nel caso di garanzie che presentano un valore che eccede l'importo dell'attività garantita, nella colonna "valore garanzie" occorre indicare il valore dell'attività garantita.


In presenza di più garanzie l'ammontare dell'attività oggetto di copertura va ripartito (sino a concorrenza del valore di ciascuna tipologia di garanzia) attribuendolo dapprima alle garanzie reali e poi a quelle personali. All'interno di tali categorie l'attribuzione va operata avendo riguardo alla qualità della garanzia.

Nella voce "crediti per factoring", colonna "valore garanzie", è indicato l'importo dei crediti sottostanti gli anticipi corrisposti ai cedenti nelle operazioni di cessione dei crediti "pro-solvendo" (come definiti nei "Principi Generali"). L'ammontare complessivo delle garanzie (montecrediti) va indicato sino a concorrenza dei relativi anticipi.

Figurano anche i crediti acquisiti con le operazioni di factoring "pro-soluto", ove garantiti, indicando anche le pertinenti forme tecniche delle garanzie.

Nelle colonne "valore garanzie" va indicato il *fair value* delle garanzie stimato alla data di riferimento del bilancio. Nel caso degli immobili, nel determinare il *fair value* si può tenere conto del prezzo di presumibile realizzo nell'asta fallimentare. Qualora risulti difficile determinare il *fair value* delle garanzie, si può fare riferimento al valore contrattuale delle stesse.

In calce alla tabella vanno fornite le informazioni di cui all'IFRS 7, parr.15 e 38.



IL BILANCIO DEGLI INTERMEDIARI IFRS DIVERSI DAGLI INTERMEDIARI BANCARI

Allegato A - Schemi di bilancio e nota integrativa degli intermediari finanziari

BILANCIO DELL'IMPRESA

Nota Integrativa - Istruzioni di compilazione - Parte B: Informazioni sullo Stato Patrimoniale

Sezione 7 - Derivati di copertura

Forma oggetto di illustrazione nella presente sezione il conto dell'attivo relativo alla voce 70.

Non formano oggetto di rilevazione nella presente sezione i derivati su crediti di copertura assimilati alle garanzie ricevute ai sensi dello IAS 39.

7.1 Composizione della voce 70 "Derivati di copertura"

Il saldo positivo derivante dalla compensazione tra contratti derivati effettuata ai sensi dello IAS 32 paragrafo 42 va convenzionalmente attribuita ai derivati finanziari e ai derivati creditizi sulla base del livello gerarchico di *fair value* partendo dal livello 3 e, a parità di livello, si considera la natura della copertura effettuata: "*Fair value*", "Flussi finanziari" o "Investimenti esteri".

7.2 Derivati di copertura: portafogli coperti e tipologia di copertura

Nella presente tabella vanno indicati i valori positivi di bilancio dei derivati di copertura, distinti in relazione all'attività o alla passività coperta e alla tipologia di copertura realizzata. La copertura specifica - del *fair value* e dei flussi finanziari - si riferisce sia alla singola attività o passività finanziaria che ad un portafoglio di attività o passività finanziarie omogenee. La copertura generica fa riferimento ad un portafoglio eterogeneo di attività o passività finanziarie oppure ad un portafoglio complesso di attività e passività finanziarie. Nella colonna "copertura specifica di *fair value* - più rischi" figurano i derivati di copertura simultanea di più rischi.

Sezione 8 - Adeguamento di valore delle attività finanziarie oggetto di copertura generica

Forma oggetto di illustrazione nella presente sezione il conto dell'attivo relativo alla voce 80.

8.1 Composizione della voce 80 "Adeguamento di valore delle attività finanziarie oggetto di copertura generica"

L'adeguamento positivo non deve essere compensato con quello negativo.

Se le variazioni di *fair value* delle attività coperte non possono essere correttamente attribuite ai diversi portafogli (crediti, attività disponibili per la vendita), l'adeguamento positivo (negativo) va indicato nella sottovoce "adeguamento positivo (negativo): complessivo".

Sezione 9 - Partecipazioni


Forma oggetto di illustrazione nella presente sezione il conto dell'attivo relativo alla voce 90.

Nella sezione va fornito l'importo dei titoli di capitale emessi da soggetti classificati a sofferenza o a inadempienze probabili, corredato delle relative svalutazioni complete e di quelle effettuate nell'esercizio.

9.1 Partecipazioni: informazioni sui rapporti partecipativi

Per ciascuna società partecipata occorre indicare la denominazione, la sede, la quota di partecipazione nonché la disponibilità di voti nell'assemblea ordinaria, distinguendo tra voti effettivi e voti potenziali. La disponibilità dei voti va indicata solo se differente dalla quota di partecipazione. Va inoltre indicato il valore di bilancio delle partecipazioni.

Il *fair value* delle partecipazioni va indicato solo per i titoli quotati.



IL BILANCIO DEGLI INTERMEDIARI IFRS DIVERSI DAGLI INTERMEDIARI BANCARI

Allegato A - Schemi di bilancio e nota integrativa degli intermediari finanziari

BILANCIO DELL'IMPRESA

Nota Integrativa – Istruzioni di compilazione – Parte B: Informazioni sullo Stato Patrimoniale

9.2 Variazioni annue delle partecipazioni

In caso di operazioni di aggregazione aziendale effettuate nel corso dell'esercizio, occorre inserire fra gli "Aumenti" (acquisti) o fra le "Diminuzioni" (vendite) una specifica evidenza con la dizione "operazioni di aggregazione aziendale".

9.3 Partecipazioni significative: informazioni contabili

Vanno fornite le informazioni contabili previste dall'IFRS 12, paragrafi B12 - B14

Nel caso di partecipazioni di controllo esclusivo le informazioni di natura contabile vanno fornite:

- a) con riferimento alle società controllate che hanno interessi di minoranza significativi;
- b) al lordo dei rapporti infragruppo.

Nel caso di partecipazioni valutate con il metodo del patrimonio netto:

- a) le informazioni di natura contabile vanno fornite con riferimento alle società sottoposte a controllo congiunto o a influenza notevole significative per l'intermediario segnalante;
- b) le informazioni di natura contabile sono i valori indicati nel bilancio delle società partecipate, aggiustati per tenere conto di quanto previsto dall'IFRS 12, paragrafo B14, lettera a);
- c) va fornita una riconciliazione delle informazioni di natura contabile, riportate nei bilanci delle società partecipate, con il valore contabile della propria partecipazione come richiesto dal paragrafo B14, lettera b), dell'IFRS 12.

Va indicata la natura delle relazioni con le partecipate (cfr. IFRS 12, paragrafo 21 lettera a) (ii)).

Le informative di cui alla presente voce non vanno fornite nel bilancio individuale degli intermediari che redigono il bilancio consolidato ai sensi della presente disciplina.

9.4 Partecipazioni significative: informazioni sui dividendi percepiti

Va fornita l'informativa sui dividendi percepiti da società partecipate significative di cui al paragrafo B12, lettera a) dell'IFRS 12.

Nel caso di partecipazioni di controllo esclusivo le informazioni vanno fornite con riferimento alle società controllate che hanno interessi di minoranza significativi.

Nel caso di partecipazioni valutate con il metodo del patrimonio netto le informazioni vanno fornite con riferimento alle società sottoposte a controllo congiunto o a influenza notevole significative per l'intermediario segnalante.

Le informative di cui alla presente voce non vanno fornite nel bilancio individuale degli intermediari che redigono il bilancio consolidato ai sensi della presente disciplina.


9.5 Partecipazioni non significative: informazioni contabili

Vanno fornite le informazioni contabili previste dall'IFRS 12, paragrafo B16.

Le informazioni di natura contabile vanno fornite cumulativamente per tipologia di rapporto partecipativo:

- a) con riferimento alle società sottoposte a controllo congiunto o a influenza notevole non significative per l'intermediario segnalante;
- b) per la quota di partecipazione (ad esclusione del valore di bilancio delle partecipazioni).

Le informazioni di cui alla presente voce non vanno fornite dagli intermediari che redigono il bilancio consolidato ai sensi della presente disciplina.



 IL BILANCIO DEGLI INTERMEDIARI IFRS DIVERSI DAGLI INTERMEDIARI BANCARI

Allegato A - Schemi di bilancio e nota integrativa degli intermediari finanziari

BILANCIO DELL'IMPRESA

 Nota Integrativa - Istruzioni di compilazione - Parte B: Informazioni sullo Stato Patrimoniale

9.6 Impegni riferiti a partecipazioni in società controllate in modo congiunto

Figurano nella presente voce le informazioni di cui all'IFRS 12, paragrafi 23, B18 e B19.

La presente informativa non va fornita nel bilancio individuale degli intermediari che redigono il bilancio consolidato ai sensi della presente disciplina.

9.7 Impegni riferiti a partecipazioni in società sottoposte a influenza notevole

Figurano nella presente voce le informazioni di cui all'IFRS 12, paragrafo 23, lettera b).

La presente informativa non va fornita nel bilancio individuale degli intermediari che redigono il bilancio consolidato ai sensi della presente disciplina.

9.8 Restrizioni significative

Vanno indicate le informazioni relative alle restrizioni significative di cui all'IFRS 12, paragrafi 13 e 22 a).

La presente informativa non va fornita nel bilancio individuale degli intermediari che redigono il bilancio consolidato ai sensi della presente disciplina.

*9.9 Partecipazioni costituite in garanzia di proprie passività e impegni**9.10 Altre informazioni*

In questa voce va anche fornita l'informativa di cui al paragrafo 22 lettere b) e c) dell'IFRS 12.

Vanno altresì fornite le eventuali ulteriori informazioni di cui al paragrafo 3 dell'IFRS 12.

La presente informativa non va fornita nel bilancio individuale degli intermediari che redigono il bilancio consolidato ai sensi della presente disciplina.

Sezione 10 – Attività materiali

Forma oggetto di illustrazione nella presente sezione il conto dell'attivo relativo alla voce 100.

*10.1 Attività materiali ad uso funzionale: composizione delle attività valutate al costo**10.2 Attività materiali detenute a scopo di investimento: composizione delle attività valutate al costo**10.3 Attività materiali ad uso funzionale: composizione delle attività rivalutate**10.4 Attività materiali detenute a scopo di investimento: composizione delle attività valutate al fair value*

In calce alle tabelle occorre fornire l'informativa sulle attività riferibili al leasing finanziario distinguendo tra beni inoptati, beni ritirati a seguito di risoluzione e altri beni e sulle attività concesse in leasing operativo.

*10.5 Attività materiali ad uso funzionale: variazioni annue**10.6 Attività materiali detenute a scopo di investimento: variazioni annue*

Nella presente tabella sono comprese anche le attività materiali acquistate in leasing finanziario o concesse in leasing operativo. Le "esistenze iniziali" corrispondono al valore iscritto nel bilancio relativo all'esercizio precedente, salvo che si proceda a un mutamento di politica contabile che comporta una modifica del saldo iniziale di apertura del conto di bilancio in esame. In questo caso



IL BILANCIO DEGLI INTERMEDIARI IFRS DIVERSI DAGLI INTERMEDIARI BANCARI

Allegato A - Schemi di bilancio e nota integrativa degli intermediari finanziari

BILANCIO DELL'IMPRESA

Nota Integrativa - Istruzioni di compilazione - Parte B: Informazioni sullo Stato Patrimoniale

occorre inserire una nuova voce, per tener conto di tale modifica. Le “rimanenze finali”, che rappresentano la differenza tra le “le esistenze iniziali” e gli “aumenti” dell’esercizio, da un lato, e le “diminuzioni” dell’esercizio, dall’altro, corrispondono al valore iscritto in bilancio.

In caso di operazioni di aggregazione aziendale effettuate nel corso dell’esercizio, occorre inserire fra gli “Aumenti” (acquisti) o fra le “Diminuzioni” (vendite) una specifica evidenza con la dizione “operazioni di aggregazione aziendale”.

Sezione 11 – Attività immateriali

Forma oggetto di illustrazione nella presente sezione il conto dell’attivo relativo alla voce 110.

11.1 Composizione della voce 110: “Attività immateriali”

Per le attività riferibili al leasing finanziario (sezione 3 della tabella) fornire un’informativa di dettaglio sulla destinazione (locazione, vendita, uso funzionale).

11.2 Attività immateriali: variazioni annue

Nella presente tabella sono comprese anche le attività immateriali acquistate in leasing finanziario o concesse in leasing operativo. Le “esistenze iniziali” corrispondono al valore iscritto nel bilancio relativo all’esercizio precedente, salvo che si proceda a un mutamento di politica contabile che comporta una modifica del saldo iniziale di apertura del conto di bilancio in esame. In questo caso occorre inserire una nuova voce, per tener conto di tale modifica. Le “rimanenze finali”, che rappresentano la differenza tra le “le esistenze iniziali” e gli “aumenti” dell’esercizio, da un lato, e le “diminuzioni” dell’esercizio, dall’altro, corrispondono al valore iscritto in bilancio.

In caso di operazioni di aggregazione aziendale effettuate nel corso dell’esercizio, occorre inserire fra gli “Aumenti” (acquisti) o fra le “Diminuzioni” (vendite) una specifica evidenza con la dizione “operazioni di aggregazione aziendale”.


11.3 Attività immateriali: altre informazioni

Nella presente voce occorre fornire le informazioni richieste dai principi contabili internazionali relativamente:

- a) all’esistenza di eventuali impedimenti alla distribuzione agli azionisti delle plusvalenze relative alle attività immateriali rivalutate (IAS 38, paragrafo 124, lettera b);
- b) alle attività immateriali acquisite per concessione governativa (IAS 38, paragrafo 122, lettera c);
- c) alle attività immateriali costituite in garanzie di propri debiti (IAS 38, paragrafo 122, lettera d);
- d) agli impegni per l’acquisto di attività immateriali (IAS 38, paragrafo 122, lettera e);
- e) alle attività immateriali oggetto di operazioni di locazione (informazioni analoghe a quelle dei precedenti punti);
- f) all’allocazione dell’avviamento tra le varie unità generatrici di flussi finanziari (IAS 36, paragrafo 134, lettera a).

Sezione 12 – Attività fiscali e passività fiscali

Formano oggetto di illustrazione nella presente sezione il conto dell’attivo relativo alla voce 120 e il conto del passivo relativo alla voce 70.



 IL BILANCIO DEGLI INTERMEDIARI IFRS DIVERSI DAGLI INTERMEDIARI BANCARI

Allegato A - Schemi di bilancio e nota integrativa degli intermediari finanziari

BILANCIO DELL'IMPRESA

Nota Integrativa – Istruzioni di compilazione – Parte B: Informazioni sullo Stato Patrimoniale

 12.1 e 12.2 *Composizione delle voci 120: “Attività fiscali: correnti e anticipate” e 70: “Passività fiscali: correnti e differite”*

Illustrare la composizione della voce “attività fiscali: correnti e anticipate” e della voce “passività fiscali: correnti e differite”, distinguendo i diversi tipi d'imposta. Se nello stato patrimoniale tali attività e passività sono presentate in modo compensato, occorre indicare, a corredo delle anzidette informazioni, gli importi oggetto di compensazione.

 12.3 *Variazioni delle imposte anticipate (in contropartita del conto economico)*

 12.4 *Variazioni delle imposte differite (in contropartita del conto economico)*

Nella sottovoce “Imposte anticipate rilevate nell'esercizio – relative a precedenti esercizi” figurano le attività per imposte anticipate rilevate nell'esercizio, ma relative a precedenti esercizi, destinate ad essere utilizzate per ridurre le imposte future. Nelle sottovoci “Altri aumenti” e “Altre diminuzioni” figurano, ad esempio, le riduzioni delle imposte correnti dell'esercizio dovute al riconoscimento di un beneficio fiscale (relativo ad un'imposta anticipata, a un credito d'imposta e a una perdita fiscale) in precedenza non iscritto nell'attivo.

La differenza fra gli “aumenti” e le “diminuzioni” delle “attività per imposte anticipate” registrati in contropartita del conto economico (tabella 12.3) corrisponde alla voce “variazione delle imposte anticipate” riportata nella Parte C, Sezione 17 “Imposte sul reddito dell'esercizio dell'operatività corrente”, tabella 17.1. La differenza fra gli “aumenti” e le “diminuzioni” delle “passività per imposte differite” registrati in contropartita del conto economico (tabella 12.4) corrisponde alla voce “variazione delle imposte differite” riportata nella Parte C, Sezione 17 “Imposte sul reddito dell'esercizio dell'operatività corrente”, tabella 17.1.

Occorre indicare in calce alla tabella 12.3 la quota parte delle attività per imposte anticipate che derivano da perdite fiscali riportabili agli esercizi successivi.

In caso di operazioni di aggregazione aziendale effettuate nel corso dell'esercizio, occorre inserire fra gli “Aumenti” o fra le “Diminuzioni” una specifica evidenza con la dizione “operazioni di aggregazione aziendale”.

 12.5 *Variazioni delle imposte anticipate (in contropartita del patrimonio netto)*

Nella sottovoce “Imposte anticipate rilevate nell'esercizio – relative a precedenti esercizi” figurano le attività per imposte anticipate rilevate nell'esercizio, ma relative a precedenti esercizi, destinate ad essere utilizzate per ridurre le imposte future.


In caso di operazioni di aggregazione aziendale effettuate nel corso dell'esercizio, occorre inserire fra gli “Aumenti” o fra le “Diminuzioni” una specifica evidenza con la dizione “operazioni di aggregazione aziendale”.

 12.6 *Variazioni delle imposte differite (in contropartita del patrimonio netto)*

In caso di operazioni di aggregazione aziendale effettuate nel corso dell'esercizio, occorre inserire fra gli “Aumenti” o fra le “Diminuzioni” una specifica evidenza con la dizione “operazioni di aggregazione aziendale”.

Sezione 13 – Attività non correnti, gruppi di attività in via di dismissione e passività associate

Formano oggetto di illustrazione nella presente sezione il conto dell'attivo relativo alla voce 130 e il conto del passivo relativo alla voce 80.



IL BILANCIO DEGLI INTERMEDIARI IFRS DIVERSI DAGLI INTERMEDIARI BANCARI

Allegato A - Schemi di bilancio e nota integrativa degli intermediari finanziari

BILANCIO DELL'IMPRESA

Nota Integrativa - Istruzioni di compilazione - Parte B: Informazioni sullo Stato Patrimoniale

Nella presente sezione occorre fornire il dettaglio dei titoli di capitale emessi dai soggetti classificati a sofferenze o a inadempienze probabili, corredato delle relative svalutazioni cumulate e di quelle effettuate nell'esercizio.

Va inoltre fornita l'informativa sul livello gerarchico di *fair value* (livello 1, livello 2, livello 3).

Sezione 14 – Altre attività

Forma oggetto di illustrazione nella presente sezione il conto dell'attivo relativo alla voce 140.

PASSIVO**Sezione 1 – Debiti**

Forma oggetto di illustrazione nella presente sezione il conto del passivo relativo alla voce 10.

Le operazioni "pronti contro termine" passive includono sia le operazioni con obbligo di rivendita a termine del cessionario sia le operazioni che prevedono la facoltà di rivendita a termine (queste ultime nella misura in cui le attività sottostanti non soddisfino le condizioni previste dallo IAS 39 per essere cancellate dal bilancio). Formano oggetto di rilevazione nella presente voce anche le operazioni "pronti contro termine" passive realizzate a valere su titoli ricevuti in operazioni "pronti contro termine" attive.

I debiti strutturati vanno rilevati in base al valore delle passività "ospite" dopo lo scorporo del derivato implicito.

Nella voce "altri debiti" confluiscono le componenti del patrimonio netto che in ossequio allo IAS 32 sono riclassificate fra le passività. In calce alle tabelle va fornito il dettaglio di tali importi.

I debiti connessi con le operazioni di cessione di attività finanziarie che non rispettano i requisiti posti dallo IAS 39 per la loro integrale cancellazione dal bilancio ("passività a fronte di attività cedute non cancellate") devono essere ricondotti negli "altri debiti".

Nella voce "altri debiti" sono inclusi anche i debiti connessi con la prestazione di attività e di servizi finanziari come definiti dal T.U.B. e dal T.U.F.. Nella medesima sottovoce è incluso il debito verso il cedente per la parte del corrispettivo non regolata al momento della cessione dei crediti acquisiti pro-soluto.

Sezione 2 – Titoli in circolazione


Forma oggetto di illustrazione nella presente sezione il conto del passivo relativo alla voce 20.

2.1 Composizione della voce 20 "Titoli in circolazione"

Per i titoli "strutturati" il valore di bilancio riguarda esclusivamente il contratto "ospite". Di conseguenza, la colonna "*fair value*" esclude il *fair value* del derivato incorporato. Quest'ultimo valore va indicato in calce alla tabella.

Sezione 3 – Passività finanziarie di negoziazione

Forma oggetto di illustrazione nella presente sezione il conto del passivo relativo alla voce 30.



 IL BILANCIO DEGLI INTERMEDIARI IFRS DIVERSI DAGLI INTERMEDIARI BANCARI

Allegato A - Schemi di bilancio e nota integrativa degli intermediari finanziari

BILANCIO DELL'IMPRESA

 Nota Integrativa – Istruzioni di compilazione – Parte B: Informazioni sullo Stato Patrimoniale

3.1 Composizione della voce 30 “Passività finanziarie di negoziazione”

Il saldo negativo derivante dalla compensazione di contratti derivati effettuata ai sensi dello IAS 32 paragrafo 42 va convenzionalmente segnalato sulla base del medesimo criterio previsto per il saldo positivo (cfr. tabella 2.1 “Attività finanziarie detenute per la negoziazione: composizione merceologica”).

In calce alla tabella:

- occorre fornire, se d'importo rilevante, il dettaglio delle varie tipologie di titoli (“*credit linked notes*”, “*reverse floater*”, ecc.) che compongono la sottovoce “titoli di debito: titoli strutturati”;
- occorre indicare la parte del *fair value* relativo a contratti derivati con sottostanti proprie passività imputabile al cambiamento del merito creditizio dell'emittente rispetto alla data di stipula del contratto;
- vanno fornite le variazioni di *fair value* rilevate nell'esercizio attribuibili al cambiamento del proprio merito creditizio.

3.3 “Passività finanziarie di negoziazione”: strumenti finanziari derivati

Nella colonna “tassi di interesse” sono inclusi anche i derivati finanziari con sottostanti titoli di debito. Nella colonna “titoli di capitale” sono comprese anche le operazioni su indici azionari.

I derivati strutturati che risultano composti da più derivati elementari che insistono su profili di rischio diversi (ad esempio “*equity linked swap*”: tassi di interesse e titoli di capitale) sono rilevati in corrispondenza della colonna “altro”.

Sezione 4 - Passività finanziarie valutate al fair value

Formano oggetto di illustrazione nella presente sezione il conto del passivo relativo alla voce 40.

4.1 Composizione della voce 40 “Passività finanziarie valutate al fair value”

In calce alla tabella 4.1:

- vanno indicate le finalità di utilizzo della c.d. “*fair value option*” (“coperture naturali”, strumenti finanziari strutturati, portafogli di passività finanziarie gestiti sulla base del *fair value*) e gli importi delle relative passività finanziarie interessate;
- vanno fornite le variazioni di *fair value* rilevate nell'esercizio attribuibili al cambiamento del proprio merito creditizio (cfr. IFRS 7, par. 10, lett. a).

Sezione 5 – Derivati di copertura

Forma oggetto di illustrazione nella presente sezione il conto del passivo relativo alla voce 50.

Non formano oggetto di rilevazione nella presente sezione i derivati su crediti di copertura assimilati alle garanzie ricevute ai sensi dello IAS 39.

Il saldo negativo derivante dalla compensazione di contratti derivati effettuata ai sensi dello IAS 32 paragrafo 42 va convenzionalmente segnalato sulla base del medesimo criterio previsto per il saldo positivo (cfr. tabella 7.1 Composizione della voce 70 “Derivati di copertura”).



IL BILANCIO DEGLI INTERMEDIARI IFRS DIVERSI DAGLI INTERMEDIARI BANCARI

Allegato A - Schemi di bilancio e nota integrativa degli intermediari finanziari

BILANCIO DELL'IMPRESA

Nota Integrativa - Istruzioni di compilazione - Parte B: Informazioni sullo Stato Patrimoniale

5.2 Composizione della voce 50 "Derivati di copertura": portafogli coperti e tipologie di copertura

Vanno indicati i valori negativi di bilancio dei derivati di copertura, distinti in relazione all'attività o alla passività coperta e alla tipologia di copertura realizzata. La copertura specifica - del *fair value* e dei flussi finanziari - si riferisce sia alla singola attività o passività finanziaria che ad un portafoglio di attività o passività finanziarie omogenee. La copertura generica fa riferimento ad un portafoglio eterogeneo di attività o passività finanziarie oppure ad un portafoglio complesso di attività e passività finanziarie. Nella colonna "copertura specifica di *fair value* - più rischi" figurano i derivati di copertura simultanea di più rischi.

Sezione 6 - Adeguamento di valore delle passività finanziarie oggetto di copertura generica

Forma oggetto di illustrazione nella presente sezione il conto del passivo relativo alla voce 60.

6.1 Composizione della voce 60 "Adeguamento di valore delle passività finanziarie oggetto di copertura generica"

L'adeguamento positivo non deve essere compensato con quello negativo.

Sezione 7 - Passività fiscali

Vedi sezione 12 dell'attivo.

Sezione 8 - Passività associate ad attività in via di dismissione

Vedi sezione 13 dell'attivo.

Sezione 9 - Altre passività

Forma oggetto di illustrazione nella presente sezione il conto del passivo relativo alla voce 90. Deve essere fornito il dettaglio degli importi relativi al valore di prima iscrizione delle garanzie rilasciate e alle successive svalutazioni dovute al loro deterioramento.

Sezione 10 - Trattamento di fine rapporto del personale

Forma oggetto di illustrazione nella presente sezione il conto del passivo relativo alla voce 100.

10.1 Trattamento di fine rapporto del personale: variazioni annue

In caso di operazioni di aggregazione aziendale effettuate nel corso dell'esercizio, occorre inserire fra gli "Aumenti" o fra le "Diminuzioni" una specifica evidenza con la dizione "operazioni di aggregazione aziendale".

Sezione 11 - Fondi per rischi e oneri

Forma oggetto di illustrazione nella presente sezione il conto del passivo relativo alla voce 110.



 IL BILANCIO DEGLI INTERMEDIARI IFRS DIVERSI DAGLI INTERMEDIARI BANCARI

Allegato A - Schemi di bilancio e nota integrativa degli intermediari finanziari

BILANCIO DELL'IMPRESA

 Nota Integrativa – Istruzioni di compilazione – Parte B: Informazioni sullo Stato Patrimoniale

Sezione 12 – Patrimonio

Formano oggetto di illustrazione nella presente sezione i conti del passivo relativi alle voci 120, 130, 140, 150, 160 e 170.

12.1 Composizione della voce 120 “Capitale”

Ove esistenti, vanno indicate le diverse categorie di azioni (azioni ordinarie, ecc.) che costituiscono il “capitale”, fornendo separatamente l'importo delle azioni emesse e l'importo delle azioni sottoscritte e non ancora liberate alla data di riferimento del bilancio.

12.2 Composizione della voce 130 “Azioni proprie”

Va fornita la medesima informativa prevista per la voce 120 “Capitale”.

12.5 Altre informazioni

Formano oggetto di rilevazione le informazioni di cui allo IAS 1, paragrafo 79, lettera a) iii, v, vi, vii, b) nonché l'informativa di cui allo IAS 1, paragrafi 80A, 136A e 137.

Occorre altresì riportare le informazioni previste dall'art. 2427, commi 7-bis e 22-septies, del codice civile.

ALTRE INFORMAZIONI

1. *Attività finanziarie oggetto di compensazione in bilancio, soggette ad accordi-quadro di compensazione ovvero ad accordi similari*
2. *Passività finanziarie oggetto di compensazione in bilancio, soggette ad accordi-quadro di compensazione ovvero ad accordi similari*

Figurano nelle presenti tabelle le attività e le passività finanziarie che hanno formato oggetto di compensazione ai sensi dello IAS 32, paragrafo 42 e gli strumenti finanziari rilevati in bilancio soggetti ad accordi-quadro di compensazione o ad accordi similari, indipendentemente dal fatto che abbiano dato luogo a una compensazione ai sensi dello IAS 32, paragrafo 42.

Nelle colonne “Ammontare lordo delle attività” e “Ammontare lordo delle passività” vanno indicati gli importi delle attività e delle passività finanziarie, al lordo delle compensazioni effettuate ai sensi dello IAS 32, paragrafo 42.

Nella colonna “Ammontare delle passività/attività finanziarie compensato in bilancio” vanno indicati gli importi che sono stati compensati ai sensi dello IAS 32, paragrafo 42 ⁽³⁾.


Nelle colonne “Ammontare netto delle attività riportate in bilancio” e “Ammontare netto delle passività riportate in bilancio” vanno indicati i saldi netti esposti nello stato patrimoniale ⁽⁴⁾.

Nella colonna “Ammontari correlati non oggetto di compensazione in bilancio” vanno indicati gli importi soggetti ad accordi quadro di compensazione o ad accordi similari che non abbiano dato luogo a una compensazione ai sensi dello IAS 32 paragrafo 42, includendo gli importi connessi con strumenti finanziari rilevati nello stato patrimoniale, da rilevare al valore di bilancio, e gli importi connessi con garanzie reali finanziarie ⁽⁵⁾ (incluse le garanzie in disponibilità liquide) da rilevare al

³ Ad esempio, in caso di attività e passività aventi, rispettivamente, valore di bilancio pari a 100 e 80, che soddisfano i criteri per la compensazione previsti dal paragrafo 42 dello IAS 32, nella colonna “Ammontare delle passività finanziarie compensato in bilancio” della tabella 1 va riportato 80.

⁴ Nell'esempio di cui sopra l'importo da riportare nella presente colonna è pari a 20.

⁵ Occorre anche considerare i diritti ad avere garanzie finanziarie (cfr. IFRS 7 paragrafo B49).



IL BILANCIO DEGLI INTERMEDIARI IFRS DIVERSI DAGLI INTERMEDIARI BANCARI

Allegato A - Schemi di bilancio e nota integrativa degli intermediari finanziari

BILANCIO DELL'IMPRESA

Nota Integrativa - Istruzioni di compilazione - Parte B: Informazioni sullo Stato Patrimoniale

fair value. Le garanzie finanziarie vanno riportate nella colonna (d). I valori complessivi segnalati nella colonna "Ammontari correlati non oggetto di compensazione in bilancio" (d + e) vanno riportati entro il limite dell'ammontare netto indicato nella colonna (c) delle presenti tabelle⁶⁾; a tal fine, gli intermediari finanziari dovranno innanzitutto dedurre il valore di bilancio degli strumenti finanziari rilevati nello stato patrimoniale che non soddisfano alcuni o tutti i criteri per la compensazione ai sensi dello IAS 32 paragrafo 42, segnalato nella colonna (d), dal valore riportato nella colonna (c) e, successivamente, riportare il *fair value* delle garanzie reali finanziarie nonché le garanzie sotto forma di disponibilità liquide, rispettivamente, nelle colonne (d) ed (e) nei limiti dell'ammontare residuo.

In calce alla tabella va fornita (cfr. IFRS 7, paragrafi B42, B46, B50 e B53):

- l'informativa sui criteri di valutazione (costo ammortizzato, *fair value*, ecc.) adottati per le attività e le passività finanziarie segnalate in tabella;
- la descrizione dei diritti di compensazione associati alle attività e alle passività finanziarie rilevate dall'intermediario e soggette ad accordi-quadro di compensazione o accordi simili nei casi in cui non siano soddisfatti i criteri previsti dal paragrafo 42 dello IAS 32; vanno descritte anche le motivazioni. Vanno illustrati i principali termini degli accordi relativi alle garanzie reali (ad esempio, le restrizioni cui è soggetta la garanzia);
- l'informativa richiesta dall'IFRS 7, paragrafo B46 per la riconciliazione degli ammontari riportati in tabella con le voci dello stato patrimoniale;
- ogni ulteriore informativa ritenuta utile.

3. Operazioni di prestito titoli

Laddove l'operatività in prestito titoli sia rilevante, sia l'intermediario prestatore sia quello prestatario inseriscono la voce 3 "operazioni di prestito titoli", nella quale va fornita un'informativa di natura qualitativa e quantitativa su tale operatività (sintetica descrizione degli obiettivi e delle strategie sottostanti, il ruolo svolto dall'intermediario, le principali caratteristiche dei titoli sottostanti, le controparti utilizzate, ecc.).

In caso di operazioni di prestito titoli in cui la garanzia è costituita da titoli, da parte del prestatario va inoltre indicato l'ammontare dei titoli ricevuti in prestito e quello dei titoli dati in garanzia, distinti per tipologia di prestatore (banche, società finanziarie, società di assicurazione, imprese non finanziarie, altri soggetti), e per finalità (dati in garanzia per proprie operazioni di finanziamento, ceduti, oggetto di operazioni pronti contro termine passive, altri).

4. Informativa sulle attività a controllo congiunto

Va fornita l'informativa di cui al paragrafo 21, lettera a) e al paragrafo 3 dell'IFRS 12.

La presente informativa non va fornita nel bilancio individuale degli intermediari che redigono il bilancio consolidato ai sensi della presente disciplina.

⁶ Ad esempio, si ipotizzi un'operazione di pronti contro termine passiva rilevata nel passivo dello stato patrimoniale per 80. Il valore di bilancio dell'attività posta a garanzia è pari a 79 ed il relativo *fair value* è pari a 85. Si ipotizzi inoltre che non siano soddisfatti i criteri per la compensazione previsti dal paragrafo 42 dello IAS 32. In tal caso, nella colonna (d) della tabella 2 va riportato 80.



 IL BILANCIO DEGLI INTERMEDIARI IFRS DIVERSI DAGLI INTERMEDIARI BANCARI

Allegato A - Schemi di bilancio e nota integrativa degli intermediari finanziari

BILANCIO DELL'IMPRESA

 Nota Integrativa – Istruzioni di compilazione – Parte C: Informazioni sul Conto Economico

4. PARTE C - INFORMAZIONI SUL CONTO ECONOMICO***Sezione 1 – Interessi***

Formano oggetto di illustrazione nella presente sezione i conti relativi alle voci 10 e 20.

Nelle “attività finanziarie detenute per la negoziazione” figurano anche i differenziali o i margini positivi relativi a contratti derivati connessi gestionalmente con attività e passività finanziarie valutate al *fair value* (cd. *fair value option*) nonché quelli connessi gestionalmente con attività e passività finanziarie classificate nel portafoglio di negoziazione e che prevedano la liquidazione di differenziali o margini a più scadenze (colonna “altre operazioni”). Nella colonna “altre operazioni” va indicato il saldo positivo dei differenziali maturati sul complesso dei suddetti derivati con *fair value* sia positivo sia negativo.

Nelle “passività finanziarie detenute per la negoziazione” figurano anche i differenziali o i margini negativi relativi a contratti derivati connessi gestionalmente con attività o passività finanziarie valutate al *fair value* (c.d. *fair value option*) nonché quelli connessi gestionalmente con attività o passività classificate nel portafoglio di negoziazione e che prevedano la liquidazione di differenziali o margini a più scadenze (colonna “altre operazioni”). Nella colonna “altre operazioni” va indicato il saldo negativo dei differenziali maturati sul complesso dei suddetti derivati con *fair value* sia positivo sia negativo.

In calce alla tabella 1.1 (Composizione della voce 10 “Interessi attivi e proventi assimilati”) vanno indicati gli interessi, diversi da quelli rilevati nella voce “riprese di valore”, maturati nell’esercizio nelle posizioni che risultano classificate come “deteriorate” alla data di riferimento del bilancio.

Sezione 2 – Commissioni

Formano oggetto di illustrazione nella presente sezione i conti relativi alle voci 30 e 40.

La remunerazione e il costo dell’operatività in prestito titoli vanno segnalati, rispettivamente dal prestatore e dal prestatario, nella sottovoce “altre commissioni”. Qualora l’operatività in prestito titoli sia rilevante, il prestatore può inserire la sottovoce 10. “operazioni di prestito titoli” e il prestatario la sottovoce 5. “operazioni di prestito titoli”.

In calce alle tabelle 2.1 “Composizione della voce 30 – Commissioni attive” e 2.2 “Composizione della voce 40 – Commissioni passive” va fornita l’informativa di cui all’IFRS 7, paragrafo 20 lettera c (i).

Sezione 3 – Dividendi e proventi simili

Forma oggetto di illustrazione nella presente sezione il conto relativo alla voce 50.

Sezione 4 – Risultato netto dell’attività di negoziazione***4.1 Composizione della voce 60 “Risultato netto dell’attività di negoziazione”***

Forma oggetto di illustrazione nella presente sezione il conto relativo alla voce 60.

Tra le “plusvalenze” e le “minusvalenze” delle “attività/passività finanziarie: altre attività/passività” figurano convenzionalmente anche i “rigiri” a conto economico delle riserve da valutazione delle operazioni di copertura dei flussi finanziari quando si ritiene che le transazioni attese non siano più probabili ovvero quando le minusvalenze imputate alle riserve stesse non sono più



IL BILANCIO DEGLI INTERMEDIARI IFRS DIVERSI DAGLI INTERMEDIARI BANCARI

Allegato A - Schemi di bilancio e nota integrativa degli intermediari finanziari

BILANCIO DELL'IMPRESA

Nota Integrativa – Istruzioni di compilazione – Parte C: Informazioni sul Conto Economico

recuperabili. Sono escluse le differenze di cambio relative alle attività e passività finanziarie di negoziazione da ricondurre nella sottovoce “attività e passività finanziarie: differenze di cambio”.

Nel “risultato netto” delle “attività e passività finanziarie: differenze di cambio” va convenzionalmente indicato il saldo, positivo o negativo, delle variazioni di valore delle attività e delle passività finanziarie denominate in valuta, diverse da quelle designate al *fair value*, da quelle oggetto di copertura del *fair value* (rischio di cambio o *fair value*) o dei flussi finanziari (rischio di cambio) nonché dai derivati di copertura.

I differenziali e i margini, positivi o negativi, dei contratti derivati classificati nel portafoglio di negoziazione vanno convenzionalmente indicati in corrispondenza della colonna “utili/perdite da negoziazione”.

In calce alla tabella occorre fornire, ove rilevante, il dettaglio delle svalutazioni e delle perdite da negoziazione riconducibili al deterioramento creditizio del debitore (emittente o controparte).

Sezione 5 – Risultato netto dell'attività di copertura**5.1 Composizione della voce 70 “Risultato netto dell'attività di copertura”**

Forma oggetto di illustrazione nella presente sezione il conto relativo alla voce 70.

I proventi (oneri) includono le rivalutazioni (svalutazioni), i differenziali e i margini incassati (pagati) e gli altri proventi (oneri) relativi alle operazioni di copertura e a quelle coperte. Sono esclusi i differenziali e i margini incassati (pagati) da ricondurre fra gli interessi. I proventi e gli oneri vanno rilevati in modo separato, senza operare compensazioni.

Nelle sottovoci relative ai “proventi (oneri) relativi a derivati di copertura dei flussi finanziari” va considerata solo la parte della plusvalenza (o minusvalenza) del derivato di copertura dei flussi finanziari che non compensa la minusvalenza (o plusvalenza) dell'operazione coperta (c.d. imperfezione della copertura).

Sezione 6 – Risultato netto delle attività e delle passività finanziarie valutate al fair value

Forma oggetto di illustrazione nella presente sezione il conto relativo alla voce 80.

6.1 Composizione della voce 80 “Risultato netto delle attività e delle passività finanziarie valutate al fair value”

Nelle “plusvalenze” e “minusvalenze” sono incluse anche le differenze di cambio, positive e negative, relative alle attività e passività finanziarie valutate al *fair value* denominate in valuta, da ricondurre nella voce “differenze di cambio”.


In calce alla tabella occorre indicare, ove rilevante, il dettaglio delle svalutazioni e delle perdite da negoziazione su attività riconducibili al deterioramento creditizio (“*impairment*”) del debitore/emittente.

Sezione 7 – Utile (perdita) da cessione o riacquisto

Forma oggetto di illustrazione nella presente sezione il conto relativo alla voce 90.

Sezione 8 – Rettifiche/riprese di valore nette per deterioramento

Forma oggetto di illustrazione nella presente sezione il conto relativo alla voce 100.



IL BILANCIO DEGLI INTERMEDIARI IFRS DIVERSI DAGLI INTERMEDIARI BANCARI

Allegato A - Schemi di bilancio e nota integrativa degli intermediari finanziari

BILANCIO DELL'IMPRESA

Nota Integrativa - Istruzioni di compilazione - Parte C: Informazioni sul Conto Economico

Le rettifiche di valore calcolate sulle esposizioni deteriorate vanno sempre indicate come rettifiche di valore specifiche anche quando il metodo di calcolo è di tipo forfetario.

8.4 Composizione della sottovoce 100.b "Rettifiche/riprese di valore nette per deterioramento di altre operazioni finanziarie"

Nei derivati su crediti figurano i derivati creditizi assimilati alle garanzie rilasciate secondo lo IAS 39, nei quali l'intermediario finanziario assume la veste di venditrice di protezione ("protection seller").

Sezione 9 - Spese amministrative

Forma oggetto di illustrazione nella presente sezione il conto relativo alla voce 110.

9.1 Composizione della voce 110.a "Spese per il personale"

Nella sottovoce "salari e stipendi" vanno inclusi anche i compensi per lavoro straordinario, le gratifiche, ecc.

Nella voce "altro personale in attività" figurano, tra l'altro, i contratti di lavoro atipici. Se l'importo è rilevante, va fornito il dettaglio delle diverse tipologie di contratti e dei rimborsi di spese.

Nella voce "personale collocato a riposo" figurano gli oneri sostenuti dall'impresa per il personale collocato a riposo. Gli oneri sostenuti per l'incentivazione all'esodo figurano tra le "altre spese".

L'accantonamento al trattamento di fine rapporto del personale include anche gli interessi maturati nel periodo per effetto del passaggio del tempo. Medesima impostazione si applica ai fondi di quiescenza a benefici definiti e agli eventuali altri benefici a lungo termine.

I versamenti del TFR effettuati direttamente all'INPS vanno rilevati convenzionalmente nella sottovoce "indennità di fine rapporto".

9.2 Numero medio dei dipendenti ripartiti per categoria

Il numero medio dei dipendenti (sia con contratto di lavoro subordinato sia con altri contratti) include i dipendenti di altre società distaccati presso l'azienda ed esclude i dipendenti dell'azienda distaccati presso altre società. Nel caso dei dipendenti part-time va convenzionalmente considerato il 50 per cento.

Il numero medio è calcolato come media ponderata dei dipendenti dove il peso è dato dal numero di mesi lavorati sull'anno.

9.3 Composizione della voce 110.b "Altre spese amministrative"

Devono essere indicate, tra l'altro, le spese relative a servizi dati in outsourcing.

Sezione 10 - Rettifiche/riprese di valore nette su attività materiali

Forma oggetto di illustrazione nella presente sezione il conto relativo alla voce 120.

In calce alle tabelle occorre fornire l'informativa sulle attività riferibili al leasing finanziario distinguendo tra beni inoptati, beni ritirati a seguito di risoluzione e altri beni e sulle attività concesse in leasing operativo.

Sezione 11 - Rettifiche/riprese di valore nette su attività immateriali

Forma oggetto di illustrazione nella presente sezione il conto relativo alla voce 130.



IL BILANCIO DEGLI INTERMEDIARI IFRS DIVERSI DAGLI INTERMEDIARI BANCARI

Allegato A - Schemi di bilancio e nota integrativa degli intermediari finanziari

BILANCIO DELL'IMPRESA

Nota Integrativa - Istruzioni di compilazione - Parte C: Informazioni sul Conto Economico

Sezione 12 – Risultato netto della valutazione al fair value delle attività materiali ed immateriali

Forma oggetto di illustrazione nella presente sezione il conto relativo alla voce 140. Nel caso di svalutazioni/rivalutazioni dovute a variazione dei tassi di cambio, i saldi di tali svalutazioni/rivalutazioni vanno indicati in un'apposita colonna "Differenze di cambio".

In calce alla tabella 12.1 occorre fornire l'informativa sulle attività riferibili al leasing finanziario distinguendo tra beni inoptati, beni ritirati a seguito di risoluzione e altri beni e sulle attività concesse in leasing operativo.

Sezione 13 – Accantonamenti netti ai fondi per rischi e oneri

Forma oggetto di illustrazione nella presente sezione il conto relativo alla voce 150.

Sezione 14 – Altri proventi e oneri e di gestione

Forma oggetto di illustrazione nella presente sezione il conto relativo alla voce 160.

Sezione 15 - Utili (Perdite) delle partecipazioni

Forma oggetto di illustrazione nella presente sezione il conto relativo alla voce 170.

Sezione 16 - Utili (Perdite) da cessione di investimenti

Forma oggetto di illustrazione nella presente sezione il conto relativo alla voce 180.

Sezione 17 - Imposte sul reddito dell'esercizio dell'operatività corrente

Forma oggetto di illustrazione nella presente sezione il conto relativo alla voce 190. La sottovoce "variazioni delle imposte correnti dei precedenti esercizi" comprende le variazioni apportate ai debiti tributari rilevati in precedenti esercizi a seguito di rettifiche delle dichiarazioni fiscali relative ai medesimi esercizi.

Nella sottovoce "riduzioni delle imposte correnti dell'esercizio" va indicato l'importo delle imposte anticipate, precedentemente non iscritte in bilancio, che sono divenute deducibili nell'esercizio.

La sottovoce "variazione delle imposte anticipate" corrisponde al saldo fra gli "aumenti" e le "diminuzioni" delle attività per imposte anticipate (rilevate in contropartita del conto economico) indicato nella Parte B, Sezione 12, tabella 12.3, della nota integrativa.

La sottovoce "variazione delle imposte differite" corrisponde al saldo fra gli "aumenti" e le "diminuzioni" delle passività per imposte differite (rilevate in contropartita del conto economico) indicato nella Parte B, Sezione 12, tabella 12.4, della nota integrativa.

Sezione 18 - Utile (Perdita) dei gruppi di attività in via di dismissione al netto delle imposte

Forma oggetto di illustrazione nella presente sezione il conto relativo alla voce 200.



IL BILANCIO DEGLI INTERMEDIARI IFRS DIVERSI DAGLI INTERMEDIARI BANCARI


Allegato A - Schemi di bilancio e nota integrativa degli intermediari finanziari

BILANCIO DELL'IMPRESA

Nota Integrativa – Istruzioni di compilazione – Parte C: Informazioni sul Conto Economico

Sezione 19 – Conto economico: altre informazioni***19.2 Altre informazioni***

Nella presente sezione vanno fornite eventuali ulteriori informazioni che l'impresa ritiene opportuno fornire in aggiunta a quelle stabilite dai principi contabili internazionali nonché dalle istruzioni del presente fascicolo.



 IL BILANCIO DEGLI INTERMEDIARI IFRS DIVERSI DAGLI INTERMEDIARI BANCARI

Allegato A - Schemi di bilancio e nota integrativa degli intermediari finanziari

BILANCIO DELL'IMPRESA

 Nota Integrativa – Istruzioni di compilazione – Parte D: Altre informazioni

5. PARTE D – ALTRE INFORMAZIONI

Nella presente parte sono fornite informazioni riguardanti le specifiche attività poste in essere dall'impresa nonché riferimenti in ordine alle principali categorie di rischio cui l'impresa è esposta e alle politiche di gestione e alle coperture poste in atto.

Sezione 1 – Riferimenti specifici sull'operatività svolta
A. LEASING FINANZIARIO

Per la definizione di pagamenti minimi dovuti e investimento lordo si rinvia allo IAS 17.

Con riferimento alle attività deteriorate acquistate (anche per il tramite di operazioni di aggregazione aziendale) il valore lordo non include la differenza positiva tra il valore nominale di tali attività e il loro prezzo di acquisto.

A.1 – Riconciliazione tra l'investimento lordo e il valore attuale dei pagamenti minimi dovuti

Nella presente sezione va fornita l'informativa di cui allo IAS 17, par. 47, lett. a), primo periodo.

A.2 – Classificazione per fasce temporali delle esposizioni deteriorate, dei pagamenti minimi dovuti e degli investimenti lordi

La presente tabella riporta la suddivisione per fasce temporali delle esposizioni deteriorate (valore di bilancio; colonna 1), del valore attuale dei pagamenti minimi dovuti (colonna 2) nonché degli investimenti lordi (colonna 3) (le colonne 2 e 3 non comprendono le esposizioni deteriorate). La colonna relativa alle esposizioni deteriorate va compilata con riferimento alle esposizioni in sofferenza, inadempienze probabili e scadute deteriorate. Le esposizioni oggetto di concessioni (deteriorate e non deteriorate) vanno imputate nelle pertinenti fasce di scadenza; le sofferenze, le inadempienze probabili e le esposizioni scadute deteriorate diverse da quelle oggetto di concessioni vanno allocate nelle pertinenti fasce temporali sulla base delle previsioni di recupero effettuate ai fini delle valutazioni di bilancio.

A.3 – Classificazione dei finanziamenti di leasing per qualità e per tipologia di bene locato

Nella presente tabella va fornita la classificazione dei finanziamenti di leasing per qualità (in bonis e deteriorati) e per tipologia di bene locato.

A.4 – Classificazione dei beni riferibili al leasing finanziario


Nella presente tabella è fornita una scomposizione per categoria di bene locato.

A.5 – Dinamica delle rettifiche di valore

Figurano nella presente tabella le variazioni delle rettifiche di valore (specifiche e di portafoglio) intervenute nell'esercizio nonché il valore delle rettifiche medesime ad inizio e fine esercizio (rispettivamente rettifiche di valore iniziali e finali).

Le rettifiche di valore, calcolate sulle esposizioni classificate come deteriorate, vanno sempre indicate come rettifiche di valore specifiche, anche quando il metodo di calcolo è di tipo forfetario.

Nella colonna "perdite da cessione": vanno indicate le perdite da cessione derivanti da operazioni di realizzo delle attività cedute. Il medesimo importo va rilevato nella sottovoce "variazioni in diminuzione: altre variazioni in diminuzione";



 IL BILANCIO DEGLI INTERMEDIARI IFRS DIVERSI DAGLI INTERMEDIARI BANCARI

Allegato A - Schemi di bilancio e nota integrativa degli intermediari finanziari

BILANCIO DELL'IMPRESA

 Nota Integrativa - Istruzioni di compilazione - Parte D: Altre informazioni

Nelle colonne relative ai “trasferimenti da/ad altro status” vanno indicate le variazioni di valore delle rettifiche di valore dovute ai passaggi di posizioni di rischio da uno status di qualità creditizia (bonis, sofferenze, inadempienze probabili, esposizioni scadute deteriorate) a un altro. Ad esempio, in caso di passaggio di una posizione di rischio avente rettifiche di valore pari a 100 dalle esposizioni scadute deteriorate a quelle in sofferenza, deve essere rilevato: 1) una variazione in diminuzione delle rettifiche di valore pari a 100 nelle esposizioni scadute deteriorate; 2) una variazione in aumento pari a 100 delle rettifiche di valore delle esposizioni in sofferenza.

Nella colonna “utili da cessione”: vanno indicati gli utili da cessione derivanti da operazioni di realizzo delle attività cedute;

Nelle colonne “altre variazioni positive” e “altre variazioni negative”: si devono includere tutte le variazioni delle rettifiche complessive iniziali riconducibili a fattori diversi da quelli indicati nelle sottovoci precedenti. Quando l'importo di una variazione è significativo, occorre darne esplicita evidenza nella tavola oppure in calce alla stessa.

Le cancellazioni di attività finanziarie vanno effettuate a seguito di eventi estintivi del credito.

A.5bis Esposizioni creditizie per cassa oggetto di concessioni deteriorate: dinamica delle rettifiche di valore

La presente tabella va compilata solo se gli importi delle esposizioni oggetto di concessioni deteriorate sono rilevanti, altrimenti andrà fornita una informativa in calce alla tabella A.5.

Figurano nella presente tabella le variazioni delle rettifiche di valore (specifiche e di portafoglio) intervenute nell'esercizio nonché il valore delle rettifiche medesime ad inizio e fine esercizio (rispettivamente rettifiche di valore iniziali e finali). Le rettifiche di valore vanno sempre indicate come rettifiche di valore specifiche, anche quando il metodo di calcolo è di tipo forfetario.

La colonna “esposizioni oggetto di concessioni deteriorate” costituisce un dettaglio delle righe relative alle categorie di esposizioni creditizie deteriorate riportate nella tavola A.5. Con riferimento alle righe valgono le istruzioni indicate nella tabella A.5.

A.6 - Altre informazioni

La presente sezione contiene un'informativa ulteriore concernente l'operatività di leasing finanziario. In particolare:

- nella tabella A.6.1 va fornita l'informativa di cui allo IAS 17, par. 47, lett. f);
- nella tabella A.6.2 vanno fornite le informazioni di cui allo IAS 17, par. 47, lett. b), d), e);
- nella tabella A.6.3 va fornita l'informativa di cui allo IAS 17, par. 65.

B. FACTORING E CESSIONE DI CREDITI

Le tabelle contenute nella presente sezione vanno compilate esclusivamente con riferimento all'operatività di factoring ai sensi della legge n. 52/91. In aggiunta e ove rilevanti, vanno fornite informazioni specifiche (anche in forma tabellare) sulle eventuali altre cessioni non connesse con l'anzidetta operatività.

B.1 - Valore lordo e valore di bilancio

B.1.1 Operazioni di factoring

Figurano nella presente tabella le esposizioni rilevate in bilancio connesse con l'operatività di factoring al lordo e al netto delle rettifiche di valore. Il valore lordo corrisponde al valore di bilancio al lordo delle relative rettifiche di valore specifiche e di portafoglio. E' prevista la ripartizione delle esposizioni per cedenti (pro-solvendo) e per debitori ceduti (pro-soluto) e per qualità degli attivi (deteriorati e altre attività).



 IL BILANCIO DEGLI INTERMEDIARI IFRS DIVERSI DAGLI INTERMEDIARI BANCARI

Allegato A - Schemi di bilancio e nota integrativa degli intermediari finanziari

BILANCIO DELL'IMPRESA

 Nota Integrativa – Istruzioni di compilazione – Parte D: Altre informazioni

Con riferimento alle attività deteriorate acquistate (anche per il tramite di operazioni di aggregazione aziendale) il valore lordo non include la differenza positiva tra il valore nominale di tali attività e il loro prezzo di acquisto.

Nella sottovoce “Esposizioni verso cedenti: cessione di crediti futuri” vanno segnalate le esposizioni connesse con l’operatività di cui all’art. 3 della legge n. 52/91.

Nella sottovoce “Esposizione verso debitori ceduti: acquisti al di sotto del valore nominale” confluiscono i crediti oggetto di cessione per un valore notevolmente inferiore al nominale, a causa della deteriorata situazione del debitore ceduto, per i quali sono soddisfatte le condizioni per la cancellazione (“*derecognition*”) ai sensi dello IAS 39.

B.1.2 Operazioni di acquisto di crediti deteriorati diverse dal factoring

Figurano nella presente tabella le esposizioni rilevate in bilancio connesse con le operazioni di acquisto di crediti deteriorati diverse da quelle realizzate ai sensi della legge n. 52/91 o connesse con operazioni di aggregazione aziendale, al lordo e al netto delle rettifiche di valore operate dall’intermediario. Il valore lordo corrisponde al valore di bilancio al lordo delle relative rettifiche di valore operate dall’intermediario. E’ prevista la ripartizione delle esposizioni per qualità dei crediti acquistati

B.2 – Ripartizione per vita residua

Nella tavola B.2.1 “Operazioni di factoring pro-solvendo: anticipi e montecrediti” è riportato il valore di bilancio degli anticipi nonché il valore nominale dei crediti acquistati per operazioni di factoring pro-solvendo (montecrediti), entrambi suddivisi per fasce di vita residua. Va segnalata l’intera esposizione verso i cedenti (es. per crediti futuri) e non solo quella relativa agli anticipi che presentano un monte crediti sottostante. Gli anticipi vanno allocati, per ciascun cedente, nella fascia temporale cui corrisponde la scadenza media dei crediti acquisiti. Le esposizioni oggetto di concessioni (deteriorate e non deteriorate) vanno imputate nelle pertinenti fasce di scadenza; le sofferenze, le inadempienze probabili e le esposizioni scadute deteriorate diverse da quelle oggetto di concessioni vanno allocate nelle pertinenti fasce temporali sulla base delle previsioni di recupero effettuate ai fini delle valutazioni di bilancio.

Nella tavola B.2.2 “Operazioni di factoring pro-soluto: esposizioni” è riportato il valore di bilancio delle esposizioni relative a crediti acquistati per operazioni di factoring pro-soluto, suddiviso per fasce di vita residua. Le esposizioni oggetto di concessioni (deteriorate e non deteriorate) vanno imputate nelle pertinenti fasce di scadenza; le sofferenze, le inadempienze probabili e le esposizioni scadute deteriorate diverse da quelle oggetto di concessioni vanno allocate nelle pertinenti fasce temporali sulla base delle previsioni di recupero effettuate ai fini delle valutazioni di bilancio.

Nella tavola B.2.3 “Operazioni di acquisto di crediti deteriorati diverse dal factoring” è riportato il valore di bilancio delle esposizioni relative a crediti deteriorati acquistati di cui alla tabella B.1.2 suddiviso per fasce di vita residua. Le esposizioni oggetto di concessioni (deteriorate e non deteriorate) vanno imputate nelle pertinenti fasce di scadenza; le sofferenze, le inadempienze probabili e le esposizioni scadute deteriorate diverse da quelle oggetto di concessioni vanno allocate nelle pertinenti fasce temporali sulla base delle previsioni di recupero effettuate ai fini delle valutazioni di bilancio.

B.3 – Dinamica delle rettifiche di valore

B.3.1 Operazioni di factoring

Figurano nella presente tabella le variazioni delle rettifiche di valore (specifiche e di portafoglio) sulle esposizioni verso cedenti e verso debitori ceduti intervenute nell’esercizio nonché il valore delle rettifiche medesime ad inizio e fine esercizio (rispettivamente rettifiche di valore iniziali e finali).



IL BILANCIO DEGLI INTERMEDIARI IFRS DIVERSI DAGLI INTERMEDIARI BANCARI

Allegato A - Schemi di bilancio e nota integrativa degli intermediari finanziari

BILANCIO DELL'IMPRESA

Nota Integrativa – Istruzioni di compilazione – Parte D: Altre informazioni

Le rettifiche di valore, calcolate sulle esposizioni classificate come deteriorate, vanno sempre indicate come rettifiche di valore specifiche, anche quando il metodo di calcolo è di tipo forfetario.

Nella colonna “perdite da cessione”: vanno indicate le perdite da cessione derivanti da operazioni di realizzo delle attività cedute. Il medesimo importo va rilevato nella sottovoce “variazioni in diminuzione: altre variazioni in diminuzione”.

Nelle colonne relative ai “trasferimenti da/ad altro status” vanno indicate le variazioni di valore delle rettifiche di valore dovute ai passaggi di posizioni di rischio da uno status di qualità creditizia (bonis, sofferenze, inadempienze probabili, esposizioni scadute deteriorate) ad un altro. Ad esempio, in caso di passaggio di una posizione di rischio avente rettifiche di valore pari a 100 dalle esposizioni scadute deteriorate a quelle in sofferenza, deve essere rilevato: 1) una variazione in diminuzione delle rettifiche di valore pari a 100 nelle esposizioni scadute deteriorate; 2) una variazione in aumento pari a 100 delle rettifiche di valore delle esposizioni in sofferenza.

Nella colonna “utili da cessione”: vanno indicati gli utili da cessione derivanti da operazioni di realizzo delle attività cedute;

Nelle colonne “altre variazioni positive” e “altre variazioni negative”: si devono includere tutte le variazioni delle rettifiche complessive iniziali riconducibili a fattori diversi da quelli indicati nelle sottovoci precedenti. Quando l'importo di una variazione è significativo, occorre darne esplicita evidenza nella tavola oppure in calce alla stessa.

Le cancellazioni di attività finanziarie vanno effettuate a seguito di eventi estintivi del credito.

B.3.2 Operazioni di acquisto di crediti deteriorati diverse dal factoring

Figurano nella presente tabella le variazioni delle rettifiche di valore specifiche, intervenute nell'esercizio, sui crediti deteriorati acquistati diversi da quelli acquistati ai sensi della legge n. 52/91 o nell'ambito di operazioni di aggregazione aziendale, nonché il valore delle rettifiche medesime a inizio e fine esercizio (rispettivamente rettifiche di valore iniziali e finali).

Nella colonna “perdite da cessione”: vanno indicate le perdite da cessione derivanti da operazioni di realizzo delle attività cedute. Il medesimo importo va rilevato nella sottovoce “variazioni in diminuzione: altre variazioni in diminuzione”;

Nelle colonne relative ai “trasferimenti da/ad altro status” vanno indicate le variazioni di valore delle rettifiche di valore dovute ai passaggi di posizioni di rischio da uno status di qualità creditizia (sofferenze, inadempienze probabili, esposizioni scadute deteriorate) a un altro. Ad esempio, in caso di passaggio di una posizione di rischio avente rettifiche di valore pari a 100 dalle inadempienze probabili alle sofferenze, deve essere rilevato: 1) una variazione in diminuzione delle rettifiche di valore pari a 100 nelle inadempienze probabili; 2) una variazione in aumento pari a 100 delle rettifiche di valore delle esposizioni in sofferenza.

Nella colonna “utili da cessione”: vanno indicati gli utili da cessione derivanti da operazioni di realizzo delle attività cedute;


Nelle colonne “altre variazioni positive” e “altre variazioni negative”: si devono includere tutte le variazioni delle rettifiche complessive iniziali riconducibili a fattori diversi da quelli indicati nelle sottovoci precedenti. Quando l'importo di una variazione è significativo, occorre darne esplicita evidenza nella tavola oppure in calce alla stessa.

Le cancellazioni di attività finanziarie vanno effettuate a seguito di eventi estintivi del credito.

B.4 – Altre informazioni

Nella tabella B.4.1 va rilevato il valore nominale dei crediti acquistati nel corso dell'esercizio (*turnover*) per operazioni di factoring, suddiviso tra operazioni pro-soluto e pro-solvendo.

La tabella B.4.2 ricomprende il valore nominale dei crediti per i quali l'intermediario svolge esclusivamente il servizio di incasso. Va indicato sia l'ammontare dei crediti per i quali l'intermediario



 IL BILANCIO DEGLI INTERMEDIARI IFRS DIVERSI DAGLI INTERMEDIARI BANCARI

Allegato A - Schemi di bilancio e nota integrativa degli intermediari finanziari

BILANCIO DELL'IMPRESA

 Nota Integrativa – Istruzioni di compilazione – Parte D: Altre informazioni

ha assunto il compito di curarne l'incasso nel corso dell'esercizio sia l'ammontare dei crediti in essere alla data di chiusura dell'esercizio medesimo per i quali l'intermediario ha assunto il compito di curarne l'incasso.

Figura nella tabella B.4.3 il valore nominale dei contratti relativi a cessione di crediti futuri. Vanno indicati sia il valore nominale dei contratti oggetto di cessione nell'esercizio sia il valore nominale dei contratti in essere alla chiusura dell'esercizio medesimo. Qualora l'ammontare dei crediti futuri non è contrattualmente stabilito, andrà indicata una stima del valore complessivo dei medesimi.

A corredo delle tabelle va indicato il margine fra il plafond riconosciuto ai clienti (ammontare massimo di crediti acquistabili "pro-solvendo" dalla clientela) e l'importo dei crediti acquistati (pro-solvendo) alla data di riferimento del bilancio.

C. CREDITO AL CONSUMO

C.1 – Composizione per forma tecnica

Formano oggetto di rilevazione nella presente tabella il valore lordo e netto dei finanziamenti connessi con l'operatività di credito al consumo, ripartiti per forma tecnica.

Con riferimento alle attività deteriorate acquistate (anche per il tramite di operazioni di aggregazione aziendale) il valore lordo non include la differenza positiva tra il valore nominale di tali attività e il loro prezzo di acquisto.

I prestiti finalizzati sono quelli per i quali si stabilisce una stretta connessione tra l'acquisto di un bene o servizio e la concessione del credito e l'intermediario regola il corrispettivo del finanziamento direttamente all'esercente convenzionato presso il quale il cliente ha effettuato l'acquisto.

I prestiti contro cessione del quinto dello stipendio e della pensione includono i finanziamenti concessi secondo tale forma tecnica sia in base a norme di legge sia in relazione a convenzioni private.

I prestiti personali ricomprendono in via residuale tutte le categorie di finanziamento non finalizzato. Tali finanziamenti sono contraddistinti, in particolare, da un rapporto diretto tra intermediario e cliente in relazione a generiche esigenze di spesa da parte di quest'ultimo.

C.2 – Classificazione per vita residua e qualità

Le esposizioni oggetto di concessioni (deteriorate e non deteriorate) vanno imputate nelle pertinenti fasce di scadenza; le sofferenze, le inadempienze probabili e le esposizioni scadute deteriorate diverse da quelle oggetto di concessioni vanno allocate nelle pertinenti fasce temporali sulla base delle previsioni di recupero effettuate ai fini delle valutazioni di bilancio.


C.3 – Dinamica delle rettifiche di valore

Figurano nella presente tabella le variazioni delle rettifiche di valore (specifiche e di portafoglio), ripartite per forma tecnica, intervenute nell'esercizio nonché il valore delle rettifiche medesime ad inizio e fine esercizio (rispettivamente rettifiche di valore iniziali e finali).

Le rettifiche di valore, calcolate sulle esposizioni classificate come deteriorate, vanno sempre indicate come rettifiche di valore specifiche, anche quando il metodo di calcolo è di tipo forfetario.

C.3bis Esposizioni creditizie per cassa oggetto di concessioni deteriorate: dinamica delle rettifiche di valore

La presente tabella va compilata solo se l'ammontare delle esposizioni oggetto di concessioni deteriorate è rilevante, altrimenti andrà fornita un'informativa in calce alla tabella C.3.



 IL BILANCIO DEGLI INTERMEDIARI IFRS DIVERSI DAGLI INTERMEDIARI BANCARI

Allegato A - Schemi di bilancio e nota integrativa degli intermediari finanziari

BILANCIO DELL'IMPRESA

 Nota Integrativa - Istruzioni di compilazione - Parte D: Altre informazioni

Figurano nella presente tabella le variazioni delle rettifiche di valore (specifiche e di portafoglio), ripartite per forma tecnica, intervenute nell'esercizio nonché il valore delle rettifiche medesime ad inizio e fine esercizio (rispettivamente rettifiche di valore iniziali e finali).

Le rettifiche di valore vanno sempre indicate come rettifiche di valore specifiche, anche quando il metodo di calcolo è di tipo forfetario.

La colonna "esposizioni oggetto di concessioni deteriorate" costituisce un dettaglio delle righe relative alle categorie di esposizioni creditizie deteriorate riportate, nella tavola C.3.

Con riferimento alle righe valgono le istruzioni indicate nella tabella C.3.

C.4 - Altre informazioni

Nella presente tabella va fornita una specifica informativa sulle operazioni di credito al consumo collocate con vendita diretta; nel caso in cui il dato di stock di fine esercizio si discosti significativamente dai flussi, va indicato l'importo medio, calcolato su base mensile, delle operazioni effettuate nell'esercizio di riferimento.

Relativamente ai crediti in bonis cancellati nell'esercizio senza preventivo passaggio a sofferenza, va indicato il relativo ammontare.

D. GARANZIE RILASCIATE E IMPEGNI

D.1 Valore delle garanzie (reali o personali) rilasciate e degli impegni

Nelle "garanzie rilasciate" figurano tutte le garanzie personali e reali prestate dall'intermediario. Le garanzie di "natura finanziaria" sono quelle concesse a sostegno di operazioni volte all'acquisizione di mezzi finanziari; hanno invece "natura commerciale" quelle concesse a garanzia di specifiche transazioni commerciali. Le garanzie vanno indicate facendo riferimento al soggetto ordinante, cioè al soggetto le cui obbligazioni sono assistite dalla garanzia prestata. Va indicato l'ammontare garantito, alla data di chiusura del bilancio, al netto dei rimborsi effettuati dal debitore garantito, delle escussioni a titolo definitivo e delle eventuali rettifiche di valore⁷. Nel caso di garanzie rilasciate alle quali è connesso anche un fondo monetario su cui ricadono le prime perdite assunte dall'intermediario segnalante con tali garanzie, e le perdite coperte dall'intermediario segnalante non possono superare l'importo del fondo monetario, nelle sottovoci relative alle attività costituite in garanzia di obbligazioni di terzi va indicato l'importo del fondo monetario (c.d. "cap"). Più in generale, in queste ultime sottovoci va segnalato l'ammontare garantito dalle attività costituite in garanzia di obbligazioni di terzi.

Gli "impegni irrevocabili a erogare fondi" sono gli impegni irrevocabili, a utilizzo certo o incerto, che possono dar luogo a rischi di credito (ad esempio, l'importo dei crediti acquistati a fronte di operazioni di factoring, eccedente l'anticipo erogato, il cui pagamento sia assicurato dall'intermediario). Sono esclusi gli impegni derivanti dalla stipula di contratti derivati. Va indicato l'impegno assunto al netto delle somme già erogate e delle eventuali rettifiche di valore.

Gli "impegni irrevocabili a utilizzo certo" includono gli impegni a erogare fondi il cui utilizzo da parte del richiedente (prestatario) è certo e predefinito; questi contratti hanno pertanto carattere vincolante sia per il concedente (intermediario che ha assunto l'impegno a erogare) sia per il richiedente. Gli impegni suddetti comprendono in particolare gli acquisti (a pronti e a termine) di titoli non ancora regolati (ad esclusione di quelli c.d. "regular way" ove i titoli sono rilevati per data di contrattazione) nonché i depositi e i finanziamenti da erogare a una data futura predeterminata.

⁷ Includere anche le rettifiche di valore coperte dalle commissioni attive iscritte nelle "altre passività".



IL BILANCIO DEGLI INTERMEDIARI IFRS DIVERSI DAGLI INTERMEDIARI BANCARI

Allegato A - Schemi di bilancio e nota integrativa degli intermediari finanziari

BILANCIO DELL'IMPRESA

Nota Integrativa - Istruzioni di compilazione - Parte D: Altre informazioni

Gli “impegni irrevocabili a utilizzo incerto” includono, invece, gli impegni a erogare fondi il cui utilizzo da parte del richiedente è opzionale; in questo caso, dunque, non è sicuro se e in quale misura si realizzerà l'erogazione effettiva dei fondi.

Gli “impegni sottostanti ai derivati su crediti: vendite di protezione” sono gli impegni derivanti dalla vendita di protezione dal rischio di credito realizzata con i derivati su crediti. Va indicato il valore nozionale al netto delle somme erogate e delle eventuali rettifiche di valore.

In calce alla tabella, i Confidi indicano, al lordo delle rettifiche di valore, distintamente: 1) l'ammontare delle garanzie rilasciate ai sensi dell'art. 112, commi 4, 5 lett. a) e 6 del TUB; 2) l'importo dei fondi pubblici gestiti ai sensi dell'art. 112, comma 5) lett. b) del TUB; 3) l'ammontare dei finanziamenti per cassa erogati e l'importo degli impegni a erogare fondi ai sensi dell'art. 112, comma 6 del TUB.

D.2 Finanziamenti iscritti in bilancio per intervenuta escussione

Figurano nella presente tabella il valore lordo e il valore netto dei finanziamenti erogati per intervenuta escussione delle garanzie rilasciate, ripartiti per qualità (bonis e deteriorati) e per natura delle garanzie rilasciate (commerciale e finanziaria).

Ove rilevante, va fornita la disaggregazione per tipologia di debitore e per categoria di credito anomalo (sofferenze, inadempienze probabili, esposizioni scadute deteriorate).

D.3 Valore delle garanzie (reali o personali) rilasciate: rango di rischio assunto e qualità

Figurano nella presente tabella le garanzie (reali o personali) prestate a copertura di esposizioni creditizie verso la clientela, in essere alla data di chiusura del bilancio.

Vanno indicati l'ammontare garantito al lordo degli accantonamenti totali alla data di riferimento del bilancio e l'importo degli accantonamenti totali effettuati sulle garanzie rilasciate.


Figurano nelle sottovoci relative alle garanzie rilasciate con assunzione di rischio di prima perdita, le garanzie rilasciate nelle quali l'importo garantito è inferiore a quello delle esposizioni garantite e le quote non garantite non hanno lo stesso rango di quelle garantite (ossia l'ente finanziario e il beneficiario delle garanzie rispondono delle perdite con un diverso grado di subordinazione e in particolare l'ente finanziario risponde delle prime perdite).

Figurano nelle sottovoci relative alle garanzie rilasciate con assunzione di rischio di tipo *mezzanine*, le garanzie rilasciate nelle quali l'importo garantito è inferiore a quello delle esposizioni garantite, la prima perdita è a carico di un soggetto terzo e c'è almeno un altro soggetto che sopporta le perdite dopo la garanzia in esame.

Figurano nelle sottovoci relative alle garanzie rilasciate pro quota, le garanzie nelle quali l'importo garantito è inferiore a quello delle esposizioni garantite e le quote non garantite hanno lo stesso rango di quelle garantite (ossia l'ente finanziario e il beneficiario delle garanzie condividono pro quota le perdite). Le garanzie rilasciate pro quota includono anche quelle rilasciate per l'intero importo delle esposizioni garantite (quota pari al 100%).

Per garanzie controgarantite s'intendono le garanzie rilasciate dall'intermediario che redige il bilancio, controgarantite (con garanzie reali o personali) da altri soggetti che coprono il rischio di credito assunto dall'intermediario medesimo.

Le controgaranzie rilasciate da controgaranti di secondo livello a un gruppo di Confidi di primo livello, per le quali non è certo “ex ante” il Confidi beneficiario delle controgaranzie, vanno segnalate solo a partire dal momento in cui è certo il Confidi beneficiario e da parte di quest'ultimo. Pertanto, sino a tale momento tutti i Confidi potenzialmente beneficiari riconducono le garanzie in esame tra quelle non controgarantite. Una volta accertato il beneficiario, i restanti Confidi continueranno a rilevare le garanzie in esame tra quelle non controgarantite.



 IL BILANCIO DEGLI INTERMEDIARI IFRS DIVERSI DAGLI INTERMEDIARI BANCARI

Allegato A - Schemi di bilancio e nota integrativa degli intermediari finanziari

BILANCIO DELL'IMPRESA

 Nota Integrativa - Istruzioni di compilazione - Parte D: Altre informazioni

D.4 – Garanzie (reali o personali) rilasciate: importo delle controgaranzie

Forma oggetto di rilevazione nella presente tabella l'ammontare delle garanzie rilasciate controgarantite (per la definizione di garanzie controgarantite cfr. Tabella D.3), e l'importo controgarantito, ripartiti per tipologia di controgarante.

Gli intermediari diversi dai confidi compilano la presente tabella ove gli importi da segnalare siano rilevanti.

D.5 – Numero delle garanzie (reali o personali) rilasciate: rango di rischio assunto

La presente tabella è compilata esclusivamente dai confidi.

Figura nella presente tabella il numero delle garanzie (reali o personali) rilasciate in essere alla data di chiusura del bilancio e quello delle garanzie rilasciate nell'esercizio. È prevista la distinzione tra garanzie rilasciate con assunzione di rischio di prima perdita, garanzie rilasciate con assunzione di rischio di tipo *mezzanine* e garanzie rilasciate pro-quota, definite secondo quanto indicato nella tabella D.3. Per ciascuna tipologia di rischio assunto (prima perdita, *mezzanine*, pro quota) è prevista la distinzione tra garanzie prestate a favore di un singolo debitore e garanzie prestate a favore di più debitori (portafoglio di debitori). Nel caso di garanzie a favore di un portafoglio di debitori, per ciascuna delle garanzie prestate va indicato il numero totale dei debitori rientranti nel portafoglio garantito.

D.6 Garanzie (reali o personali) rilasciate con assunzione di rischio sulle prime perdite e di tipo mezzanine: importo delle attività sottostanti

Figura nella presente tabella l'importo garantito complessivo dei crediti per cassa o di firma sottostanti alle garanzie (reali o personali) rilasciate nelle quali l'importo garantito è inferiore a quello delle esposizioni garantite e le quote non garantite non hanno lo stesso rango di quelle garantite (ossia il garante e il beneficiario delle garanzie rispondono delle perdite con un diverso grado di subordinazione e in particolare il garante risponde delle prime perdite o di quelle di tipo *mezzanine*).

D.7 Garanzie (reali o personali) rilasciate in corso di escussione: dati di stock


Formano oggetto di rilevazione nella presente tabella: a) il valore nominale delle garanzie (reali o personali) rilasciate in essere alla data di chiusura del bilancio, per le quali siano state formalizzate (e non ancora liquidate) all'intermediario che redige il bilancio richieste di escussione; b) l'importo delle controgaranzie, ripartite per tipologia, che copre il rischio di credito assunto dall'intermediario con le garanzie di cui al punto a); c) il totale dei fondi accantonati a fronte delle garanzie (reali o personali) di cui al punto a). Il valore nominale corrisponde al valore delle garanzie di cui alla tabella D.1.

Convenzionalmente, le "attività costituite in garanzia di obbligazioni di terzi" (Voce 6 della Tabella D.1) vanno ricondotte, a seconda delle caratteristiche della tipologia di garanzie rilasciate nelle voci relative alle garanzie a prima richiesta e alle altre garanzie.

Gli intermediari diversi dai confidi che non compilano la tabella D.4 possono non fornire i dettagli relativi alla ripartizione - per riga - tra garanzie controgarantite e altre garanzie e quelli relativi al controgarante nonché quello - per colonna - relativo all'importo delle controgaranzie.

D.8 Garanzie (reali o personali) rilasciate in corso di escussione: dati di flusso

Vanno indicati il valore nominale, l'importo delle controgaranzie e il totale dei fondi accantonati, come definiti nella tabella D.7, delle garanzie (reali o personali) per le quali siano state formalizzate all'intermediario che redige il bilancio, richieste di escussione, nel corso dell'esercizio di riferimento del bilancio.



IL BILANCIO DEGLI INTERMEDIARI IFRS DIVERSI DAGLI INTERMEDIARI BANCARI

Allegato A - Schemi di bilancio e nota integrativa degli intermediari finanziari

BILANCIO DELL'IMPRESA

Nota Integrativa - Istruzioni di compilazione - Parte D: Altre informazioni

Convenzionalmente, le “attività costituite in garanzia di obbligazioni di terzi” (Voce 6 della Tabella D.1) vanno ricondotte, a seconda delle caratteristiche della tipologia di garanzie rilasciate nelle voci relative alle garanzie a prima richiesta e alle altre garanzie.

Gli intermediari diversi dai confidi che non compilano la tabella D.4 possono non fornire i dettagli relativi alla ripartizione - per riga - tra garanzie controgarantite e altre garanzie e quelli relativi al controgarante nonché quello - per colonna - relativo all'importo delle controgaranzie.

D.9 Variazioni delle garanzie (reali o personali) rilasciate deteriorate: in sofferenza

D.10 Variazioni delle garanzie (reali o personali) rilasciate deteriorate: altre

D.11 Variazioni delle garanzie (reali o personali) rilasciate non deteriorate

Figurano nelle presenti tabelle le variazioni delle garanzie rilasciate (reali o personali) riferite a valori lordi e cumulati a partire dal 1° giorno dell'esercizio di riferimento del bilancio. È prevista la distinzione tra garanzie rilasciate controgarantite e altre garanzie nonché tra garanzie di natura finanziaria a prima richiesta, altre garanzie di natura finanziaria e garanzie di natura commerciale.

Nella tabella D.11, all'interno della sottovoce “Garanzie rilasciate”, vanno rilevate le garanzie rilasciate successivamente al 1° giorno dell'esercizio di riferimento del bilancio. Nel caso in cui la controgaranzia venga attivata dopo il periodo di riferimento del rilascio della garanzia da parte dell'intermediario che redige il bilancio, nel periodo in cui viene attivata la controgaranzia, vanno rilevati, per i medesimi valori, la sottovoce Variazioni in aumento - garanzie rilasciate: controgarantite) e la voce (Variazioni in diminuzione- altre variazioni in diminuzione: altre).

D.12 Dinamica delle rettifiche di valore/accantonamenti complessivi

La presente tabella è compilata esclusivamente dai confidi.

Nella presente tabella occorre rappresentare le variazioni intervenute nel corso dell'esercizio nell'ammontare delle rettifiche e degli accantonamenti complessivi a fronte delle esposizioni per cassa e delle garanzie rilasciate. In particolare, nelle sottovoci:


- “rettifiche/accantonamenti complessivi iniziali/finali”: si deve indicare l'importo complessivo delle rettifiche di valore/accantonamenti rilevati in conto economico rispettivamente alla data di inizio e fine esercizio;
- “riprese di valore da valutazione”: si deve indicare l'importo delle riprese di valore che confluisce in conto economico;
- “cancellazioni”: vanno indicate le cancellazioni delle esposizioni. Quelle non effettuate a valere su precedenti rettifiche vanno rilevate, oltre che nella presente sottovoce, anche nelle “variazioni in aumento: rettifiche di valore”;
- “altre variazioni in aumento/diminuzione”: si devono includere tutte le variazioni delle rettifiche complessive/accantonamenti iniziali riconducibili a fattori diversi da quelli indicati nelle sottovoci precedenti. Quando l'importo di una variazione è significativo, occorre darne esplicita evidenza in calce alla tabella.

D.13 Attività costituite a garanzie di proprie passività e impegni

Va indicato il valore di bilancio.

In calce alla presente tabella va fornito:

- l'ammontare delle attività che sono state riclassificate ai sensi dello IAS 39, paragrafo 37, lettera a), nonché l'informativa di cui all'IFRS 7, paragrafo 14, lettera b);
- l'ammontare dei titoli non iscritti nell'attivo concessi in garanzia di proprie passività (ad esempio, operazioni pronti contro termine passive con sottostante titoli acquistati



IL BILANCIO DEGLI INTERMEDIARI IFRS DIVERSI DAGLI INTERMEDIARI BANCARI

Allegato A - Schemi di bilancio e nota integrativa degli intermediari finanziari

BILANCIO DELL'IMPRESA

Nota Integrativa - Istruzioni di compilazione - Parte D: Altre informazioni

nell'ambito di operazioni pronti contro termine attive, oppure titoli derivanti da operazioni di autocartolarizzazione);

- c) in caso di operazioni di prestito titoli in cui la garanzia è costituita da titoli, da parte del prestatario l'ammontare dei titoli ceduti in garanzia e l'ammontare dei titoli ricevuti in prestito, distinti per tipologia di prestatore (banche, società finanziarie, società di assicurazione, imprese non finanziarie, altri soggetti), distinguendo tra quelli dati in garanzia per proprie operazioni di finanziamento, ceduti, oggetto di operazioni pronti contro termine passive e gli altri.

D.14 Commissioni attive e passive a fronte di garanzie (reali o personali) rilasciate nell'esercizio: valore complessivo

La presente tabella è compilata esclusivamente dai confidi.

Con riferimento alle garanzie rilasciate nell'esercizio di riferimento del bilancio, va indicato nella presente tabella l'ammontare complessivo⁽⁸⁾ delle commissioni attive percepite a fronte delle garanzie rilasciate e quello delle commissioni pagate a fronte di controgaranzie ricevute su tali garanzie nonché per il collocamento delle garanzie stesse. Le commissioni attive sono ripartite tra quelle percepite a fronte di garanzie controgarantite e quelle percepite a fronte di garanzie non controgarantite. Le commissioni passive a fronte di controgaranzie ricevute sono distinte per tipologia di controgaranzia. Sia le commissioni attive che quelle passive sono ripartite per tipologia di rischio assunto (prima perdita, mezzanine, pro quota).

D.15 Distribuzione delle garanzie (reali o personali) rilasciate per settore di attività economica dei debitori garantiti (importo garantito e attività sottostanti)

Figurano nella presente tabella le garanzie rilasciate ripartite per settore di attività economica dei debitori garantiti. Ai fini della presente tabella per l'individuazione dei settori si rimanda alla classificazione delle attività economiche ATECO 2007 pubblicata dall'ISTAT⁽⁹⁾.

Nel caso di garanzie rilasciate con assunzione di rischio di prima perdita e di quelle con assunzione di rischio di tipo *mezzanine* va indicato sia l'importo garantito al netto degli accantonamenti totali (cfr. tabella D.3) sia l'ammontare delle attività sottostanti (determinato secondo quanto previsto nella tabella D.6); per le garanzie rilasciate pro-quota va indicato il solo importo garantito al netto degli accantonamenti totali.

Gli intermediari diversi dai confidi compilano la presente tabella ove gli importi da segnalare siano rilevanti.


D.16 Distribuzione territoriale delle garanzie (reali o personali) rilasciate per regione di residenza dei debitori garantiti (importo garantito e attività sottostanti)

Figurano nella presente tabella le garanzie rilasciate ripartite per regione di residenza dei debitori garantiti. Nel caso delle garanzie rilasciate con assunzione di rischio di prima perdita e di quelle con assunzione di rischio di tipo *mezzanine* va indicato sia l'importo garantito al netto degli accantonamenti totali (cfr. tabella D.3), sia l'ammontare delle attività sottostanti (determinato secondo quanto previsto nella tabella D.6); per le garanzie rilasciate pro-quota va indicato il solo importo garantito.

Gli intermediari diversi dai confidi compilano la presente tabella ove gli importi da segnalare siano rilevanti.

⁸ Vale a dire la somma della quota iscritta in conto economico nell'esercizio e della quota oggetto di risconto e registrata nello stato patrimoniale del medesimo esercizio.

⁹ La documentazione relativa alla codifica ATECO può essere reperita nel sito internet dell'ISTAT all'indirizzo <http://www.istat.it/it/strumenti/definizioni-e-classificazioni/ateco-2007>.



 IL BILANCIO DEGLI INTERMEDIARI IFRS DIVERSI DAGLI INTERMEDIARI BANCARI

Allegato A - Schemi di bilancio e nota integrativa degli intermediari finanziari

BILANCIO DELL'IMPRESA

 Nota Integrativa - Istruzioni di compilazione - Parte D: Altre informazioni

D.17 Distribuzione delle garanzie (reali o personali) rilasciate per settore di attività economica dei debitori garantiti (numero dei soggetti garantiti)

La presente tabella è compilata esclusivamente dai confidi.

Va rilevato nella presente tabella il numero delle garanzie rilasciate ripartito per settore di attività economica dei debitori garantiti. La ripartizione per settori e per tipologia di rischio assunto è quella prevista nella tabella D.15. Nel caso di garanzie a favore di un portafoglio di debitori, per ciascuna delle garanzie prestate va indicato il numero totale dei debitori rientrante nel portafoglio garantito.

D.18 Distribuzione territoriale delle garanzie (reali o personali) rilasciate per regione di residenza dei debitori garantiti (numero dei soggetti garantiti)

La presente tabella è compilata esclusivamente dai confidi.

Va indicato nella presente tabella il numero delle garanzie rilasciate ripartito per regione di residenza dei debitori garantiti. La ripartizione per tipologia di rischio assunto è quella prevista nella tabella D.15. Nel caso di garanzie a favore di un portafoglio di debitori, per ciascuna delle garanzie prestate va indicato il numero totale dei debitori rientranti nel portafoglio garantito.

D.19 Stock e dinamica del numero di associati

Va rilevato nella presente tabella il numero degli associati dei confidi a inizio e a fine esercizio nonché il numero degli associati che si sono aggiunti nel corso dell'esercizio e quello degli associati cessati nell'esercizio. È prevista la distinzione tra associati attivi e non attivi.

E. SERVIZI DI PAGAMENTO ED EMISSIONE DI MONETA ELETTRONICA

La presente sezione informativa va prodotta unicamente dagli istituti di pagamento e dagli IMEL costituiti in forma societaria (c.d. IDP e IMEL puri). Gli IDP e gli IMEL "ibridi finanziari" e "ibridi non finanziari" forniscono le informazioni contenute nella presente sezione nell'ambito del rendiconto del patrimonio destinato (cfr. Allegato D - Rendiconto del patrimonio destinato degli IMEL e degli istituti di pagamento).

Informazioni di natura quantitativa
E.1 - Disponibilità liquide della clientela presso banche

Nella presente tabella va indicato: i) l'importo, alla data di riferimento del bilancio, delle disponibilità liquide della clientela (messe a disposizione per la prestazione dei servizi di pagamento e/o a fronte della moneta elettronica emessa) depositate presso banche; ii) l'ammontare massimo complessivo raggiunto dal saldo dei conti nel corso dell'esercizio; iii) il saldo medio annuo - su base giornaliera - dei conti. Tali importi vanno indicati distintamente per ciascuna controparte bancaria.

E.2 - Titoli in portafoglio

Nella presente tabella va indicato l'importo dei titoli e dei fondi di mercato monetario in cui sono investite le somme ricevute dalla clientela in relazione alla prestazione di servizi di pagamento o a fronte della moneta elettronica emessa, ripartito - nel caso dei titoli - per tipologia di emittente (banche, Governi Centrali, altri enti pubblici, ecc.).

E.7 - Moneta elettronica: dati di flusso

Nella presente tabella va indicato l'ammontare delle emissioni e dei rimborsi di moneta elettronica intervenuti nel periodo. Occorre distinguere tra prime emissioni e successive ricariche.



 IL BILANCIO DEGLI INTERMEDIARI IFRS DIVERSI DAGLI INTERMEDIARI BANCARI

Allegato A - Schemi di bilancio e nota integrativa degli intermediari finanziari

BILANCIO DELL'IMPRESA

 Nota Integrativa – Istruzioni di compilazione – Parte D: Altre informazioni

E.8 – Volumi operativi, numero e ricavi delle operazioni di pagamento

Nella presente tabella vanno indicati l'ammontare e il numero di operazioni di pagamento effettuate nell'esercizio, distinte per servizio di pagamento prestato, nonché l'importo delle commissioni percepite a fronte dei servizi prestati e quello relativo ai proventi che, in base a disposizioni di legge o a norme contrattuali, costituiscono il mero rimborso delle spese sostenute dall'intermediario (recupero di spese). I finanziamenti connessi con l'utilizzo di carte di credito "a saldo" e "rateali" vanno segnalati nella sottovoce "carte di credito".

E.9 – Utilizzi fraudolenti

Nella presente tabella vanno indicati:

- a) l'ammontare e il numero delle operazioni effettuate nell'esercizio con carte di credito, carte di debito e moneta elettronica per le quali si sono verificate delle frodi;
- b) l'ammontare degli oneri subiti dall'intermediario in relazione a tali utilizzi fraudolenti;
- c) l'importo dei rimborsi assicurativi ottenuti a fronte delle perdite da utilizzi fraudolenti.

Non formano oggetto di rilevazione i mancati pagamenti connessi con l'insolvenza o la morosità del titolare della carta di credito.

E.10 – Carte di credito revocate per insolvenza

Nella presente tabella vanno indicati l'ammontare e il numero delle carte di credito revocate nell'esercizio per insolvenza della clientela, distinte tra carte di credito con rischio a carico dell'intermediario e carte di credito con rischio a carico di soggetti terzi.

E.11 – Attività connesse

La presente tabella contiene informazioni sulle attività di rilascio di garanzie, di operazioni in cambi nonché di custodia, registrazione e trattamento dati eventualmente svolte in connessione con la prestazione dei servizi di pagamento. In particolare, occorre indicare:

- garanzie prestate: valore contrattuale, commissioni percepite e recuperi di spese addebitate alla clientela a fronte di tale attività;
- operazioni in cambi: controvalore delle operazioni, commissioni percepite e recuperi di spese addebitati alla clientela in relazione alle operazioni effettuate;
- attività di custodia, registrazione e trattamento dei dati : commissioni percepite e recuperi di spese addebitati alla clientela in relazione a tale attività.

Informazioni di natura qualitativa

Vanno fornite informazioni sull'adesione o meno ai sistemi di sicurezza. I sistemi di sicurezza delle transazioni online (e-commerce) da considerare - ai fini della presente rilevazione - sono i protocolli che prevedono l'autenticazione certificata e centralizzata degli utenti sul web (es. Verified by Visa - VbV, Secure Code Mastercard - SCM).

Inoltre, con riferimento alla moneta elettronica, formano oggetto di illustrazione:

- i sistemi di collocamento della moneta elettronica (tipologia rete distributiva, ecc.);
- la tipologia degli esercenti convenzionati per la spendibilità della moneta elettronica.

Vanno inoltre fornite informazioni in relazione alla gestione di sistemi di pagamento.



 IL BILANCIO DEGLI INTERMEDIARI IFRS DIVERSI DAGLI INTERMEDIARI BANCARI

 Allegato A - Schemi di bilancio e nota integrativa degli intermediari finanziari
 Nota Integrativa – Istruzioni di compilazione – Parte D: Altre informazioni

BILANCIO DELL'IMPRESA

F. OPERATIVITÀ CON FONDI DI TERZI*F.1 – Natura dei fondi e forme di impiego*

La presente tabella contiene una descrizione dell'operatività a valere su fondi di terzi per forme di impiego. I crediti erogati a valere su fondi di terzi per i quali l'intermediario sopporta in proprio (in tutto o in parte) il rischio trovano evidenza in un'apposita colonna. Le garanzie rilasciate e gli impegni assunti sono riportati al netto dei rimborsi effettuati dal debitore garantito, delle escussioni a titolo definitivo e delle eventuali rettifiche di valore ⁽¹⁰⁾.

Ove rilevante, va fornito il dettaglio relativo ai fondi diversi da quelli pubblici.

F.2 – Valori lordi e netti delle attività a rischio proprio

Figurano nella presente tabella le esposizioni lorde e nette delle operazioni di impiego effettuate a valere su fondi di terzi per le quali l'intermediario sopporta in proprio il rischio (cfr. apposita colonna di evidenza della tabella H.1). E' prevista la distinzione per qualità e forma tecnica.

Ove rilevante, va fornito il dettaglio relativo ai fondi diversi da quelli pubblici.

F.3 – Altre informazioni

Nelle presenti tabelle va fornita un'ulteriore informativa di tipo quali/quantitativo sulle operazioni di impiego a valere su fondi di terzi, sui fondi medesimi e sulle convenzioni che regolano i rapporti tra le parti.

Nella tabella F.3.1 va descritta l'operatività di impiego con fondi di terzi, con riguardo anche alle attività che non formano oggetto di iscrizione in bilancio. L'informativa riguarda, tra l'altro, i valori di stock e quelli di flusso delle operazioni effettuate al tempo T e T-1.

Nella tabella F.3.2 va fornita una generale descrizione quali/quantitativa dei fondi di terzi ricevuti in amministrazione dall'intermediario. L'informativa riguarda, tra l'altro, l'esplicitazione della quota di fondi iscritta in bilancio nonché la parte gestita per mera attività di servizio, le modalità formali di impiego (con e/o senza rappresentanza), i sistemi di remunerazione.

Relativamente alle risorse pubbliche amministrare sotto forma di fondi a gestione separata (fondi speciali, fondi di rotazione ecc.) va fornito un sintetico riferimento per ciascuno di essi.

Ove rilevante, va fornito il dettaglio relativo ai fondi diversi da quelli pubblici.


G. OPERAZIONI DI PRESTITO SU PEGNO*G.1 – Valori lordi e netti*

Figurano nella presente tabella rispettivamente: 1) l'ammontare complessivo dei prestiti su pegno, al lordo delle rettifiche di valore, in essere alla data di chiusura del bilancio; 2) l'importo delle rettifiche di valore complessive apportate sulle operazioni di prestito su pegno (specifiche e di portafoglio); 3) il valore di bilancio dei prestiti su pegno.

G.2 – Dati di flusso

Figurano nella presente tabella le variazioni in aumento e in diminuzione relative ai prestiti su pegno. Va rilevato tra le "nuove operazioni" l'ammontare delle operazioni di prestito su pegno effettuate nel periodo di riferimento del bilancio. I rimborsi parziali e totali dei prestiti ricevuti nel periodo di riferimento del bilancio vanno rilevati nella voce "Rimborsi". L'importo dei crediti recuperati con la vendita di oggetti costituiti in pegno va indicato nella voce "Crediti recuperati". Va

¹⁰ Includere anche le rettifiche di valore coperte dalle commissioni attive iscritte nelle "altre passività".



IL BILANCIO DEGLI INTERMEDIARI IFRS DIVERSI DAGLI INTERMEDIARI BANCARI

Allegato A - Schemi di bilancio e nota integrativa degli intermediari finanziari

BILANCIO DELL'IMPRESA

Nota Integrativa - Istruzioni di compilazione - Parte D: Altre informazioni

infine indicato nella voce "Cancellazioni" l'ammontare delle cancellazioni (per perdite) di prestiti su pegno effettuate dall'intermediario nel periodo di riferimento del bilancio.

G.3 - Altre informazioni

Nella presente sezione sono fornite informazioni di natura qualitativa sull'operatività di prestito su pegno, sui rischi assunti e sulle relative politiche di gestione e copertura.

H. OBBLIGAZIONI BANCARIE GARANTITE ("COVERED BOND")


Le società cessionarie di attività sottostanti alle obbligazioni bancarie garantite (covered bond) devono fornire nella presente sezione le informazioni quali/quantitative relative alle operazioni effettuate. In particolare, va fornita un'adeguata informativa circa il ruolo svolto nelle operazioni, i rischi connessi con la prestazione di garanzie a favore dei portatori delle obbligazioni bancarie garantite; va altresì indicata l'evoluzione delle attività e passività connesse con tali operazioni (es. andamento dei piani di rimborso, reintegro degli attivi).

I. ALTRE ATTIVITÀ

Ove rilevante, andranno fornite, tra l'altro, informazioni su:

- a) operatività di microcredito⁽¹⁾;
- b) i servizi di investimento prestati.

¹¹ Può farsi riferimento alle tabelle di cui alla Parte D "Altre informazioni" - Sezione 1 "Riferimenti specifici sull'attività svolta" - Sottosezione B "Microcredito" del Provvedimento della Banca d'Italia "Il bilancio degli intermediari non IFRS" del 2 agosto 2016.



IL BILANCIO DEGLI INTERMEDIARI IFRS DIVERSI DAGLI INTERMEDIARI BANCARI

Allegato A - Schemi di bilancio e nota integrativa degli intermediari finanziari
 Nota Integrativa – Istruzioni di compilazione – Parte D: Altre informazioni

BILANCIO DELL'IMPRESA

Sezione 2 – Operazioni di cartolarizzazione, informativa sulle entità strutturate non consolidate contabilmente (diverse dalle società veicolo per la cartolarizzazione) e operazioni di cessione delle attività

A. OPERAZIONI DI CARTOLARIZZAZIONE

Non formano oggetto di rilevazione nella presente sezione le operazioni di cartolarizzazione nelle quali l'intermediario originator acquisti il complesso delle passività emesse (es. titoli ABS, finanziamenti nella fase di "warehousing") dalla società veicolo. Nel caso in cui, successivamente all'operazione, l'intermediario originator ceda totalmente o parzialmente le suddette passività l'operazione va rilevata nella presente sezione.

Informazioni di natura qualitativa

Nella presente sezione occorre fornire le seguenti informazioni sull'operatività in cartolarizzazioni posta in essere dagli intermediari:


- strategie, processi e obiettivi sottostanti all'anzidetta operatività, inclusa la descrizione del ruolo svolto (*originator*, investitore, ecc.) e del relativo livello di coinvolgimento;
- descrizione dei sistemi interni di misurazione e controllo dei rischi connessi con l'operatività in cartolarizzazioni, inclusa la misura, nel caso di operazioni originate dal gruppo, in cui i rischi sono stati trasferiti a terzi;
- descrizione delle politiche di copertura adottate per mitigare i rischi connessi con l'operatività in cartolarizzazioni, inclusi le strategie e i processi adottati per controllare su base continuativa l'efficacia di tali politiche;
- informativa sui risultati economici connessi con le posizioni in essere verso le cartolarizzazioni;
- indicazione delle agenzie di rating utilizzate nelle operazioni di cartolarizzazione originate dall'intermediario, distintamente per ciascuna tipologia di attività oggetto di cartolarizzazione.

Gli intermediari "*originator*" devono altresì illustrare – nel bilancio relativo all'esercizio in cui viene realizzata l'operazione di cartolarizzazione – le modalità organizzative di ciascuna operazione, indicando: il prezzo di cessione delle attività cartolarizzate; l'ammontare (al lordo e al netto delle preesistenti rettifiche di valore) delle medesime attività cartolarizzate e i connessi ricavi o perdite da cessione realizzati; la tipologia e la "qualità" delle attività cartolarizzate; l'esistenza di garanzie e linee di credito rilasciate dall'intermediario o da terzi; la distribuzione delle attività cartolarizzate per aree territoriali e per principali settori di attività economica dei debitori ceduti. Tali informative vanno fornite distinguendo tra operazioni di cartolarizzazione tradizionali e sintetiche.

Informazioni di natura quantitativa

Per ciascuna operazione, occorre indicare:

- a) la distinzione tra posizioni derivanti da operazioni di cartolarizzazione proprie e di terzi;
- b) la tipologia di strumenti finanziari detenuti (titoli *senior*, *mezzanine*, *junior*, ecc.); l'ammontare complessivo delle attività cartolarizzate, alla data di bilancio, sottostanti ai titoli *junior*, distinguendo per tipologia di attività (mutui ipotecari residenziali, leasing, carte di credito, ecc.) e per "qualità" (sofferenze o altre attività cedute dall'intermediario o cedute da terzi);
- c) per i titoli *senior* e *mezzanine* i relativi importi distinti per tipologia (mutui ipotecari residenziali, leasing, carte di credito, ecc.) e "qualità" (sofferenze, ecc.) del portafoglio sottostante alla data di cartolarizzazione;
- d) le eventuali rettifiche di valore sulle posizioni in essere verso le cartolarizzazioni;



 IL BILANCIO DEGLI INTERMEDIARI IFRS DIVERSI DAGLI INTERMEDIARI BANCARI

Allegato A - Schemi di bilancio e nota integrativa degli intermediari finanziari

BILANCIO DELL'IMPRESA

 Nota Integrativa - Istruzioni di compilazione - Parte D: Altre informazioni

- e) le eventuali interessenze in SPV;
 f) l'illustrazione delle attività di *servicer* e di *arranger* eventualmente svolte.

Le società che svolgono compiti di *servicer* sono tenute a fornire, oltre all'illustrazione dell'operatività, anche l'ammontare dei crediti incassati per le singole operazioni di cartolarizzazione.

Vanno altresì fornite informazioni (denominazione, sede legale, attività e passività) relative alle società veicolo per la cartolarizzazione, indicando se consolidate o non consolidate

Con riferimento alle società non consolidate, vanno fornite ulteriori informazioni connesse con quanto richiesto dall'IFRS 12, paragrafo 26 nonché le informazioni di cui all'IFRS 12, paragrafi 27-31, B25 e B26. Tali informazioni non vanno fornite dagli intermediari che redigono il bilancio consolidato ai sensi della presente disciplina.

Vanno altresì fornite le eventuali ulteriori informazioni di cui al paragrafo 3 dell'IFRS 12.

B. INFORMATIVA SULLE ENTITÀ STRUTTURATE NON CONSOLIDATE CONTABILMENTE (DIVERSE DALLE SOCIETÀ VEICOLO PER LA CARTOLARIZZAZIONE)

Le informazioni di cui alla presente sezione non vanno fornite dagli intermediari che redigono il bilancio consolidato ai sensi della presente disciplina. Vanno indicate nel solo bilancio consolidato le informazioni di cui ai paragrafi 14-17 dell'IFRS 12 relative alle entità strutturate consolidate.

Informazioni di natura qualitativa

Va fornita l'informativa di cui ai paragrafi 26, 27, lettera a), 30, 31, B25 e B26 dell'IFRS 12.

Vanno altresì fornite le eventuali ulteriori informazioni di cui al paragrafo 3 dell'IFRS 12.

Informazioni di natura quantitativa

Vanno fornite le informazioni richieste dall'IFRS 12, paragrafo 27, lettere b) e c) e paragrafo 29.

C. OPERAZIONI DI CESSIONE

L'informativa di cui alla presente parte riguarda tutte le operazioni di cessione (comprese le operazioni di cartolarizzazione).

C.1. Attività finanziarie cedute e non cancellate integralmente

Informazioni di natura qualitativa


Nella presente voce va fornita l'informativa di cui all'IFRS 7, paragrafo 42D lettere a), b), c) e, laddove necessario, paragrafo 42H.

Informazioni di natura quantitativa

In calce alle tabelle di seguito indicate vanno fornite, laddove necessario, le informazioni di cui all'IFRS 7, paragrafo 42H.

C.1.1. Attività finanziarie cedute non cancellate: valore di bilancio e intero valore

Nelle colonne A e B figura il valore di bilancio delle attività finanziarie cedute (attraverso operazioni di cartolarizzazione, pronti contro termine passivi ecc.) ma ancora rilevate, rispettivamente, per intero o parzialmente nell'attivo dello stato patrimoniale. Nella colonna C va indicato il valore integrale (cioè inclusa la parte ceduta) delle attività riportate nella colonna B.



IL BILANCIO DEGLI INTERMEDIARI IFRS DIVERSI DAGLI INTERMEDIARI BANCARI

Allegato A - Schemi di bilancio e nota integrativa degli intermediari finanziari

BILANCIO DELL'IMPRESA

Nota Integrativa - Istruzioni di compilazione - Parte D: Altre informazioni

In calce alla tavola occorre indicare gli eventuali strumenti derivati di copertura ceduti e non cancellati. Se rilevante, va fornito il dettaglio delle principali operazioni (es. pronti contro termine passivi).

C.1.2. Passività finanziarie a fronte di attività cedute non cancellate: valore di bilancio

Figura nella presente tavola il valore di bilancio delle passività finanziarie iscritte a seguito di cessioni di attività finanziarie non cancellate (interamente o parzialmente) dall'attivo dello stato patrimoniale.

C.1.3. Operazioni di cessione con passività aventi rivalsa esclusivamente sulle attività cedute: fair value

Nelle colonne A e B figura il *fair value* delle attività finanziarie cedute ma ancora rilevate, rispettivamente, per intero o parzialmente nell'attivo dello stato patrimoniale, nonché il *fair value* delle passività finanziarie associate iscritte a seguito di tale cessione, qualora le passività possano rivalersi esclusivamente sulle connesse attività cedute. Nel caso di attività cedute appartenenti a due o più portafogli contabili le passività associate vanno, convenzionalmente, indicate in proporzione al peso che le attività cedute (valorizzate al *fair value*) rientranti in un dato portafoglio contabile hanno sul complesso delle attività oggetto di cessione.

C.2. Attività finanziarie cedute e cancellate integralmente con rilevazione del continuo coinvolgimento ("continuing involvement").

Informazioni di natura qualitativa

Nella presente voce va fornita l'informativa di cui all'IFRS 7, paragrafo 42E lettera f) e, laddove necessario, paragrafo 42H.

Informazioni di natura quantitativa

Nella presente voce va fornita l'informativa di cui all'IFRS 7, paragrafo 42E lettere a) b), c), d), e), paragrafo 42G lettere a), b), c) e, laddove necessario, paragrafo 42H.



IL BILANCIO DEGLI INTERMEDIARI IFRS DIVERSI DAGLI INTERMEDIARI BANCARI

Allegato A - Schemi di bilancio e nota integrativa degli intermediari finanziari

BILANCIO DELL'IMPRESA


Nota Integrativa – Istruzioni di compilazione – Parte D: Altre informazioni

Sezione 3 – Informazioni sui rischi e sulle relative politiche di copertura

Nella presente sezione sono fornite le informazioni riguardanti i profili di rischio di seguito indicati, le relative politiche di gestione e copertura messe in atto dall'impresa.

Le informazioni previste nella presente sezione si basano su dati gestionali interni e pertanto possono non coincidere con quelli riportati nelle parti B e C. Fanno eccezione le tabelle e le informative per le quali è specificamente richiesta l'indicazione del "valore di bilancio".

Le informative di natura qualitativa e quantitativa da fornire nella presente sezione vanno integrate con informazioni addizionali che si focalizzino sulle aree di rischio, i prodotti e sugli altri aspetti operativi ritenuti dagli intermediari di tempo in tempo rilevanti.



IL BILANCIO DEGLI INTERMEDIARI IFRS DIVERSI DAGLI INTERMEDIARI BANCARI

Allegato A - Schemi di bilancio e nota integrativa degli intermediari finanziari


BILANCIO DELL'IMPRESA

Nota Integrativa – Istruzioni di compilazione – Parte D: Altre informazioni

Premessa

Va fornita una sintesi dell'organizzazione del governo dei rischi dell'intermediario, dei relativi processi e delle funzioni chiave. Ad esempio, possono essere fornite informazioni sugli obiettivi della funzione di *risk management*, i relativi compiti e responsabilità e le modalità attraverso cui ne è garantita l'indipendenza.

Va altresì fornita una descrizione della cultura del rischio nell'intermediario e delle modalità attraverso cui viene garantita la diffusione. Ad esempio, possono essere indicati: il ruolo degli organi aziendali nella supervisione della cultura aziendale, l'inclusione di obiettivi relativi alla cultura del rischio nelle politiche aziendali, le attività di training per garantirne la diffusione tra il personale.



IL BILANCIO DEGLI INTERMEDIARI IFRS DIVERSI DAGLI INTERMEDIARI BANCARI

Allegato A - Schemi di bilancio e nota integrativa degli intermediari finanziari

BILANCIO DELL'IMPRESA

Nota Integrativa – Istruzioni di compilazione – Parte D: Altre informazioni

3.1 RISCHIO DI CREDITO*Informazioni di natura qualitativa***1. Aspetti generali**

Descrivere gli obiettivi e le strategie sottostanti all'attività creditizia, evidenziando eventuali modifiche significative intervenute nell'esercizio.

2. Politiche di gestione del rischio di credito

Devono essere descritti:

- a) i principali fattori di rischio;
- b) i sistemi di gestione, misurazione e controllo del rischio adottati e le strutture organizzative preposte;
- c) le tecniche di mitigazione del rischio utilizzate;
- d) le procedure seguite e le metodologie utilizzate nella gestione e nel controllo delle attività finanziarie deteriorate.

In particolare, con riferimento ai crediti deteriorati, descrivere le procedure tecnico-organizzative e metodologiche utilizzate nella classificazione, gestione, controllo e recupero delle posizioni. Tale informativa deve includere:

- le modalità di classificazione dei crediti per qualità di debitore, i fattori che consentono il passaggio da crediti deteriorati a crediti “in bonis” nonché, in generale, il grado di formalizzazione dei passaggi di stato;
- le modalità, ove la società appartenga a un gruppo bancario, con cui opera il raccordo con la capogruppo per la definizione, gestione controllo e recupero delle partite anomale;
- le politiche di ammortamento definitivo delle partite anomale (cd. “stralcio”), con l'indicazione delle linee guida, della frequenza in cui vengono effettuati gli ammortamenti, dell'ammontare complessivo e medio degli stralci effettuati negli ultimi due esercizi chiusi enucleando nell'ambito del citato ammontare gli ammortamenti definitivi operati direttamente su crediti “in bonis” (senza, quindi, preventivo passaggio a sofferenza).

Inoltre, con riferimento all'attività di acquisto di crediti deteriorati (inclusa quella realizzata ai sensi della legge n. 52/91) va fornita, fra l'altro, un'informativa su: a) le metodologie adottate per la classificazione dei crediti acquisiti per portafogli omogenei; b) l'andamento degli incassi e la coerenza di questi ultimi rispetto ai piani di rientro preventivati, distintamente per i singoli portafogli omogenei di crediti acquistati; c) i fattori considerati per l'applicazione delle rettifiche di valore; d) l'anzianità dei crediti acquistati e non ancora incassati. Va altresì indicato, per singoli portafogli acquistati, il valore nominale e il corrispettivo pagato per l'acquisto.

Informazioni di natura quantitativa

Le “esposizioni creditizie” non includono i titoli di capitale e le quote di O.I.C.R.

1. Distribuzione delle esposizioni creditizie per portafogli di appartenenza e per qualità creditizia (valori di bilancio)

Nella tabella relativa alle “Attività finanziarie detenute per la negoziazione e derivati di copertura” va fornito il valore di bilancio degli strumenti finanziari che presentano una evidente scarsa



 IL BILANCIO DEGLI INTERMEDIARI IFRS DIVERSI DAGLI INTERMEDIARI BANCARI

Allegato A - Schemi di bilancio e nota integrativa degli intermediari finanziari

BILANCIO DELL'IMPRESA

 Nota Integrativa – Istruzioni di compilazione – Parte D: Altre informazioni

qualità creditizia del debitore/controparte, nonché il valore di bilancio dei rimanenti strumenti finanziari.

In calce alla tabella va fornito il dettaglio relativo alle esposizioni oggetto di concessioni (deteriorate e non deteriorate), qualora rilevante in funzione dei portafogli o delle varie categorie di qualità del credito.

2. Esposizioni creditizie

2.1 Esposizioni creditizie verso clientela: valori lordi, netti e fasce di scaduto

2.2 Esposizioni creditizie verso banche ed enti finanziari: valori lordi, netti e fasce di scaduto

Le esposizioni per cassa comprendono tutte le attività finanziarie per cassa vantate verso banche, enti finanziari o clientela, qualunque sia il loro portafoglio di allocazione contabile (attività finanziarie detenute per la negoziazione, attività finanziarie valutate al *fair value*, attività finanziarie disponibili per la vendita, attività finanziarie detenute sino alla scadenza, crediti, attività finanziarie in via di dismissione). Va indicato il “di cui” relativo alle esposizioni oggetto di concessioni.

Le esposizioni “fuori bilancio” includono tutte le operazioni finanziarie diverse da quelle per cassa (garanzie rilasciate, impegni, derivati, ecc.) che comportano l’assunzione di un rischio creditizio, qualunque sia la finalità di tali operazioni (negoziazione, copertura, ecc).

Tra le esposizioni “fuori bilancio”, forma altresì oggetto di rilevazione, da parte sia del prestatore sia del prestatario, il rischio di controparte connesso con le operazioni di prestito titoli. Va anche segnalato il rischio di controparte connesso con le esposizioni relative a operazioni pronti contro termine passive, di concessione o assunzione di merci in prestito, di finanziamenti con margini rientranti nella nozione di “Operazioni SFT” (Securities Financing Transactions) definita nella normativa prudenziale.

L’esposizione “lorda” delle attività finanziarie per cassa corrisponde:

- a) per quelle appartenenti al portafoglio valutate al *fair value* al valore di libro delle rimanenze finali, prima delle valutazioni di bilancio;
- b) per le altre, al valore di bilancio delle attività finanziarie al lordo delle relative rettifiche di valore specifiche e di portafoglio.

Per le operazioni “fuori bilancio” diverse dagli strumenti derivati, l’esposizione “netta” è pari alla differenza tra l’esposizione “lorda” e le rettifiche di valore specifiche e di portafoglio.

Con riferimento alle attività finanziarie per cassa l’esposizione “netta” corrisponde all’importo indicato nell’attivo dello stato patrimoniale del bilancio.


Con riferimento alle operazioni “fuori bilancio” diverse dagli strumenti derivati, l’esposizione lorda va riferita al rischio di credito nei confronti dei debitori sottostanti ai prodotti finanziari.

In particolare, l’esposizione “lorda” corrisponde:

- per le garanzie rilasciate, al valore nominale;
- per gli impegni irrevocabili ad erogare fondi, al margine disponibile.

Con riferimento agli strumenti derivati senza scambio di capitale l’esposizione netta va riferita al rischio di credito nei confronti delle controparti contrattuali. In particolare, l’esposizione netta corrisponde:

- per i derivati finanziari, al *fair value* positivo, al netto di eventuali accordi di compensazione;
- per i derivati su crediti – vendite di protezione al *fair value* positivo per i TROR (componenti IRS e derivato creditizio) e per i “credit spread swap”;



 IL BILANCIO DEGLI INTERMEDIARI IFRS DIVERSI DAGLI INTERMEDIARI BANCARI

Allegato A - Schemi di bilancio e nota integrativa degli intermediari finanziari

BILANCIO DELL'IMPRESA

Nota Integrativa - Istruzioni di compilazione - Parte D: Altre informazioni

- per i derivati su crediti – acquisti di protezione al fair value positivo per i TROR e per gli altri derivati su crediti diversi da quelli assimilati alle garanzie ai sensi dello IAS 39.

Con riferimento agli strumenti derivati con scambio di capitale l'esposizione netta va riferita:

- al rischio di credito nei confronti dei debitori sottostanti ai prodotti finanziari. In tal caso:
 - a) per gli acquisti di titoli connessi con le compravendite non ancora regolate e i derivati finanziari al valore nominale o prezzo di regolamento, a seconda dei casi, al netto delle relative minusvalenze. Sono esclusi gli acquisti (a pronti non regolati e a termine) c.d. "regular way" rilevati sulla base della data di contrattazione, in quanto già inclusi nelle attività finanziarie per cassa;
 - b) per i derivati su crediti- vendite di protezione, relativamente alla "reference entity", al valore nozionale del derivato per i "total rate of return swap" (TROR), i "credit default product" e i derivati impliciti nelle "credit linked note", al netto delle relative minusvalenze;
- al rischio di credito nei confronti delle controparti contrattuali. In tal caso si applicano i criteri segnalitici previsti per i derivati senza scambio di capitale.

In linea con quanto previsto dall'IFRS 7 "Financial Instruments: Disclosures", par. 37, lett. a) con riferimento alle attività finanziarie non deteriorate, diverse da quelle di negoziazione e dai derivati di copertura, va fornita per portafogli - in calce alla tabella 2.1 – un'analisi dell'anzianità degli scaduti ⁽¹²⁾.

Con riferimento alle attività acquistate (anche per il tramite di operazioni di aggregazione aziendale) il valore lordo non include la differenza positiva tra il valore nominale di tali attività e il loro prezzo di acquisto.

In calce alla tabella va fornito, distintamente per ciascuna classe di attività deteriorate:

- a) l'ammontare, alla data di riferimento del bilancio, del totale delle cancellazioni parziali operate dall'intermediario segnalante sulle attività finanziarie deteriorate;
- b) la differenza positiva tra il valore nominale delle attività finanziarie deteriorate acquistate (anche per il tramite di operazioni di aggregazione aziendale) e il prezzo di acquisto di tali attività.

2.3 Classificazione delle esposizioni in base ai rating esterni ed interni

2.3.1 Distribuzione delle esposizioni per cassa e "fuori bilancio" per classi di rating esterni

In sostituzione della presente tavola può essere fornita un'informativa discorsiva sulle esposizioni con rating esterni se l'ammontare di tali esposizioni non è rilevante. La presente tavola può non essere fornita se la banca nella gestione del rischio di credito si avvale solo dei "rating interni" (in quest'ultimo caso va compilata la tabella 2.3.2).

Le classi di rischio per rating esterni indicate nella presente tavola si riferiscono alle classi di merito creditizio dei debitori/garanti di cui alla normativa prudenziale degli intermediari finanziari. In calce alla tabella vanno forniti i nomi delle società di rating utilizzate e il raccordo (*mapping*) tra le classi di rischio ed i rating di tali agenzie (es. nel caso di Standard & Poor's la classe di merito creditizio 1 comprende i rating da AAA a AA-). Sono esclusi i titoli di capitale.

Nella voce "Altre" vanno ricondotte le esposizioni connesse con le operazioni di concessione o assunzione di titoli o merci in prestito".

¹² Si rammenta che l'IFRS 7, par. IG28 prevede, a titolo di esempio, la seguente ripartizione: attività scadute "fino a 3 mesi", "da oltre 3 mesi fino a 6 mesi", "da oltre 6 mesi fino a 1 anno", "da oltre 1 anno".



 IL BILANCIO DEGLI INTERMEDIARI IFRS DIVERSI DAGLI INTERMEDIARI BANCARI

Allegato A - Schemi di bilancio e nota integrativa degli intermediari finanziari

BILANCIO DELL'IMPRESA

 Nota Integrativa – Istruzioni di compilazione – Parte D: Altre informazioni

2.3.2 Distribuzione delle esposizioni per cassa e “fuori bilancio” per classi di rating interni

La presente tavola va redatta solo se i rating interni vengono utilizzati nella gestione del rischio di credito. In tal caso essa va compilata tenendo conto del grado di sviluppo e di applicazione (per portafogli e per unità operative all'interno del gruppo) dei sistemi di rating interni. Va dichiarato se l'intermediario o il gruppo di appartenenza è stato autorizzato dalla Banca d'Italia, ai fini del calcolo dei requisiti patrimoniali per il rischio di credito, all'utilizzo dei rating interni.

Nella voce “Altre” vanno ricondotte le esposizioni connesse con le operazioni di concessione o assunzione di titoli o merci in prestito”.

3. Concentrazione del credito

3.1 Distribuzione delle esposizioni creditizie per cassa e fuori bilancio per settore di attività economica della controparte

Nella presente sezione va indicato, distintamente, l'importo delle esposizioni per cassa e fuori bilancio ripartito per settore di attività economica della controparte (per la ripartizione per settori di attività economica, cfr. Circolare n. 217 del 5 agosto 1996 “Manuale per la compilazione delle Segnalazioni di Vigilanza per gli Intermediari Finanziari, gli Istituti di pagamento e gli IMEL” emanata dalla Banca d'Italia). Per la definizione di esposizioni per cassa e fuori bilancio, cfr. par. 2.

3.2 Distribuzione delle esposizioni creditizie per cassa e fuori bilancio per area geografica della controparte

Nella presente sezione va indicato, distintamente, l'importo delle esposizioni per cassa e fuori bilancio ripartito per area geografica della controparte (ripartizione secondo lo stato di residenza della controparte ovvero nel caso di intermediari aventi rapporti principalmente con soggetti residenti in Italia va fornita la ripartizione NORD-OVEST, NORD-EST, CENTRO, SUD e ISOLE). Per la definizione di esposizioni per cassa e fuori bilancio, cfr. par. 2.

La presente tabella va compilata esclusivamente se la distribuzione per aree geografiche è rilevante.

3.3 Grandi esposizioni

Formano oggetto di rilevazione nella presente voce l'importo (valore non ponderato e valore ponderato) e il numero delle “posizioni di rischio” che costituiscono una “grande esposizione” secondo la vigente disciplina di vigilanza.

4. Modelli e altre metodologie per la misurazione e gestione del rischio di credito

Nel caso di utilizzo di modelli interni e altre metodologie per la misurazione dell'esposizione al rischio di credito, occorre descriverne le principali caratteristiche.

5. Altre informazioni di natura quantitativa

Va fornita l'informativa di cui all'IFRS 7, para. 36, lettera b) e 38.

3.2 RISCHI DI MERCATO

3.2.1 RISCHIO DI TASSO DI INTERESSE

Informazioni di natura qualitativa



IL BILANCIO DEGLI INTERMEDIARI IFRS DIVERSI DAGLI INTERMEDIARI BANCARI

Allegato A - Schemi di bilancio e nota integrativa degli intermediari finanziari

BILANCIO DELL'IMPRESA

Nota Integrativa - Istruzioni di compilazione - Parte D: Altre informazioni

1. Aspetti generali

Occorre descrivere le principali fonti del rischio di tasso di interesse e gli obiettivi, le politiche e i processi interni di gestione di tale rischio, nonché le metodologie di misurazione e controllo del rischio di tasso d'interesse. Vanno evidenziati i cambiamenti significativi intervenuti nell'esercizio.

Va descritta l'operatività in derivati finanziari e negli strumenti finanziari innovativi.

Informazioni di natura quantitativa**1. Distribuzione per durata residua (data di riprezzamento) delle attività e delle passività finanziarie**

La distribuzione temporale delle attività, delle passività e dei derivati finanziari deve essere effettuata in base alla loro durata residua per data di riprezzamento. Questa corrisponde all'intervallo temporale mancante tra la data di riferimento del bilancio e la prima successiva data di revisione del rendimento dell'operazione. In particolare, per i rapporti a tasso fisso tale durata residua corrisponde all'intervallo temporale compreso tra la data di riferimento del bilancio e il termine contrattuale di scadenza di ciascuna operazione (occorre a tal fine tenere conto anche di eventuali accordi modificativi dei patti iniziali). Per le operazioni con piano di ammortamento occorre far riferimento alla durata residua delle singole rate.

Ove il peso del complesso delle attività, passività e derivati finanziari denominati in valute estere sia rilevante, rispetto al totale delle attività, passività e derivati finanziari dell'intermediario segnalante, la classificazione per vita residua deve essere operata per "Euro" e "Altre valute".

I derivati finanziari sono rilevati come combinazione di un'attività e di una passività a pronti di uguale importo (metodo della doppia entrata). Le corrispondenti posizioni vanno classificate per vita residua in base ai seguenti criteri:

- a) i derivati finanziari in cui vengano scambiati flussi di interesse a tasso fisso con flussi di interesse a tasso indicizzato (come, ad esempio, gli "interest rate swaps") corrispondono alla combinazione di un'attività (o passività) a tasso fisso e di una passività (o attività) a tasso indicizzato; conseguentemente, occorre rilevare una posizione lunga (o corta) corrispondente all'attività (o passività) a tasso fisso nella fascia temporale relativa alla durata residua del contratto ⁽¹³⁾ e una posizione corta (o lunga) corrispondente alla passività (o attività) a tasso indicizzato nella fascia temporale relativa al momento antecedente il primo successivo periodo di determinazione degli interessi; i flussi di uno swap riferiti a valute diverse sono ricondotti ciascuno nella distribuzione per vita residua della pertinente valuta;
- b) per gli altri derivati finanziari (ad esempio, compravendite a termine, "forward rate agreements") occorre rilevare (secondo la posizione contrattuale assunta) una posizione lunga (o corta) in corrispondenza della fascia temporale relativa alla data di regolamento e una posizione corta (o lunga) in corrispondenza della fascia temporale relativa alla durata residua del contratto ⁽¹⁴⁾;
- c) i derivati finanziari su valute sono equiparati alla combinazione di una posizione lunga sulla valuta da ricevere e una posizione corta sulla valuta da consegnare; tali posizioni sono attribuite alla fascia temporale nella quale cade la data di regolamento.

¹³ Scadenza dell'intero periodo di riferimento del contratto.

¹⁴ Durata residua dello strumento finanziario sottostante per le compravendite a termine; tempo mancante alla data di regolamento più tempo di durata dello strumento finanziario sottostante o del periodo di riferimento del contratto per i "forward rate agreements" e per i contratti derivati con titolo sottostante fittizio (ad esempio, i futures negoziati sul MIF).



IL BILANCIO DEGLI INTERMEDIARI IFRS DIVERSI DAGLI INTERMEDIARI BANCARI

Allegato A - Schemi di bilancio e nota integrativa degli intermediari finanziari

BILANCIO DELL'IMPRESA

Nota Integrativa - Istruzioni di compilazione - Parte D: Altre informazioni

Le attività e le passività per cassa vanno indicate al valore di bilancio. Per i titoli “zero coupon” oppure “one coupon” occorre indicare anche i ratei d’interesse maturati sino alla data di rilevazione. I contratti derivati con titolo sottostante sono rilevati al prezzo di regolamento delle operazioni, per i contratti derivati senza titolo sottostante va indicato il valore nozionale, le opzioni - infine - vanno rilevate in base al “delta equivalent value” qualunque sia la loro natura (ad esempio, di rimborso anticipato).

Gli scoperti tecnici vanno classificati in base alla durata residua dei titoli cui si riferiscono.

Le attività valutate in bilancio al *fair value* con impatto a conto economico vanno rilevate, convenzionalmente, nello scaglione “da oltre 3 mesi a 6 mesi”.

Gli strumenti finanziari irredimibili vanno allocati nella fascia temporale “durata indeterminata”.

Le operazioni di pronti contro termine (attive e passive) e i riporti (attivi e passivi) sono rilevati in base alla vita residua delle operazioni stesse.

Nello scaglione “a vista” devono essere ricondotte le attività e le passività finanziarie “a vista” dello stato patrimoniale nonché le altre attività e passività con durata residua non superiore a 24 ore.

Le esposizioni oggetto di concessioni non deteriorate vanno imputate nelle pertinenti fasce di scadenza; le sofferenze, le inadempienze probabili e le esposizioni scadute deteriorate diverse da quelle valutate al “*fair value*”, vanno allocate nelle pertinenti fasce temporali sulla base delle previsioni di recupero effettuate ai fini delle valutazioni di bilancio. In determinati casi, per le esposizioni oggetto di concessioni deteriorate le previsioni di recupero possono coincidere con i flussi di cassa e le scadenze contrattuali. Le attività finanziarie deteriorate classificate nei portafogli “Attività finanziarie valutate al *fair value*” e “Attività disponibili per la vendita” e quelle di evidente scarsa qualità creditizia allocate nel portafoglio “Attività finanziarie detenute per la negoziazione” vanno rilevate, convenzionalmente, nello scaglione “da oltre 3 mesi fino a 6 mesi”.

Con riferimento ai contratti di finanziamento stipulati e da erogare o da ricevere a una data futura predeterminata, va indicato l’importo da erogare o da ricevere.

I margini disponibili su linee di credito irrevocabili formano oggetto di rilevazione soltanto se è stato definito contrattualmente il tasso di interesse; nel caso in cui non sia stata definita la data di erogazione va segnalata una posizione lunga con riferimento alla scadenza del finanziamento se questo è a tasso fisso oppure alla prima successiva data di determinazione del rendimento se il finanziamento è a tasso indicizzato, e convenzionalmente una posizione corta nella fascia a “vista”.

2. Modelli e altre metodologie per la misurazione e gestione del rischio di tasso di interesse

Va fornita l’informativa di cui all’IFRS 7, para 40, 41 e 42.

3.2.2 RISCHIO DI PREZZO

Informazioni di natura qualitativa

1. Aspetti generali

Occorre descrivere le principali fonti del rischio di prezzo e gli obiettivi, le politiche e i processi interni di gestione di tale rischio, nonché le metodologie di misurazione e controllo del rischio di prezzo. Vanno evidenziati i cambiamenti significativi intervenuti nell’esercizio.

Informazioni di natura quantitativa



IL BILANCIO DEGLI INTERMEDIARI IFRS DIVERSI DAGLI INTERMEDIARI BANCARI

Allegato A - Schemi di bilancio e nota integrativa degli intermediari finanziari

BILANCIO DELL'IMPRESA

Nota Integrativa - Istruzioni di compilazione - Parte D: Altre informazioni

1. Modelli e altre metodologie per la misurazione e gestione del rischio di prezzo

Va fornita l'informativa di cui all'IFRS 7, para 40, 41 e 42.

3.2.3 RISCHIO DI CAMBIO

Rientrano nell'ambito di applicazione del presente profilo di rischio tutte le attività e le passività in valuta, ivi incluse le operazioni in euro indicizzate all'andamento dei tassi di cambio.

Informazioni di natura qualitativa**1. Aspetti generali**

Occorre descrivere le principali fonti del rischio di cambio e gli obiettivi, le politiche e i processi interni di gestione di tale rischio, nonché le metodologie di misurazione e controllo del rischio di cambio. Vanno evidenziati i cambiamenti significativi intervenuti nell'esercizio.

Informazioni di natura quantitativa**1. Distribuzione per valuta di denominazione delle attività, delle passività e dei derivati**

La tabella va prodotta fornendo il dettaglio delle prime 5 principali valute. Le attività e le passività indicizzate al tasso di cambio di un paniere di valute vanno scomposte nelle diverse valute proporzionalmente al peso di ciascuna valuta nel paniere di riferimento.

2. Modelli e altre metodologie per la misurazione e gestione del rischio di cambio

Va fornita l'informativa di cui all'IFRS 7, para 40, 41 e 42.

3.3 RISCHI OPERATIVI**Informazioni di natura qualitativa****1. Aspetti generali, processi di gestione e metodi di misurazione del rischio operativo**

Descrivere le principali fonti di rischio operativo, nonché la struttura organizzativa preposta al controllo di tale rischio. Andranno inoltre descritti i sistemi interni di misurazione, gestione e controllo del rischio operativo e le eventuali variazioni intervenute rispetto all'esercizio precedente.

Informazioni di natura quantitativa

Formano oggetto di rilevazione le informazioni di natura quantitativa concernenti il rischio operativo (IFRS 7, para. 34, lettera a)).

3.4 RISCHIO DI LIQUIDITÀ**Informazioni di natura qualitativa**

IL BILANCIO DEGLI INTERMEDIARI IFRS DIVERSI DAGLI INTERMEDIARI BANCARI

Allegato A - Schemi di bilancio e nota integrativa degli intermediari finanziari

BILANCIO DELL'IMPRESA

Nota Integrativa - Istruzioni di compilazione - Parte D: Altre informazioni

1. Aspetti generali, processi di gestione e metodi di misurazione del rischio di liquidità

Nella presente sezione occorre descrivere le principali fonti di manifestazione del rischio di liquidità, le politiche di gestione e la struttura organizzativa preposta al controllo di tale rischio, nonché i sistemi interni di misurazione e controllo del rischio di liquidità. Vanno indicate eventuali modifiche intervenute rispetto all'esercizio precedente.

Nella descrizione delle politiche di gestione occorre anche includere il livello di concentrazione delle fonti di provvista e tenere conto di quanto previsto dall'IFRS 7, par. 39, lettera c) ed *Application Guidance*, par. B11 E e B11 F.

Va anche fornita un'informativa sui potenziali flussi di cassa in uscita ("*contingent liquidity and funding needs*"), come ad esempio nel caso di clausole di rimborso accelerato o di rilascio di ulteriori garanzie connesse con un *downgrading* dell'intermediario segnalante.

Informazioni di natura quantitativa**1. Distribuzione temporale per durata residua contrattuale delle attività e passività finanziarie**

Ove il peso complessivo delle attività, passività e operazioni "fuori bilancio" denominati in valuta estera sia rilevante, rispetto al totale delle attività, passività e operazioni "fuori bilancio" dell'intermediario segnalante, la classificazione per vita residua deve essere operata separatamente per "Euro" e "Altre valute".

La distribuzione temporale delle attività, delle passività e dei derivati finanziari con scambio di capitale deve essere effettuata, sia per le operazioni a tasso fisso sia per quelle a tasso indicizzato, in base alla durata residua contrattuale. Questa corrisponde all'intervallo temporale compreso tra la data di riferimento del bilancio e il termine contrattuale di scadenza di ciascuna operazione tenendo conto anche di eventuali accordi modificativi dei patti iniziali (consolidamenti, ristrutturazioni, rinnovi, ecc.).

ATTIVITÀ E PASSIVITÀ PER CASSA – QUOTA CAPITALE

Con riferimento alle quote capitale delle attività e delle passività per cassa, la tabella va compilata allocando i flussi finanziari contrattuali non attualizzati nelle pertinenti fasce di vita residua. Pertanto, non vanno considerati i ratei di interesse maturati ⁽¹⁵⁾, le componenti di costo ammortizzato, le svalutazioni forfetarie e le plus/minusvalenze da *fair value*.

Gli strumenti finanziari irredimibili vanno allocati nella fascia temporale "durata indeterminata".


Per le operazioni con piano di ammortamento occorre far riferimento alla durata residua delle singole rate e il valore da considerare è quello risultante dal piano di ammortamento contrattuale.

Le operazioni di pronti contro termine (attive e passive) e i riporti (attivi e passivi) sono rilevati in base alla vita residua delle operazioni stesse.

Gli scoperti tecnici vanno classificati in base alla vita residua delle operazioni (ad esempio, pronti contro termine) con le quali vengono acquisiti i titoli venduti allo scoperto.

Nello scaglione "a vista" devono essere ricondotte:

¹⁵ Ad eccezione degli strumenti finanziari del tipo "zero coupon" oppure "one coupon" per i quali occorre segnalare anche i ratei maturati.



IL BILANCIO DEGLI INTERMEDIARI IFRS DIVERSI DAGLI INTERMEDIARI BANCARI

Allegato A - Schemi di bilancio e nota integrativa degli intermediari finanziari

BILANCIO DELL'IMPRESA

Nota Integrativa - Istruzioni di compilazione - Parte D: Altre informazioni

- a) le attività e le passività finanziarie “a vista” dello stato patrimoniale;
- b) le altre attività e passività con durata residua non superiore a 24 ore ⁽¹⁶⁾;
- c) convenzionalmente, le quote di OICR da rilevare al valore di bilancio;
- d) gli interessi maturati nell'esercizio di riferimento del bilancio sulle attività per cassa “a vista” (es. conti correnti).

Nello scaglione “a vista” devono altresì essere ricondotte le esposizioni scadute non deteriorate limitatamente alla quota scaduta. In particolare, nel caso di esposizioni con rimborso rateale, vanno classificate nello scaglione in esame le sole rate scadute; le rate non ancora scadute vanno classificate nei pertinenti scaglioni temporali.

I rapporti attivi e passivi per cassa non “a vista” nei quali il capitale di riferimento per il calcolo degli interessi può variare così da rendere incerta la stima dei flussi d'interessi che verranno liquidati entro l'anno successivo (ovvero entro la data di scadenza del capitale se inferiore) alla data di bilancio, vanno trattati come le attività “a vista” rilevando l'ammontare degli interessi nella fascia temporale “a vista”.

Relativamente alle attività e passività per cassa – quota capitale non vanno considerati i ratei di interesse maturati ⁽¹⁷⁾, le componenti di costo ammortizzato, le svalutazioni forfetarie e le plus/minusvalenze da *fair value*.

Gli strumenti finanziari irredimibili vanno allocati nella fascia temporale “durata indeterminata”.

Nel caso di operazioni di cartolarizzazione che non danno luogo alla cancellazione delle attività cedute ai sensi dello IAS 39, gli intermediari “originator” classificano nelle pertinenti fasce di vita residua le attività finanziarie cartolarizzate nonché le passività nei confronti della società veicolo; con riferimento a queste ultime passività la classificazione per vita residua è operata in funzione della vita residua delle passività emesse dalla società veicolo sottoscritte da terzi (es. titoli ABS senior).

Le esposizioni oggetto di concessioni non deteriorate vanno classificate nei pertinenti scaglioni temporali.

Le sofferenze, le inadempienze probabili e le esposizioni scadute deteriorate diverse da quelle valutate al “*fair value*”, vanno allocate nelle pertinenti fasce temporali di vita residua sulla base delle previsioni di recupero dei flussi di cassa sottostanti effettuate ai fini delle valutazioni di bilancio. In determinati casi, per le esposizioni oggetto di concessioni deteriorate le previsioni di recupero possono coincidere con i flussi di cassa e le scadenze contrattuali.

Le attività finanziarie deteriorate classificate nei portafogli “Attività finanziarie valutate al *fair value*” e “Attività disponibili per la vendita” e quelle di evidente scarsa qualità creditizia allocate nel portafoglio “Attività finanziarie detenute per la negoziazione” vanno rilevate, convenzionalmente, nello scaglione “durata indeterminata”.

ATTIVITÀ E PASSIVITÀ PER CASSA – QUOTA INTERESSI

Relativamente alla quota interessi occorre distinguere tra:

- attività/passività per cassa non deteriorate, diverse da quelle “a vista” e dagli *zero coupon* e *one coupon*: forma oggetto di rilevazione l'ammontare dei flussi finanziari in linea

¹⁶ Nello scaglione “a vista” della voce “titoli di debito in circolazione” vanno ricompresi anche i titoli che alla data di riferimento del bilancio risultano scaduti, ma non ancora rimborsati.

¹⁷ Ad eccezione degli strumenti finanziari del tipo “*zero coupon*” oppure “*one coupon*” per i quali occorre segnalare anche i ratei maturati.



 IL BILANCIO DEGLI INTERMEDIARI IFRS DIVERSI DAGLI INTERMEDIARI BANCARI

Allegato A - Schemi di bilancio e nota integrativa degli intermediari finanziari

BILANCIO DELL'IMPRESA

 Nota Integrativa – Istruzioni di compilazione – Parte D: Altre informazioni

interessi che verranno liquidati entro l'anno successivo alla data di riferimento del bilancio;

- attività/passività per cassa “a vista” non deteriorate: forma oggetto di rilevazione l'ammontare degli interessi maturati alla data di riferimento del bilancio, da rilevare nella fascia temporale “a vista”⁽¹⁸⁾.

Nel caso di attività e passività diverse da quelle “a vista” e dagli “zero coupon” e “one coupon”, i flussi finanziari in linea interessi possono essere segnalati facendo riferimento ai dati di natura gestionale.

OPERAZIONI “FUORI BILANCIO”

Le operazioni “fuori bilancio” vanno rilevate in base al metodo della “doppia entrata”, ad eccezione di:

- a) garanzie finanziarie rilasciate, le quali vanno segnalate soltanto se ritenute escutibili e nella fascia (fasce) temporale (temporali) in cui si prevede che avvenga l'escussione;
- b) garanzie finanziarie ricevute, che vanno rilevate soltanto se a copertura di garanzie finanziarie rilasciate e se ritenute escutibili. In tali casi le garanzie ricevute vanno ricondotte nella fascia (fasce) temporale (temporali) in cui si prevede che avvenga l'escussione;
- c) derivati finanziari senza scambio di capitale. Nel caso di derivati di negoziazione va segnalato il relativo *fair value* nella fascia temporale “a vista”; nel caso di derivati di copertura vanno segnalati solo i differenziali (positivi o negativi) che scadono nell'esercizio successivo a quello di riferimento del bilancio.


Le opzioni figurano in base al “delta equivalent value”.

Relativamente ai flussi di interessi sottostanti ai “*currency interest rate swap*” vanno segnalati solo i differenziali (positivi o negativi) che scadono nell'esercizio successivo a quello di riferimento del bilancio.

In calce alla tabella va fornita una illustrazione delle attività finanziarie che hanno formato oggetto di operazioni di cartolarizzazione nelle quali l'intermediario ha sottoscritto all'atto dell'emissione la totalità delle passività emesse dalla società veicolo (cd. auto-cartolarizzazione). Va altresì fornita l'indicazione delle caratteristiche dei titoli ABS sottoscritti (ammontare, rating esterno, *seniority*, ecc.).

I derivati finanziari con scambio di capitale vanno rilevati in base al metodo della “doppia entrata” indicato nella sezione 3.2.1 “Rischio di tasso d'interesse” – Tavola 1 – “Distribuzione per durata residua (data di riprezzamento) delle attività e delle passività finanziarie” e gli importi vanno rilevati secondo quanto previsto per le attività e le passività per cassa. Relativamente ai flussi di interessi sottostanti ai “*currency interest rate swaps*”, vanno segnalati solo i differenziali (positivi o negativi) che scadono nell'esercizio successivo a quello di riferimento del bilancio. Le opzioni, incluse quelle di rimborso anticipato, figurano in base al “delta equivalent value”.

¹⁸ Vanno trattati come le attività e passività a vista gli utilizzi di carte di credito a rimborso rateale.



IL BILANCIO DEGLI INTERMEDIARI IFRS DIVERSI DAGLI INTERMEDIARI BANCARI

Allegato A - Schemi di bilancio e nota integrativa degli intermediari finanziari
Nota Integrativa – Istruzioni di compilazione – Parte D: Altre informazioni

BILANCIO DELL'IMPRESA

Sezione 4 - INFORMAZIONI SUL PATRIMONIO**4.1 IL PATRIMONIO DELL'IMPRESA***4.1.1 Informazioni di natura qualitativa*

Nella presente voce occorre illustrare gli obiettivi perseguiti nonché le politiche e i processi adottati nella gestione del patrimonio. Tale informativa deve perlomeno includere: a) la nozione di patrimonio utilizzata; b) le modalità con cui l'intermediario persegue i propri obiettivi di gestione del patrimonio; c) la natura dei requisiti patrimoniali esterni minimi obbligatori e come del loro rispetto si tenga conto nelle procedure interne di gestione del patrimonio; d) ogni cambiamento nell'informativa di cui ai punti da a) a c) rispetto al precedente esercizio.

Nel caso in cui l'intermediario non rispetti i requisiti patrimoniali esterni minimi obbligatori, occorre descrivere le conseguenze di tale mancato rispetto.

*4.1.2 Informazioni di natura quantitativa**4.1.2.1 Patrimonio dell'impresa: composizione*

La sottovoce "Leggi speciali di rivalutazione" ricomprende le riserve costituite in base a disposizioni di legge emanate prima dell'entrata in vigore dei principi contabili internazionali.

In tale sottovoce figurano anche le riserve costituite in sede di prima applicazione degli IAS, per effetto della valutazione al "costo presunto" (c.d. "*deemed cost*") delle attività materiali, secondo quanto previsto dal "decreto IAS".

Qualora siano erogati a favore dei soci acconti sui dividendi nella presente tabella va inserita la voce 3.5 "Acconti su dividendi (-)".

4.1.2.2 Riserve da valutazione delle attività finanziarie disponibili per la vendita: composizione

In corrispondenza di ciascuna categoria di attività finanziarie (titoli di debito, titoli di capitale ecc.) occorre indicare, nella colonna "riserva positiva", l'importo cumulato delle riserve da valutazione relative agli strumenti finanziari che, nell'ambito della categoria considerata, presentano alla data di riferimento del bilancio un *fair value* superiore al costo ammortizzato (attività finanziarie plusvalenti) e, nella colonna "riserva negativa", l'importo cumulato delle riserve da valutazione riferite agli strumenti che, nell'ambito della categoria considerata, presentano alla data di riferimento del bilancio un *fair value* inferiore al costo ammortizzato (attività finanziarie minusvalenti).

La differenza fra i totali delle colonne "riserva positiva" e i totali delle colonne "riserva negativa" rappresenta la "riserva da valutazione delle attività finanziarie disponibili per la vendita" indicata nella omonima voce della tabella 4.1.3.

4.1.2.3 Riserve da valutazione delle attività finanziarie disponibili per la vendita: variazioni annue

Le "esistenze iniziali" e le "rimanenze finali" vanno indicate con il pertinente segno algebrico (riserva positiva oppure riserva negativa).

Nella sottovoce "variazioni positive – rigiro a conto economico di riserve negative: da deterioramento" va indicato lo storno della riserva negativa rilevato in contropartita della voce "rettifiche di valore" del conto economico a fronte del deterioramento dell'attività disponibile per la vendita.

Nella sottovoce "variazioni positive – rigiro a conto economico di riserve negative: da realizzo" va indicato lo storno della riserva negativa, rilevato in contropartita della voce "utile (perdita) da cessione" del conto economico, a fronte del realizzo dell'attività finanziaria disponibile per la vendita.

Nella sottovoce "variazioni negative - rigiro a conto economico di riserve positive realizzate" va indicato lo storno della riserva positiva, rilevato in contropartita della voce "utile (perdita) da



IL BILANCIO DEGLI INTERMEDIARI IFRS DIVERSI DAGLI INTERMEDIARI BANCARI

Allegato A - Schemi di bilancio e nota integrativa degli intermediari finanziari

BILANCIO DELL'IMPRESA

Nota Integrativa - Istruzioni di compilazione - Parte D: Altre informazioni

cessione" del conto economico, a fronte del realizzo dell'attività finanziaria disponibile per la vendita.

Nella sottovoce "variazioni negative - rettifiche da deterioramento" figura la riduzione della riserva positiva connessa con il deterioramento dell'attività disponibile per la vendita.



IL BILANCIO DEGLI INTERMEDIARI IFRS DIVERSI DAGLI INTERMEDIARI BANCARI

Allegato A - Schemi di bilancio e nota integrativa degli intermediari finanziari

BILANCIO DELL'IMPRESA

Nota Integrativa - Istruzioni di compilazione - Parte D: Altre informazioni

4.2 - I FONDI PROPRI E I COEFFICIENTI DI VIGILANZA**4.2.1 - Fondi propri****4.2.1.1 Informazioni di natura qualitativa**

Nelle seguenti voci 1, 2 e 3 va fornita una sintetica descrizione delle principali caratteristiche contrattuali ⁽¹⁹⁾ degli strumenti finanziari che sono computati, rispettivamente, nel capitale primario di classe 1 (Common Equity Tier 1 – CET 1), nel capitale aggiuntivo di classe 1 (Additional Tier 1 – AT1) e nel capitale di classe 2 (Tier 2 –T2), distinguendo tra strumenti finanziari oggetto di disposizioni transitorie (grandfathering) e altri strumenti finanziari.

1. Capitale primario di classe 1 (Common Equity Tier 1 – CET 1)
2. Capitale aggiuntivo di classe 1 (Additional Tier 1 – AT1)
3. Capitale di classe 2 (Tier 2 –T2)

4.2.1.2 Informazioni di natura quantitativa**A. Intermediari finanziari**

Gli intermediari finanziari rilevano nella presente sezione (Tabella A) l'ammontare dei fondi propri e delle loro fondamentali componenti che sono riconducibili a quanto indicato nelle segnalazioni di vigilanza (cfr. Circolare n. 286 del 17 dicembre 2013 "Istruzioni per la compilazione delle segnalazioni prudenziali per i soggetti vigilati" emanata dalla Banca d'Italia).

Gli intermediari finanziari che applicano il "filtro prudenziale" che consente di rilevare gradualmente nel patrimonio di vigilanza gli effetti derivanti dall'applicazione del nuovo IAS 19, riportano, in calce alla tabella:

- a) il valore della passività (attività) netta per benefici definiti che si avrebbe applicando il vecchio IAS 19 ⁽²⁰⁾;
- b) il valore della passività (attività) netta per benefici definiti ottenuto applicando il nuovo IAS 19 ⁽²¹⁾;
- c) l'ammontare oggetto di "filtro prudenziale".

Inoltre, gli intermediari che si avvalgono della facoltà di non includere in alcun elemento dei fondi propri profitti o perdite non realizzati relativi alle esposizioni verso le amministrazioni centrali classificate nella categoria "Attività finanziarie disponibili per la vendita", indicano, in calce alla tabella, l'impatto quantitativo derivante dall'applicazione di tale deroga.


B. IMEL e Istituti di pagamento puri.

Gli IMEL e gli Istituti di pagamento puri redigono la tabella B relativa al patrimonio di vigilanza sulla base di quanto previsto dalla Parte II, Sezione 6 della Circolare n. 286 "Istruzioni per la compilazione delle segnalazioni prudenziali per i soggetti vigilati" .

¹⁹ Ad esempio: la durata, la remunerazione, il grado subordinazione, le modalità di assorbimento delle perdite, etc.

²⁰ Omologato con Regolamento UE n. 1126/2008 e successivamente emendato con Regolamento UE n. 1205/2011.

²¹ Omologato con Regolamento UE n. 475/2012.



 IL BILANCIO DEGLI INTERMEDIARI IFRS DIVERSI DAGLI INTERMEDIARI BANCARI

 Allegato A - Schemi di bilancio e nota integrativa degli intermediari finanziari
 Nota Integrativa – Istruzioni di compilazione – Parte D: Altre informazioni

BILANCIO DELL'IMPRESA

4.2.2 - Adeguatezza patrimoniale

4.2.2.1 Informazioni di natura qualitativa

Occorre fornire una sintetica descrizione dell'approccio che l'intermediario adotta per valutare l'adeguatezza del proprio patrimonio di vigilanza a sostegno delle attività correnti e prospettiche.

4.2.2.2 Informazioni di natura quantitativa

Figura nella presente tabella l'ammontare delle attività di rischio e dei requisiti prudenziali che sono riconducibili a quanto indicato nelle segnalazioni di vigilanza (cfr. Circolare n. 286 del 17 dicembre 2013 "Istruzioni per la compilazione delle segnalazioni prudenziali per i soggetti vigilati" emanata dalla Banca d'Italia). Sono anche indicati i rapporti fra il capitale primario di classe 1 (CET1) e il totale dei fondi propri, da un lato, e le attività di rischio ponderate come di seguito definite, dall'altro.

Nel caso di utilizzo sia di modelli interni sia della metodologia standard, ai fini del calcolo dei requisiti patrimoniali sui rischi di mercato, in calce alla tabella occorre specificare i rispettivi portafogli interessati.

Nel caso della metodologia standardizzata gli "importi non ponderati" corrispondono al valore dell'esposizione che tiene conto dei filtri prudenziali, delle tecniche di mitigazione del rischio e dei fattori di conversione del credito.

Nel caso della metodologia basata sui rating interni, gli "importi non ponderati" corrispondono alla "esposizione al momento del default" (EAD). Nel caso delle garanzie rilasciate e degli impegni a erogare fondi, nella determinazione dell'EAD concorrono anche i fattori di conversione del credito.

Nella voce A.1.2 "rischio di credito e di controparte – metodologia basata sui rating interni" vanno ricomprese anche le esposizioni relative a strumenti di capitale.

Gli intermediari rilevano nella voce B6 "Altri requisiti prudenziali" i requisiti specifici richiesti sulla base delle disposizioni transitorie in materia di grandi esposizioni di cui al Titolo IV, Capitolo 12, Sezione II, par. 2 della Circolare n. 288 "Disposizioni di vigilanza per gli intermediari finanziari".

Gli istituti di pagamento e gli IMEL rilevano nella voce B.6 "Altri requisiti prudenziali", evidenziandolo in una specifica sottovoce, il requisito patrimoniale riferito alla prestazione dei servizi di pagamento calcolato secondo quanto previsto dalla disciplina di vigilanza e nella voce B1 "Rischio di credito e di controparte" il requisito a fronte dei finanziamenti concessi calcolato secondo quanto previsto dalla disciplina di vigilanza.

Gli IMEL rilevano nella voce B.6 "Altri requisiti prudenziali", evidenziandolo in una specifica sottovoce, il requisito patrimoniale riferito all'emissione di moneta elettronica e calcolato secondo quanto previsto dalla disciplina di vigilanza.


Nel calcolo dei requisiti patrimoniali complessivi richiesti dalla normativa prudenziale sono inclusi i requisiti patrimoniali specifici. Nella sezione informativa "Attività di rischio e coefficienti di vigilanza", l'ammontare delle attività di rischio ponderate è determinato come prodotto tra i requisiti patrimoniali complessivi richiesti dalla normativa prudenziale e 12,5 oppure 16,66 (valori inversi del coefficiente minimo obbligatorio che può essere pari all'8% o al 6% ai sensi delle vigenti disposizioni di vigilanza).

Sezione 5 – PROSPETTO ANALITICO DELLA REDDITIVITÀ COMPLESSIVA

Nella voce "utile (perdita) d'esercizio" figura il medesimo importo indicato nella medesima voce del conto economico.

Nelle voci relative alle "altre componenti reddituali al lordo delle imposte" figurano le variazioni di valore delle attività registrate nell'esercizio in contropartita delle riserve da valutazione (al lordo delle imposte).

Si precisa in particolare che:



IL BILANCIO DEGLI INTERMEDIARI IFRS DIVERSI DAGLI INTERMEDIARI BANCARI

Allegato A - Schemi di bilancio e nota integrativa degli intermediari finanziari

BILANCIO DELL'IMPRESA

Nota Integrativa - Istruzioni di compilazione - Parte D: Altre informazioni

- nelle sottovoci "variazioni di *fair value*" va indicato il saldo (positivo o negativo) delle variazioni di *fair value* rilevate nell'esercizio;
- nelle sottovoci "rigiro a conto economico" va indicata la parte della riserva da valutazione trasferita al conto economico (al lordo della relativa componente fiscale); si distinguono, ove previsto, i rigiri dovuti alla registrazione di "rettifiche da deterioramento" dai rigiri dovuti al realizzo delle attività ("utili/perdite da realizzo");
- nelle sottovoci "altre variazioni" figurano le variazioni diverse da quelle sopra considerate (ad esempio, riduzione della riserva di copertura dei flussi finanziari effettuate in contropartita del valore dell'attività coperta); sono escluse le variazioni delle riserve da valutazione rilevate in contropartita delle riserve di utili;

Dalle "altre componenti reddituali al lordo delle imposte" sono escluse le variazioni delle riserve da valutazione connesse con operazioni di aggregazione aziendale.

Sezione 6 - OPERAZIONI CON PARTI CORRELATE

Nella presente sezione occorre indicare le informazioni sui rapporti con le parti correlate, richieste dallo IAS 24 o da altri IFRS. Tra i "dirigenti con responsabilità strategiche" rientrano anche gli amministratori e i membri degli organi di controllo (es. collegio sindacale e consiglio di sorveglianza).



IL BILANCIO DEGLI INTERMEDIARI IFRS DIVERSI DAGLI INTERMEDIARI BANCARI

Allegato A - Schemi di bilancio e nota integrativa degli intermediari finanziari

BILANCIO DELL'IMPRESA

Nota Integrativa – Schemi

NOTA INTEGRATIVA – SCHEMI




IL BILANCIO DEGLI INTERMEDIARI IFRS DIVERSI DAGLI INTERMEDIARI BANCARI

Allegato A - Schemi di bilancio e nota integrativa degli intermediari finanziari

BILANCIO DELL'IMPRESA

Nota Integrativa - Schemi

PARTE A – POLITICHE CONTABILI**PARTE B – INFORMAZIONI SULLO STATO PATRIMONIALE****PARTE C – INFORMAZIONI SUL CONTO ECONOMICO****PARTE D – ALTRE INFORMAZIONI**


IL BILANCIO DEGLI INTERMEDIARI IFRS DIVERSI DAGLI INTERMEDIARI BANCARI

Allegato A - Schemi di bilancio e nota integrativa degli intermediari finanziari

BILANCIO DELL'IMPRESA

Nota Integrativa - Schemi - Parte A: Politiche contabili

PARTE A - POLITICHE CONTABILI



IL BILANCIO DEGLI INTERMEDIARI IFRS DIVERSI DAGLI INTERMEDIARI BANCARI

Allegato A - Schemi di bilancio e nota integrativa degli intermediari finanziari

BILANCIO DELL'IMPRESA

Nota Integrativa - Schemi - Parte A: Politiche contabili

A.1 - PARTE GENERALE*Sezione 1 – Dichiarazione di conformità ai principi contabili internazionali**Sezione 2 – Principi generali di redazione**Sezione 3 – Eventi successivi alla data di riferimento del bilancio**Sezione 4 – Altri aspetti***A.2 – PARTE RELATIVA ALLE PRINCIPALI VOCI DI BILANCIO****A.3 – INFORMATIVA SUI TRASFERIMENTI TRA PORTAFOGLI DI ATTIVITÀ FINANZIARIE***A.3.1 Attività finanziarie riclassificate: valore contabile, fair value ed effetti sulla redditività complessiva*

| Tipologia di strumento finanziario (1) | Portafoglio di provenienza (2) | Portafoglio di destinazione (3) | Valore contabile al 31.12.t (4) | Fair value al 31.12.t (5) | Componenti reddituali in assenza del trasferimento (ante imposte) | | Componenti reddituali registrate nell'esercizio (ante imposte) | |
|---|-----------------------------------|------------------------------------|------------------------------------|------------------------------|---|--------------|--|--------------|
| | | | | | Valutative (6) | Altre (7) | Valutative (8) | Altre (9) |
| | | | | | | | | |

A.3.2 Attività finanziarie riclassificate: effetti sulla redditività complessiva prima del trasferimento

| Tipologia di strumento finanziario (1) | Portafoglio di provenienza (2) | Portafoglio di destinazione (3) | Plus/minusvalenze in conto economico (ante imposte) | | Plus/minusvalenze nel patrimonio netto (ante imposte) | |
|---|-----------------------------------|------------------------------------|---|--------------|---|--------------|
| | | | T (4) | T - 1 (5) | T (6) | T - 1 (7) |
| | | | | | | |

*A.3.3 Trasferimento di attività finanziarie detenute per la negoziazione**A.3.4 Tasso di interesse effettivo e flussi finanziari attesi dalle attività riclassificate***A.4 – INFORMATIVA SUL FAIR VALUE****Informativa di natura qualitativa***A.4.1 Livelli di fair value 2 e 3: tecniche di valutazione e input utilizzati**A.4.2 Processi e sensibilità delle valutazioni**A.4.3 Gerarchia del fair value**A.4.4 Altre informazioni***Informativa di natura quantitativa**

IL BILANCIO DEGLI INTERMEDIARI IFRS DIVERSI DAGLI INTERMEDIARI BANCARI

Allegato A - Schemi di bilancio e nota integrativa degli intermediari finanziari

BILANCIO DELL'IMPRESA

Nota Integrativa – Schemi – Parte A: Politiche contabili

A.4.5 Gerarchia del fair value

A.4.5.1 Attività e passività valutate al fair value su base ricorrente: ripartizione per livelli del fair value

| Attività/Passività misurate al fair value | Livello 1 | Livello 2 | Livello 3 | Totale |
|---|-----------|-----------|-----------|--------|
| 1. Attività finanziarie detenute per la negoziazione | | | | |
| 2. Attività finanziarie valutate al fair value | | | | |
| 3. Attività finanziarie disponibili per la vendita | | | | |
| 4. Derivati di copertura | | | | |
| 5. Attività materiali | | | | |
| 6. Attività immateriali | | | | |
| Totale | | | | |
| 1. Passività finanziarie detenute per la negoziazione | | | | |
| 2. Passività finanziarie valutate al fair value | | | | |
| 3. Derivati di copertura | | | | |
| Totale | | | | |

A.4.5.2 Variazioni annue delle attività valutate al fair value su base ricorrente (livello 3)

| | Attività finanziarie detenute per la negoziazione | Attività finanziarie valutate al fair value | Attività finanziarie disponibili per la vendita | Derivati di copertura | Attività materiali | Attività immateriali |
|--------------------------------------|---|---|---|-----------------------|--------------------|----------------------|
| 1. Esistenze iniziali | | | | | | |
| 2. Aumenti | | | | | | |
| 2.1. Acquisti | | | | | | |
| 2.2. Profitti imputati a: | | | | | | |
| 2.2.1 Conto economico | | | | | | |
| di cui: plusvalenze | | | | | | |
| 2.2.2 Patrimonio netto | | | | | | |
| 2.3. Trasferimenti da altri livelli | | | | | | |
| 2.4. Altre variazioni in aumento | | | | | | |
| 3. Diminuzioni | | | | | | |
| 3.1. Vendite | | | | | | |
| 3.2. Rimborsi | | | | | | |
| 3.3. Perdite imputate a: | | | | | | |
| 3.3.1 Conto economico | | | | | | |
| di cui: minusvalenze | | | | | | |
| 3.3.2 Patrimonio netto | | | | | | |
| 3.4. Trasferimenti ad altri livelli | | | | | | |
| 3.5. Altre variazioni in diminuzione | | | | | | |
| 4. Rimanenze finali | | | | | | |



IL BILANCIO DEGLI INTERMEDIARI IFRS DIVERSI DAGLI INTERMEDIARI BANCARI

Allegato A - Schemi di bilancio e nota integrativa degli intermediari finanziari

BILANCIO DELL'IMPRESA

Nota Integrativa - Schemi - Parte A: Politiche contabili

A.4.5.3 Variazioni annue delle passività valutate al fair value su base ricorrente (livello 3)

| | Passività finanziarie di negoziazione | Passività finanziarie valutate al fair value | Derivati di copertura |
|--|---------------------------------------|--|-----------------------|
| 1. Esistenze iniziali | | | |
| 2. Aumenti | | | |
| 2.1 Emissioni | | | |
| 2.2 Perdite imputate a: | | | |
| 2.2.1 Conto economico di cui: minusvalenze | | | |
| 2.2.2 Patrimonio netto | | | |
| 2.3 Trasferimenti da altri livelli | | | |
| 2.4 Altre variazioni in aumento | | | |
| 3. Diminuzioni | | | |
| 3.1 Rimborsi | | | |
| 3.2 Riacquisti | | | |
| 3.3 Profitti imputati a: | | | |
| 3.3.1 Conto economico di cui: plusvalenze | | | |
| 3.3.2 Patrimonio netto | | | |
| 3.4 Trasferimenti ad altri livelli | | | |
| 3.5 Altre variazioni in diminuzione | | | |
| 4. Rimanenze finali | | | |

A.4.5.4 Attività e passività non valutate al fair value o valutate al fair value su base non ricorrente: ripartizione per livelli di fair value.

| Attività/Passività non misurate al fair value o misurate al fair value su base non ricorrente | (T) | | | | (T-1) | | | |
|---|-----|----|----|----|-------|----|----|----|
| | VB | L1 | L2 | L3 | VB | L1 | L2 | L3 |
| 1. Attività finanziarie detenute sino alla scadenza | | | | | | | | |
| 2. Crediti | | | | | | | | |
| 3. Attività materiali detenute a scopo di investimento | | | | | | | | |
| 4. Attività non correnti e gruppi di attività in via di dismissione | | | | | | | | |
| Totale | | | | | | | | |
| 1. Debiti | | | | | | | | |
| 2. Titoli in circolazione | | | | | | | | |
| 3. Passività associate ad attività in via di dismissione | | | | | | | | |
| Totale | | | | | | | | |

Legenda:

VB=Valore di bilancio

L1= Livello 1



IL BILANCIO DEGLI INTERMEDIARI IFRS DIVERSI DAGLI INTERMEDIARI BANCARI

Allegato A - Schemi di bilancio e nota integrativa degli intermediari finanziari

BILANCIO DELL'IMPRESA

Nota Integrativa - Schemi - Parte A: Politiche contabili

L2= Livello 2

L3= Livello 3

A.5 INFORMATIVA SUL C.D. "DAY ONE PROFIT/LOSS"


IL BILANCIO DEGLI INTERMEDIARI IFRS DIVERSI DAGLI INTERMEDIARI BANCARI

Allegato A - Schemi di bilancio e nota integrativa degli intermediari finanziari

BILANCIO DELL'IMPRESA

Nota Integrativa - Schemi - Parte B: Informazioni sullo Stato Patrimoniale

PARTE B - INFORMAZIONI SULLO STATO PATRIMONIALE



IL BILANCIO DEGLI INTERMEDIARI IFRS DIVERSI DAGLI INTERMEDIARI BANCARI

Allegato A - Schemi di bilancio e nota integrativa degli intermediari finanziari

BILANCIO DELL'IMPRESA

Nota Integrativa - Schemi - Parte B: Informazioni sullo Stato Patrimoniale

ATTIVO**Sezione 1 - Cassa e disponibilità liquide – Voce 10**

Composizione della voce 10 “Cassa e disponibilità liquide”

(da specificare)

Sezione 2 - Attività finanziarie detenute per la negoziazione - Voce 20**2.1 Attività finanziarie detenute per la negoziazione: composizione merceologica**

| Voci/Valori | Totale (T) | | | Totale (T - 1) | | |
|---|---------------|-----------|-----------|-------------------|-----------|-----------|
| | Livello 1 | Livello 2 | Livello 3 | Livello 1 | Livello 2 | Livello 3 |
| A. Attività per cassa | | | | | | |
| 1. Titoli di debito | | | | | | |
| - titoli strutturati | | | | | | |
| - altri titoli di debito | | | | | | |
| 2. Titoli di capitale e quote di OICR | | | | | | |
| 3. Finanziamenti | | | | | | |
| Totale A | | | | | | |
| B. Strumenti finanziari derivati | | | | | | |
| 1. Derivati finanziari | | | | | | |
| 2. Derivati creditizi | | | | | | |
| Totale B | | | | | | |
| Totale A+B | | | | | | |



IL BILANCIO DEGLI INTERMEDIARI IFRS DIVERSI DAGLI INTERMEDIARI BANCARI

Allegato A - Schemi di bilancio e nota integrativa degli intermediari finanziari

BILANCIO DELL'IMPRESA

Nota Integrativa - Schemi - Parte B: Informazioni sullo Stato Patrimoniale

2.2 Strumenti finanziari derivati

| Tipologie/sottostanti | Tassi di interesse | Valute | Titoli di capitale | Altro | Totale (T) | Totale (T-1) |
|----------------------------|--------------------|--------|--------------------|-------|--------------|--------------|
| 1. Over the counter | | | | | | |
| Derivati finanziari | | | | | | |
| – Fair value | | | | | | |
| – Valore nozionale | | | | | | |
| Derivati creditizi | | | | | | |
| – Fair value | | | | | | |
| – Valore nozionale | | | | | | |
| Totale | | | | | (A) | |
| 2. Altri | | | | | | |
| Derivati finanziari | | | | | | |
| – Fair value | | | | | | |
| – Valore nozionale | | | | | | |
| Derivati creditizi | | | | | | |
| – Fair value | | | | | | |
| – Valore nozionale | | | | | | |
| Totale | | | | | (B) | |
| Totale | | | | | (A+B) | |

2.3 Attività finanziarie detenute per la negoziazione: composizione per debitori/emittenti

| Voci/Valori | Totale (T) | Totale (T-1) |
|--------------------------------------|------------|--------------|
| Attività per cassa | | |
| a) Governi e Banche Centrali | | |
| b) Altri enti pubblici | | |
| c) Banche | | |
| d) Enti finanziari | | |
| e) Altri emittenti | | |
| Strumenti finanziari derivati | | |
| a) Banche | | |
| b) Altre controparti | | |
| Totale | | |



IL BILANCIO DEGLI INTERMEDIARI IFRS DIVERSI DAGLI INTERMEDIARI BANCARI

Allegato A - Schemi di bilancio e nota integrativa degli intermediari finanziari

BILANCIO DELL'IMPRESA


Nota Integrativa - Schemi - Parte B: Informazioni sullo Stato Patrimoniale

Sezione 3 - Attività finanziarie valutate al fair value - Voce 30*3.1 Composizione della voce 30 "Attività finanziarie valutate al fair value"*

| Voci/Valori | Totale (T) | | | Totale (T - 1) | | |
|---|---------------|-----------|-----------|-------------------|-----------|-----------|
| | Livello 1 | Livello 2 | Livello 3 | Livello 1 | Livello 2 | Livello 3 |
| 1. Titoli di debito - Titoli strutturati - altri titoli di debito | | | | | | |
| 2. Titoli di capitale e quote di OICR | | | | | | |
| 3. Finanziamenti | | | | | | |
| Totale | | | | | | |

3.2 Attività finanziarie valutate al fair value: composizione per debitori/emittenti

| Voci/Valori | Totale (T) | Totale (T - 1) |
|------------------------------|---------------|-------------------|
| Attività finanziarie | | |
| a) Governi e Banche Centrali | | |
| b) Altri enti pubblici | | |
| c) Banche | | |
| d) Enti finanziari | | |
| e) Altri emittenti | | |
| Totale | | |



IL BILANCIO DEGLI INTERMEDIARI IFRS DIVERSI DAGLI INTERMEDIARI BANCARI

Allegato A - Schemi di bilancio e nota integrativa degli intermediari finanziari

BILANCIO DELL'IMPRESA

Nota Integrativa – Schemi – Parte B: Informazioni sullo Stato Patrimoniale

Sezione 4 - Attività finanziarie disponibili per la vendita – Voce 40

4.1 Composizione della voce 40 “Attività finanziarie disponibili per la vendita”

| Voci/Valori | Totale (T) | | | Totale (T-1) | | |
|---------------------------------------|---------------|-----------|-----------|-----------------|-----------|-----------|
| | Livello 1 | Livello 2 | Livello 3 | Livello 1 | Livello 2 | Livello 3 |
| 1. Titoli di debito | | | | | | |
| - titoli strutturati | | | | | | |
| - altri titoli di debito | | | | | | |
| 2. Titoli di capitale e quote di OICR | | | | | | |
| 3. Finanziamenti | | | | | | |
| Totale | | | | | | |

4.2 Attività finanziarie disponibili per la vendita: composizione per debitori/emittenti

| Voci/Valori | Totale (T) | Totale (T - 1) |
|------------------------------|---------------|-------------------|
| Attività finanziarie | | |
| a) Governi e Banche Centrali | | |
| b) Altri enti pubblici | | |
| c) Banche | | |
| d) Enti finanziari | | |
| e) Altri emittenti | | |
| Totale | | |



IL BILANCIO DEGLI INTERMEDIARI IFRS DIVERSI DAGLI INTERMEDIARI BANCARI

Allegato A - Schemi di bilancio e nota integrativa degli intermediari finanziari

BILANCIO DELL'IMPRESA

Nota Integrativa - Schemi - Parte B: Informazioni sullo Stato Patrimoniale

Sezione 5 - Attività finanziarie detenute sino alla scadenza - Voce 50**5.1 Attività finanziarie detenute sino alla scadenza: composizione per debitori/emittenti**

| Voci/Valori | Valore di bilancio (T) | Fair value (T) | | | Valore di bilancio (T-1) | Fair value (T-1) | | |
|------------------------------|---------------------------|----------------|----|----|-----------------------------|------------------|----|----|
| | | L1 | L2 | L3 | | L1 | L2 | L3 |
| 1. Titoli di debito | | | | | | | | |
| 1.1 Titoli strutturati | | | | | | | | |
| a) Governi e Banche Centrali | | | | | | | | |
| b) Altri enti pubblici | | | | | | | | |
| c) Banche | | | | | | | | |
| d) Enti finanziari | | | | | | | | |
| e) Altri emittenti | | | | | | | | |
| 1.2 Altri titoli | | | | | | | | |
| a) Governi e Banche Centrali | | | | | | | | |
| b) Altri enti pubblici | | | | | | | | |
| c) Banche | | | | | | | | |
| d) Enti finanziari | | | | | | | | |
| e) Altri emittenti | | | | | | | | |
| 2. Finanziamenti | | | | | | | | |
| a) Banche | | | | | | | | |
| b) Enti finanziari | | | | | | | | |
| c) Clientela | | | | | | | | |
| Totale | | | | | | | | |

L1= livello 1

L2= livello 2

L3= livello 3



IL BILANCIO DEGLI INTERMEDIARI IFRS DIVERSI DAGLI INTERMEDIARI BANCARI

Allegato A - Schemi di bilancio e nota integrativa degli intermediari finanziari

BILANCIO DELL'IMPRESA

Nota Integrativa - Schemi - Parte B: Informazioni sullo Stato Patrimoniale


Sezione 6 – Crediti – Voce 60**6.1 “Crediti verso banche”**

| Composizione | Totale (T) | | | Totale (T-1) | | | | |
|------------------------------|--------------------|------------|----|--------------|--------------------|------------|----|----|
| | Valore di bilancio | Fair value | | | Valore di bilancio | Fair value | | |
| | | L1 | L2 | L3 | | L1 | L2 | L3 |
| 1. Depositi e conti correnti | | | | | | | | |
| 2. Finanziamenti | | | | | | | | |
| 2.1 Pronti contro termine | | | | | | | | |
| 2.2 Leasing finanziario | | | | | | | | |
| 2.3 Factoring | | | | | | | | |
| - pro-solvendo | | | | | | | | |
| - pro-soluto | | | | | | | | |
| 2.4 Altri finanziamenti | | | | | | | | |
| 3. Titoli di debito | | | | | | | | |
| - titoli strutturati | | | | | | | | |
| - altri titoli di debito | | | | | | | | |
| 4. Altre attività | | | | | | | | |
| Totale | | | | | | | | |

L1= livello 1

L2= livello 2

L3= livello 3



IL BILANCIO DEGLI INTERMEDIARI IFRS DIVERSI DAGLI INTERMEDIARI BANCARI

Allegato A - Schemi di bilancio e nota integrativa degli intermediari finanziari

BILANCIO DELL'IMPRESA

Nota Integrativa - Schemi - Parte B: Informazioni sullo Stato Patrimoniale


6.2 "Crediti verso enti finanziari"

| Composizione | Totale (T) | | | | | Totale (T-1) | | | | | | |
|---------------------------|--------------------|-------------|------------|------------|----|--------------------|-------|-------------|------------|----|----|----|
| | Valore di bilancio | | | Fair value | | Valore di bilancio | | | Fair value | | | |
| | Bonis | Deteriorati | | L1 | L2 | L3 | Bonis | Deteriorati | | L1 | L2 | L3 |
| Acquistati | | Altri | Acquistati | | | | | Altri | | | | |
| 1. Finanziamenti | | | | | | | | | | | | |
| 1.1 Pronti contro termine | | | | | | | | | | | | |
| 1.2 Leasing finanziario | | | | | | | | | | | | |
| 1.3 Factoring | | | | | | | | | | | | |
| - pro-solvendo | | | | | | | | | | | | |
| - pro-soluto | | | | | | | | | | | | |
| 1.4 Altri finanziamenti | | | | | | | | | | | | |
| 2. Titoli di debito | | | | | | | | | | | | |
| - titoli strutturati | | | | | | | | | | | | |
| - altri titoli di debito | | | | | | | | | | | | |
| 3. Altre attività | | | | | | | | | | | | |
| Totale | | | | | | | | | | | | |

L1= livello 1

L2= livello 2

L3= livello 3



IL BILANCIO DEGLI INTERMEDIARI IFRS DIVERSI DAGLI INTERMEDIARI BANCARI

Allegato A - Schemi di bilancio e nota integrativa degli intermediari finanziari

BILANCIO DELL'IMPRESA

Nota Integrativa - Schemi - Parte B: Informazioni sullo Stato Patrimoniale

6.3 "Crediti verso clientela"

| Composizione | Totale (T) | | | | | | Totale (T-1) | | | | | |
|--|--------------------|-------------|------------|------------|----|----|--------------------|-------------|--|------------|----|----|
| | Valore di bilancio | | | Fair value | | | Valore di bilancio | | | Fair value | | |
| | Bonis | Deteriorati | | L1 | L2 | L3 | Bonis | Deteriorati | | L1 | L2 | L3 |
| Acquistati | | Altri | Acquistati | | | | | Altri | | | | |
| 1. Finanziamenti | | | | | | | | | | | | |
| 1.1 Leasing finanziario | | | | | | | | | | | | |
| <i>di cui: senza opzione finale d'acquisto</i> | | | | | | | | | | | | |
| 1.2 Factoring | | | | | | | | | | | | |
| - pro-solvendo | | | | | | | | | | | | |
| - pro-soluto | | | | | | | | | | | | |
| 1.3 Credito al consumo | | | | | | | | | | | | |
| 1.4 Carte di credito | | | | | | | | | | | | |
| 1.5 Prestiti su pegno | | | | | | | | | | | | |
| 1.6 Finanziamenti concessi in relazione ai servizi di pagamento prestati | | | | | | | | | | | | |
| 1.7 Altri finanziamenti | | | | | | | | | | | | |
| <i>di cui: da escussione di garanzie e impegni</i> | | | | | | | | | | | | |
| 2. Titoli di debito | | | | | | | | | | | | |
| 2.1 titoli strutturati | | | | | | | | | | | | |
| 2.2 altri titoli di debito | | | | | | | | | | | | |
| 3. Altre attività | | | | | | | | | | | | |
| Totale | | | | | | | | | | | | |

L1= livello 1

L2= livello 2

L3= livello 3



IL BILANCIO DEGLI INTERMEDIARI IFRS DIVERSI DAGLI INTERMEDIARI BANCARI

Allegato A - Schemi di bilancio e nota integrativa degli intermediari finanziari


BILANCIO DELL'IMPRESA

Nota Integrativa - Schemi - Parte B: Informazioni sullo Stato Patrimoniale

6.4 "Crediti": attività garantite

| | Totale (T) | | | | | | Totale (T-1) | | | | | | |
|--|----------------------|----|-------------------------------|----|-------------------------|----|----------------------|----|-------------------------------|----|-------------------------|----|--|
| | Crediti verso banche | | Crediti verso enti finanziari | | Crediti verso clientela | | Crediti verso banche | | Crediti verso enti finanziari | | Crediti verso clientela | | |
| | VE | VG | VE | VG | VE | VG | VE | VG | VE | VG | VE | VG | |
| 1. Attività in bonis garantite da: | | | | | | | | | | | | | |
| – Beni in leasing finanziario | | | | | | | | | | | | | |
| – Crediti per factoring | | | | | | | | | | | | | |
| – Ipoteche | | | | | | | | | | | | | |
| – Pegni | | | | | | | | | | | | | |
| – Garanzie personali | | | | | | | | | | | | | |
| – Derivati su crediti | | | | | | | | | | | | | |
| 2. Attività deteriorate garantite da: | | | | | | | | | | | | | |
| – Beni in leasing finanziario | | | | | | | | | | | | | |
| – Crediti per factoring | | | | | | | | | | | | | |
| – Ipoteche | | | | | | | | | | | | | |
| – Pegni | | | | | | | | | | | | | |
| – Garanzie personali | | | | | | | | | | | | | |
| – Derivati su crediti | | | | | | | | | | | | | |
| Totale | | | | | | | | | | | | | |

VE = valore di bilancio delle esposizioni

VG = *fair value* delle garanzie

IL BILANCIO DEGLI INTERMEDIARI IFRS DIVERSI DAGLI INTERMEDIARI BANCARI

Allegato A - Schemi di bilancio e nota integrativa degli intermediari finanziari

BILANCIO DELL'IMPRESA

Nota Integrativa - Schemi - Parte B: Informazioni sullo Stato Patrimoniale


Sezione 7 - Derivati di copertura - Voce 70**7.1 Composizione della voce 70 "Derivati di copertura"**

| Valore nozionale/Livelli di <i>fair value</i> | (T) | | | | (T-1) | | | |
|--|-------------------|----|----|----|-------------------|----|----|----|
| | <i>Fair value</i> | | | VN | <i>Fair value</i> | | | VN |
| | L1 | L2 | L3 | | L1 | L2 | L3 | |
| A. Derivati finanziari | | | | | | | | |
| 1. <i>Fair value</i> | | | | | | | | |
| 2. Flussi finanziari | | | | | | | | |
| 3. Investimenti esteri | | | | | | | | |
| Totale A | | | | | | | | |
| B. Derivati creditizi | | | | | | | | |
| 1. <i>Fair value</i> | | | | | | | | |
| 2. Flussi finanziari | | | | | | | | |
| Totale B | | | | | | | | |
| Totale | | | | | | | | |

L1= Livello 1

L2= Livello 2

L3= Livello 3

VN= *Valore nozionale*

IL BILANCIO DEGLI INTERMEDIARI IFRS DIVERSI DAGLI INTERMEDIARI BANCARI


Allegato A - Schemi di bilancio e nota integrativa degli intermediari finanziari

BILANCIO DELL'IMPRESA

Nota Integrativa - Schemi - Parte B: Informazioni sullo Stato Patrimoniale

7.2 "Derivati di copertura": portafogli coperti e tipologia di copertura

| Operazioni/Tipo di copertura | Fair Value | | | | | Flussi finanziari | | | Investim. esteri |
|---|------------------|-------------------|--------------------|-------------------|------------|-------------------|-----------|----------|------------------|
| | Specifica | | | | | Generica | Specifica | Generica | |
| | rischio di tasso | rischio di cambio | rischio di credito | rischio di prezzo | più rischi | | | | |
| 1. Attività finanziarie disponibili per la vendita | | | | | | X | | X | X |
| 2. Crediti | | | | X | | X | | X | X |
| 3. Attività finanziarie detenute sino alla scadenza | X | | | X | | X | | X | X |
| 4. Portafoglio | X | X | X | X | X | | X | | X |
| 5. Altre operazioni | | | | | | X | | X | |
| Totale attività | | | | | | | | | |
| 1. Passività finanziarie | | | | X | | X | | X | X |
| 2. Portafoglio | X | X | X | X | X | | X | | X |
| Totale passività | | | | | | | | | |
| 1. Transazioni attese | X | X | X | X | X | X | | X | X |
| 2. Portafoglio di attività e passività finanziarie | X | X | X | X | X | | X | | |



 IL BILANCIO DEGLI INTERMEDIARI IFRS DIVERSI DAGLI INTERMEDIARI BANCARI


Allegato A - Schemi di bilancio e nota integrativa degli intermediari finanziari

BILANCIO DELL'IMPRESA

 Nota Integrativa – Schemi – Parte B: Informazioni sullo Stato Patrimoniale

Sezione 8 – Adeguamento di valore delle attività finanziarie oggetto di copertura generica – Voce 80
8.1 Composizione della voce 80 “Adeguamento di valore delle attività finanziarie oggetto di copertura generica”

| Adeguamento di valore delle attività coperte | Totale (T) | Totale (T – 1) |
|--|---------------|-------------------|
| 1. Adeguamento positivo | | |
| 1.1 di specifici portafogli: | | |
| a) crediti | | |
| b) attività finanziarie disponibili per la vendita | | |
| 1.2 complessivo | | |
| 2. Adeguamento negativo | | |
| 2.1 di specifici portafogli: | | |
| a) crediti | | |
| b) attività finanziarie disponibili per la vendita | | |
| 2.2 complessivo | | |
| Totale | | |



IL BILANCIO DEGLI INTERMEDIARI IFRS DIVERSI DAGLI INTERMEDIARI BANCARI

Allegato A - Schemi di bilancio e nota integrativa degli intermediari finanziari

BILANCIO DELL'IMPRESA


Nota Integrativa - Schemi - Parte B: Informazioni sullo Stato Patrimoniale

Sezione 9 – Partecipazioni – Voce 90*9.1 Partecipazioni: informazioni sui rapporti partecipativi*

| Denominazioni | Sede legale | Sede operativa | Quota di partecipazione % | Disponibilità voti % | Valore di bilancio | Fair value |
|--|-------------|----------------|---------------------------|----------------------|--------------------|------------|
| A. Imprese controllate in via esclusiva | | | | | | |
| 1. | | | | | | |
| 2. | | | | | | |
| B. Imprese controllate in modo congiunto | | | | | | |
| 1. | | | | | | |
| 2. | | | | | | |
| C. Imprese sottoposte a influenza notevole | | | | | | |
| 1. | | | | | | |
| 2. | | | | | | |
| Totale | | | | | | |

9.2 Variazioni annue delle partecipazioni

| | Partecipazioni di gruppo | Partecipazioni non di gruppo | Totale |
|------------------------------|--------------------------|------------------------------|--------|
| A. Esistenze iniziali | | | |
| B. Aumenti | | | |
| B.1 Acquisti | | | |
| B.2 Riprese di valore | | | |
| B.3 Rivalutazioni | | | |
| B.4 Altre variazioni | | | |
| C. Diminuzioni | | | |
| C.1 Vendite | | | |
| C.2 Rettifiche di valore | | | |
| C.3 Altre variazioni | | | |
| D. Rimanenze finali | | | |

*9.3 Partecipazioni significative: informazioni contabili**9.4 Partecipazioni significative: informazioni sui dividendi percepiti**9.5 Partecipazioni non significative: informazioni contabili*


IL BILANCIO DEGLI INTERMEDIARI IFRS DIVERSI DAGLI INTERMEDIARI BANCARI

Allegato A - Schemi di bilancio e nota integrativa degli intermediari finanziari

BILANCIO DELL'IMPRESA

Nota Integrativa – Schemi – Parte B: Informazioni sullo Stato Patrimoniale

- 9.6 Impegni riferiti a partecipazioni in società controllate in modo congiunto*
- 9.7 Impegni riferiti a partecipazioni in società sottoposte ad influenza notevole*
- 9.8 Restrizioni significative*
- 9.9 Partecipazioni costituite in garanzia di proprie passività e impegni*
- 9.10 Altre informazioni*



IL BILANCIO DEGLI INTERMEDIARI IFRS DIVERSI DAGLI INTERMEDIARI BANCARI

Allegato A - Schemi di bilancio e nota integrativa degli intermediari finanziari

BILANCIO DELL'IMPRESA


Nota Integrativa - Schemi - Parte B: Informazioni sullo Stato Patrimoniale

Sezione 10 - Attività materiali - Voce 100*10.1 Attività materiali ad uso funzionale: composizione delle attività valutate al costo*

| Attività/Valori | Totale (T) | Totale (T-1) |
|---|---------------|-----------------|
| 1. Attività di proprietà | | |
| a) terreni | | |
| b) fabbricati | | |
| c) mobili | | |
| d) impianti elettronici | | |
| e) altre | | |
| 2. Attività acquisite in leasing finanziario | | |
| a) terreni | | |
| b) fabbricati | | |
| c) mobili | | |
| d) impianti elettronici | | |
| e) altre | | |
| Totale | | |

10.2 Attività materiali detenute a scopo di investimento: composizione delle attività valutate al costo

| Attività/Valori | Totale (T) | | | Totale (T-1) | | | | |
|---|--------------------|------------|----|-----------------|--------------------|------------|----|----|
| | Valore di bilancio | Fair value | | | Valore di bilancio | Fair value | | |
| | | L1 | L2 | L3 | | L1 | L2 | L3 |
| 1. Attività di proprietà | | | | | | | | |
| - terreni | | | | | | | | |
| - fabbricati | | | | | | | | |
| 2. Attività acquisite in leasing finanziario | | | | | | | | |
| - terreni | | | | | | | | |
| - fabbricati | | | | | | | | |
| Totale | | | | | | | | |



IL BILANCIO DEGLI INTERMEDIARI IFRS DIVERSI DAGLI INTERMEDIARI BANCARI

Allegato A - Schemi di bilancio e nota integrativa degli intermediari finanziari

BILANCIO DELL'IMPRESA

Nota Integrativa - Schemi - Parte B: Informazioni sullo Stato Patrimoniale

10.3 Attività materiali ad uso funzionale: composizione delle attività rivalutate

| Attività/Valori | Totale (T) | | | Totale (T-1) | | |
|---|------------|-----------|-----------|--------------|-----------|-----------|
| | Livello 1 | Livello 2 | Livello 3 | Livello 1 | Livello 2 | Livello 3 |
| 1. Attività di proprietà | | | | | | |
| a) terreni | | | | | | |
| b) fabbricati | | | | | | |
| c) mobili | | | | | | |
| d) impianti elettronici | | | | | | |
| e) altre | | | | | | |
| 2. Attività acquisite in leasing finanziario | | | | | | |
| a) terreni | | | | | | |
| b) fabbricati | | | | | | |
| c) mobili | | | | | | |
| d) impianti elettronici | | | | | | |
| e) altre | | | | | | |
| Totale | | | | | | |

10.4 Attività materiali detenute a scopo di investimento: composizione delle attività valutate al fair value

| Attività/Valori | Totale (T) | | | Totale (T-1) | | |
|---|------------|-----------|-----------|--------------|-----------|-----------|
| | Livello 1 | Livello 2 | Livello 3 | Livello 1 | Livello 2 | Livello 3 |
| 1. Attività di proprietà | | | | | | |
| - Terreni | | | | | | |
| - fabbricati | | | | | | |
| 2. Attività acquisite in leasing finanziario | | | | | | |
| - terreni | | | | | | |
| -fabbricati | | | | | | |
| Totale | | | | | | |



IL BILANCIO DEGLI INTERMEDIARI IFRS DIVERSI DAGLI INTERMEDIARI BANCARI

Allegato A - Schemi di bilancio e nota integrativa degli intermediari finanziari

BILANCIO DELL'IMPRESA

Nota Integrativa - Schemi - Parte B: Informazioni sullo Stato Patrimoniale

10.5 Attività materiali ad uso funzionale: variazioni annue

| | Terreni | Fabbricati | Mobili | Impianti elettronici | Altre | Totale |
|--|---------|------------|--------|----------------------|-------|--------|
| A. Esistenze iniziali lorde | | | | | | |
| A.1 Riduzioni di valore totali nette | | | | | | |
| A.2 Esistenze iniziali nette | | | | | | |
| B. Aumenti: | | | | | | |
| B.1 Acquisti | | | | | | |
| B.2 Spese per migliorie capitalizzate | | | | | | |
| B.3 Riprese di valore | | | | | | |
| B.4 Variazioni positive di <i>fair value</i> imputate a | | | | | | |
| a) patrimonio netto | | | | | | |
| b) conto economico | | | | | | |
| B.5 Differenze positive di cambio | | | | | | |
| B.6 Trasferimenti da immobili detenuti a scopo di investimento | | | | | | |
| B.7 Altre variazioni | | | | | | |
| C. Diminuzioni: | | | | | | |
| C.1 Vendite | | | | | | |
| C.2 Ammortamenti | | | | | | |
| C.3 Rettifiche di valore da deterioramento imputate a | | | | | | |
| a) patrimonio netto | | | | | | |
| b) conto economico | | | | | | |
| C.4 Variazioni negative di <i>fair value</i> imputate a | | | | | | |
| a) patrimonio netto | | | | | | |
| b) conto economico | | | | | | |
| C.5 Differenze negative di cambio | | | | | | |
| C.6 Trasferimenti a: | | | | | | |
| a) attività materiali detenute a scopo di investimento | | | | | | |
| b) attività in via di dismissione | | | | | | |
| C.7 Altre variazioni | | | | | | |
| D. Rimanenze finali nette | | | | | | |
| D.1 Riduzioni di valore totali nette | | | | | | |
| D.2 Rimanenze finali lorde | | | | | | |
| E. Valutazione al costo | | | | | | |



IL BILANCIO DEGLI INTERMEDIARI IFRS DIVERSI DAGLI INTERMEDIARI BANCARI

Allegato A - Schemi di bilancio e nota integrativa degli intermediari finanziari


BILANCIO DELL'IMPRESA

Nota Integrativa – Schemi – Parte B: Informazioni sullo Stato Patrimoniale

10.6 Attività materiali detenute a scopo di investimento: variazioni annue

| | Totale | |
|---|---------|------------|
| | Terreni | Fabbricati |
| A. Esistenze iniziali | | |
| B. Aumenti | | |
| B.1 Acquisti | | |
| B.2 Spese per migliorie capitalizzate | | |
| B.3 Variazioni positive di <i>fair value</i> | | |
| B.4 Riprese di valore | | |
| B.5 Differenze di cambio positive | | |
| B.6 Trasferimenti da immobili ad uso funzionale | | |
| B.7 Altre variazioni | | |
| C. Diminuzioni | | |
| C.1 Vendite | | |
| C.2 Ammortamenti | | |
| C.3 Variazioni negative di <i>fair value</i> | | |
| C.4 Rettifiche di valore da deterioramento | | |
| C.5 Differenze di cambio negative | | |
| C.6 Trasferimenti ad altri portafogli di attività | | |
| a) immobili ad uso funzionale | | |
| b) attività non correnti in via di dismissione | | |
| C.7 Altre variazioni | | |
| D. Rimanenze finali | | |
| E. Valutazione al <i>fair value</i> | | |

10.7 Impegni per acquisto di attività materiali (IAS 16/74.c)



IL BILANCIO DEGLI INTERMEDIARI IFRS DIVERSI DAGLI INTERMEDIARI BANCARI


Allegato A - Schemi di bilancio e nota integrativa degli intermediari finanziari

BILANCIO DELL'IMPRESA

Nota Integrativa - Schemi - Parte B: Informazioni sullo Stato Patrimoniale

Sezione 11 - Attività immateriali - Voce 110**11.1 Composizione della voce 110 "Attività immateriali"**

| Voci/Valutazione | (T) | | (T-1) | |
|---|----------------------------|---------------------------------|----------------------------|---------------------------------|
| | Attività valutate al costo | Attività valutate al fair value | Attività valutate al costo | Attività valutate al fair value |
| 1. Avviamento | | | | |
| 2. Altre Attività immateriali: | | | | |
| 2.1 di proprietà | | | | |
| - generate internamente | | | | |
| - altre | | | | |
| 2.2 acquisite in leasing finanziario | | | | |
| Totale 2 | | | | |
| 3. Attività riferibili al leasing finanziario: | | | | |
| 3.1 beni inoptati | | | | |
| 3.2 beni ritirati a seguito di risoluzione | | | | |
| 3.3 altri beni | | | | |
| Totale 3 | | | | |
| 4. Attività concesse in leasing operativo | | | | |
| Totale (1+2+3+4) | | | | |
| Totale) | | | | |



 IL BILANCIO DEGLI INTERMEDIARI IFRS DIVERSI DAGLI INTERMEDIARI BANCARI

Allegato A - Schemi di bilancio e nota integrativa degli intermediari finanziari

BILANCIO DELL'IMPRESA

 Nota Integrativa – Schemi – Parte B: Informazioni sullo Stato Patrimoniale

11.2 Attività immateriali: variazioni annue

| | Totale |
|--|--------|
| A. Esistenze iniziali | |
| B. Aumenti | |
| B.1 Acquisti | |
| B.2 Riprese di valore | |
| B.3 Variazioni positive di <i>fair value</i> | |
| - a patrimonio netto | |
| - a conto economico | |
| B.4 Altre variazioni | |
| C. Diminuzioni | |
| C.1 Vendite | |
| C.2 Ammortamenti | |
| C.3 Rettifiche di valore | |
| - a patrimonio netto | |
| - a conto economico | |
| C.4 Variazioni negative di <i>fair value</i> | |
| - a patrimonio netto | |
| - a conto economico | |
| C.5 Altre variazioni | |
| D. Rimanenze finali | |

11.3 Attività immateriali: altre informazioni



IL BILANCIO DEGLI INTERMEDIARI IFRS DIVERSI DAGLI INTERMEDIARI BANCARI

Allegato A - Schemi di bilancio e nota integrativa degli intermediari finanziari

BILANCIO DELL'IMPRESA

Nota Integrativa – Schemi – Parte B: Informazioni sullo Stato Patrimoniale

Sezione 12 – Attività fiscali e passività fiscali*12.1 Composizione della voce 120 “Attività fiscali: correnti e anticipate”*

(da specificare)

12.2 Composizione della voce 70 “Passività fiscali: correnti e differite”

(da specificare)

12.3 Variazioni delle imposte anticipate (in contropartita del conto economico)

| | Totale (T) | Totale (T-1) |
|---|-------------------|---------------------|
| 1. Esistenze iniziali | | |
| 2. Aumenti | | |
| 2.1 Imposte anticipate rilevate nell'esercizio | | |
| a) relative a precedenti esercizi | | |
| b) dovute al mutamento di criteri contabili | | |
| c) riprese di valore | | |
| d) altre | | |
| 2.2 Nuove imposte o incrementi di aliquote fiscali | | |
| 2.3 Altri aumenti | | |
| 3. Diminuzioni | | |
| 3.1 Imposte anticipate annullate nell'esercizio | | |
| a) rigiri | | |
| b) svalutazioni per sopravvenuta irrecuperabilità | | |
| c) dovute al mutamento di criteri contabili | | |
| d) altre | | |
| 3.2 Riduzioni di aliquote fiscali | | |
| 3.3 Altre diminuzioni: | | |
| a) trasformazione in crediti d'imposta di cui alla Legge n.214/2011 | | |
| b) altre | | |
| 4. Importo finale | | |



IL BILANCIO DEGLI INTERMEDIARI IFRS DIVERSI DAGLI INTERMEDIARI BANCARI

Allegato A - Schemi di bilancio e nota integrativa degli intermediari finanziari

BILANCIO DELL'IMPRESA


Nota Integrativa – Schemi – Parte B: Informazioni sullo Stato Patrimoniale

12.3.1 Variazioni delle imposte anticipate di cui alla L. 214/2011 (in contropartita del conto economico)

| | Totale (T) | Totale (T-1) |
|---|-----------------------|-------------------------|
| 1. Importo iniziale | | |
| 2. Aumenti | | |
| 3. Diminuzioni | | |
| 3.1 Rigiri | | |
| 3.2 Trasformazione in crediti d'imposta | | |
| a) derivante da perdite di esercizio | | |
| b) derivante da perdite fiscali | | |
| 3.3 Altre diminuzioni | | |
| 4. Importo finale | | |

12.4. Variazioni delle imposte differite (in contropartita del conto economico)

| | Totale (T) | Totale (T-1) |
|--|-------------------|---------------------|
| 1. Esistenze iniziali | | |
| 2. Aumenti | | |
| 2.1 Imposte differite rilevate nell'esercizio | | |
| a) relative a precedenti esercizi | | |
| b) dovute al mutamento di criteri contabili | | |
| c) altre | | |
| 2.2 Nuove imposte o incrementi di aliquote fiscali | | |
| 2.3 Altri aumenti | | |
| 3. Diminuzioni | | |
| 3.1 Imposte differite annullate nell'esercizio | | |
| a) rigiri | | |
| b) dovute al mutamento di criteri contabili | | |
| c) altre | | |
| 3.2 Riduzioni di aliquote fiscali | | |
| 3.3 Altre diminuzioni | | |
| 4. Importo finale | | |



IL BILANCIO DEGLI INTERMEDIARI IFRS DIVERSI DAGLI INTERMEDIARI BANCARI

Allegato A - Schemi di bilancio e nota integrativa degli intermediari finanziari

BILANCIO DELL'IMPRESA

Nota Integrativa - Schemi - Parte B: Informazioni sullo Stato Patrimoniale

12.5 Variazioni delle imposte anticipate (in contropartita del patrimonio netto)

| | Totale (T) | Totale (T-1) |
|--|-------------------|---------------------|
| 1. Esistenze iniziali | | |
| 2. Aumenti | | |
| 2.1 Imposte anticipate rilevate nell'esercizio | | |
| a) relative a precedenti esercizi | | |
| b) dovute al mutamento di criteri contabili | | |
| c) altre | | |
| 2.2 Nuove imposte o incrementi di aliquote fiscali | | |
| 2.3 Altri aumenti | | |
| 3. Diminuzioni | | |
| 3.1 Imposte anticipate annullate nell'esercizio | | |
| a) rigiri | | |
| b) svalutazioni per sopravvenuta irrecoverabilità | | |
| c) dovute al mutamento di criteri contabili | | |
| d) altre | | |
| 3.2 Riduzioni di aliquote fiscali | | |
| 3.3 Altre diminuzioni | | |
| 4. Importo finale | | |

12.6 Variazioni delle imposte differite (in contropartita del patrimonio netto)

| | Totale (T) | Totale (T-1) |
|--|-------------------|---------------------|
| 1. Esistenze iniziali | | |
| 2. Aumenti | | |
| 2.1 Imposte differite rilevate nell'esercizio | | |
| a) relative a precedenti esercizi | | |
| b) dovute al mutamento di criteri contabili | | |
| c) altre | | |
| 2.2 Nuove imposte o incrementi di aliquote fiscali | | |
| 2.3 Altri aumenti | | |
| 3 Diminuzioni | | |
| 3.1 Imposte differite annullate nell'esercizio | | |
| a) rigiri | | |
| b) dovute al mutamento di criteri contabili | | |
| c) altre | | |
| 3.2 Riduzioni di aliquote fiscali | | |
| 3.3 Altre diminuzioni | | |
| 4. Importo finale | | |



IL BILANCIO DEGLI INTERMEDIARI IFRS DIVERSI DAGLI INTERMEDIARI BANCARI

Allegato A - Schemi di bilancio e nota integrativa degli intermediari finanziari

BILANCIO DELL'IMPRESA


Nota Integrativa - Schemi - Parte B: Informazioni sullo Stato Patrimoniale

Sezione 13 - Attività non correnti, gruppi di attività in via di dismissione e passività associate*13.1 Composizione della voce 130 "Attività non correnti e gruppi di attività in via di dismissione"*

(da specificare)

13.2 Composizione della voce 80 "Passività associate ad attività in via di dismissione"

(da specificare)



IL BILANCIO DEGLI INTERMEDIARI IFRS DIVERSI DAGLI INTERMEDIARI BANCARI

Allegato A - Schemi di bilancio e nota integrativa degli intermediari finanziari

BILANCIO DELL'IMPRESA

Nota Integrativa - Schemi - Parte B: Informazioni sullo Stato Patrimoniale

Sezione 14 - Altre attività - Voce 140**14.1 Composizione della voce 140 "Altre attività"**

(da specificare)



IL BILANCIO DEGLI INTERMEDIARI IFRS DIVERSI DAGLI INTERMEDIARI BANCARI


Allegato A - Schemi di bilancio e nota integrativa degli intermediari finanziari

BILANCIO DELL'IMPRESA

Nota Integrativa - Schemi - Parte B: Informazioni sullo Stato Patrimoniale

PASSIVO**Sezione 1 - Debiti - Voce 10****1.1 Debiti**

| Voci | Totale (T) | | | Totale (T-1) | | |
|-------------------------------|-----------------|--------------------------|--------------------|-----------------|--------------------------|--------------------|
| | verso banche | verso enti finanziari | verso clientela | verso banche | verso enti finanziari | verso clientela |
| 1. Finanziamenti | | | | | | |
| 1.1 Pronti contro termine | | | | | | |
| 1.2 altri finanziamenti | | | | | | |
| 2. Altri debiti | | | | | | |
| Totale | | | | | | |
| Fair value - livello 1 | | | | | | |
| Fair value - livello 2 | | | | | | |
| Fair value - livello 3 | | | | | | |
| Totale Fair value | | | | | | |

1.2 Debiti subordinati (da specificare)

IL BILANCIO DEGLI INTERMEDIARI IFRS DIVERSI DAGLI INTERMEDIARI BANCARI

Allegato A - Schemi di bilancio e nota integrativa degli intermediari finanziari

BILANCIO DELL'IMPRESA

Nota Integrativa – Schemi – Parte B: Informazioni sullo Stato Patrimoniale

Sezione 2 – Titoli in circolazione - Voce 20

2.1 Composizione della voce 20 “Titoli in circolazione”

| Passività | Totale (T) | | | | Totale (T – 1) | | | |
|----------------|--------------------------|------------|----|----|-----------------------|------------|----|----|
| | Valore di bilancio | Fair value | | | Valore di bilancio | Fair value | | |
| | | L1 | L2 | L3 | | L1 | L2 | L3 |
| 1. Titoli | | | | | | | | |
| - obbligazioni | | | | | | | | |
| - strutturate | | | | | | | | |
| - altre | | | | | | | | |
| - altri titoli | | | | | | | | |
| - strutturati | | | | | | | | |
| - altri | | | | | | | | |
| Totale | | | | | | | | |

L1= Livello1

L2= Livello 2

L3= Livello 3

2.2 Titoli subordinati

(da specificare)



IL BILANCIO DEGLI INTERMEDIARI IFRS DIVERSI DAGLI INTERMEDIARI BANCARI

Allegato A - Schemi di bilancio e nota integrativa degli intermediari finanziari

BILANCIO DELL'IMPRESA

Nota Integrativa - Schemi - Parte B: Informazioni sullo Stato Patrimoniale

Sezione 3 – Passività finanziarie di negoziazione – Voce 30**3.1 Composizione della voce 30 “Passività finanziarie di negoziazione”**

| Passività | Totale (T) | | | | | Totale (T – 1) | | | | |
|------------------------|---------------|----|----|-----|----|-------------------|----|----|-----|----|
| | Fair value | | | FV* | VN | Fair value | | | FV* | VN |
| | L1 | L2 | L3 | | | L1 | L2 | L3 | | |
| A. Passività per cassa | | | | | | | | | | |
| 1. Debiti | | | | | | | | | | |
| 2. Titoli di debito | | | | | | | | | | |
| - Obbligazioni | | | | | | | | | | |
| - strutturate | | | | | | | | | | |
| - altre obbligazioni | | | | | | | | | | |
| - altri titoli | | | | | | | | | | |
| - strutturati | | | | | | | | | | |
| - altri | | | | | | | | | | |
| B. Strumenti derivati | | | | | | | | | | |
| 1. Derivati finanziari | | | | | | | | | | |
| 2. Derivati creditizi | | | | | | | | | | |
| Totale | | | | | | | | | | |

L1= Livello 1

L2= Livello 2

L3= Livello 3

VN= Valore nominale/nozionale

FV* = Fair value calcolato escludendo le variazioni di valore dovute al cambiamento del merito creditizio dell'emittente rispetto alla data di emissione

3.2 “Passività finanziarie di negoziazione”: Passività subordinate

(da specificare)



IL BILANCIO DEGLI INTERMEDIARI IFRS DIVERSI DAGLI INTERMEDIARI BANCARI


Allegato A - Schemi di bilancio e nota integrativa degli intermediari finanziari

BILANCIO DELL'IMPRESA

Nota Integrativa - Schemi - Parte B: Informazioni sullo Stato Patrimoniale

3.3 "Passività finanziarie di negoziazione": strumenti finanziari derivati

| Tipologie/sottostanti | Tassi di interesse | Valute | Titoli di capitale | Altro | Totale (T) | Totale (T-1) |
|----------------------------|--------------------|--------|--------------------|-------|--------------|--------------|
| 1. Over the counter | | | | | | |
| Derivati finanziari | | | | | | |
| – Fair value | | | | | | |
| – Valore nozionale | | | | | | |
| Derivati creditizi | | | | | | |
| – Fair value | | | | | | |
| – Valore nozionale | | | | | | |
| Totale | | | | | (A) | |
| 2. Altri | | | | | | |
| Derivati finanziari | | | | | | |
| – Fair value | | | | | | |
| – Valore nozionale | | | | | | |
| Derivati creditizi | | | | | | |
| – Fair value | | | | | | |
| – Valore nozionale | | | | | | |
| Totale | | | | | (B) | |
| Totale | | | | | (A+B) | |



IL BILANCIO DEGLI INTERMEDIARI IFRS DIVERSI DAGLI INTERMEDIARI BANCARI

Allegato A - Schemi di bilancio e nota integrativa degli intermediari finanziari

BILANCIO DELL'IMPRESA

Nota Integrativa - Schemi - Parte B: Informazioni sullo Stato Patrimoniale

Sezione 4 – Passività finanziarie valutate al fair value – Voce 40**4.1 Composizione della voce 40 “Passività finanziarie valutate al fair value”**

| Passività | Totale (T) | | | | | Totale (T-1) | | | | |
|----------------------------|------------|----|----|-----|----|--------------|----|----|-----|----|
| | Fair value | | | FV* | VN | Fair value | | | FV* | VN |
| | L1 | L2 | L3 | | | L1 | L2 | L3 | | |
| 1. Debiti | | | | | | | | | | |
| 2. Titoli di debito | | | | | | | | | | |
| - Obbligazioni | | | | | | | | | | |
| - strutturate | | | | | | | | | | |
| - altre | | | | | | | | | | |
| - altri titoli | | | | | | | | | | |
| - strutturati | | | | | | | | | | |
| - altri | | | | | | | | | | |
| Totale | | | | | | | | | | |

L1 = Livello 1

L2 = Livello 2

L3 = Livello 3

VN = Valore nominale

FV* = Fair value calcolato escludendo le variazioni di valore dovute al cambiamento del merito creditizio dell'emittente rispetto alla data di emissione

4.2 “Passività finanziarie valutate al fair value”: passività subordinate

(da specificare)



IL BILANCIO DEGLI INTERMEDIARI IFRS DIVERSI DAGLI INTERMEDIARI BANCARI

Allegato A - Schemi di bilancio e nota integrativa degli intermediari finanziari

BILANCIO DELL'IMPRESA

Nota Integrativa - Schemi - Parte B: Informazioni sullo Stato Patrimoniale

Sezione 5 - Derivati di copertura - Voce 50**5.1 Composizione della voce 50 "Derivati di copertura"**


| Valore nozionale/Livelli di <i>fair value</i> | (T) | | | | (T-1) | | | |
|--|-------------------|----|----|----|-------------------|----|----|----|
| | <i>Fair value</i> | | | VN | <i>Fair value</i> | | | VN |
| | L1 | L2 | L3 | | L1 | L2 | L3 | |
| A. Derivati finanziari | | | | | | | | |
| 1. Fair value | | | | | | | | |
| 2. Flussi finanziari | | | | | | | | |
| 3. Investimenti esteri | | | | | | | | |
| Totale A | | | | | | | | |
| B. Derivati creditizi | | | | | | | | |
| 1. Fair value | | | | | | | | |
| 2. Flussi finanziari | | | | | | | | |
| Totale B | | | | | | | | |
| Totale | | | | | | | | |

L1= Livello 1

L2= Livello 2

L3= Livello 3

VN = Valore nozionale



IL BILANCIO DEGLI INTERMEDIARI IFRS DIVERSI DAGLI INTERMEDIARI BANCARI


Allegato A - Schemi di bilancio e nota integrativa degli intermediari finanziari

BILANCIO DELL'IMPRESA

Nota Integrativa - Schemi - Parte B: Informazioni sullo Stato Patrimoniale

5.2 Composizione della voce 50 "Derivati di copertura": portafogli coperti e tipologie di copertura

| Operazioni/Tipo di copertura | Fair Value | | | | | Flussi finanziari | | | Investimenti esteri |
|---|------------------|-------------------|--------------------|-------------------|------------|-------------------|-----------|----------|---------------------|
| | Specifica | | | | | Generica | Specifica | Generica | |
| | rischio di tasso | rischio di cambio | rischio di credito | rischio di prezzo | più rischi | | | | |
| 1. Attività finanziarie disponibili per la vendita | | | | | | X | | X | X |
| 2. Crediti | | | | X | | X | | X | X |
| 3. Attività finanziarie detenute sino alla scadenza | X | | | X | | X | | X | X |
| 4. Portafoglio | X | X | X | X | X | | X | | X |
| 5. Altre operazioni | | | | | | X | | X | |
| Totale attività | | | | | | | | | |
| 1. Passività finanziarie | | | | X | | X | | X | X |
| 2. Portafoglio | X | X | X | X | X | | X | | X |
| Totale passività | | | | | | | | | |
| 1. Transazioni attese | X | X | X | X | X | X | | X | X |
| 2. Portafoglio di attività e passività finanziarie | X | X | X | X | X | | X | | |



IL BILANCIO DEGLI INTERMEDIARI IFRS DIVERSI DAGLI INTERMEDIARI BANCARI

Allegato A - Schemi di bilancio e nota integrativa degli intermediari finanziari

BILANCIO DELL'IMPRESA

Nota Integrativa - Schemi - Parte B: Informazioni sullo Stato Patrimoniale

Sezione 6 - Adeguamento di valore delle passività finanziarie oggetto di copertura generica - Voce 60**6.1 Composizione della voce 60 "Adeguamento di valore delle passività finanziarie oggetto di copertura generica"**

| Adeguamento di valore delle passività coperte | Totale (T) | Totale (T - 1) |
|--|-----------------------|---------------------------|
| 1. Adeguamento positivo delle passività finanziarie | | |
| 2. Adeguamento negativo delle passività finanziarie | | |
| Totale | | |



IL BILANCIO DEGLI INTERMEDIARI IFRS DIVERSI DAGLI INTERMEDIARI BANCARI

Allegato A - Schemi di bilancio e nota integrativa degli intermediari finanziari

BILANCIO DELL'IMPRESA

Nota Integrativa - Schemi - Parte B: Informazioni sullo Stato Patrimoniale

Sezione 7 – Passività fiscali – Voce 70



IL BILANCIO DEGLI INTERMEDIARI IFRS DIVERSI DAGLI INTERMEDIARI BANCARI

Allegato A - Schemi di bilancio e nota integrativa degli intermediari finanziari

BILANCIO DELL'IMPRESA

Nota Integrativa - Schemi - Parte B: Informazioni sullo Stato Patrimoniale

Sezione 8 - Passività associate ad attività in via di dismissione - Voce 80



IL BILANCIO DEGLI INTERMEDIARI IFRS DIVERSI DAGLI INTERMEDIARI BANCARI

Allegato A - Schemi di bilancio e nota integrativa degli intermediari finanziari

BILANCIO DELL'IMPRESA

Nota Integrativa - Schemi - Parte B: Informazioni sullo Stato Patrimoniale

Sezione 9 – Altre passività – Voce 90**9.1 Composizione della voce 90 “Altre passività”**

(da specificare)



 IL BILANCIO DEGLI INTERMEDIARI IFRS DIVERSI DAGLI INTERMEDIARI BANCARI

Allegato A - Schemi di bilancio e nota integrativa degli intermediari finanziari

BILANCIO DELL'IMPRESA


 Nota Integrativa – Schemi – Parte B: Informazioni sullo Stato Patrimoniale

Sezione 10 – Trattamento di fine rapporto del personale – Voce 100
10.1 “Trattamento di fine rapporto del personale”: variazioni annue

| | Totale (T) | Totale (T-1) |
|-------------------------------------|-----------------------|-------------------------|
| A. Esistenze iniziali | | |
| B. Aumenti | | |
| B1. Accantonamento dell'esercizio | | |
| B2. Altre variazioni in aumento | | |
| C. Diminuzioni | | |
| C1. Liquidazioni effettuate | | |
| C2. Altre variazioni in diminuzione | | |
| D. Esistenze finali | | |

10.2 Altre informazioni

(da specificare)



IL BILANCIO DEGLI INTERMEDIARI IFRS DIVERSI DAGLI INTERMEDIARI BANCARI

Allegato A - Schemi di bilancio e nota integrativa degli intermediari finanziari

BILANCIO DELL'IMPRESA

Nota Integrativa - Schemi - Parte B: Informazioni sullo Stato Patrimoniale

Sezione 11 – Fondi per rischi e oneri – Voce 110*11.1 Composizione della voce 110 “Fondi per rischi e oneri”*

(da specificare)

11.2 Variazioni nell’esercizio della voce 110 “Fondi per rischi e oneri”

(da specificare)



 IL BILANCIO DEGLI INTERMEDIARI IFRS DIVERSI DAGLI INTERMEDIARI BANCARI

Allegato A - Schemi di bilancio e nota integrativa degli intermediari finanziari

BILANCIO DELL'IMPRESA

 Nota Integrativa – Schemi – Parte B: Informazioni sullo Stato Patrimoniale

Sezione 12 – Patrimonio – Voci 120, 130, 140 e 150
12.1 Composizione della voce 120 “Capitale”

| Tipologie | Importo |
|-----------------------------------|---------|
| 1. Capitale | |
| 1.1 Azioni ordinarie | |
| 1.2 Altre azioni (da specificare) | |

12.2 Composizione della voce 130 “Azioni proprie”

| Tipologie | Importo |
|-----------------------------------|---------|
| 1. Azioni proprie | |
| 1.1 Azioni ordinarie | |
| 1.2 Altre azioni (da specificare) | |

12.3 Composizione della voce 140 “Strumenti di capitale”

(da specificare)

12.4 Composizione della voce 150 “Sovrapprezzi di emissione”

(da specificare)

12.5 Altre informazioni


IL BILANCIO DEGLI INTERMEDIARI IFRS DIVERSI DAGLI INTERMEDIARI BANCARI

Allegato A - Schemi di bilancio e nota integrativa degli intermediari finanziari

BILANCIO DELL'IMPRESA

Nota Integrativa – Schemi – Parte B: Informazioni sullo Stato Patrimoniale

Altre informazioni

1. Attività finanziarie oggetto di compensazione in bilancio, soggette ad accordi-quadro di compensazione ovvero ad accordi similari.

| Forme tecniche | Ammontare lordo delle attività finanziarie (a) | Ammontare delle passività finanziarie compensato in bilancio (b) | Ammontare netto delle attività finanziarie riportato in bilancio (c=a-b) | Ammontari correlati non oggetto di compensazione in bilancio | | Ammontare netto T (f=c-d-e) | Ammontare netto (T -1) |
|--------------------------|--|--|--|--|---|-----------------------------|------------------------|
| | | | | Strumenti finanziari (d) | Depositi di contante ricevuti in garanzia (e) | | |
| 1. Derivati | | | | | | | |
| 2. Pronti contro termine | | | | | | | |
| 3. Prestito titoli | | | | | | | |
| 4. Altre | | | | | | | |
| Totale T | | | | | | | X |
| Totale T-1 | | | | | | X | |

2. Passività finanziarie oggetto di compensazione in bilancio, soggette ad accordi-quadro di compensazione ovvero ad accordi similari.

| Forme tecniche | Ammontare lordo delle passività finanziarie (a) | Ammontare delle attività finanziarie compensato in bilancio (b) | Ammontare netto delle passività finanziarie riportato in bilancio (c=a-b) | Ammontari correlati non oggetto di compensazione in bilancio | | Ammontare netto (f=c-d-e) | Ammontare netto (T -1) |
|--------------------------|---|---|---|--|---|---------------------------|------------------------|
| | | | | Strumenti finanziari (d) | Depositi di contante posti a garanzia (e) | | |
| 1. Derivati | | | | | | | |
| 2. Pronti contro termine | | | | | | | |
| 3. Prestito titoli | | | | | | | |
| 4. Altre | | | | | | | |
| Totale T | | | | | | | X |
| Totale T-1 | | | | | | X | |

3. Operazioni di prestito titoli

4. Informativa sulle attività a controllo congiunto



IL BILANCIO DEGLI INTERMEDIARI IFRS DIVERSI DAGLI INTERMEDIARI BANCARI

Allegato A - Schemi di bilancio e nota integrativa degli intermediari finanziari

BILANCIO DELL'IMPRESA

Nota Integrativa - Schemi - Parte C: Informazioni sul Conto Economico

PARTE C - INFORMAZIONI SUL CONTO ECONOMICO



IL BILANCIO DEGLI INTERMEDIARI IFRS DIVERSI DAGLI INTERMEDIARI BANCARI

Allegato A - Schemi di bilancio e nota integrativa degli intermediari finanziari

BILANCIO DELL'IMPRESA


Nota Integrativa – Schemi – Parte C: Informazioni sul Conto Economico

Sezione 1 – Interessi - Voci 10 e 20*1.1 Composizione della voce 10 “Interessi attivi e proventi assimilati”*

| Voci/Forme tecniche | Titoli di debito | Finanziamenti | Altre operazioni | Totale (T) | Totale (T-1) |
|---|------------------|---------------|------------------|------------|--------------|
| 1. Attività finanziarie detenute per la negoziazione | | | | | |
| 2. Attività finanziarie valutate al <i>fair value</i> | | | | | |
| 3. Attività finanziarie disponibili per la vendita | | | | | |
| 4. Attività finanziarie detenute sino alla scadenza | | | | | |
| 5. Crediti | | | | | |
| 5.1 Crediti verso banche | | | | | |
| 5.2 Crediti verso enti finanziari | | | | | |
| 5.3 Crediti verso clientela | | | | | |
| 6. Altre attività | X | X | | | |
| 7. Derivati di copertura | X | X | | | |
| Totale | | | | | |

1.2 Interessi attivi e proventi assimilati: altre informazioni

(da specificare)



IL BILANCIO DEGLI INTERMEDIARI IFRS DIVERSI DAGLI INTERMEDIARI BANCARI


Allegato A - Schemi di bilancio e nota integrativa degli intermediari finanziari

BILANCIO DELL'IMPRESA

Nota Integrativa – Schemi – Parte C: Informazioni sul Conto Economico

1.3 Composizione della voce 20 "Interessi passivi e oneri assimilati"

| Voci/Forme tecniche | Finanziamenti | Titoli | Altro | Totale (T) | Totale (T - 1) |
|---|---------------|--------|-------|---------------|-------------------|
| 1. Debiti verso banche | | X | | | |
| 2. Debiti verso enti finanziari | | X | | | |
| 3. Debiti verso clientela | | X | | | |
| 4. Titoli in circolazione | X | | | | |
| 5. Passività finanziarie di negoiazione | | | | | |
| 6. Passività finanziarie valutate al <i>fair value</i> | | | | | |
| 7. Altre passività | X | X | | | |
| 8. Derivati di copertura | X | X | | | |
| Totale | | | | | |



IL BILANCIO DEGLI INTERMEDIARI IFRS DIVERSI DAGLI INTERMEDIARI BANCARI

Allegato A - Schemi di bilancio e nota integrativa degli intermediari finanziari

BILANCIO DELL'IMPRESA


Nota Integrativa - Schemi - Parte C: Informazioni sul Conto Economico

Sezione 2 – Commissioni – Voci 30 e 40**2.1 Composizione della voce 30 “Commissioni attive”**

| Dettaglio | Totale (T) | Totale (T-1) |
|--|---------------|-----------------|
| 1. operazioni di leasing finanziario | | |
| 2. operazioni di factoring | | |
| 3. credito al consumo | | |
| 4. garanzie rilasciate | | |
| 5. servizi di: | | |
| – gestione fondi per conto terzi | | |
| – intermediazione in cambi | | |
| – distribuzione prodotti | | |
| – altri | | |
| 6. servizi di incasso e pagamento | | |
| 7. <i>servicing</i> in operazioni di cartolarizzazione | | |
| 8. altre commissioni (da specificare) | | |
| Totale | | |

2.2 Composizione della voce 40 “Commissioni passive”

| Dettaglio/Settori | Totale (T) | Totale (T- 1) |
|---------------------------------------|---------------|------------------|
| 1. garanzie ricevute | | |
| 2. distribuzione di servizi da terzi | | |
| 3. servizi di incasso e pagamento | | |
| 4. altre commissioni (da specificare) | | |
| Totale | | |



IL BILANCIO DEGLI INTERMEDIARI IFRS DIVERSI DAGLI INTERMEDIARI BANCARI


Allegato A - Schemi di bilancio e nota integrativa degli intermediari finanziari

BILANCIO DELL'IMPRESA

Nota Integrativa – Schemi – Parte C: Informazioni sul Conto Economico

Sezione 3 – Dividendi e Proventi simili - Voce 50**3.1 Composizione della voce 50 “Dividendi e proventi simili”**

| Voci/Proventi | Totale (T) | | Totale (T-1) | |
|---|---------------|-------------------------------------|-----------------|-------------------------------------|
| | Dividendi | Proventi da quote di O.I.C.R. | Dividendi | Proventi da quote di O.I.C.R. |
| 1. Attività finanziarie detenute per la negoziazione | | | | |
| 2. Attività finanziarie disponibili per la vendita | | | | |
| 3. Attività finanziarie al <i>fair value</i> | | | | |
| 4. Partecipazioni | | | | |
| Totale | | | | |



IL BILANCIO DEGLI INTERMEDIARI IFRS DIVERSI DAGLI INTERMEDIARI BANCARI

Allegato A - Schemi di bilancio e nota integrativa degli intermediari finanziari

BILANCIO DELL'IMPRESA

Nota Integrativa - Schemi - Parte C: Informazioni sul Conto Economico

Sezione 4 – Risultato netto dell'attività di negoziazione - Voce 60**4.1 Composizione della voce 60 "Risultato netto dell'attività di negoziazione"**

| Voci/Componenti reddituali | Plusvalenze | Utili da negoziazione | Minusvalenze | Perdite da negoziazione | Risultato netto |
|--|-------------|-----------------------|--------------|-------------------------|-----------------|
| 1. Attività finanziarie | | | | | |
| 1.1 Titoli di debito | | | | | |
| 1.2 Titoli di capitale e quote di OICR | | | | | |
| 1.3 Finanziamenti | | | | | |
| 1.4 Altre attività | | | | | |
| 2. Passività finanziarie | | | | | |
| 2.1 Titoli di debito | | | | | |
| 2.2 Debiti | | | | | |
| 2.3 Altre passività | | | | | |
| 3. Attività e passività finanziarie: differenze di cambio | | | | | |
| 4. Derivati finanziari | | | | | |
| 5. Derivati su crediti | | | | | |
| Totale | | | | | |



IL BILANCIO DEGLI INTERMEDIARI IFRS DIVERSI DAGLI INTERMEDIARI BANCARI

Allegato A - Schemi di bilancio e nota integrativa degli intermediari finanziari

BILANCIO DELL'IMPRESA

Nota Integrativa – Schemi – Parte C: Informazioni sul Conto Economico

Sezione 5 – Risultato netto dell'attività di copertura - Voce 70**5.1 Composizione della voce 70 "Risultato netto dell'attività di copertura"**

| Voci | Totale (T) | Totale (T-1) |
|--|---------------|-----------------|
| 1. Proventi relativi a: | | |
| 1.1 Derivati di copertura del <i>fair value</i> | | |
| 1.2 Attività oggetto di copertura (<i>fair value hedge</i>) | | |
| 1.3 Passività oggetto di copertura (<i>fair value hedge</i>) | | |
| 1.4 Derivati di copertura dei flussi finanziari | | |
| 1.5 Altro | | |
| Totale proventi dell'attività di copertura (A) | | |
| 2. Oneri relativi a: | | |
| 2.1 Derivati di copertura del <i>fair value</i> | | |
| 2.2 Attività oggetto di copertura (<i>fair value hedge</i>) | | |
| 2.3 Passività oggetto di copertura (<i>fair value hedge</i>) | | |
| 2.4 Derivati di copertura dei flussi finanziari | | |
| 2.5 Altro | | |
| Totale oneri dell'attività di copertura (B) | | |
| Risultato netto dell'attività di copertura (A – B) | | |



IL BILANCIO DEGLI INTERMEDIARI IFRS DIVERSI DAGLI INTERMEDIARI BANCARI

Allegato A - Schemi di bilancio e nota integrativa degli intermediari finanziari

BILANCIO DELL'IMPRESA

Nota Integrativa – Schemi – Parte C: Informazioni sul Conto Economico

Sezione 6 – Risultato netto delle attività e delle passività finanziarie valutate al fair value – Voce 80**6.1 Composizione della voce 80 “Risultato netto delle attività e delle passività finanziarie valutate al fair value”**

| Voci/Componenti reddituali | Plusvalenze | Utili da realizzo | Minusvalenze | Perdite da realizzo | Risultato netto |
|--|-------------|-------------------|--------------|---------------------|-----------------|
| 1. Attività finanziarie | | | | | |
| 1.1 Titoli di debito | | | | | |
| 1.2 Titoli di capitale e quote di OICR | | | | | |
| 1.3 Finanziamenti | | | | | |
| 1.4 Altre attività | | | | | |
| 2. Attività e passività finanziarie: differenze di cambio | | | | | |
| 3. Passività finanziarie | | | | | |
| 3.1 Debiti | | | | | |
| 3.2 Titoli di debito | | | | | |
| 3.3 Altre passività | | | | | |
| 4. Derivati creditizi e finanziari | | | | | |
| Totale | | | | | |



IL BILANCIO DEGLI INTERMEDIARI IFRS DIVERSI DAGLI INTERMEDIARI BANCARI


Allegato A - Schemi di bilancio e nota integrativa degli intermediari finanziari

BILANCIO DELL'IMPRESA

Nota Integrativa – Schemi – Parte C: Informazioni sul Conto Economico

Sezione 7 – Utile (Perdita) da cessione o riacquisto - Voce 90**7.1 Composizione della voce 90 “Utile (perdita) da cessione o riacquisto”**

| Voci/componenti reddituali | Totale (T) | | | Totale (T – 1) | | |
|---|------------|---------|-----------------|----------------|---------|-----------------|
| | Utile | Perdita | Risultato netto | Utile | Perdita | Risultato netto |
| 1. Attività finanziarie | | | | | | |
| 1.1 Crediti | | | | | | |
| 1.2 Attività disponibili per la vendita | | | | | | |
| 1.3 Attività detenute sino a scadenza | | | | | | |
| Totale (1) | | | | | | |
| 2. Passività finanziarie | | | | | | |
| 2.1 Debiti | | | | | | |
| 2.2 Titoli in circolazione | | | | | | |
| Totale (2) | | | | | | |
| Totale (1+2) | | | | | | |



IL BILANCIO DEGLI INTERMEDIARI IFRS DIVERSI DAGLI INTERMEDIARI BANCARI

Allegato A - Schemi di bilancio e nota integrativa degli intermediari finanziari

BILANCIO DELL'IMPRESA

Nota Integrativa - Schemi - Parte C: Informazioni sul Conto Economico

Sezione 8 – Rettifiche/riprese di valore nette per deterioramento - Voce100**8.1 “Rettifiche/riprese di valore nette per deterioramento di crediti”**

| Voci/Rettifiche | Rettifiche di valore | | Riprese di valore | | Totale (T) | Totale (T - 1) |
|--|----------------------|----------------|-------------------|----------------|------------|----------------|
| | specifiche | di portafoglio | specifiche | di portafoglio | | |
| 1. Crediti verso banche – per leasing – per factoring – altri crediti | | | | | | |
| 2. Crediti verso enti finanziari Crediti deteriorati acquistati – per leasing – per factoring – altri crediti Altri crediti – per leasing – per factoring – altri crediti | | | | | | |
| 3. Crediti verso clientela Crediti deteriorati acquistati – per leasing – per factoring – per credito al consumo – altri crediti Altri crediti – per leasing – per factoring – per credito al consumo – prestiti su pegno – altri crediti | | | | | | |
| Totale | | | | | | |

8.2 “Rettifiche/riprese di valore nette per deterioramento di attività finanziarie disponibili per la vendita”

| Voci/Rettifiche | Rettifiche di valore | Riprese di valore | Totale (T) | Totale (T - 1) |
|---------------------------------------|----------------------|-------------------|------------|----------------|
| 1. Titoli di debito | | | | |
| 2. Titoli di capitale e quote di OICR | | | | |
| 3. Finanziamenti | | | | |
| Totale | | | | |



IL BILANCIO DEGLI INTERMEDIARI IFRS DIVERSI DAGLI INTERMEDIARI BANCARI

Allegato A - Schemi di bilancio e nota integrativa degli intermediari finanziari

BILANCIO DELL'IMPRESA


Nota Integrativa – Schemi – Parte C: Informazioni sul Conto Economico

8.3 “Rettifiche/riprese di valore nette per deterioramento di attività finanziarie detenute sino alla scadenza”

| Voci/Rettifiche | Rettifiche di valore | | Riprese di valore | | Totale (T) | Totale (T - 1) |
|---------------------|----------------------|-------------------|-------------------|-------------------|---------------|-------------------|
| | specifiche | di portafoglio | specifiche | di portafoglio | | |
| 1. Titoli di debito | | | | | | |
| 2. Finanziamenti | | | | | | |
| Totale | | | | | | |

8.4 Composizione della sottovoce 100.b “Rettifiche/riprese di valore nette per deterioramento di altre operazioni finanziarie”

| Operazioni/Componenti reddittuali | Rettifiche di valore | | Riprese di valore | | Totale (T) | Totale (T - 1) |
|--------------------------------------|----------------------|-------------------|-------------------|-------------------|---------------|-------------------|
| | specifiche | di portafoglio | specifiche | di portafoglio | | |
| 1. Garanzie rilasciate | | | | | | |
| 2. Derivati su crediti | | | | | | |
| 3. Impegni ad erogare fondi | | | | | | |
| 4. Altre operazioni | | | | | | |
| Totale | | | | | | |



IL BILANCIO DEGLI INTERMEDIARI IFRS DIVERSI DAGLI INTERMEDIARI BANCARI

Allegato A - Schemi di bilancio e nota integrativa degli intermediari finanziari

BILANCIO DELL'IMPRESA

Nota Integrativa - Schemi - Parte C: Informazioni sul Conto Economico

Sezione 9 - Spese Amministrative - Voce 110**9.1 Composizione della voce 110.a "Spese per il personale"**

| Voci/Settori | Totale (T) | Totale (T-1) |
|--|---------------|-----------------|
| 1. Personale dipendente | | |
| a) salari e stipendi | | |
| b) oneri sociali | | |
| c) indennità di fine rapporto | | |
| d) spese previdenziali | | |
| e) accantonamento al trattamento di fine rapporto del personale | | |
| f) accantonamento al fondo trattamento di quiescenza e obblighi simili: | | |
| - a contribuzione definita | | |
| - a benefici definiti | | |
| g) versamenti ai fondi di previdenza complementare esterni: | | |
| - a contribuzione definita | | |
| - a benefici definiti | | |
| h) altre spese | | |
| 2. Altro personale in attività | | |
| 3. Amministratori e Sindaci | | |
| 4. Personale collocato a riposo | | |
| 5. Recuperi di spesa per dipendenti distaccati presso altre aziende | | |
| 6. Rimborsi di spesa per dipendenti distaccati presso la società | | |
| Totale | | |

9.2 Numero medio dei dipendenti ripartiti per categoria**9.3 Composizione della voce 110.b "Altre spese amministrative"**

(da specificare)



IL BILANCIO DEGLI INTERMEDIARI IFRS DIVERSI DAGLI INTERMEDIARI BANCARI


Allegato A - Schemi di bilancio e nota integrativa degli intermediari finanziari

BILANCIO DELL'IMPRESA

Nota Integrativa – Schemi – Parte C: Informazioni sul Conto Economico

Sezione 10 – Rettifiche/riprese di valore nette su attività materiali – Voce 120**10.1 Composizione della voce 120 “Rettifiche/riprese di valore nette su attività materiali”**

| Voci/Rettifiche e riprese di valore | Ammortamento (a) | Rettifiche di valore per deterioramento (b) | Riprese di valore (c) | Risultato netto (a + b - c) |
|---|---------------------|---|-----------------------------|--------------------------------|
| 1. Attività ad uso funzionale | | | | |
| 1.1 di proprietà | | | | |
| a) terreni | | | | |
| b) fabbricati | | | | |
| c) mobili | | | | |
| d) strumentali | | | | |
| e) altri | | | | |
| 1.2 acquisite in leasing finanziario | | | | |
| a) terreni | | | | |
| b) fabbricati | | | | |
| c) mobili | | | | |
| d) strumentali | | | | |
| e) altri | | | | |
| 2. Attività detenute a scopo di investimento (da specificare) | | | | |
| Totale | | | | |



IL BILANCIO DEGLI INTERMEDIARI IFRS DIVERSI DAGLI INTERMEDIARI BANCARI

Allegato A - Schemi di bilancio e nota integrativa degli intermediari finanziari

BILANCIO DELL'IMPRESA

Nota Integrativa - Schemi - Parte C: Informazioni sul Conto Economico

Sezione 11 – Rettifiche/riprese di valore nette su attività immateriali – Voce 130**11.1 Composizione della voce 130 “Rettifiche/riprese di valore nette su attività immateriali”**

| Voci/Rettifiche e riprese di valore | Ammortamento (a) | Rettifiche di valore per deterioramento (b) | Riprese di valore (c) | Risultato netto (a + b - c) |
|--|---------------------|---|-----------------------------|--------------------------------|
| 1. Avviamento | | | | |
| 2. Altre Attività immateriali | | | | |
| 2.1 di proprietà | | | | |
| 2.2 acquisite in leasing finanziario | | | | |
| 3. Attività riferibili al leasing finanziario | | | | |
| 4. Attività concesse in leasing operativo | | | | |
| Totale | | | | |



IL BILANCIO DEGLI INTERMEDIARI IFRS DIVERSI DAGLI INTERMEDIARI BANCARI


Allegato A - Schemi di bilancio e nota integrativa degli intermediari finanziari

BILANCIO DELL'IMPRESA

Nota Integrativa – Schemi – Parte C: Informazioni sul Conto Economico

Sezione 12 - Risultato netto della valutazione al fair value delle attività materiali e immateriali - Voce 140*12.1 Composizione della voce 140 "Risultato netto della valutazione al fair value delle attività materiali e immateriali"*

| Voci/Rivalutazioni e svalutazioni | Rivalutazioni (a) | Svalutazioni (b) | Risultato netto (a - b) |
|--|----------------------|---------------------|----------------------------|
| 1. Attività materiali | | | |
| 1.1 Attività ad uso funzionale - di proprietà - acquisite in leasing finanziario | | | |
| 1.2 Attività detenute a scopo di investimento | | | |
| 2. Attività immateriali | | | |
| 2.1 Attività - di proprietà - acquisite in leasing finanziario | | | |
| 2.2 Attività concesse in leasing operativo | | | |
| Totale | | | |



IL BILANCIO DEGLI INTERMEDIARI IFRS DIVERSI DAGLI INTERMEDIARI BANCARI


Allegato A - Schemi di bilancio e nota integrativa degli intermediari finanziari

BILANCIO DELL'IMPRESA

Nota Integrativa – Schemi – Parte C: Informazioni sul Conto Economico

Sezione 13 - Accantonamenti netti ai fondi per rischi e oneri - Voce 150**13.1 Composizione della voce 150 "Accantonamenti netti ai fondi per rischi e oneri"**

(da specificare)



IL BILANCIO DEGLI INTERMEDIARI IFRS DIVERSI DAGLI INTERMEDIARI BANCARI


Allegato A - Schemi di bilancio e nota integrativa degli intermediari finanziari

BILANCIO DELL'IMPRESA

Nota Integrativa – Schemi – Parte C: Informazioni sul Conto Economico

Sezione 14 –Altri proventi e oneri di gestione - Voce 160**14.1 Composizione della voce 160 “Altri proventi di gestione”**

(da specificare)



IL BILANCIO DEGLI INTERMEDIARI IFRS DIVERSI DAGLI INTERMEDIARI BANCARI

Allegato A - Schemi di bilancio e nota integrativa degli intermediari finanziari

BILANCIO DELL'IMPRESA

Nota Integrativa – Schemi – Parte C: Informazioni sul Conto Economico

Sezione 15 – Utili (Perdite) delle partecipazioni - Voce 170**15.1 Composizione della voce 170 “Utili (Perdite) delle partecipazioni”**

| Voci | Totale (T) | Totale (T-1) |
|--|---------------|-----------------|
| 1. Proventi | | |
| 1.1 Rivalutazioni | | |
| 1.2 Utili da cessione | | |
| 1.3 Riprese di valore | | |
| 1.4 Altri proventi | | |
| 2. Oneri | | |
| 2.1 Svalutazioni | | |
| 2.2 Perdite da cessione | | |
| 2.3 Rettifiche di valore da deterioramento | | |
| 2.4 Altri oneri | | |
| Risultato netto | | |



IL BILANCIO DEGLI INTERMEDIARI IFRS DIVERSI DAGLI INTERMEDIARI BANCARI

Allegato A - Schemi di bilancio e nota integrativa degli intermediari finanziari

BILANCIO DELL'IMPRESA

Nota Integrativa – Schemi – Parte C: Informazioni sul Conto Economico

Sezione 16 – Utili (Perdite) da cessione di investimenti - Voce 180**16.1 Composizione della voce 180 “Utili (Perdite) da cessione di investimenti”**

| Voci | Totale (T) | Totale (T-1) |
|--------------------------|---------------|-----------------|
| 1. Immobili | | |
| 1.1 Utili da cessione | | |
| 1.2 Perdite da cessione | | |
| 2. Altre attività | | |
| 2.1 Utili da cessione | | |
| 2.2 Perdite da cessione | | |
| Risultato netto | | |



 IL BILANCIO DEGLI INTERMEDIARI IFRS DIVERSI DAGLI INTERMEDIARI BANCARI

Allegato A - Schemi di bilancio e nota integrativa degli intermediari finanziari

BILANCIO DELL'IMPRESA

Nota Integrativa - Schemi - Parte C: Informazioni sul Conto Economico

Sezione 17 - Imposte sul reddito dell'esercizio dell'operatività corrente - Voce 190
17.1 Composizione della voce 190 "Imposte sul reddito dell'esercizio dell'operatività corrente"

| | Totale (T) | Totale (T-1) |
|--|-----------------------|-------------------------|
| 1. Imposte correnti | | |
| 2. Variazioni delle imposte correnti dei precedenti esercizi | | |
| 3. Riduzione delle imposte correnti dell'esercizio | | |
| 3.bis Riduzione delle imposte correnti dell'esercizio per crediti d'imposta di cui alla legge n.214/2011 | | |
| 4. Variazione delle imposte anticipate | | |
| 5. Variazione delle imposte differite | | |
| Imposte di competenza dell'esercizio | | |

17.2 Riconciliazione tra onere fiscale teorico e onere fiscale effettivo di bilancio


IL BILANCIO DEGLI INTERMEDIARI IFRS DIVERSI DAGLI INTERMEDIARI BANCARI

Allegato A - Schemi di bilancio e nota integrativa degli intermediari finanziari

BILANCIO DELL'IMPRESA

Nota Integrativa – Schemi – Parte C: Informazioni sul Conto Economico

Sezione 18 – Utile (Perdita) dei gruppi di attività in via di dismissione al netto delle imposte - Voce 200*18.1 Composizione della voce 200 “Utile (Perdita) dei gruppi di attività in via di dismissione al netto delle imposte”*

(da specificare)



IL BILANCIO DEGLI INTERMEDIARI IFRS DIVERSI DAGLI INTERMEDIARI BANCARI


Allegato A - Schemi di bilancio e nota integrativa degli intermediari finanziari

BILANCIO DELL'IMPRESA

Nota Integrativa - Schemi - Parte C: Informazioni sul Conto Economico

Sezione 19 – Conto economico: altre informazioni*19.1 - Composizione analitica degli interessi attivi e delle commissioni attive*

| Voci/Controparte | Interessi attivi | | | Commissioni attive | | | Totale (T) | Totale (T-1) |
|---|------------------|-----------------|-----------|--------------------|-----------------|-----------|------------|--------------|
| | Banche | Enti finanziari | Clientela | Banche | Enti finanziari | Clientela | | |
| 1. Leasing finanziario | | | | | | | | |
| - beni immobili | | | | | | | | |
| - beni mobili | | | | | | | | |
| - beni strumentali | | | | | | | | |
| - beni immateriali | | | | | | | | |
| 2. Factoring | | | | | | | | |
| - su crediti correnti | | | | | | | | |
| - su crediti futuri | | | | | | | | |
| - su crediti acquistati a titolo definitivo | | | | | | | | |
| - su crediti acquistati al di sotto del valore originario | | | | | | | | |
| - per altri finanziamenti | | | | | | | | |
| 3. Credito al consumo | | | | | | | | |
| - prestiti personali | | | | | | | | |
| - prestiti finalizzati | | | | | | | | |
| - cessione del quinto | | | | | | | | |
| 4. Prestiti su pegno | | | | | | | | |
| 5. Garanzie e impegni | | | | | | | | |
| - di natura commerciale | | | | | | | | |
| - di natura finanziaria | | | | | | | | |
| Totale | | | | | | | | |

19.2 – Altre informazioni

IL BILANCIO DEGLI INTERMEDIARI IFRS DIVERSI DAGLI INTERMEDIARI BANCARI

Allegato A - Schemi di bilancio e nota integrativa degli intermediari finanziari

BILANCIO DELL'IMPRESA

Nota Integrativa - Schemi - Parte D: Altre Informazioni

PARTE D - ALTRE INFORMAZIONI



IL BILANCIO DEGLI INTERMEDIARI IFRS DIVERSI DAGLI INTERMEDIARI BANCARI

Allegato A - Schemi di bilancio e nota integrativa degli intermediari finanziari

BILANCIO DELL'IMPRESA

Nota Integrativa – Schemi – Parte D: Altre Informazioni

Sezione 1 - Riferimenti specifici sull'operatività svolta**A. LEASING FINANZIARIO**

A.1 – Riconciliazione tra l'investimento lordo e il valore attuale dei pagamenti minimi dovuti

A.2 – Classificazione per fasce temporali delle esposizioni deteriorate, dei pagamenti minimi dovuti e degli investimenti lordi

| Fasce temporali | Totale (T) | | | | | Totale (T-1) | | | | |
|------------------------------|-------------------------|------------------|-----------------|--------------------|--------------------------------------|-------------------------|------------------|-----------------|--------------------|--------------------------------------|
| | ESPOSIZIONI DETERIORATE | PAGAMENTI MINIMI | | INVESTIMENTI LORDI | di cui: valore residuo non garantito | ESPOSIZIONI DETERIORATE | PAGAMENTI MINIMI | | INVESTIMENTI LORDI | di cui: valore residuo non garantito |
| | | Quota capitale | Quota Interessi | | | | Quota capitale | Quota Interessi | | |
| | | | | | | | | | | |
| - a vista | | | | | | | | | | |
| - fino a 3 mesi | | | | | | | | | | |
| - oltre 3 mesi fino a 1 anno | | | | | | | | | | |
| - oltre 1 anno fino a 5 anni | | | | | | | | | | |
| - oltre 5 anni | | | | | | | | | | |
| - durata indeterminata | | | | | | | | | | |
| Totale | | | | | | | | | | |



IL BILANCIO DEGLI INTERMEDIARI IFRS DIVERSI DAGLI INTERMEDIARI BANCARI

Allegato A - Schemi di bilancio e nota integrativa degli intermediari finanziari

BILANCIO DELL'IMPRESA

Nota Integrativa – Schemi – Parte D: Altre Informazioni

A.3 – Classificazione dei finanziamenti di leasing finanziario per qualità e per tipologia di bene locato

| | Finanziamenti non deteriorati | | Finanziamenti deteriorati | | | |
|---|-------------------------------|--------------|---------------------------|--|--------------------|--|
| | Totale (T) | Totale (T-1) | Totale (T) | | Totale (T-1) | |
| | | | di cui: sofferenze | | di cui: sofferenze | |
| A. Beni immobili: - Terreni - Fabbricati | | | | | | |
| B. Beni strumentali | | | | | | |
| C. Beni mobili: - Autoveicoli - Aeronavale e ferroviario - Altri | | | | | | |
| D. Beni immateriali: - Marchi - Software - Altri | | | | | | |
| Totale | | | | | | |

A.4 – Classificazione dei beni riferibili al leasing finanziario

| | Beni inoptati | | Beni ritirati a seguito di risoluzione | | Altri beni | |
|---|---------------|--------------|--|--------------|------------|--------------|
| | Totale (T) | Totale (T-1) | Totale (T) | Totale (T-1) | Totale (T) | Totale (T-1) |
| A. Beni immobili: - Terreni - Fabbricati | | | | | | |
| B. Beni strumentali | | | | | | |
| C. Beni mobili: - Autoveicoli - Aeronavale e ferroviario - Altri | | | | | | |
| D. Beni immateriali: - Marchi - Software - Altri | | | | | | |
| Totale | | | | | | |



IL BILANCIO DEGLI INTERMEDIARI IFRS DIVERSI DAGLI INTERMEDIARI BANCARI

Allegato A - Schemi di bilancio e nota integrativa degli intermediari finanziari

BILANCIO DELL'IMPRESA

Nota Integrativa - Schemi - Parte D: Altre Informazioni

A.5 - Dinamica delle rettifiche di valore

| Voce | Rettifiche di valore iniziali | Variazioni in aumento | | | | Variazioni in diminuzione | | | | | Rettifiche di valore finali |
|---|-------------------------------|-----------------------|---------------------|-------------------------------|---------------------------|---------------------------|-------------------|-------------------------------|---------------|---------------------------|-----------------------------|
| | | Rettifiche di valore | Perdite da cessione | Trasferimenti da altro status | Altre variazioni positive | Riprese di valore | Utili da cessione | Trasferimenti ad altro status | Cancellazioni | Altre variazioni negative | |
| Specifiche su attività deteriorate | | | | | | | | | | | |
| Leasing immobiliare | | | | | | | | | | | |
| - sofferenze | | | | | | | | | | | |
| - inadempienze probabili | | | | | | | | | | | |
| - | | | | | | | | | | | |
| - esp. Scadute deteriorate | | | | | | | | | | | |
| Leasing strumentale | | | | | | | | | | | |
| - sofferenze | | | | | | | | | | | |
| - inadempienze probabili | | | | | | | | | | | |
| - esp. Scadute deteriorate | | | | | | | | | | | |
| Leasing mobiliare | | | | | | | | | | | |
| - sofferenze | | | | | | | | | | | |
| - inadempienze probabili | | | | | | | | | | | |
| - esp. Scadute deteriorate | | | | | | | | | | | |
| Leasing immateriale | | | | | | | | | | | |
| - sofferenze | | | | | | | | | | | |
| - inadempienze probabili | | | | | | | | | | | |
| - esp. Scadute deteriorate | | | | | | | | | | | |
| Totale A | | | | | | | | | | | |
| Di portafoglio su altre attività | | | | | | | | | | | |
| - leasing immobiliare | | | | | | | | | | | |
| - leasing strumentale | | | | | | | | | | | |
| - leasing mobiliare | | | | | | | | | | | |
| - leasing immateriale | | | | | | | | | | | |
| Totale B | | | | | | | | | | | |
| Totale | | | | | | | | | | | |



IL BILANCIO DEGLI INTERMEDIARI IFRS DIVERSI DAGLI INTERMEDIARI BANCARI

Allegato A - Schemi di bilancio e nota integrativa degli intermediari finanziari

BILANCIO DELL'IMPRESA

Nota Integrativa – Schemi – Parte D: Altre Informazioni

A.5bis Esposizioni creditizie per cassa oggetto di concessioni deteriorate: dinamica delle rettifiche di valore

| Causali/Valori | Esposizioni oggetto di concessioni deteriorate | | | |
|--|--|---------------------|-------------------|---------------------|
| | Leasing immobiliare | Leasing strumentale | Leasing mobiliare | Leasing immateriale |
| A. Rettifiche complessive iniziali - di cui: esposizioni cedute non cancellate | | | | |
| B. Variazioni in aumento B.1 rettifiche di valore B.2 perdite da cessione B.3 altre variazioni positive | | | | |
| C. Variazioni in diminuzione C.1. riprese di valore C.2 utili da cessione C.3 cancellazioni C.4 altre variazioni negative | | | | |
| D. Rettifiche complessive finali - di cui: esposizioni cedute non cancellate | | | | |

*A.6 – Altre informazioni**A.6.1 Descrizione generale dei contratti significativi**A.6.2 Altre informazioni sul leasing finanziario**A.6.3 Operazioni di retrolocazione (lease back)*

IL BILANCIO DEGLI INTERMEDIARI IFRS DIVERSI DAGLI INTERMEDIARI BANCARI

Allegato A - Schemi di bilancio e nota integrativa degli intermediari finanziari

BILANCIO DELL'IMPRESA

Nota Integrativa - Schemi - Parte D: Altre Informazioni

B. FACTORING E CESSIONE DI CREDITI**B.1 - Valore lordo e valore di bilancio****B.1.1 Operazioni di factoring**

| Voce/Valori | Totale (T) | | | Totale (T-1) | | |
|---|---------------|-------------------------|-----------------|-----------------|-------------------------|-----------------|
| | Valore lordo | Rettifiche di valore | Valore netto | Valore lordo | Rettifiche di valore | Valore netto |
| 1. Attività non deteriorate | | | | | | |
| - esposizioni verso cedenti (pro-solvendo): | | | | | | |
| - cessioni di crediti futuri | | | | | | |
| - altre | | | | | | |
| - esposizioni verso debitori ceduti (pro-soluto) | | | | | | |
| 2. Attività deteriorate | | | | | | |
| 2.1 Sofferenze | | | | | | |
| - esposizioni verso cedenti (pro-solvendo): | | | | | | |
| - cessioni di crediti futuri | | | | | | |
| - altre | | | | | | |
| - esposizioni verso debitori ceduti (pro-soluto): | | | | | | |
| - acquisti al di sotto del valore nominale | | | | | | |
| - altre | | | | | | |
| 2.2 Inadempienze probabili | | | | | | |
| - esposizioni verso cedenti (pro-solvendo): | | | | | | |
| - cessioni di crediti futuri | | | | | | |
| - altre | | | | | | |
| - esposizioni verso debitori ceduti (pro-soluto): | | | | | | |
| - acquisti al di sotto del valore nominale | | | | | | |
| - altre | | | | | | |
| 2.3 Esposizioni Scadute deteriorate | | | | | | |
| - esposizioni verso cedenti (pro-solvendo): | | | | | | |
| - cessioni di crediti futuri | | | | | | |
| - altre | | | | | | |
| - esposizioni verso debitori ceduti (pro-soluto): | | | | | | |
| - acquisti al di sotto del valore nominale | | | | | | |
| - altre | | | | | | |
| Totale | | | | | | |



IL BILANCIO DEGLI INTERMEDIARI IFRS DIVERSI DAGLI INTERMEDIARI BANCARI

Allegato A - Schemi di bilancio e nota integrativa degli intermediari finanziari

BILANCIO DELL'IMPRESA

Nota Integrativa – Schemi – Parte D: Altre Informazioni

B.1.2 Operazioni di acquisto di crediti deteriorati diverse dal factoring


| Voce/Valori | Totale (T) | | | Totale (T-1) | | |
|-----------------------------------|--------------|----------------------|--------------|--------------|----------------------|--------------|
| | Valore lordo | Rettifiche di valore | Valore netto | Valore lordo | Rettifiche di valore | Valore netto |
| 1 Sofferenze | | | | | | |
| 2 Inadempienze probabili | | | | | | |
| 3 Esposizioni Scadute deteriorate | | | | | | |
| Totale | | | | | | |

*B.2 – Ripartizione per vita residua**B.2.1 – Operazioni di factoring pro-solvendo: anticipi e “montecrediti”*

| Fasce temporali | Anticipi | | Montecrediti | |
|------------------------------|----------|-----|--------------|-----|
| | T | T-1 | T | T-1 |
| - a vista | | | | |
| - fino a 3 mesi | | | | |
| - oltre 3 mesi fino a 6 mesi | | | | |
| - da 6 mesi a 1 anno | | | | |
| - oltre 1 anno | | | | |
| - durata indeterminata | | | | |
| Totale | | | | |

B.2.2 – Operazioni di factoring pro-soluto: esposizioni

| Fasce temporali | Esposizioni | |
|------------------------------|-------------|-----|
| | T | T-1 |
| - a vista | | |
| - fino a 3 mesi | | |
| - oltre 3 mesi fino a 6 mesi | | |
| - da 6 mesi a 1 anno | | |
| - oltre 1 anno | | |
| - durata indeterminata | | |
| Totale | | |



IL BILANCIO DEGLI INTERMEDIARI IFRS DIVERSI DAGLI INTERMEDIARI BANCARI

Allegato A - Schemi di bilancio e nota integrativa degli intermediari finanziari

BILANCIO DELL'IMPRESA

Nota Integrativa - Schemi - Parte D: Altre Informazioni

B.2.3 - Operazioni di acquisto di crediti deteriorati diverse dal factoring

| Fasce temporali | Esposizioni | |
|---------------------------------|-------------|-----|
| | T | T-1 |
| - fino a 6 mesi | | |
| - da oltre 6 mesi fino a 1 anno | | |
| - da oltre 1 anno fino a 3 anni | | |
| - da oltre 3 anni fino a 5 anni | | |
| - oltre 5 anni | | |
| Totale | | |



IL BILANCIO DEGLI INTERMEDIARI IFRS DIVERSI DAGLI INTERMEDIARI BANCARI

Allegato A - Schemi di bilancio e nota integrativa degli intermediari finanziari
Nota Integrativa – Schemi – Parte D: Altre Informazioni

BILANCIO DELL'IMPRESA

B.3 – Dinamica delle rettifiche di valore

B.3.1 Operazioni di factoring

| Voce | Rettifiche di valore iniziali | Variazioni in aumento | | | | Variazioni in diminuzione | | | | | Rettifiche di valore finali |
|---|-------------------------------|-----------------------|---------------------|-------------------------------|---------------------------|---------------------------|-------------------|-------------------------------|---------------|---------------------------|-----------------------------|
| | | Rettifiche di valore | Perdite da cessione | Trasferimenti da altro status | Altre variazioni positive | Riprese di valore | Utili da cessione | Trasferimenti ad altro status | Cancellazioni | Altre variazioni negative | |
| Specifiche su attività deteriorate <i>Esposizioni verso cedenti</i> - Sofferenze - Inadempienze probabili - Esposizioni Scadute deteriorate <i>Esposizioni verso debitori ceduti</i> - Sofferenze - Inadempienze probabili - Esposizioni Scadute deteriorate | | | | | | | | | | | |
| Di portafoglio su altre attività - Esposizioni verso cedenti - Esposizioni verso debitori ceduti | | | | | | | | | | | |
| Totale | | | | | | | | | | | |

B.3.2 Operazioni di acquisto di crediti deteriorati diverse dal factoring

| Voce | Rettifiche di valore iniziali | Variazioni in aumento | | | | Variazioni in diminuzione | | | | | Rettifiche di valore finali |
|--|-------------------------------|-----------------------|---------------------|-------------------------------|---------------------------|---------------------------|-------------------|-------------------------------|---------------|---------------------------|-----------------------------|
| | | Rettifiche di valore | Perdite da cessione | Trasferimenti da altro status | Altre variazioni positive | Riprese di valore | Utili da cessione | Trasferimenti ad altro status | Cancellazioni | Altre variazioni negative | |
| Specifiche su attività deteriorate - Sofferenze - Inadempienze probabili - Esposizioni Scadute deteriorate | | | | | | | | | | | |
| Totale | | | | | | | | | | | |



 IL BILANCIO DEGLI INTERMEDIARI IFRS DIVERSI DAGLI INTERMEDIARI BANCARI

Allegato A - Schemi di bilancio e nota integrativa degli intermediari finanziari

 BILANCIO DELL'IMPRESA

 Nota Integrativa – Schemi – Parte D: Altre Informazioni

B.4 – Altre informazioni
B.4.1 – Turnover dei crediti oggetto di operazioni di factoring

| Voci | Totale (T) | Totale (T-1) |
|---|---------------|-----------------|
| 1. Operazioni pro soluto - di cui: acquisti al di sotto del valore nominale | | |
| 2. Operazioni pro solvendo | | |
| Totale | | |

B.4.2 – Servizi di incasso

| Voce | Totale (T) | Totale (T-1) |
|--|---------------|-----------------|
| Crediti di cui è stato curato l'incasso nell'esercizio | | |
| Ammontare dei crediti in essere alla data di chiusura dell'esercizio | | |

B.4.3 – Valore nominale dei contratti di acquisizione di crediti futuri

| Voce | Totale (T) | Totale (T-1) |
|--|---------------|-----------------|
| Flusso dei contratti di acquisto di crediti futuri nell'esercizio | | |
| Ammontare dei contratti in essere alla data di chiusura dell'esercizio | | |



IL BILANCIO DEGLI INTERMEDIARI IFRS DIVERSI DAGLI INTERMEDIARI BANCARI

Allegato A - Schemi di bilancio e nota integrativa degli intermediari finanziari

BILANCIO DELL'IMPRESA

Nota Integrativa - Schemi - Parte D: Altre Informazioni

C. CREDITO AL CONSUMO*C.1 - Composizione per forma tecnica*

| | (T) | | | (T-1) | | |
|------------------------------------|--------------|----------------------|--------------|--------------|----------------------|--------------|
| | Valore lordo | Rettifiche di valore | Valore netto | Valore lordo | Rettifiche di valore | Valore netto |
| 1. Attività non deteriorate | | | | | | |
| – prestiti personali | | | | | | |
| – prestiti finalizzati | | | | | | |
| – cessione del quinto | | | | | | |
| 2. Attività deteriorate | | | | | | |
| Prestiti personali | | | | | | |
| – sofferenze | | | | | | |
| – inadempienze probabili | | | | | | |
| – esposizioni scadute deteriorate | | | | | | |
| Prestiti finalizzati | | | | | | |
| – sofferenze | | | | | | |
| – inadempienze probabili | | | | | | |
| – esposizioni scadute deteriorate | | | | | | |
| Cessione del quinto | | | | | | |
| – sofferenze | | | | | | |
| – inadempienze probabili | | | | | | |
| – esposizioni scadute deteriorate | | | | | | |
| Totale | | | | | | |



 IL BILANCIO DEGLI INTERMEDIARI IFRS DIVERSI DAGLI INTERMEDIARI BANCARI

Allegato A - Schemi di bilancio e nota integrativa degli intermediari finanziari

 BILANCIO DELL'IMPRESA

 Nota Integrativa - Schemi - Parte D: Altre Informazioni

C.2 - Classificazione per vita residua e qualità

| Fasce temporali | Finanziamenti non deteriorati | | Finanziamenti deteriorati | |
|--------------------------------|-------------------------------|--------------|---------------------------|--------------|
| | Totale (T) | Totale (T-1) | Totale (T) | Totale (T-1) |
| - fino a 3 mesi | | | | |
| - oltre 3 mesi e fino a 1 anno | | | | |
| - oltre 1 anno e fino a 5 anni | | | | |
| - oltre 5 anni | | | | |
| - durata indeterminata | | | | |
| Totale | | | | |



IL BILANCIO DEGLI INTERMEDIARI IFRS DIVERSI DAGLI INTERMEDIARI BANCARI

Allegato A - Schemi di bilancio e nota integrativa degli intermediari finanziari
Nota Integrativa – Schemi – Parte D: Altre Informazioni

BILANCIO DELL'IMPRESA

C.3 – Dinamica delle rettifiche di valore

| Voce | Rettifiche di valore iniziali | Variazioni in aumento | | | | Variazioni in diminuzione | | | | Rettifiche di valore finali |
|---|-------------------------------|-----------------------|---------------------|-------------------------------|---------------------------|---------------------------|-------------------|-------------------------------|---------------|-----------------------------|
| | | Rettifiche di valore | Perdite da cessione | Trasferimenti da altro status | Altre variazioni positive | Riprese di valore | Utili da cessione | Trasferimenti ad altro status | Cancellazioni | |
| Specifiche su attività deteriorate | | | | | | | | | | |
| <i>Prestiti personali</i> | | | | | | | | | | |
| – sofferenze | | | | | | | | | | |
| – inadempienze probabili | | | | | | | | | | |
| – esposizioni scadute deteriorate | | | | | | | | | | |
| <i>Prestiti finalizzati</i> | | | | | | | | | | |
| – sofferenze | | | | | | | | | | |
| – inadempienze probabili | | | | | | | | | | |
| – esposizioni scadute deteriorate | | | | | | | | | | |
| <i>Cessione del quinto</i> | | | | | | | | | | |
| – sofferenze | | | | | | | | | | |
| – inadempienze probabili | | | | | | | | | | |
| – esposizioni scadute deteriorate | | | | | | | | | | |
| Di portafoglio su altre attività | | | | | | | | | | |
| – prestiti personali | | | | | | | | | | |
| – prestiti finalizzati | | | | | | | | | | |
| – cessione del quinto | | | | | | | | | | |
| Totale | | | | | | | | | | |

C.3bis *Esposizioni creditizie per cassa oggetto di concessioni deteriorate: dinamica delle rettifiche di valore complessive*

| Causali/Valori | Esposizioni oggetto di concessioni deteriorate | | |
|--|--|----------------------|---------------------|
| | Prestiti personali | Prestiti finalizzati | Cessione del quinto |
| B. Rettifiche complessive iniziali - di cui: esposizioni cedute non cancellate | | | |
| B. Variazioni in aumento B.1 rettifiche di valore B.2 perdite da cessione B.3 altre variazioni positive | | | |
| C. Variazioni in diminuzione C.1. riprese di valore C.2 utili da cessione C.3 cancellazioni C.4 altre variazioni negative | | | |
| D. Rettifiche complessive finali - di cui: esposizioni cedute non cancellate | | | |



IL BILANCIO DEGLI INTERMEDIARI IFRS DIVERSI DAGLI INTERMEDIARI BANCARI

Allegato A - Schemi di bilancio e nota integrativa degli intermediari finanziari

BILANCIO DELL'IMPRESA

Nota Integrativa - Schemi - Parte D: Altre Informazioni

C.4 - Altre informazioni

IL BILANCIO DEGLI INTERMEDIARI IFRS DIVERSI DAGLI INTERMEDIARI BANCARI

Allegato A - Schemi di bilancio e nota integrativa degli intermediari finanziari
Nota Integrativa – Schemi – Parte D: Altre Informazioni

BILANCIO DELL'IMPRESA

D. GARANZIE RILASCIATE E IMPEGNI*D.1 – Valore delle garanzie (reali o personali) rilasciate e degli impegni*

| Operazioni | Importo (T) | Importo (T-1) |
|---|-------------|---------------|
| 1) Garanzie rilasciate di natura finanziaria a prima richiesta a) Banche b) Enti finanziari c) Clientela | | |
| 2) Altre garanzie rilasciate di natura finanziaria a) Banche b) Enti finanziari c) Clientela | | |
| 3) Garanzie rilasciate di natura commerciale a) Banche b) Enti finanziari c) Clientela | | |
| 4) Impegni irrevocabili a erogare fondi a) Banche i) a utilizzo certo ii) a utilizzo incerto b) Enti finanziari i) a utilizzo certo ii) a utilizzo incerto c) Clientela i) a utilizzo certo ii) a utilizzo incerto | | |
| 5) Impegni sottostanti ai derivati su crediti: vendite di protezione | | |
| 6) Attività costituite in garanzia di obbligazioni di terzi | | |
| 7) Altri impegni irrevocabili a) a rilasciare garanzie b) altri | | |
| Totale | | |

D.2 – Finanziamenti iscritti in bilancio per intervenuta escussione

| Voce | Totale (T) | | | Totale (T-1) | | |
|---|--------------|----------------------|--------------|--------------|----------------------|--------------|
| | Valore lordo | Rettifiche di valore | Valore netto | Valore lordo | Rettifiche di valore | Valore netto |
| 1. Attività non deteriorate - da garanzie - di natura commerciale - di natura finanziaria | | | | | | |
| 2. Attività deteriorate - da garanzie - di natura commerciale - di natura finanziaria | | | | | | |
| Totale | | | | | | |



IL BILANCIO DEGLI INTERMEDIARI IFRS DIVERSI DAGLI INTERMEDIARI BANCARI


Allegato A - Schemi di bilancio e nota integrativa degli intermediari finanziari

BILANCIO DELL'IMPRESA

Nota Integrativa – Schemi – Parte D: Altre Informazioni

D.3. – Garanzie (reali o personali) rilasciate: rango di rischio assunto e qualità

| Tipologia di rischio assunto | Garanzie rilasciate non deteriorate | | | | Garanzie rilasciate deteriorate: sofferenze | | | | Altre Garanzie deteriorate | | | |
|---|-------------------------------------|-----------------------|--------------|-----------------------|---|-----------------------|--------------|-----------------------|----------------------------|-----------------------|--------------|-----------------------|
| | Contro garantite | | Altre | | Contro garantite | | Altre | | Contro garantite | | Altre | |
| | Valore lordo | Accantonamenti totali | Valore lordo | Accantonamenti totali | Valore lordo | Accantonamenti totali | Valore lordo | Accantonamenti totali | Valore lordo | Accantonamenti totali | Valore lordo | Accantonamenti totali |
| Garanzie rilasciate con assunzione di rischio di prima perdita - garanzie finanziarie a prima richiesta - altre garanzie finanziarie - garanzie di natura commerciale | | | | | | | | | | | | |
| Garanzie rilasciate con assunzione di rischio di tipo mezzanine - garanzie finanziarie a prima richiesta - altre garanzie finanziarie - garanzie di natura commerciale | | | | | | | | | | | | |
| Garanzie rilasciate pro quota - garanzie finanziarie a prima richiesta - altre garanzie finanziarie - garanzie di natura commerciale | | | | | | | | | | | | |
| Totale | | | | | | | | | | | | |



IL BILANCIO DEGLI INTERMEDIARI IFRS DIVERSI DAGLI INTERMEDIARI BANCARI

Allegato A - Schemi di bilancio e nota integrativa degli intermediari finanziari

BILANCIO DELL'IMPRESA


Nota Integrativa – Schemi – Parte D: Altre Informazioni

D.4 Garanzie (reali o personali) rilasciate: importo delle controgaranzie

| Tipo garanzie ricevute | Valore lordo | Controgaranzie a fronte di | | |
|---|--------------|--|---|-------------------------------|
| | | Garanzie rilasciate con assunzione di rischio di prima perdita | Garanzie rilasciate con assunzione di rischio di tipo mezzanine | Garanzie rilasciate pro quota |
| <ul style="list-style-type: none"> - garanzie finanziarie a prima richiesta controgarantite da: <ul style="list-style-type: none"> - Fondo di garanzia per le PMI (L.662/96) - Altre garanzie pubbliche - Intermediari vigilati - Altre garanzie ricevute - altre garanzie finanziarie controgarantite da: <ul style="list-style-type: none"> - Fondo di garanzia per le PMI (L.662/96) - Altre garanzie pubbliche - Intermediari vigilati - Altre garanzie ricevute - garanzie di natura commerciale controgarantite da: <ul style="list-style-type: none"> - Fondo di garanzia per le PMI (L.662/96) - Altre garanzie pubbliche - Intermediari vigilati - Altre garanzie ricevute | | | | |
| Totale | | | | |

D.5 Numero delle garanzie (reali o personali) rilasciate: rango di rischio assunto

| Tipologia di rischio assunto | Garanzie in essere a fine esercizio | | Garanzie rilasciate nell'esercizio | |
|--|-------------------------------------|-----------------|------------------------------------|-----------------|
| | su singoli debitori | su più debitori | su singoli debitori | su più debitori |
| Garanzie rilasciate con assunzione di rischio di prima perdita <ul style="list-style-type: none"> - garanzie finanziarie a prima richiesta - altre garanzie finanziarie - garanzie di natura commerciale | | | | |
| Garanzie rilasciate con assunzione di rischio di tipo mezzanine <ul style="list-style-type: none"> - garanzie finanziarie a prima richiesta - altre garanzie finanziarie - garanzie di natura commerciale | | | | |
| Garanzie rilasciate pro quota | | | | |



IL BILANCIO DEGLI INTERMEDIARI IFRS DIVERSI DAGLI INTERMEDIARI BANCARI

Allegato A - Schemi di bilancio e nota integrativa degli intermediari finanziari

BILANCIO DELL'IMPRESA

Nota Integrativa – Schemi – Parte D: Altre Informazioni


| | | | | |
|--|--|--|--|--|
| - garanzie finanziarie a prima richiesta | | | | |
| - altre garanzie finanziarie | | | | |
| - garanzie di natura commerciale | | | | |
| Totale | | | | |

D.6 Garanzie (reali o personali) rilasciate con assunzione di rischio sulle prime perdite e di tipo mezzanine: importo delle attività sottostanti

| Importo delle attività sottostanti alle garanzie rilasciate | Garanzie rilasciate non deteriorate | | Garanzie rilasciate deteriorate: sofferenze | | Altre garanzie deteriorate | |
|---|-------------------------------------|-------|---|-------|----------------------------|-------|
| | Controgarantite | Altre | Controgarantite | Altre | Controgarantite | Altre |
| - Crediti per cassa | | | | | | |
| - Garanzie | | | | | | |
| Totale | | | | | | |

D.7 Garanzie (reali o personali) rilasciate in corso di escussione: dati di stock

| Tipo garanzie | Valore nominale | Importo delle controgaranzie | Fondi accantonati |
|--|-----------------|------------------------------|-------------------|
| - Garanzie finanziarie a prima richiesta: A. Controgarantite - Fondo di garanzia per le PMI (L.662/96) - Altre garanzie pubbliche - Intermediari vigilati - Altre garanzie ricevute B. Altre | | | |
| - Altre garanzie finanziarie: A. Controgarantite - Fondo di garanzia per le PMI (L.662/96) - Altre garanzie pubbliche - Intermediari vigilati - Altre garanzie ricevute B. Altre | | | |
| - Garanzie di natura commerciale: A. Controgarantite - Fondo di garanzia per le PMI (L.662/96) - Altre garanzie pubbliche - Intermediari vigilati - Altre garanzie ricevute B. Altre | | | |
| Totale | | | |



IL BILANCIO DEGLI INTERMEDIARI IFRS DIVERSI DAGLI INTERMEDIARI BANCARI

Allegato A - Schemi di bilancio e nota integrativa degli intermediari finanziari

BILANCIO DELL'IMPRESA

Nota Integrativa – Schemi – Parte D: Altre Informazioni

D.8 Garanzie(realì o personali) rilasciate in corso di escussione: dati di flusso

| Tipo garanzie | Valore nominale | Importo delle controgaranzie | Fondi accantonati |
|--|-----------------|------------------------------|-------------------|
| <ul style="list-style-type: none"> - Garanzie finanziarie a prima richiesta: <ul style="list-style-type: none"> A. Controgarantite <ul style="list-style-type: none"> - Fondo di garanzia per le PMI (L.662/96) - Altre garanzie pubbliche - Intermediari vigilati - Altre garanzie ricevute B. Altre - Altre garanzie finanziarie: <ul style="list-style-type: none"> A. Controgarantite <ul style="list-style-type: none"> - Fondo di garanzia per le PMI (L.662/96) - Altre garanzie pubbliche - Intermediari vigilati - Altre garanzie ricevute B. Altre - Garanzie di natura commerciale: <ul style="list-style-type: none"> A. Controgarantite <ul style="list-style-type: none"> - Fondo di garanzia per le PMI (L.662/96) - Altre garanzie pubbliche - Intermediari vigilati - Altre garanzie ricevute B. Altre | | | |
| Totale | | | |



IL BILANCIO DEGLI INTERMEDIARI IFRS DIVERSI DAGLI INTERMEDIARI BANCARI

Allegato A - Schemi di bilancio e nota integrativa degli intermediari finanziari

BILANCIO DELL'IMPRESA

Nota Integrativa – Schemi – Parte D: Altre Informazioni

D.9 Variazioni delle garanzie (reali o personali) rilasciate deteriorate: in sofferenza

| Ammontare delle variazioni | Garanzie di natura finanziaria a prima richiesta | | Altre garanzie di natura finanziaria | | Garanzie di natura commerciale | |
|--|--|-------|--------------------------------------|-------|--------------------------------|-------|
| | Controgarantite | Altre | Controgarantite | Altre | Controgarantite | Altre |
| (A) Valore lordo iniziale | | | | | | |
| (B) Variazioni in aumento: | | | | | | |
| - (b1) trasferimenti da garanzie in bonis | | | | | | |
| - (b2) trasferimenti da altre garanzie deteriorate | | | | | | |
| - (b3) altre variazioni in aumento | | | | | | |
| (C) Variazioni in diminuzione: | | | | | | |
| - (c1) uscite verso garanzie in bonis | | | | | | |
| - (c2) uscite verso altre garanzie deteriorate | | | | | | |
| - (c3) escussioni | | | | | | |
| - (c4) altre variazioni in diminuzione | | | | | | |
| (D) Valore lordo finale | | | | | | |



IL BILANCIO DEGLI INTERMEDIARI IFRS DIVERSI DAGLI INTERMEDIARI BANCARI


Allegato A - Schemi di bilancio e nota integrativa degli intermediari finanziari

BILANCIO DELL'IMPRESA

Nota Integrativa – Schemi – Parte D: Altre Informazioni

D.10 Variazioni delle garanzie (reali o personali) rilasciate deteriorate: altre

| Ammontare delle variazioni | Garanzie di natura finanziaria a prima richiesta | | Altre garanzie di natura finanziaria | | Garanzie di natura commerciale | |
|--|--|-------|--------------------------------------|-------|--------------------------------|-------|
| | Controgarantite | Altre | Controgarantite | Altre | Controgarantite | Altre |
| (A) Valore lordo iniziale | | | | | | |
| (B) Variazioni in aumento: | | | | | | |
| - (b1) trasferimenti da garanzie in bonis | | | | | | |
| - (b2) trasferimenti da altre garanzie in sofferenza | | | | | | |
| - (b3) altre variazioni in aumento | | | | | | |
| (C) Variazioni in diminuzione: | | | | | | |
| - (c1) uscite verso garanzie in bonis | | | | | | |
| - (c2) uscite verso garanzie in sofferenza | | | | | | |
| - (c3) escussioni | | | | | | |
| - (c4) altre variazioni in diminuzione | | | | | | |
| (D) Valore lordo finale | | | | | | |



IL BILANCIO DEGLI INTERMEDIARI IFRS DIVERSI DAGLI INTERMEDIARI BANCARI

Allegato A - Schemi di bilancio e nota integrativa degli intermediari finanziari

BILANCIO DELL'IMPRESA

Nota Integrativa – Schemi – Parte D: Altre Informazioni

D.11 Variazioni delle garanzie (reali o personali) rilasciate non deteriorate

| Ammontare delle variazioni | Garanzie di natura finanziaria a prima richiesta | | Altre garanzie di natura finanziaria | | Garanzie di natura commerciale | |
|--|--|-------|--------------------------------------|-------|--------------------------------|-------|
| | Controgarantite | Altre | Controgarantite | Altre | Controgarantite | Altre |
| (A) Valore lordo iniziale | | | | | | |
| (B) Variazioni in aumento: - (b1) Garanzie rilasciate - (b2) altre variazioni in aumento | | | | | | |
| (C) Variazioni in diminuzione: - (c1) garanzie non escusse - (c2) trasferimenti a garanzie deteriorate - (c3) altre variazioni in diminuzione | | | | | | |
| (D) Valore lordo finale | | | | | | |

D.12. – Dinamica delle rettifiche di valore/accantonamenti complessivi

| Causali/Categorie | Importo |
|--|---------|
| A. Rettifiche di valore/accantonamenti complessivi iniziali | |
| B. Variazioni in aumento B.1 rettifiche di valore/accantonamenti B.2 altre variazioni in aumento | |
| C. Variazioni in diminuzione C.1. riprese di valore da valutazione C.2 riprese di valore da incasso C.3 cancellazioni C.4 altre variazioni in diminuzione | |
| D. Rettifiche di valore/accantonamenti complessivi finali | |



IL BILANCIO DEGLI INTERMEDIARI IFRS DIVERSI DAGLI INTERMEDIARI BANCARI

Allegato A - Schemi di bilancio e nota integrativa degli intermediari finanziari

BILANCIO DELL'IMPRESA

Nota Integrativa – Schemi – Parte D: Altre Informazioni

D.13. – Attività costituite a garanzie di proprie passività e impegni

| Portafogli | Importo (T) | Importo (T-1) |
|---|----------------|------------------|
| 1. Attività finanziarie detenute per la negoziazione | | |
| 2. Attività finanziarie valutate al <i>fair value</i> | | |
| 3. Attività finanziarie disponibili per la vendita | | |
| 4. Attività finanziarie detenute sino alla scadenza | | |
| 5. Crediti verso banche | | |
| 6. Crediti verso enti finanziari | | |
| 7. Crediti verso clientela | | |
| 8. Attività materiali | | |

D.14 Commissioni attive e passive a fronte di garanzie (reali o personali) rilasciate nell'esercizio: valore complessivo

| Tipologia di rischio assunto | Commissioni attive | | Commissioni passive per controgaranzie ricevute | | | Commissioni passive per collocamento di garanzie |
|---|--------------------|-------|---|-----------------|--|--|
| | Contro garantite | Altre | Contro garanzie | Riassicurazioni | Altri strumenti di mitigazione del rischio | |
| Garanzie rilasciate con assunzione di rischio di prima perdita - Garanzie finanziarie a prima richiesta - altre garanzie finanziarie - garanzie di natura commerciale | | | | | | |
| Garanzie rilasciate con assunzione di rischio di tipo mezzanine - garanzie finanziarie a prima richiesta - altre garanzie finanziarie - garanzie di natura commerciale | | | | | | |
| Garanzie rilasciate pro quota - garanzie finanziarie a prima richiesta - altre garanzie finanziarie - garanzie di natura commerciale | | | | | | |
| Totale | | | | | | |



IL BILANCIO DEGLI INTERMEDIARI IFRS DIVERSI DAGLI INTERMEDIARI BANCARI

Allegato A - Schemi di bilancio e nota integrativa degli intermediari finanziari

BILANCIO DELL'IMPRESA

Nota Integrativa - Schemi - Parte D: Altre Informazioni

D.15 Distribuzione delle garanzie (reali o personali) rilasciate per settore di attività economica dei debitori garantiti (importo garantito e attività sottostanti)

| Tipologia di rischio assunto | Garanzie rilasciate con assunzione di rischio di prima perdita | | Garanzie rilasciate con assunzione di rischio di tipo mezzanine | | Garanzie rilasciate pro quota |
|------------------------------|--|--------------------------------|---|--------------------------------|-------------------------------|
| | Importo garantito | Ammontare attività sottostanti | Importo garantito | Ammontare attività sottostanti | Importo garantito |
| - Sottogruppo 1 | | | | | |
| - Sottogruppo 2 | | | | | |
| - | | | | | |
| - Sottogruppo n | | | | | |
| Totale | | | | | |

D.16 Distribuzione territoriale delle garanzie (reali o personali) rilasciate per regione di residenza dei debitori garantiti (importo garantito e attività sottostanti)

| Tipologia di rischio assunto | Garanzie rilasciate con assunzione di rischio di prima perdita | | Garanzie rilasciate con assunzione di rischio di tipo mezzanine | | Garanzie rilasciate pro quota |
|------------------------------|--|--------------------------------|---|--------------------------------|-------------------------------|
| | Importo garantito | Ammontare attività sottostanti | Importo garantito | Ammontare attività sottostanti | Importo garantito |
| - Regione 1 | | | | | |
| - Regione 2 | | | | | |
| - | | | | | |
| - Regione n | | | | | |
| Totale | | | | | |

D.17 Distribuzione delle garanzie (reali o personali) rilasciate per settore di attività economica dei debitori garantiti (numero dei soggetti garantiti)

| Tipologia di rischio assunto | Garanzie rilasciate con assunzione di rischio di prima perdita | Garanzie rilasciate con assunzione di rischio di tipo mezzanine | Garanzie rilasciate pro quota |
|------------------------------|--|---|-------------------------------|
| - Sottogruppo 1 | | | |
| - Sottogruppo 2 | | | |
| - | | | |
| - Sottogruppo n | | | |
| Totale | | | |



 IL BILANCIO DEGLI INTERMEDIARI IFRS DIVERSI DAGLI INTERMEDIARI BANCARI

Allegato A - Schemi di bilancio e nota integrativa degli intermediari finanziari

BILANCIO DELL'IMPRESA


Nota Integrativa – Schemi – Parte D: Altre Informazioni

D.18 Distribuzione territoriale delle garanzie (reali o personali) rilasciate per regione di residenza dei debitori garantiti (numero dei soggetti garantiti)

| Tipologia di rischio assunto | Garanzie rilasciate con assunzione di rischio di prima perdita | Garanzie rilasciate con assunzione di rischio di tipo mezzanine | Garanzie rilasciate pro quota |
|------------------------------|--|---|-------------------------------|
| - Regione 1 | | | |
| - Regione 2 | | | |
| - | | | |
| - Regione n | | | |
| Totale | | | |

D.19 Stock e dinamica del numero di associati

| | ASSOCIATI | ATTIVI | NON ATTIVI |
|-----------------------|-----------|--------|------------|
| A. Esistenze iniziali | | | |
| B. Nuovi associati | | | |
| C. Associati cessati | | | |
| D. Esistenze finali | | | |



IL BILANCIO DEGLI INTERMEDIARI IFRS DIVERSI DAGLI INTERMEDIARI BANCARI

Allegato A - Schemi di bilancio e nota integrativa degli intermediari finanziari

BILANCIO DELL'IMPRESA

Nota Integrativa - Schemi - Parte D: Altre Informazioni

E. SERVIZI DI PAGAMENTO ED EMISSIONE DI MONETA ELETTRONICA**INFORMAZIONI DI NATURA QUANTITATIVA***E.1 - Disponibilità liquide della clientela presso banche*

| Depositi | (T) | | | (T-1) | | |
|----------|------------------------|---------------------------|-------------|------------------------|---------------------------|-------------|
| | Saldo a fine esercizio | Saldo massimo nel periodo | Saldo medio | Saldo a fine esercizio | Saldo massimo nel periodo | Saldo medio |
| Banca 1 | | | | | | |
| Banca 2 | | | | | | |
| Banca 3 | | | | | | |
| Banca n | | | | | | |

E.2. Titoli in portafoglio

| Tipologia emittenti | (T) | (T-1) |
|---|-----|-------|
| Titoli di Governi e Banche Centrali | | |
| - di Paesi UE | | |
| - di Paesi appartenenti all'OCSE | | |
| - di altri Paesi | | |
| Titoli di altri enti pubblici | | |
| Titoli emessi da organismi internazionali | | |
| Fondi di mercato monetario | | |

E.3 Debiti per moneta elettronica in circolazione

| Debiti per moneta elettronica | Totale (T) | Totale (T-1) |
|-------------------------------|------------|--------------|
| per strumenti nominativi: | | |
| a) ricaricabili | | |
| b) non ricaricabili | | |
| per strumenti anonimi | | |
| Totale | | |



IL BILANCIO DEGLI INTERMEDIARI IFRS DIVERSI DAGLI INTERMEDIARI BANCARI

Allegato A - Schemi di bilancio e nota integrativa degli intermediari finanziari

BILANCIO DELL'IMPRESA

Nota Integrativa – Schemi – Parte D: Altre Informazioni

E.4 Ammontare dei conti di pagamento


| Conti di pagamento | (T) | | | (T-1) | | |
|---------------------------------------|------------------------|------------------------------|-------------|------------------------|------------------------------|-------------|
| | Saldo a fine esercizio | Saldo massimo dell'esercizio | Saldo medio | Saldo a fine esercizio | Saldo massimo dell'esercizio | Saldo medio |
| Con saldo inferiore o pari a 100 euro | | | | | | |
| Con saldo superiore a 100 euro | | | | | | |

E.5 Commissioni passive: moneta elettronica

| Commissioni passive | Totale (T) | Totale (T-1) |
|--|------------|--------------|
| per servizi di distribuzione di moneta elettronica | | |
| per utilizzo di infrastrutture | | |
| altro (da specificare) | | |
| Totale | | |

E.6 Commissioni attive: moneta elettronica

| Commissioni attive | Totale (T) | Totale (T-1) |
|--|------------|--------------|
| da acquirenti di moneta elettronica | | |
| a) strumenti nominativi | | |
| b) strumenti anonimi | | |
| da esercizi convenzionati | | |
| per altre attività esercitate (da specificare) | | |
| altro (da specificare) | | |
| Totale | | |



IL BILANCIO DEGLI INTERMEDIARI IFRS DIVERSI DAGLI INTERMEDIARI BANCARI

Allegato A - Schemi di bilancio e nota integrativa degli intermediari finanziari

BILANCIO DELL'IMPRESA


Nota Integrativa – Schemi – Parte D: Altre Informazioni

E.7 Moneta elettronica dati di flusso

| Moneta elettronica | Totale (T) | Totale (T-1) |
|--------------------------------------|------------|--------------|
| Esistenze iniziali | | |
| Emissioni: | | |
| a) prime emissioni | | |
| b) successive operazioni di ricarica | | |
| Estinzioni e rimborsi | | |
| Rimanenze finali | | |

E.8 – Volumi operativi, numero e ricavi delle operazioni di pagamento

| Tipologia operatività | (T) | | | | (T-1) | | | |
|--|--------------------|-------------------|-----------------------|-------------------|--------------------|-------------------|-----------------------|-------------------|
| | Importo operazioni | Numero operazioni | Commissioni percepite | Recuperi di spesa | Importo operazioni | Numero operazioni | Commissioni percepite | Recuperi di spesa |
| - Carte di credito | | | | | | | | |
| - Carte di debito | | | | | | | | |
| - Bonifici | | | | | | | | |
| - disposti dalla clientela | | | | | | | | |
| - ricevuti dalla clientela | | | | | | | | |
| - Operazioni di Money Transfer: | | | | | | | | |
| - in entrata | | | | | | | | |
| - in uscita | | | | | | | | |
| - Addebiti sui conti di pagamento della clientela | | | | | | | | |
| - Accrediti sui conti di pagamento della clientela | | | | | | | | |
| - Incassi mediante avviso presentati (MAV) | | | | | | | | |



IL BILANCIO DEGLI INTERMEDIARI IFRS DIVERSI DAGLI INTERMEDIARI BANCARI

Allegato A - Schemi di bilancio e nota integrativa degli intermediari finanziari

BILANCIO DELL'IMPRESA

Nota Integrativa – Schemi – Parte D: Altre Informazioni

E.9 – Utilizzi fraudolenti

| Tipologia operatività | (T) | | | | (T-1) | | | |
|---|--------------------|-------------------|---------------------------|-----------------------|--------------------|-------------------|---------------------------|-----------------------|
| | Importo operazioni | Numero operazioni | Oneri per l'intermediario | Rimborsi assicurativi | Importo operazioni | Numero operazioni | Oneri per l'intermediario | Rimborsi assicurativi |
| - Carte di credito - Carte di debito - Moneta elettronica | | | | | | | | |

E.10 – Carte di credito revocate per insolvenza

| Tipologia di rischio | (T) | | (T-1) | |
|---|---------|--------------|---------|--------------|
| | Importo | Numero carte | Importo | Numero carte |
| - con rischio a carico dell'intermediario | | | | |
| - con rischio a carico di terzi | | | | |

E.11 – Attività connesse

| Tipologia attività | (T) | | | (T-1) | | |
|--|---------------------|-----------------------|-------------------|---------------------|-----------------------|-------------------|
| | Valore contrattuale | Commissioni percepite | Recupero di spese | Valore contrattuale | Commissioni percepite | Recupero di spese |
| Garanzie prestate | | | | | | |
| Operazioni in cambi | | | | | | |
| Custodia, registrazione e trattamento dati | X | | | X | | |

INFORMAZIONI DI NATURA QUALITATIVA

IL BILANCIO DEGLI INTERMEDIARI IFRS DIVERSI DAGLI INTERMEDIARI BANCARI

Allegato A - Schemi di bilancio e nota integrativa degli intermediari finanziari

BILANCIO DELL'IMPRESA

Nota Integrativa – Schemi – Parte D: Altre Informazioni

F. Operatività con fondi di terzi*F.1 – Natura dei fondi e forme di impiego*

| Voci/Fondi | Totale (T) | | Totale (T-1) | |
|---|----------------|------------------------------|----------------|------------------------------|
| | Fondi pubblici | | Fondi pubblici | |
| | | di cui: a rischio proprio | | di cui: a rischio proprio |
| 1. Attività non deteriorate — leasing finanziario — factoring — altri finanziamenti <i>di cui: per escussione di garanzie e impegni</i> — partecipazioni — garanzie e impegni | | | | |
| 2. Attività deteriorate 2.1 Sofferenze — leasing finanziario — factoring — altri finanziamenti <i>di cui: per escussione di garanzie e impegni</i> — garanzie e impegni | | | | |
| 2.2 Inadempienze probabili — leasing finanziario — factoring — altri finanziamenti <i>di cui: per escussione di garanzie e impegni</i> — garanzie e impegni — | | | | |
| 2.3 Esposizioni scadute deteriorate — leasing finanziario — factoring — altri finanziamenti <i>di cui: per escussione di garanzie e impegni</i> — garanzie e impegni | | | | |
| Totale | | | | |



IL BILANCIO DEGLI INTERMEDIARI IFRS DIVERSI DAGLI INTERMEDIARI BANCARI


Allegato A - Schemi di bilancio e nota integrativa degli intermediari finanziari

BILANCIO DELL'IMPRESA

Nota Integrativa – Schemi – Parte D: Altre Informazioni

F.2 – Valori lordi e netti delle attività a rischio proprio

| Voce | Fondi pubblici | | |
|--|----------------|----------------------|--------------|
| | Valore lordo | Rettifiche di valore | Valore netto |
| 1. Attività non deteriorate | | | |
| — leasing finanziario | | | |
| — factoring | | | |
| — altri finanziamenti | | | |
| — di cui: per escussione di garanzie e impegni | | | |
| — garanzie e impegni | | | |
| — partecipazioni | | | |
| 2. Attività deteriorate | | | |
| 2.1 Sofferenze | | | |
| — leasing finanziario | | | |
| — factoring | | | |
| — altri finanziamenti | | | |
| — di cui: per escussione di garanzie e impegni | | | |
| — garanzie e impegni | | | |
| 2.2 Inadempienze probabili | | | |
| — leasing finanziario | | | |
| — factoring | | | |
| — altri finanziamenti | | | |
| — di cui: per escussione di garanzie e impegni | | | |
| — garanzie e impegni | | | |
| — | | | |
| 2.3 Esposizioni scadute deteriorate | | | |
| — leasing finanziario | | | |
| — factoring | | | |
| — altri finanziamenti | | | |
| — di cui: per escussione di garanzie e impegni | | | |
| — garanzie e impegni | | | |
| Totale | | | |



 IL BILANCIO DEGLI INTERMEDIARI IFRS DIVERSI DAGLI INTERMEDIARI BANCARI

Allegato A - Schemi di bilancio e nota integrativa degli intermediari finanziari

 BILANCIO DELL'IMPRESA

 Nota Integrativa – Schemi – Parte D: Altre Informazioni

F.3 – Altre informazioni
F.3.1 – Attività a valere su fondi di terzi
F.3.2 – Fondi di terzi
G. OPERAZIONI DI PRESTITO SU PEGNO
G.1 – Valori lordi e netti

| (T) | | | | (T-1) | | | |
|--------------|---------------------------------|-------------------------------------|--------------|--------------|---------------------------------|-------------------------------------|--------------|
| Valore lordo | Rettifiche di valore specifiche | Rettifiche di valore di portafoglio | Valore netto | Valore lordo | Rettifiche di valore specifiche | Rettifiche di valore di portafoglio | Valore netto |
| | | | | | | | |

G.2 – Dati di flusso

| (T) | | | | | | (T-1) | | | | | |
|-----------------------|------------------|---------------------------|--------------------|---------------|------------------|-----------------------|------------------|---------------------------|--------------------|---------------|------------------|
| Variazioni in aumento | | Variazioni in diminuzione | | | | Variazioni in aumento | | Variazioni in diminuzione | | | |
| Nuove operazioni | Altre variazioni | Rimborsi | Crediti recuperati | Cancellazioni | Altre variazioni | Nuove operazioni | Altre variazioni | Rimborsi | Crediti recuperati | Cancellazioni | Altre variazioni |
| | | | | | | | | | | | |

H. OBBLIGAZIONI BANCARIE GARANTITE (“COVERED BOND”)
I. ALTRE ATTIVITA’

(da specificare)



IL BILANCIO DEGLI INTERMEDIARI IFRS DIVERSI DAGLI INTERMEDIARI BANCARI

Allegato A - Schemi di bilancio e nota integrativa degli intermediari finanziari

BILANCIO DELL'IMPRESA

Nota Integrativa - Schemi - Parte D: Altre Informazioni

Sezione 2 - Operazioni di cartolarizzazione, informativa sulle entità strutturate non consolidate contabilmente (diverse dalle società veicolo per la cartolarizzazione) e operazioni di cessione delle attività**A – Operazioni di cartolarizzazione**

Informazioni di natura qualitativa

Informazioni di natura quantitativa

B – Informativa sulle entità strutturate non consolidate contabilmente (diverse dalle società veicolo per la cartolarizzazione)

Informazioni di natura qualitativa

Informazioni di natura quantitativa

C – Operazioni di cessione

C.1. Attività finanziarie cedute e non cancellate integralmente

Informazioni di natura qualitativa

Informazioni di natura quantitativa

C.1.1 Attività finanziarie cedute non cancellate: valore di bilancio e intero valore

| Forme tecniche/ Portafoglio | Attività finanziarie detenute per la negoziazione | | | Attività finanziarie valutate al fair value | | | Attività finanziarie disponibili per la vendita | | | Attività finanziarie detenute sino alla scadenza | | | Crediti | | | Totale | |
|--------------------------------|---|---|---|---|---|---|---|---|---|--|---|---|---------|---|---|--------|-----|
| | A | B | C | A | B | C | A | B | C | A | B | C | A | B | C | T | T-1 |
| A. Attività per cassa | | | | | | | | | | | | | | | | | |
| 1. Titoli di debito | | | | | | | | | | | | | | | | | |
| 2. Titoli di capitale | | | | | | | | | X | X | X | X | X | X | | | |
| 3. O.I.C.R. | | | | | | | | | X | X | X | X | X | X | | | |
| 4. Finanziamenti | | | | | | | | | | | | | | | | | |
| B. Strumenti derivati | | | | X | X | X | X | X | X | X | X | X | X | X | | | |
| Totale (T) | | | | | | | | | | | | | | | | | X |
| <i>Di cui deteriorate</i> | | | | | | | | | | | | | | | | | X |
| Totale (T-1) | | | | | | | | | | | | | | | | | X |
| <i>Di cui deteriorate</i> | | | | | | | | | | | | | | | | | X |

Legenda:

A = attività finanziarie cedute rilevate per intero (valore di bilancio)

B = attività finanziarie cedute rilevate parzialmente (valore di bilancio)

C = attività finanziarie cedute rilevate parzialmente (intero valore)



 IL BILANCIO DEGLI INTERMEDIARI IFRS DIVERSI DAGLI INTERMEDIARI BANCARI


Allegato A - Schemi di bilancio e nota integrativa degli intermediari finanziari

BILANCIO DELL'IMPRESA

 Nota Integrativa – Schemi – Parte D: Altre Informazioni

C.1.2 Passività finanziarie a fronte di attività finanziarie cedute non cancellate: valore di bilancio

| Passività/Portafoglio attività | Attività finanziarie detenute per la negoziazione | Attività finanziarie valutate al fair value | Attività finanziarie disponibili per la vendita | Attività finanziarie detenute sino alla scadenza | Crediti | Totale |
|---|---|---|---|--|---------|--------|
| 1. Debiti | | | | | | |
| a) a fronte di attività rilevate per intero | | | | | | |
| b) a fronte di attività rilevate parzialmente | | | | | | |
| Totale (T) | | | | | | |
| Totale (T-1) | | | | | | |



IL BILANCIO DEGLI INTERMEDIARI IFRS DIVERSI DAGLI INTERMEDIARI BANCARI

Allegato A - Schemi di bilancio e nota integrativa degli intermediari finanziari

BILANCIO DELL'IMPRESA

Nota Integrativa - Schemi - Parte D: Altre Informazioni

C.1.3 Operazioni di cessione con passività aventi rivalsa esclusivamente sulle attività cedute: fair value

| Forme tecniche/ Portafoglio | Attività finanziarie detenute per la negoziazione | | Attività finanziarie valutate al fair value | | Attività finanziarie disponibili per la vendita | | Attività finanziarie detenute sino alla scadenza (fair value) | | Crediti (fair value) | | Totale | |
|--------------------------------|---|---|---|---|---|---|---|---|----------------------|---|--------|-----|
| | A | B | A | B | A | B | A | B | A | B | T | T-1 |
| A. Attività per cassa | | | | | | | | | | | | |
| 1. Titoli di debito | | | | | | | | | | | | |
| 2. Titoli di capitale | | | | | | | | | | | | |
| 3. O.I.C.R. | | | | | | | | | | | | |
| 4. Finanziamenti | | | | | | | | | | | | |
| B. Strumenti derivati | | | | | | | | | | | | |
| Totale attività | | | | | | | | | | | | |
| C. Passività associate | | | | | | | | | | | | |
| 1. Debiti | | | | | | | | | | | | |
| Totale passività | | | | | | | | | | | | |
| Valore Netto (T) | | | | | | | | | | | | X |
| Valore Netto (T-1) | | | | | | | | | | | X | |

Legenda:

A = attività finanziarie cedute rilevate per intero

B = attività finanziarie cedute rilevate parzialmente

C.2. Attività finanziarie cedute e cancellate integralmente con rilevazione del continuo coinvolgimento*Informazioni di natura qualitativa**Informazioni di natura quantitativa*

IL BILANCIO DEGLI INTERMEDIARI IFRS DIVERSI DAGLI INTERMEDIARI BANCARI


Allegato A - Schemi di bilancio e nota integrativa degli intermediari finanziari

BILANCIO DELL'IMPRESA

Nota Integrativa – Schemi – Parte D: Altre Informazioni

Sezione 3 - Informazioni sui rischi e sulle relative politiche di copertura

Premessa



IL BILANCIO DEGLI INTERMEDIARI IFRS DIVERSI DAGLI INTERMEDIARI BANCARI

Allegato A - Schemi di bilancio e nota integrativa degli intermediari finanziari

BILANCIO DELL'IMPRESA

Nota Integrativa – Schemi – Parte D: Altre Informazioni

3.1 RISCHIO DI CREDITO***INFORMAZIONI DI NATURA QUALITATIVA******1. Aspetti generali******2. Politiche di gestione del rischio di credito****2.1 Aspetti organizzativi**2.2 Sistemi di gestione, misurazione e controllo**2.3 Tecniche di mitigazione del rischio di credito**2.4 Attività finanziarie deteriorate*

IL BILANCIO DEGLI INTERMEDIARI IFRS DIVERSI DAGLI INTERMEDIARI BANCARI

Allegato A - Schemi di bilancio e nota integrativa degli intermediari finanziari

BILANCIO DELL'IMPRESA

Nota Integrativa – Schemi – Parte D: Altre Informazioni

INFORMAZIONI DI NATURA QUANTITATIVA**1. Distribuzione delle esposizioni creditizie per portafogli di appartenenza e per qualità creditizia (Valore di bilancio)**

| Portafogli/qualità | Sofferenze | Inadempienze probabili | Esposizioni scadute deteriorate | Esposizioni scadute non deteriorate | Altre esposizioni non deteriorate | Totale |
|---|------------|------------------------|---------------------------------|-------------------------------------|-----------------------------------|--------|
| 1. Attività finanziarie disponibili per la vendita | | | | | | |
| 2. Attività finanziarie detenute sino alla scadenza | | | | | | |
| 3. Crediti verso banche | | | | | | |
| 4. Crediti verso clientela | | | | | | |
| 5. Attività finanziarie valutate al fair value | | | | | | |
| 6. Attività finanziarie in corso di dismissione | | | | | | |
| Totale (T) | | | | | | |
| Totale (T-1) | | | | | | |

| Portafogli/qualità | Attività di evidente scarsa qualità creditizia | Altre attività | Totale |
|--|--|----------------|--------|
| 1. Attività finanziarie detenute per la negoziazione | | | |
| 2. Derivati di copertura | | | |
| Totale (T) | | | |
| Totale (T-1) | | | |



IL BILANCIO DEGLI INTERMEDIARI IFRS DIVERSI DAGLI INTERMEDIARI BANCARI


Allegato A - Schemi di bilancio e nota integrativa degli intermediari finanziari

BILANCIO DELL'IMPRESA

Nota Integrativa - Schemi - Parte D: Altre Informazioni

2. Esposizioni creditizie*2.1 Esposizioni creditizie verso clientela: valori lordi, netti e fasce di scaduto*

| Tipologie esposizioni/valori | Esposizione lorda | | | | Attività non deteriorate | Rettifiche di valore specifiche | Rettifiche di valore di portafoglio | Esposizione Netta |
|--|----------------------|-------------------------------|-------------------------------|--------------|--------------------------|---------------------------------|-------------------------------------|-------------------|
| | Attività deteriorate | | | | | | | |
| | Fino a 3 mesi | Da oltre 3 mesi fino a 6 mesi | Da oltre 6 mesi fino a 1 anno | Oltre 1 anno | | | | |
| A. ESPOSIZIONI PER CASSA | | | | | | | | |
| a) Sofferenze | | | | | X | | X | |
| - di cui: esposizioni oggetto di concessioni | | | | | X | | X | |
| b) Inadempienze probabili | | | | | X | | X | |
| - di cui: esposizioni oggetto di concessioni | | | | | X | | X | |
| c) Esposizioni scadute deteriorate | | | | | X | | X | |
| - di cui: esposizioni oggetto di concessioni | | | | | X | | X | |
| d) Esposizioni scadute non deteriorate | X | X | X | X | | X | | |
| - di cui: esposizioni oggetto di concessioni | X | X | X | X | | X | | |
| e) Altre esposizioni non deteriorate | X | X | X | X | | X | | |
| - di cui: esposizioni oggetto di concessioni | X | X | X | X | | X | | |
| TOTALE A | | | | | | | | |
| B. ESPOSIZIONI FUORI BILANCIO | | | | | | | | |
| a) Deteriorate | | | | | X | | X | |
| b) Non deteriorate | X | X | X | X | | X | | |
| TOTALE B | | | | | | | | |
| TOTALE A+B | | | | | | | | |



IL BILANCIO DEGLI INTERMEDIARI IFRS DIVERSI DAGLI INTERMEDIARI BANCARI

Allegato A - Schemi di bilancio e nota integrativa degli intermediari finanziari

BILANCIO DELL'IMPRESA

Nota Integrativa - Schemi - Parte D: Altre Informazioni

2.2 Esposizioni creditizie verso banche ed enti finanziari: valori lordi, netti e fasce di scaduto

| Tipologie esposizioni/valori | Esposizione lorda | | | | Attività non deteriorate | Rettifiche di valore specifiche | Rettifiche di valore di portafoglio | Esposizione Netta |
|--|----------------------|-------------------------------|-------------------------------|--------------|--------------------------|---------------------------------|-------------------------------------|-------------------|
| | Attività deteriorate | | | | | | | |
| | Fino a 3 mesi | Da oltre 3 mesi fino a 6 mesi | Da oltre 6 mesi fino a 1 anno | Oltre 1 anno | | | | |
| A. ESPOSIZIONI PER CASSA | | | | | | | | |
| a) Sofferenze | | | | | X | | | X |
| - di cui: esposizioni oggetto di concessioni | | | | | X | | | X |
| b) Inadempienze probabili | | | | | X | | | X |
| - di cui: esposizioni oggetto di concessioni | | | | | X | | | X |
| c) Esposizioni scadute deteriorate | | | | | X | | | X |
| - di cui: esposizioni oggetto di concessioni | | | | | X | | | X |
| d) Esposizioni scadute non deteriorate | X | X | X | X | | X | | |
| - di cui: esposizioni oggetto di concessioni | X | X | X | X | | X | | |
| e) Altre esposizioni non deteriorate | X | X | X | X | | X | | |
| - di cui: esposizioni oggetto di concessioni | X | X | X | X | | X | | |
| TOTALE A | | | | | | | | |
| B. ESPOSIZIONI FUORI BILANCIO | | | | | | | | |
| a) Deteriorate | | | | | X | | | X |
| b) Non deteriorate | X | X | X | X | | X | | |
| TOTALE B | | | | | | | | |
| TOTALE A+B | | | | | | | | |



IL BILANCIO DEGLI INTERMEDIARI IFRS DIVERSI DAGLI INTERMEDIARI BANCARI

Allegato A - Schemi di bilancio e nota integrativa degli intermediari finanziari

BILANCIO DELL'IMPRESA

Nota Integrativa – Schemi – Parte D: Altre Informazioni


2.3 Classificazione delle esposizioni in base ai rating esterni e interni

2.3.1 Distribuzione delle esposizioni creditizie per cassa e “fuori bilancio” per classi di rating esterni

| Esposizioni | Classi di rating esterni | | | | | | Senza rating | Totale |
|-----------------------------------|--------------------------|----------|----------|----------|----------|----------|--------------|--------|
| | Classe 1 | Classe 2 | Classe 3 | Classe 4 | Classe 5 | Classe 6 | | |
| A. Esposizioni per cassa | | | | | | | | |
| B. Derivati | | | | | | | | |
| B.1 Derivati finanziari | | | | | | | | |
| B.2 Derivati su crediti | | | | | | | | |
| C. Garanzie rilasciate | | | | | | | | |
| D. Impegni a erogare fondi | | | | | | | | |
| E. Altre | | | | | | | | |
| Totale | | | | | | | | |

2.3.2 Distribuzione delle esposizioni per cassa e “fuori bilancio” per classi di rating interni

| Esposizioni | Classi di rating interni | | | | | | Totale |
|-----------------------------------|--------------------------|-----|-----|-----|-----|-----|--------|
| | ... | ... | ... | ... | ... | ... | |
| A. Esposizioni per cassa | | | | | | | |
| B. Derivati | | | | | | | |
| B.1 Derivati finanziari | | | | | | | |
| B.2 Derivati su crediti | | | | | | | |
| C. Garanzie rilasciate | | | | | | | |
| D. Impegni a erogare fondi | | | | | | | |
| E. Altre | | | | | | | |
| Totale | | | | | | | |



IL BILANCIO DEGLI INTERMEDIARI IFRS DIVERSI DAGLI INTERMEDIARI BANCARI

Allegato A - Schemi di bilancio e nota integrativa degli intermediari finanziari

BILANCIO DELL'IMPRESA


Nota Integrativa – Schemi – Parte D: Altre Informazioni

3. Concentrazione del credito*3.1 Distribuzione delle esposizioni creditizie per cassa e fuori bilancio per settore di attività economica della controparte**3.2 Distribuzione delle esposizioni creditizie per cassa e fuori bilancio per area geografica della controparte**3.3 Grandi esposizioni*

- a) Ammontare (valore di bilancio)
- b) Ammontare (valore ponderato)
- c) Numero

4. Modelli e altre metodologie per la misurazione e gestione del rischio di credito**5. Altre informazioni di natura quantitativa**

(da specificare)



IL BILANCIO DEGLI INTERMEDIARI IFRS DIVERSI DAGLI INTERMEDIARI BANCARI

Allegato A - Schemi di bilancio e nota integrativa degli intermediari finanziari

BILANCIO DELL'IMPRESA

Nota Integrativa – Schemi – Parte D: Altre Informazioni

3.2 RISCHI DI MERCATO**3.2.1 RISCHIO DI TASSO DI INTERESSE****INFORMAZIONI DI NATURA QUALITATIVA****1. Aspetti generali****INFORMAZIONI DI NATURA QUANTITATIVA****1. Distribuzione per durata residua (data di riprezzamento) delle attività e delle passività finanziarie**

| Voci/durata residua | A vista | Fino a 3 mesi | Da oltre 3 mesi fino a 6 mesi | Da oltre 6 mesi fino a 1 anno | Da oltre 1 anno fino a 5 anni | Da oltre 5 anni fino a 10 anni | Oltre 10 anni | Durata indeterminata |
|-------------------------------|---------|---------------|-------------------------------|-------------------------------|-------------------------------|--------------------------------|---------------|----------------------|
| 1. Attività | | | | | | | | |
| 1.1 Titoli di debito | | | | | | | | |
| 1.2 Crediti | | | | | | | | |
| 1.3 Altre attività | | | | | | | | |
| 2. Passività | | | | | | | | |
| 2.1 Debiti | | | | | | | | |
| 2.2 Titoli di debito | | | | | | | | |
| 2.3 Altre passività | | | | | | | | |
| 3. Derivati finanziari | | | | | | | | |
| Opzioni | | | | | | | | |
| 3.1 Posizioni lunghe | | | | | | | | |
| 3.2 Posizioni corte | | | | | | | | |
| Altri derivati | | | | | | | | |
| 3.3 Posizioni lunghe | | | | | | | | |
| 3.4 Posizioni corte | | | | | | | | |

2. Modelli e altre metodologie per la misurazione e gestione del rischio di tasso di interesse**3. Altre informazioni quantitative in materia di rischio di tasso di interesse**

(da specificare)



IL BILANCIO DEGLI INTERMEDIARI IFRS DIVERSI DAGLI INTERMEDIARI BANCARI

Allegato A - Schemi di bilancio e nota integrativa degli intermediari finanziari

BILANCIO DELL'IMPRESA

Nota Integrativa – Schemi – Parte D: Altre Informazioni

3.2.2 RISCHIO DI PREZZO***INFORMAZIONI DI NATURA QUALITATIVA******1. Aspetti generali******INFORMAZIONI DI NATURA QUANTITATIVA******1. Modelli e altre metodologie per la misurazione e gestione del rischio di prezzo******2. Altre informazioni quantitative in materia di rischio di prezzo***

(da specificare)



IL BILANCIO DEGLI INTERMEDIARI IFRS DIVERSI DAGLI INTERMEDIARI BANCARI

Allegato A - Schemi di bilancio e nota integrativa degli intermediari finanziari

BILANCIO DELL'IMPRESA

Nota Integrativa - Schemi - Parte D: Altre Informazioni

3.2.3 RISCHIO DI CAMBIO**INFORMAZIONI DI NATURA QUALITATIVA****1. Aspetti generali****INFORMAZIONI DI NATURA QUANTITATIVA****1. Distribuzione per valuta di denominazione delle attività, delle passività e dei derivati**

| Voci | Valute | | | | | |
|---------------------------------|-------------|----------|-----|------------------|------------------|--------------|
| | Dollari USA | Sterline | Yen | Dollari canadesi | Franchi svizzeri | Altre valute |
| 1. Attività finanziarie | | | | | | |
| 1.1 Titoli di debito | | | | | | |
| 1.2 Titoli di capitale | | | | | | |
| 1.3 Crediti | | | | | | |
| 1.4 Altre attività finanziarie | | | | | | |
| 2. Altre attività | | | | | | |
| 3. Passività Finanziarie | | | | | | |
| 3.1 Debiti | | | | | | |
| 3.2 Titoli di debito | | | | | | |
| 3.3 Altre passività finanziarie | | | | | | |
| 4. Altre passività | | | | | | |
| 5. Derivati | | | | | | |
| 5.1 Posizioni lunghe | | | | | | |
| 5.2 Posizioni corte | | | | | | |
| Totale attività | | | | | | |
| Totale passività | | | | | | |
| Sbilancio (+/-) | | | | | | |

2. Modelli e altre metodologie per la misurazione e gestione del rischio di cambio**3. Altre informazioni quantitative in materia di rischio di cambio**

(da specificare)



IL BILANCIO DEGLI INTERMEDIARI IFRS DIVERSI DAGLI INTERMEDIARI BANCARI


Allegato A - Schemi di bilancio e nota integrativa degli intermediari finanziari

BILANCIO DELL'IMPRESA

Nota Integrativa – Schemi – Parte D: Altre Informazioni

3.3 RISCHI OPERATIVI***INFORMAZIONI DI NATURA QUALITATIVA******1. Aspetti generali, processi di gestione e metodi di misurazione del rischio operativo******INFORMAZIONI DI NATURA QUANTITATIVA***

(da specificare)



IL BILANCIO DEGLI INTERMEDIARI IFRS DIVERSI DAGLI INTERMEDIARI BANCARI


Allegato A - Schemi di bilancio e nota integrativa degli intermediari finanziari

BILANCIO DELL'IMPRESA

Nota Integrativa – Schemi – Parte D: Altre Informazioni

3.4 RISCHIO DI LIQUIDITÀ**INFORMAZIONI DI NATURA QUALITATIVA****1. Aspetti generali, processi di gestione e metodi di misurazione del rischio di liquidità****INFORMAZIONI DI NATURA QUANTITATIVA****1. Distribuzione temporale per durata residua contrattuale delle attività e passività finanziarie**

| Voci/ Scaglioni temporali | A vista | Da oltre 1 giorno a 7 giorni | Da oltre 7 giorni a 15 giorni | Da oltre 15 giorni a 1 mese | Da oltre 1 mese fino a 3 mesi | Da oltre 3 mesi fino a 6 mesi | Da oltre 6 mesi fino a 1 anno | Da oltre 1 anno fino a 3 anni | Da oltre 3 anni fino a 5 anni | Oltre 5 anni | Durata indeterminata |
|---|------------|--|---|---|---|---|---|---|---|-----------------|-------------------------|
| Attività per cassa | | | | | | | | | | | |
| A.1 Titoli di Stato | | | | | | | | | | | |
| A.2 Altri titoli di debito | | | | | | | | | | | |
| A.3 Finanziamenti | | | | | | | | | | | |
| A.4 Altre attività | | | | | | | | | | | |
| Passività per cassa | | | | | | | | | | | |
| B.1 Debiti verso: | | | | | | | | | | | |
| - Banche | | | | | | | | | | | |
| - Enti finanziari | | | | | | | | | | | |
| - Clientela | | | | | | | | | | | |
| B.2 Titoli di debito | | | | | | | | | | | |
| B.3 Altre passività | | | | | | | | | | | |
| Operazioni "fuori bilancio" | | | | | | | | | | | |
| C.1 Derivati finanziari con scambio di capitale | | | | | | | | | | | |
| - Posizioni lunghe | | | | | | | | | | | |
| - Posizioni corte | | | | | | | | | | | |
| C.2 Derivati finanziari senza scambio di capitale | | | | | | | | | | | |
| - Differenziali positivi | | | | | | | | | | | |
| - Differenziali negativi | | | | | | | | | | | |
| C.3 Finanziamenti da ricevere | | | | | | | | | | | |
| - Posizioni lunghe | | | | | | | | | | | |
| - Posizioni corte | | | | | | | | | | | |
| C.4 Impegni irrevocabili a erogare fondi | | | | | | | | | | | |
| - Posizioni lunghe | | | | | | | | | | | |
| - Posizioni corte | | | | | | | | | | | |
| C.5 Garanzie finanziarie rilasciate | | | | | | | | | | | |
| C.6 Garanzie finanziarie ricevute | | | | | | | | | | | |



 IL BILANCIO DEGLI INTERMEDIARI IFRS DIVERSI DAGLI INTERMEDIARI BANCARI

Allegato A - Schemi di bilancio e nota integrativa degli intermediari finanziari

BILANCIO DELL'IMPRESA

 Nota Integrativa – Schemi – Parte D: Altre Informazioni

Sezione 4 Informazioni sul patrimonio*4.1 Il patrimonio dell'impresa**4.1.1 Informazioni di natura qualitativa**4.1.2 Informazioni di natura quantitativa**4.1.2.1 Patrimonio dell'impresa: composizione*

| Voci/Valori | Importo (T) | Importo (T-1) |
|--|-------------|---------------|
| 1. Capitale | | |
| 2. Sovrapprezzi di emissione | | |
| 3. Riserve | | |
| - di utili | | |
| a) legale | | |
| b) statutaria | | |
| c) azioni proprie | | |
| d) altre | | |
| - altre | | |
| 4. (Azioni proprie) | | |
| 5. Riserve da valutazione | | |
| - Attività finanziarie disponibili per la vendita | | |
| - Attività materiali | | |
| - Attività immateriali | | |
| - Copertura di investimenti esteri | | |
| - Copertura dei flussi finanziari | | |
| - Differenze di cambio | | |
| - Attività non correnti e gruppi di attività in via di dismissione | | |
| - Leggi speciali di rivalutazione | | |
| - Utili/perdite attuariali relativi a piani previdenziali a benefici definiti | | |
| - Quota delle riserve da valutazione relative a partecipazioni valutate al patrimonio netto | | |
| 6. Strumenti di capitale | | |
| 7. Utile (perdita) d'esercizio | | |
| Totale | | |



IL BILANCIO DEGLI INTERMEDIARI IFRS DIVERSI DAGLI INTERMEDIARI BANCARI

Allegato A - Schemi di bilancio e nota integrativa degli intermediari finanziari

BILANCIO DELL'IMPRESA


Nota Integrativa – Schemi – Parte D: Altre Informazioni

4.1.2.2 Riserve da valutazione delle attività finanziarie disponibili per la vendita: composizione

| Attività/Valori | Totale (T) | | Totale (T-1) | |
|-----------------------|------------------|------------------|------------------|------------------|
| | Riserva positiva | Riserva negativa | Riserva positiva | Riserva negativa |
| 1. Titoli di debito | | | | |
| 2. Titoli di capitale | | | | |
| 3. Quote di O.I.C.R. | | | | |
| 4. Finanziamenti | | | | |
| Totale | | | | |

4.1.2.3 Riserve da valutazione delle attività finanziarie disponibili per la vendita: variazioni annue

| | Titoli di debito | Titoli di capitale | Quote di O.I.C.R. | Finanziamenti |
|--|------------------|--------------------|-------------------|---------------|
| 1. Esistenze iniziali | | | | |
| 2. Variazioni positive | | | | |
| 2.1 Incrementi di <i>fair value</i> | | | | |
| 2.2 Rigiro a conto economico di riserve negative da deterioramento da realizzo | | | | |
| 2.3 Altre variazioni | | | | |
| 3. Variazioni negative | | | | |
| 3.1 Riduzioni di <i>fair value</i> | | | | |
| 3.2 Rettifiche da deterioramento | | | | |
| 3.3 Rigiro a conto economico da riserve positive: da realizzo | | | | |
| 3.4 Altre variazioni | | | | |
| 4. Rimanenze finali | | | | |



IL BILANCIO DEGLI INTERMEDIARI IFRS DIVERSI DAGLI INTERMEDIARI BANCARI

Allegato A - Schemi di bilancio e nota integrativa degli intermediari finanziari

BILANCIO DELL'IMPRESA

Nota Integrativa - Schemi - Parte D: Altre Informazioni

4.2 I fondi propri e i coefficienti di vigilanza

4.2.1 Fondi propri

4.2.1.1 Informazioni di natura qualitativa

1. Capitale primario di classe 1 (Common Equity Tier 1 – CET 1)

2. Capitale aggiuntivo di classe 1 (Additional Tier 1 – AT1)

3. Capitale di classe 2 (Tier 2 – T2)

4.2.1.2 Informazioni di natura quantitativa

A. INTERMEDIARI FINANZIARI

| | Totale (T) | Totale (T-1) |
|---|------------|--------------|
| A. Capitale primario di classe 1 (Common Equity Tier 1 – CET1) prima dell'applicazione dei filtri prudenziali | | |
| di cui strumenti di CET1 oggetto di disposizioni transitorie | | |
| B. Filtri prudenziali del CET1 (+/-) | | |
| C. CET1 al lordo degli elementi da dedurre e degli effetti del regime transitorio (A +/- B) | | |
| D. Elementi da dedurre dal CET1 | | |
| E. Regime transitorio – Impatto su CET1 (+/-) | | |
| F. Totale Capitale primario di classe 1 (Common Equity Tier 1 – CET1) (C – D +/- E) | | |
| G. Capitale aggiuntivo di classe 1 (Additional Tier 1 – AT1) al lordo degli elementi da dedurre e degli effetti del regime transitorio | | |
| di cui strumenti di AT1 oggetto di disposizioni transitorie | | |
| H. Elementi da dedurre dall'AT1 | | |
| I. Regime transitorio – Impatto su AT1 (+/-) | | |
| L. Totale Capitale aggiuntivo di classe 1 (Additional Tier 1 – AT1) (G - H +/- I) | | |
| M. Capitale di classe 2 (Tier 2 – T2) al lordo degli elementi da dedurre e degli effetti del regime transitorio | | |
| di cui strumenti di T2 oggetto di disposizioni transitorie | | |
| N. Elementi da dedurre dal T2 | | |
| O. Regime transitorio – Impatto su T2 (+/-) | | |
| P. Totale Capitale di classe 2 (Tier 2 – T2) (M - N +/- O) | | |
| Q. Totale fondi propri (F + L + P) | | |



IL BILANCIO DEGLI INTERMEDIARI IFRS DIVERSI DAGLI INTERMEDIARI BANCARI

Allegato A - Schemi di bilancio e nota integrativa degli intermediari finanziari

BILANCIO DELL'IMPRESA

Nota Integrativa - Schemi - Parte D: Altre Informazioni

B. IMEL E ISTITUTI DI PAGAMENTO PURI


| | Totale (T) | Totale (T-1) |
|---|------------|--------------|
| A. Patrimonio di base prima dell'applicazione dei filtri prudenziali | | |
| B. Filtri prudenziali del patrimonio base: | | |
| B.1 Filtri prudenziali IAS/IFRS positivi (+) | | |
| B.2 Filtri prudenziali IAS/IFRS negativi (-) | | |
| C. Patrimonio di base al lordo degli elementi da dedurre (A + B) | | |
| D. Elementi da dedurre dal patrimonio di base | | |
| E. Totale patrimonio di base (TIER 1) (C - D) | | |
| F. Patrimonio supplementare prima dell'applicazione dei filtri prudenziali | | |
| G. Filtri prudenziali del patrimonio supplementare: | | |
| G.1 Filtri prudenziali IAS/IFRS positivi (+) | | |
| G.2 Filtri prudenziali IAS/IFRS negativi (-) | | |
| H. Patrimonio supplementare al lordo degli elementi da dedurre (F + G) | | |
| I. Elementi da dedurre dal patrimonio supplementare | | |
| L. Totale patrimonio supplementare (TIER 2) (H - I) | | |
| M. Elementi da dedurre dal totale patrimonio di base e supplementare | | |
| N. Patrimonio di vigilanza (E + L - M) | | |

4.2.2 Adeguatezza patrimoniale

4.2.2.1 Informazioni di natura qualitativa

4.2.2.2 Informazioni di natura quantitativa

| Categorie/Valori | Importi non ponderati | | Importi ponderati/requisiti | |
|--|-----------------------|-------|-----------------------------|-------|
| | T | (T-1) | T | (T-1) |
| A. ATTIVITÀ DI RISCHIO | | | | |
| A.1 Rischio di credito e di controparte | | | | |
| 1. Metodologia standardizzata | | | | |
| 2. Metodologia basata sui rating interni | | | | |
| 2.1 Base | | | | |
| 2.2 Avanzata | | | | |
| 3. Cartolarizzazioni | | | | |



 IL BILANCIO DEGLI INTERMEDIARI IFRS DIVERSI DAGLI INTERMEDIARI BANCARI

Allegato A - Schemi di bilancio e nota integrativa degli intermediari finanziari

 BILANCIO DELL'IMPRESA

 Nota Integrativa – Schemi – Parte D: Altre Informazioni

| | | |
|--|--|--|
| B. REQUISITI PATRIMONIALI DI VIGILANZA B.1 Rischio di credito e di controparte B.2 Rischio di aggiustamento della valutazione del credito B.3 Rischio di regolamento B.4 Rischi di mercato <ol style="list-style-type: none"> 1. Metodologia standard 2. Modelli interni 3. Rischio di concentrazione B.5 Rischio operativo <ol style="list-style-type: none"> 1. Metodo base 2. Metodo standardizzato 3. Metodo avanzato B.6 Altri requisiti prudenziali B.7 Altri elementi del calcolo B.8 Totale requisiti prudenziali | | |
| C. ATTIVITÀ DI RISCHIO E COEFFICIENTI DI VIGILANZA C.1 Attività di rischio ponderate C.2 Capitale primario di classe 1/Attività di rischio ponderate (CET 1 capital ratio) C.3 Capitale di classe 1/Attività di rischio ponderate (Tier 1 capital ratio) C.4 Totale fondi propri/Attività di rischio ponderate (Total capital ratio) | | |



IL BILANCIO DEGLI INTERMEDIARI IFRS DIVERSI DAGLI INTERMEDIARI BANCARI

Allegato A - Schemi di bilancio e nota integrativa degli intermediari finanziari

BILANCIO DELL'IMPRESA

Nota Integrativa - Schemi - Parte D: Altre Informazioni

Sezione 5 – Prospetto analitico della redditività complessiva

| | Voci | Importo Lordo | Imposta sul reddito | Importo Netto |
|------|---|---------------|---------------------|---------------|
| 10. | Utile (Perdita) d'esercizio | X | X | |
| | Altre componenti reddituali senza rigiro a conto economico | | | |
| 20. | Attività materiali | | | |
| 30. | Attività immateriali | | | |
| 40. | Piani a benefici definiti | | | |
| 50. | Attività non correnti in via di dismissione | | | |
| 60. | Quota delle riserve da valutazione delle partecipazioni valutate a patrimonio netto | | | |
| | Altre componenti reddituali con rigiro a conto economico | | | |
| 70. | Copertura di investimenti esteri: | | | |
| | a) variazioni di <i>fair value</i> | | | |
| | b) rigiro a conto economico | | | |
| | c) altre variazioni | | | |
| 80. | Differenze di cambio: | | | |
| | a) variazioni di <i>fair value</i> | | | |
| | b) rigiro a conto economico | | | |
| | c) altre variazioni | | | |
| 90. | Copertura dei flussi finanziari: | | | |
| | a) variazioni di <i>fair value</i> | | | |
| | b) rigiro a conto economico | | | |
| | c) altre variazioni | | | |
| 100. | Attività finanziarie disponibili per la vendita: | | | |
| | a) variazioni di valore | | | |
| | b) rigiro a conto economico | | | |
| | - rettifiche da deterioramento | | | |
| | - utili/perdite da realizzo | | | |
| | c) altre variazioni | | | |
| 110. | Attività non correnti in via di dismissione: | | | |
| | a) variazioni di <i>fair value</i> | | | |
| | b) rigiro a conto economico | | | |
| | c) altre variazioni | | | |
| 120. | Quota delle riserve da valutazione delle partecipazioni valutate a patrimonio netto: | | | |
| | a) variazioni di <i>fair value</i> | | | |
| | b) rigiro a conto economico | | | |
| | - rettifiche da deterioramento | | | |
| | - utili/perdite da realizzo | | | |
| | c) altre variazioni | | | |
| 130. | Totale altre componenti reddituali | | | |
| 140. | Redditività complessiva (Voce 10+130) | | | |




IL BILANCIO DEGLI INTERMEDIARI IFRS DIVERSI DAGLI INTERMEDIARI BANCARI

Allegato A - Schemi di bilancio e nota integrativa degli intermediari finanziari

BILANCIO DELL'IMPRESA

Nota Integrativa – Schemi – Parte D: Altre Informazioni

Sezione 6 - Operazioni con parti correlate*6.1 Informazioni sui compensi de dei dirigenti con responsabilità strategica**6.2 Crediti e garanzie rilasciate a favore di amministratori e sindaci**6.3 Informazioni sulle transazioni con parti correlate****Sezione 7 - Altri dettagli informativi***


IL BILANCIO DEGLI INTERMEDIARI IFRS DIVERSI DAGLI INTERMEDIARI BANCARI

Allegato A - Schemi di bilancio e nota integrativa degli intermediari finanziari

BILANCIO CONSOLIDATO

A.2 Bilancio consolidato

A.2 BILANCIO CONSOLIDATO




IL BILANCIO DEGLI INTERMEDIARI IFRS DIVERSI DAGLI INTERMEDIARI BANCARI

Allegato A - Schemi di bilancio e nota integrativa degli intermediari finanziari

BILANCIO CONSOLIDATO

Schemi di bilancio

SCHEMI DI BILANCIO



IL BILANCIO DEGLI INTERMEDIARI IFRS DIVERSI DAGLI INTERMEDIARI BANCARI

Allegato A - Schemi di bilancio e nota integrativa degli intermediari finanziari


BILANCIO CONSOLIDATO

Schemi - Stato patrimoniale

STATO PATRIMONIALE INTERMEDIARI FINANZIARI – CONSOLIDATO

VOCI DELL'ATTIVO

| | Voci dell'attivo | T | T - 1 |
|------|--|---|-------|
| 10. | Cassa e disponibilità liquide | | |
| 20. | Attività finanziarie detenute per la negoziazione | | |
| 30. | Attività finanziarie valutate al <i>fair value</i> | | |
| 40. | Attività finanziarie disponibili per la vendita | | |
| 50. | Attività finanziarie detenute sino alla scadenza | | |
| 60. | Crediti | | |
| 70. | Derivati di copertura | | |
| 80. | Adeguamento di valore delle attività finanziarie oggetto di copertura generica (+/-) | | |
| 90. | Partecipazioni | | |
| 100. | Attività materiali | | |
| 110. | Attività immateriali | | |
| 120. | Attività fiscali | | |
| | a) correnti | | |
| | b) anticipate | | |
| | di cui alla L.214/2011 | | |
| 130. | Attività non correnti e gruppi di attività in via di dismissione | | |
| 140. | Altre attività | | |
| | TOTALE ATTIVO | | |



IL BILANCIO DEGLI INTERMEDIARI IFRS DIVERSI DAGLI INTERMEDIARI BANCARI

Allegato A - Schemi di bilancio e nota integrativa degli intermediari finanziari
Schemi - Stato patrimoniale

BILANCIO CONSOLIDATO

VOCI DEL PASSIVO E DEL PATRIMONIO NETTO

| | Voci del passivo e del patrimonio netto | T | T-1 |
|------|---|---|-----|
| 10. | Debiti | | |
| 20. | Titoli in circolazione | | |
| 30. | Passività finanziarie di negoziazione | | |
| 40. | Passività finanziarie valutate al <i>fair value</i> | | |
| 50. | Derivati di copertura | | |
| 60. | Adeguamento di valore delle passività finanziarie oggetto di copertura generica (+/-) | | |
| 70. | Passività fiscali | | |
| | a) correnti | | |
| | b) differite | | |
| 80. | Passività associate ad attività in via di dismissione | | |
| 90. | Altre passività | | |
| 100. | Trattamento di fine rapporto del personale | | |
| 110. | Fondi per rischi e oneri: | | |
| | a) quiescenza e obblighi simili | | |
| | b) altri fondi | | |
| 120. | Capitale | | |
| 130. | Azioni proprie (-) | | |
| 140. | Strumenti di capitale | | |
| 150. | Sovrapprezzi di emissione | | |
| 160. | Riserve | | |
| 170. | Riserve da valutazione | | |
| 180. | Utile (Perdita) d'esercizio | | |
| 190. | Patrimonio di pertinenza di terzi | | |
| | TOTALE PASSIVO E PATRIMONIO NETTO | | |



IL BILANCIO DEGLI INTERMEDIARI IFRS DIVERSI DAGLI INTERMEDIARI BANCARI

Allegato A - Schemi di bilancio e nota integrativa degli intermediari finanziari
Schemi - Conto Economico

BILANCIO CONSOLIDATO

**CONTO ECONOMICO INTERMEDIARI FINANZIARI
- CONSOLIDATO**

| | Voci | T | T-1 |
|------|---|---|-----|
| 10. | Interessi attivi e proventi assimilati | | |
| 20. | Interessi passivi e oneri assimilati | | |
| | MARGINE DI INTERESSE | | |
| 30. | Commissioni attive | | |
| 40. | Commissioni passive | | |
| | COMMISSIONI NETTE | | |
| 50. | Dividendi e proventi simili | | |
| 60. | Risultato netto dell'attività di negoziazione | | |
| 70. | Risultato netto dell'attività di copertura | | |
| 80. | Risultato netto delle attività e delle passività finanziarie valutate al <i>fair value</i> | | |
| 90. | Utile/perdita da cessione o riacquisto di: a) attività finanziarie b) passività finanziarie | | |
| | MARGINE DI INTERMEDIAZIONE | | |
| 100. | Rettifiche/riprese di valore nette per deterioramento di: a) attività finanziarie b) altre operazioni finanziarie | | |
| 110. | Spese amministrative: a) spese per il personale b) altre spese amministrative | | |
| 120. | Rettifiche/riprese di valore nette su attività materiali | | |
| 130. | Rettifiche/riprese di valore nette su attività immateriali | | |
| 140. | Risultato netto della valutazione al <i>fair value</i> delle attività materiali e immateriali | | |
| 150. | Accantonamenti netti ai fondi per rischi e oneri | | |
| 160. | Altri proventi e oneri di gestione | | |
| | RISULTATO DELLA GESTIONE OPERATIVA | | |
| 170. | Utili (Perdite) delle partecipazioni | | |
| 180. | Utili (Perdite) da cessione di investimenti | | |
| | UTILE (PERDITA) DELL'ATTIVITÀ CORRENTE AL LORDO DELLE IMPOSTE | | |
| 190. | Imposte sul reddito dell'esercizio dell'operatività corrente | | |
| | UTILE (PERDITA) DELL'ATTIVITÀ CORRENTE AL NETTO DELLE IMPOSTE | | |
| | Utile (Perdita) dei gruppi di attività in via di dismissione al netto delle imposte | | |
| | UTILE (PERDITA) D'ESERCIZIO | | |
| 210. | Utile (Perdita) d'esercizio di pertinenza di terzi | | |
| 220. | Utile (Perdita) d'esercizio di pertinenza della capogruppo | | |



IL BILANCIO DEGLI INTERMEDIARI IFRS DIVERSI DAGLI INTERMEDIARI BANCARI

Allegato A - Schemi di bilancio e nota integrativa degli intermediari finanziari

BILANCIO CONSOLIDATO

Schemi - Prospetto della redditività consolidata complessiva

PROSPETTO DELLA REDDITIVITÀ CONSOLIDATA COMPLESSIVA INTERMEDIARI FINANZIARI

| | Voci | T | T-1 |
|-------------|--|---|-----|
| 10. | Utile (Perdita) d'esercizio | | |
| | Altre componenti reddituali al netto delle imposte senza rigiro a conto economico | | |
| 20. | | | |
| 30. | Attività materiali | | |
| | Attività immateriali | | |
| 40. | Piani a benefici definiti | | |
| 50. | Attività non correnti in via di dismissione | | |
| 60. | Quota delle riserve da valutazione delle partecipazioni valutate a patrimonio netto | | |
| | Altre componenti reddituali al netto delle imposte con rigiro a conto economico | | |
| 70. | Copertura di investimenti esteri | | |
| 80. | Differenze di cambio | | |
| 90. | Copertura di flussi finanziari | | |
| 100. | Attività finanziarie disponibili per la vendita | | |
| 110. | Attività non correnti in via di dismissione | | |
| 120. | Quota delle riserve da valutazione delle partecipazioni valutate a patrimonio netto | | |
| 130. | Totale altre componenti reddituali al netto delle imposte | | |
| 140. | Redditività complessiva (Voce 10+130) | | |
| 150. | Redditività consolidata complessiva di pertinenza di terzi | | |
| 160. | Redditività consolidata complessiva di pertinenza della capogruppo | | |



IL BILANCIO DEGLI INTERMEDIARI IFRS DIVERSI DAGLI INTERMEDIARI BANCARI

Allegato A - Schemi di bilancio e nota integrativa degli intermediari finanziari

BILANCIO CONSOLIDATO

Schemi - Prospetto delle variazioni del patrimonio netto

PROSPETTO DELLE VARIAZIONI DEL PATRIMONIO NETTO INTERMEDIARI FINANZIARI - CONSOLIDATO

| | Esistenze al 31.12. T ₀ | Modifica saldi apertura | Esistenze al 1.1. T ₁ | Allocazione risultato esercizio precedente | | Variazioni dell'esercizio | | | | | Redditività consolidata complessiva esercizio T ₁ | Patrimonio netto del gruppo al 31.12. T ₁ | Patrimonio netto di terzi al 31.12. T ₁ | |
|-------------------------------------|------------------------------------|-------------------------|----------------------------------|--|-------------------------|---------------------------|--------------------------------|-----------------------|---------------------------------------|----------------------------------|--|--|--|------------------|
| | | | | | | Riserve | Dividendi e altre destinazioni | Variazioni di riserve | Operazioni sul patrimonio netto | | | | | |
| | | | | Emissione nuove azioni | Acquisto azioni proprie | | | | Distribuzione straordinaria dividendi | Variazioni strumenti di capitale | | | | Altre variazioni |
| Capitale | | | | | | | | | | | | | | |
| Sovrapprezzo emissione | | | | | | | | | | | | | | |
| Riserve: a) di utili b) altre | | | | | | | | | | | | | | |
| Riserve da valutazione | | | | | | | | | | | | | | |
| Strumenti di capitale | | | | | | | | | | | | | | |
| Azioni proprie | | | | | | | | | | | | | | |
| Utile (perdita) di esercizio | | | | | | | | | | | | | | |
| Patrimonio netto del gruppo | | | | | | | | | | | | | | |
| Patrimonio netto di terzi | | | | | | | | | | | | | | |



IL BILANCIO DEGLI INTERMEDIARI IFRS DIVERSI DAGLI INTERMEDIARI BANCARI

Allegato A - Schemi di bilancio e nota integrativa degli intermediari finanziari
Schemi - Rendiconto finanziario

BILANCIO CONSOLIDATO

**RENDICONTO FINANZIARIO INTERMEDIARI FINANZIARI
- CONSOLIDATO****Metodo diretto**

| A. ATTIVITÀ OPERATIVA | Importo | |
|---|--------------------|--------------------|
| | T | T-1 |
| 1. Gestione | (+/-) | (+/-) |
| - interessi attivi incassati (+) - interessi passivi pagati (-) - dividendi e proventi simili (+) - commissioni nette (+/-) - spese per il personale (-) - altri costi (-) - altri ricavi (+) - imposte e tasse (-) - costi/ricavi relativi ai gruppi di attività in via di dismissione e al netto dell'effetto fiscale (+/-) | | |
| 2. Liquidità generata/assorbita dalle attività finanziarie | (+/-) | (+/-) |
| - attività finanziarie detenute per la negoziazione - attività finanziarie valutate al <i>fair value</i> - attività finanziarie disponibili per la vendita - crediti verso banche - crediti verso enti finanziari - crediti verso clientela - altre attività | | |
| 3. Liquidità generata/assorbita dalle passività finanziarie | (+/-) | (+/-) |
| - debiti verso banche - debiti verso enti finanziari - debiti verso clientela - titoli in circolazione - passività finanziarie di negoziazione - passività finanziarie valutate al <i>fair value</i> - altre passività | | |
| <i>Liquidità netta generata/assorbita dall'attività operativa</i> | A (+/-) | A (+/-) |
| B. ATTIVITÀ DI INVESTIMENTO | | |
| 1. Liquidità generata da | (+) | (+) |
| - vendite di partecipazioni - dividendi incassati su partecipazioni - vendite/rimborsi di attività finanziarie detenute sino alla scadenza - vendite di attività materiali - vendite di attività immateriali - vendite di società controllate e di rami d'azienda | | |
| 2. Liquidità assorbita da | (-) | (-) |
| - acquisti di partecipazioni - acquisti di attività finanziarie detenute sino alla scadenza - acquisti di attività materiali - acquisti di attività immateriali - acquisti di società controllate e rami d'azienda | | |
| <i>Liquidità netta generata/assorbita dall'attività d'investimento</i> | B (+/-) | B (+/-) |
| C. ATTIVITÀ DI PROVISTA | | |
| - emissioni/acquisti di azioni proprie - emissioni/acquisti di strumenti di capitale - distribuzione dividendi e altre finalità | | |
| <i>Liquidità netta generata/assorbita dall'attività di provvista</i> | C (+/-) | C (+/-) |
| LIQUIDITÀ NETTA GENERATA/ASSORBITA NELL'ESERCIZIO | D=A+/-B+/-C | D=A+/-B+/-C |



IL BILANCIO DEGLI INTERMEDIARI IFRS DIVERSI DAGLI INTERMEDIARI BANCARI

Allegato A - Schemi di bilancio e nota integrativa degli intermediari finanziari

BILANCIO CONSOLIDATO

Schemi - Rendiconto finanziario

RICONCILIAZIONE

| | <i>Importo</i> | |
|--|----------------|--------------|
| | T | T - 1 |
| Cassa e disponibilità liquide all'inizio dell'esercizio | | |
| Liquidità totale netta generata/assorbita nell'esercizio | | |
| Cassa e disponibilità liquide alla chiusura dell'esercizio | | |




IL BILANCIO DEGLI INTERMEDIARI IFRS DIVERSI DAGLI INTERMEDIARI BANCARI

Allegato A - Schemi di bilancio e nota integrativa degli intermediari finanziari
Schemi - Rendiconto finanziario

BILANCIO CONSOLIDATO

Metodo indiretto

| A. ATTIVITÀ OPERATIVA | Importo | |
|--|--------------------|--------------------|
| | T | T-1 |
| 1. Gestione | (+/-) | (+/-) |
| <ul style="list-style-type: none"> - risultato d'esercizio (+/-) - plus/minusvalenze su attività finanziarie detenute per la negoziazione e su attività/passività finanziarie valutate al <i>fair value</i> (-/+) - plus/minusvalenze su attività di copertura (-/+) - rettifiche di valore nette per deterioramento (+/-) - rettifiche di valore nette su immobilizzazioni materiali e immateriali (+/-) - accantonamenti netti a fondi rischi ed oneri ed altri costi/ricavi (+/-) - imposte, tasse e crediti d'imposta non liquidati (+/-) - rettifiche di valore nette dei gruppi di attività in via di dismissione al netto dell'effetto fiscale (+/-) - altri aggiustamenti (+/-) | | |
| 2. Liquidità generata/assorbita dalle attività finanziarie | (+/-) | (+/-) |
| <ul style="list-style-type: none"> - attività finanziarie detenute per la negoziazione - attività finanziarie valutate al <i>fair value</i> - attività finanziarie disponibili per la vendita - crediti verso banche - crediti verso enti finanziari - crediti verso clientela - altre attività | | |
| 3. Liquidità generata/assorbita dalle passività finanziarie | (+/-) | (+/-) |
| <ul style="list-style-type: none"> - debiti verso banche - debiti verso enti finanziari - debiti verso clientela - titoli in circolazione - passività finanziarie di negoziazione - passività finanziarie valutate al <i>fair value</i> - altre passività | | |
| <i>Liquidità netta generata/assorbita dall'attività operativa</i> | A (+/-) | A (+/-) |
| B. ATTIVITÀ DI INVESTIMENTO | | |
| 1. Liquidità generata da | (+) | (+) |
| <ul style="list-style-type: none"> - vendite di partecipazioni - dividendi incassati su partecipazioni - vendite di attività finanziarie detenute sino alla scadenza - vendite di attività materiali - vendite di attività immateriali - vendite di rami d'azienda | | |
| 2. Liquidità assorbita da | (-) | (-) |
| <ul style="list-style-type: none"> - acquisti di partecipazioni - acquisti di attività finanziarie detenute sino alla scadenza - acquisti di attività materiali - acquisti di attività immateriali - acquisti di rami d'azienda | | |
| <i>Liquidità netta generata/assorbita dall'attività d'investimento</i> | B (+/-) | B (+/-) |
| C. ATTIVITÀ DI PROVISTA | | |
| <ul style="list-style-type: none"> - emissioni/acquisti di azioni proprie - emissioni/acquisti di strumenti di capitale - distribuzione dividendi e altre finalità | | |
| <i>Liquidità netta generata/assorbita dall'attività di provvista</i> | C (+/-) | C (+/-) |
| LIQUIDITÀ NETTA GENERATA/ASSORBITA NELL'ESERCIZIO | D=A+/-B+/-C | D=A+/-B+/-C |



IL BILANCIO DEGLI INTERMEDIARI IFRS DIVERSI DAGLI INTERMEDIARI BANCARI


Allegato A - Schemi di bilancio e nota integrativa degli intermediari finanziari

BILANCIO CONSOLIDATO

Schemi - Rendiconto finanziario

RICONCILIAZIONE

| | <i>Importo</i> | |
|--|----------------|--------------|
| | T | T - 1 |
| Cassa e disponibilità liquide all'inizio dell'esercizio | | |
| Liquidità totale netta generata/assorbita nell'esercizio | | |
| Cassa e disponibilità liquide alla chiusura dell'esercizio | | |




IL BILANCIO DEGLI INTERMEDIARI IFRS DIVERSI DAGLI INTERMEDIARI BANCARI

Allegato A - Schemi di bilancio e nota integrativa degli intermediari finanziari

BILANCIO CONSOLIDATO

Nota Integrativa - Istruzioni di compilazione

NOTA INTEGRATIVA - BILANCIO CONSOLIDATO
ISTRUZIONI DI COMPILAZIONE

IL BILANCIO DEGLI INTERMEDIARI IFRS DIVERSI DAGLI INTERMEDIARI BANCARI

Allegato A - Schemi di bilancio e nota integrativa degli intermediari finanziari

BILANCIO CONSOLIDATO

Nota Integrativa - Istruzioni di compilazione - Premessa

1. PREMESSA

Gli intermediari, nella compilazione degli schemi della nota integrativa relativa al bilancio consolidato, fanno riferimento a quanto previsto per la nota integrativa del bilancio dell'impresa, fatta eccezione per le disposizioni di seguito indicate.



IL BILANCIO DEGLI INTERMEDIARI IFRS DIVERSI DAGLI INTERMEDIARI BANCARI

Allegato A - Schemi di bilancio e nota integrativa degli intermediari finanziari

BILANCIO CONSOLIDATO

Nota Integrativa - Istruzioni di compilazione - Parte A: Politiche contabili

PARTE A - POLITICHE CONTABILI**A.1 - PARTE GENERALE****SEZIONE 5 - AREA E METODI DI CONSOLIDAMENTO**

In questa sezione vanno illustrati l'area e i metodi di consolidamento.

1. Partecipazioni in società controllate in via esclusiva

Il presente elenco comprende le imprese incluse nel consolidamento con il metodo integrale.

Per ciascuna impresa occorre indicare:

- a) la denominazione e la sede;
- b) il "tipo di rapporto";
- c) le quote percentuali di capitale possedute, direttamente o per il tramite di società fiduciarie o per interposta persona, dall'impresa capogruppo e da ciascuna delle imprese controllate;
- d) se diversa da quella di cui alla precedente lettera c), la percentuale dei voti complessivamente spettanti nell'assemblea ordinaria, distinguendo tra quelli effettivi e quelli potenziali.

2. Valutazioni e assunzioni significative per determinare l'area di consolidamento

Vanno illustrate le valutazioni e assunzioni significative adottate per stabilire l'esistenza del controllo di un'altra entità di cui al paragrafo 7, lettera (a) dell'IFRS 12.

3. Partecipazioni in società controllate in via esclusiva con interessenze di terzi significative

In calce alla tabella vanno inoltre fornite, per ciascuna partecipata, le informazioni di natura contabile, antecedenti le elisioni infragruppo, previste dall'IFRS 12 paragrafi 12, lettera (g) e B10 lettera b).


4. Restrizioni significative

Vanno indicate informazioni relative alle restrizioni significative di cui al paragrafo 13 dell'IFRS 12.

5. Altre informazioni

In questa voce va fornita l'informativa richiesta dal paragrafo 11 dell'IFRS 12, nel caso in cui il bilancio di una o più controllate utilizzato nella preparazione del bilancio consolidato è riferito a una data o a un periodo diverso da quello del bilancio consolidato.

Vanno altresì fornite le eventuali ulteriori informazioni di cui al paragrafo 3 dell'IFRS 12.



IL BILANCIO DEGLI INTERMEDIARI IFRS DIVERSI DAGLI INTERMEDIARI BANCARI

Allegato A - Schemi di bilancio e nota integrativa degli intermediari finanziari

BILANCIO CONSOLIDATO

Nota Integrativa - Istruzioni di compilazione - Parte B: Informazioni sullo Stato Patrimoniale

PARTE B - INFORMAZIONI SULLO STATO PATRIMONIALE CONSOLIDATO**ATTIVO****Sezione 9 – Partecipazioni**

Forma oggetto di illustrazione nella presente sezione il conto dell'attivo relativo alla voce 90. La presente sezione contiene informazioni sulle partecipazioni in società sottoposte a influenza notevole e in società sottoposte a controllo congiunto alle quali la capogruppo applica il criterio del patrimonio netto.

9.6 Valutazioni e assunzioni significative per stabilire l'esistenza di controllo congiunto o influenza notevole


Vanno illustrate le valutazioni e assunzioni significative adottate per stabilire l'esistenza di controllo congiunto o influenza notevole di cui al paragrafo 7, lettere (b) e (c) dell'IFRS 12,

Sezione 13 – Patrimonio di pertinenza di terzi

Forma oggetto di illustrazione nella presente sezione il conto del passivo relativo alla voce 190 "Patrimonio di pertinenza di terzi".

13.1 Composizione della voce 190 "Patrimonio di pertinenza di terzi"

La voce "capitale" è al netto delle azioni (o quote) sottoscritte e non versate. Nella sottovoce "azioni proprie" figurano le azioni (o quote) delle imprese incluse nel consolidamento riacquistate dalle medesime imprese, per la quota imputabile ai terzi in base agli *equity ratios*.



IL BILANCIO DEGLI INTERMEDIARI IFRS DIVERSI DAGLI INTERMEDIARI BANCARI

Allegato A - Schemi di bilancio e nota integrativa degli intermediari finanziari

BILANCIO CONSOLIDATO

Nota Integrativa - Istruzioni di compilazione - Parte C: Informazioni sul Conto Economico

PARTE C - INFORMAZIONI SUL CONTO ECONOMICO CONSOLIDATO***Sezione 16 – Utile (Perdita) da cessione di investimenti***

In calce alla tabella vanno indicati la porzione di utile o perdita derivante dalla misurazione al *fair value*, alla data di perdita del controllo, dell'interessenza mantenuta in un'entità precedentemente controllata ai sensi dell'IFRS 12, paragrafo 19, lettera a), nonché l'utile o la perdita da cessione di partecipazione in società controllate.

Sezione 19 – Utile (Perdita) d'esercizio di pertinenza di terzi

Forma oggetto di illustrazione nella presente sezione il conto relativo alla voce 210.



IL BILANCIO DEGLI INTERMEDIARI IFRS DIVERSI DAGLI INTERMEDIARI BANCARI


Allegato A - Schemi di bilancio e nota integrativa degli intermediari finanziari

BILANCIO CONSOLIDATO

Nota Integrativa - Istruzioni di compilazione - Parte D: Altre informazioni

PARTE D – ALTRE INFORMAZIONI***Sezione 3 - INFORMAZIONI SUI RISCHI E SULLE RELATIVE POLITICHE
DI COPERTURA*****3.4 RISCHIO DI LIQUIDITA'**

Nell'informativa di natura qualitativa va anche fornito il dettaglio delle riserve di liquidità del gruppo, distinguendo tra capogruppo, controllate domestiche e controllate estere.



IL BILANCIO DEGLI INTERMEDIARI IFRS DIVERSI DAGLI INTERMEDIARI BANCARI

Allegato A - Schemi di bilancio e nota integrativa degli intermediari finanziari

BILANCIO CONSOLIDATO

Nota Integrativa – Schemi

NOTA INTEGRATIVA – BILANCIO CONSOLIDATO
SCHEMI



IL BILANCIO DEGLI INTERMEDIARI IFRS DIVERSI DAGLI INTERMEDIARI BANCARI

Allegato A - Schemi di bilancio e nota integrativa degli intermediari finanziari

BILANCIO CONSOLIDATO

Nota Integrativa – Schemi

PARTE A – POLITICHE CONTABILI**PARTE B – INFORMAZIONI SULLO STATO PATRIMONIALE****PARTE C – INFORMAZIONI SUL CONTO ECONOMICO****PARTE D – ALTRE INFORMAZIONI**

IL BILANCIO DEGLI INTERMEDIARI IFRS DIVERSI DAGLI INTERMEDIARI BANCARI

Allegato A - Schemi di bilancio e nota integrativa degli intermediari finanziari

BILANCIO CONSOLIDATO

Nota Integrativa – Schemi – Parte A: Politiche contabili

PARTE A - POLITICHE CONTABILI

IL BILANCIO DEGLI INTERMEDIARI IFRS DIVERSI DAGLI INTERMEDIARI BANCARI

Allegato A - Schemi di bilancio e nota integrativa degli intermediari finanziari

BILANCIO CONSOLIDATO

Nota Integrativa – Schemi – Parte A: Politiche contabili

A.1 - PARTE GENERALE**Sezione 5 – Area e metodi di consolidamento****1. Partecipazioni in società controllate in via esclusiva**

| Denominazioni imprese | Sede operativa | Sede legale | Tipo di rapporto (¹) | Rapporto di partecipazione | | Disponibilità voti % (2) |
|-----------------------|----------------|-------------|--------------------------------------|----------------------------|---------|-----------------------------|
| | | | | Impresa partecipante | Quota % | |
| 1. | | | | | | |
| 2. | | | | | | |
| | | | | | | |

(¹) Tipo di rapporto:

1 = maggioranza dei diritti di voto nell'assemblea ordinaria

2 = influenza dominante nell'assemblea ordinaria

3 = accordi con altri soci

4 = altre forme di controllo

5 = direzione unitaria ex art. 26, comma 1, del "decreto legislativo 87/92"

6 = direzione unitaria ex art. 26, comma 2, del "decreto legislativo 87/92"

(²) Disponibilità voti nell'assemblea ordinaria, distinguendo tra effettivi e potenziali**2. Valutazioni e assunzioni significative per determinare l'area di consolidamento**

IL BILANCIO DEGLI INTERMEDIARI IFRS DIVERSI DAGLI INTERMEDIARI BANCARI

Allegato A - Schemi di bilancio e nota integrativa degli intermediari finanziari

BILANCIO CONSOLIDATO

Nota Integrativa – Schemi – Parte A: Politiche contabili

3. Partecipazioni in società controllate in via esclusiva con interessenze di terzi significative

| Denominazioni imprese | Interessenze dei terzi % | Disponibilità voti dei terzi % (1) | Dividendi distribuiti ai terzi |
|-----------------------|--------------------------|------------------------------------|--------------------------------|
| 1. | | | |
| 2. | | | |
| 3. | | | |

(1) Disponibilità voti nell'assemblea ordinaria

*4 Restrizioni significative**5. Altre informazioni*

IL BILANCIO DEGLI INTERMEDIARI IFRS DIVERSI DAGLI INTERMEDIARI BANCARI

Allegato A - Schemi di bilancio e nota integrativa degli intermediari finanziari

BILANCIO CONSOLIDATO

Nota Integrativa – Schemi – Parte B: Informazioni sullo Stato Patrimoniale

**PARTE B - INFORMAZIONI SULLO STATO PATRIMONIALE
CONSOLIDATO**

IL BILANCIO DEGLI INTERMEDIARI IFRS DIVERSI DAGLI INTERMEDIARI BANCARI

Allegato A - Schemi di bilancio e nota integrativa degli intermediari finanziari
Nota Integrativa – Schemi – Parte B: Informazioni sullo Stato Patrimoniale


BILANCIO CONSOLIDATO

ATTIVO**Sezione 9 – Partecipazioni – Voce 90****9.1 “Partecipazioni”: informazioni sui rapporti partecipativi**

| Denominazioni | Sede legale | Sede operativa | Rapporto di partecipazione | | Disponibilità voti % | Valore di bilancio | Fair value |
|--|-------------|----------------|----------------------------|---------|----------------------|--------------------|------------|
| | | | Impresa partecipante | Quota % | | | |
| A. Imprese controllate in modo congiunto | | | | | | | |
| a. | | | | | | | |
| b. | | | | | | | |
| B. Imprese sottoposte a influenza notevole | | | | | | | |
| a. | | | | | | | |
| b. | | | | | | | |
| Totale | | | | | | | |

9.2 Variazioni annue delle partecipazioni

| | Valore |
|--------------------------|--------|
| A. Esistenze iniziali | |
| B. Aumenti | |
| B.1 Acquisti | |
| B.2 Riprese di valore | |
| B.3 Rivalutazioni | |
| B.4 Altre variazioni | |
| C. Diminuzioni | |
| C.1 Vendite | |
| C.2 Rettifiche di valore | |
| C.3 Altre variazioni | |
| D. Rimanenze finali | |

9.3 Partecipazioni significative: informazioni contabili**9.3 Partecipazioni significative: informazioni sui dividendi percepiti****9.5 Partecipazioni non significative: informazioni contabili****9.6 Valutazioni e assunzioni significative per stabilire l'esistenza di controllo congiunto o influenza notevole****9.7 Impegni riferiti a partecipazioni in società controllate in modo congiunto**

IL BILANCIO DEGLI INTERMEDIARI IFRS DIVERSI DAGLI INTERMEDIARI BANCARI

Allegato A - Schemi di bilancio e nota integrativa degli intermediari finanziari

BILANCIO CONSOLIDATO

Nota Integrativa – Schemi – Parte B: Informazioni sullo Stato Patrimoniale

9.8 Impegni riferiti a partecipazioni in società sottoposte ad influenza notevole

9.9 Restrizioni significative

9.10 Partecipazioni costituite in garanzia di proprie passività e impegni

9.11 Altre informazioni



IL BILANCIO DEGLI INTERMEDIARI IFRS DIVERSI DAGLI INTERMEDIARI BANCARI


Allegato A - Schemi di bilancio e nota integrativa degli intermediari finanziari

BILANCIO CONSOLIDATO

Nota Integrativa – Schemi – Parte B: Informazioni sullo Stato Patrimoniale

PASSIVO**Sezione 13 - Patrimonio di pertinenza di terzi – Voce 190****13.1 Composizione della voce 190 “Patrimonio di pertinenza di terzi”**

| Voci/valori | Totale (T) | Totale (T-1) |
|-----------------------------------|---------------|-----------------|
| 1. Capitale | | |
| 2. Azioni proprie | | |
| 3. Strumenti di capitale | | |
| 4. Sovraprezzi di emissione | | |
| 5. Riserve | | |
| 6. Riserve da valutazione | | |
| 7. Utile (Perdita) dell'esercizio | | |
| Totale | | |




IL BILANCIO DEGLI INTERMEDIARI IFRS DIVERSI DAGLI INTERMEDIARI BANCARI

Allegato A - Schemi di bilancio e nota integrativa degli intermediari finanziari

BILANCIO CONSOLIDATO

Nota Integrativa – Schemi – Parte C: Informazioni sul Conto Economico

**PARTE C - INFORMAZIONI SUL CONTO ECONOMICO
CONSOLIDATO**

IL BILANCIO DEGLI INTERMEDIARI IFRS DIVERSI DAGLI INTERMEDIARI BANCARI

Allegato A - Schemi di bilancio e nota integrativa degli intermediari finanziari

BILANCIO CONSOLIDATO

Nota Integrativa – Schemi – Parte C: Informazioni sul Conto Economico

Sezione 22 – Utile (perdita) d’esercizio di pertinenza di terzi - Voce 210**22.1** *Composizione della voce 210 “Utile (Perdita) d’esercizio di pertinenza di terzi”*

(da specificare)




IL BILANCIO DEGLI INTERMEDIARI IFRS DIVERSI DAGLI INTERMEDIARI BANCARI

Allegato A - Schemi di bilancio e nota integrativa degli intermediari finanziari

BILANCIO CONSOLIDATO

Nota Integrativa – Schemi – Parte D: Altre Informazioni

PARTE D – ALTRE INFORMAZIONI SUL BILANCIO CONSOLIDATO

IL BILANCIO DEGLI INTERMEDIARI IFRS DIVERSI DAGLI INTERMEDIARI BANCARI

Allegato A - Schemi di bilancio e nota integrativa degli intermediari finanziari

BILANCIO CONSOLIDATO

Nota Integrativa – Schemi – Parte D: Altre Informazioni

Sezione 5 – PROSPETTO ANALITICO DELLA REDDITIVITÀ CONSOLIDATA COMPLESSIVA

| | Voci | Importo Lordo | Imposta sul reddito | Importo netto |
|------|---|---------------|---------------------|---------------|
| 10. | Utile (Perdita) d'esercizio | X | X | |
| | Altre componenti reddituali senza rigiro a conto economico | | | |
| 20. | Attività materiali | | | |
| 30. | Attività immateriali | | | |
| 40. | Piani a benefici definiti | | | |
| 50. | Attività non correnti in via di dismissione | | | |
| 60. | Quota delle riserve da valutazione delle partecipazioni valutate a patrimonio netto | | | |
| | Altre componenti reddituali con rigiro a conto economico | | | |
| 70. | Copertura di investimenti esteri: | | | |
| | a) variazioni di <i>fair value</i> | | | |
| | b) rigiro a conto economico | | | |
| | c) altre variazioni | | | |
| 80. | Differenze di cambio: | | | |
| | a) variazioni di <i>fair value</i> | | | |
| | b) rigiro a conto economico | | | |
| | c) altre variazioni | | | |
| 90. | Copertura dei flussi finanziari: | | | |
| | a) variazioni di <i>fair value</i> | | | |
| | b) rigiro a conto economico | | | |
| | c) altre variazioni | | | |
| 100. | Attività finanziarie disponibili per la vendita: | | | |
| | a) variazioni di valore | | | |
| | b) rigiro a conto economico | | | |
| | - rettifiche da deterioramento | | | |
| | - utili/perdite da realizzo | | | |
| | c) altre variazioni | | | |
| 110. | Attività non correnti in via di dismissione: | | | |
| | a) variazioni di <i>fair value</i> | | | |
| | b) rigiro a conto economico | | | |
| | c) altre variazioni | | | |
| 120. | Quota delle riserve da valutazione delle partecipazioni valutate a patrimonio netto: | | | |
| | a) variazioni di <i>fair value</i> | | | |
| | b) rigiro a conto economico | | | |
| | - rettifiche da deterioramento | | | |
| | - utili/perdite da realizzo | | | |
| | c) altre variazioni | | | |
| 130. | Totale altre componenti reddituali | | | |
| 140. | Redditività complessiva (Voce 10+130) | | | |
| 150. | Redditività consolidata complessiva di pertinenza di terzi | | | |
| 160. | Redditività consolidata complessiva di pertinenza della capogruppo | | | |




IL BILANCIO DEGLI INTERMEDIARI IFRS DIVERSI DAGLI INTERMEDIARI BANCARI

Allegato B - Schemi di bilancio e nota integrativa delle SGR

BILANCIO DELL'IMPRESA

**ALLEGATO B – SCHEMI DI BILANCIO E DI NOTA INTEGRATIVA
DELLE SGR**



IL BILANCIO DEGLI INTERMEDIARI IFRS DIVERSI DAGLI INTERMEDIARI BANCARI

Allegato B - Schemi di bilancio e nota integrativa delle SGR

BILANCIO DELL'IMPRESA

B.1 Bilancio dell'impresa

B.1 BILANCIO DELL'IMPRESA




IL BILANCIO DEGLI INTERMEDIARI IFRS DIVERSI DAGLI INTERMEDIARI BANCARI

Allegato B - Schemi di bilancio e nota integrativa delle SGR

BILANCIO DELL'IMPRESA

Schemi di bilancio

SCHEMI DI BILANCIO



IL BILANCIO DEGLI INTERMEDIARI IFRS DIVERSI DAGLI INTERMEDIARI BANCARI


Allegato B - Schemi di bilancio e nota integrativa delle SGR

BILANCIO DELL'IMPRESA

Schemi - Stato Patrimoniale

STATO PATRIMONIALE SGR**VOCI DELL'ATTIVO**

| | Voci dell'attivo | T | T - 1 |
|------|--|---|-------|
| 10. | Cassa e disponibilità liquide | | |
| 20. | Attività finanziarie detenute per la negoziazione | | |
| 30. | Attività finanziarie valutate al <i>fair value</i> | | |
| 40. | Attività finanziarie disponibili per la vendita | | |
| 50. | Attività finanziarie detenute sino alla scadenza | | |
| 60. | Crediti | | |
| | a) per gestione di patrimoni | | |
| | b) altri crediti | | |
| 70. | Derivati di copertura | | |
| 80. | Adeguamento di valore delle attività finanziarie oggetto di copertura generica (+/-) | | |
| 90. | Partecipazioni | | |
| 100. | Attività materiali | | |
| 110. | Attività immateriali | | |
| 120. | Attività fiscali | | |
| | a) correnti | | |
| | b) anticipate | | |
| | di cui alla L.214/2011 | | |
| 130. | Attività non correnti e gruppi di attività in via di dismissione | | |
| 140. | Altre attività | | |
| | TOTALE ATTIVO | | |



IL BILANCIO DEGLI INTERMEDIARI IFRS DIVERSI DAGLI INTERMEDIARI BANCARI

Allegato B - Schemi di bilancio e nota integrativa delle SGR
Schemi - Stato Patrimoniale

BILANCIO DELL'IMPRESA

VOCI DEL PASSIVO E DEL PATRIMONIO NETTO

| | Voci del passivo e del patrimonio netto | T | T-1 |
|------|---|---|-----|
| 10. | Debiti | | |
| 20. | Titoli in circolazione | | |
| 30. | Passività finanziarie di negoziazione | | |
| 40. | Passività finanziarie valutate al <i>fair value</i> | | |
| 50. | Derivati di copertura | | |
| 60. | Adeguamento di valore delle passività finanziarie oggetto di copertura generica (+/-) | | |
| 70. | Passività fiscali | | |
| | a) correnti | | |
| | b) differite | | |
| 80. | Passività associate ad attività in via di dismissione | | |
| 90. | Altre passività | | |
| 100. | Trattamento di fine rapporto del personale | | |
| 110. | Fondi per rischi e oneri: | | |
| | a) quiescenza e obblighi simili | | |
| | b) altri fondi | | |
| 120. | Capitale | | |
| 130. | Azioni proprie (-) | | |
| 140. | Strumenti di capitale | | |
| 150. | Sovrapprezzi di emissione | | |
| 160. | Riserve | | |
| 170. | Riserve da valutazione | | |
| 180. | Utile (Perdita) d'esercizio | | |
| | TOTALE PASSIVO E PATRIMONIO NETTO | | |



IL BILANCIO DEGLI INTERMEDIARI IFRS DIVERSI DAGLI INTERMEDIARI BANCARI


Allegato B - Schemi di bilancio e nota integrativa delle SGR

BILANCIO DELL'IMPRESA

Schemi - Conto Economico

CONTO ECONOMICO SGR

| | Voci | T | T-1 |
|-------------|---|----------|------------|
| 10. | Commissioni attive | | |
| 20. | Commissioni passive | | |
| | COMMISSIONI NETTE | | |
| 30. | Dividendi e proventi simili | | |
| 40. | Interessi attivi e proventi assimilati | | |
| 50. | Interessi passivi e oneri assimilati | | |
| 60. | Risultato netto dell'attività di negoziazione | | |
| 70. | Risultato netto dell'attività di copertura | | |
| 80. | Risultato netto delle attività e delle passività finanziarie valutate al <i>fair value</i> | | |
| 90. | Utile/perdita da cessione o riacquisto di: a) attività finanziarie b) passività finanziarie | | |
| | MARGINE DI INTERMEDIAZIONE | | |
| 100. | Rettifiche/riprese di valore nette per deterioramento di: a) attività finanziarie b) altre operazioni finanziarie | | |
| 110. | Spese amministrative: a) spese per il personale b) altre spese amministrative | | |
| 120. | Rettifiche/riprese di valore nette su attività materiali | | |
| 130. | Rettifiche/riprese di valore nette su attività immateriali | | |
| 140. | Risultato netto della valutazione al <i>fair value</i> delle attività materiali e immateriali | | |
| 150. | Accantonamenti netti ai fondi per rischi e oneri | | |
| 160. | Altri proventi e oneri di gestione | | |
| | RISULTATO DELLA GESTIONE OPERATIVA | | |
| 170. | Utili (Perdite) delle partecipazioni | | |
| 180. | Utili (Perdite) da cessione di investimenti | | |
| | UTILE (PERDITA) DELL'ATTIVITÀ CORRENTE AL LORDO DELLE IMPOSTE | | |
| 190. | Imposte sul reddito dell'esercizio dell'operatività corrente | | |
| | UTILE (PERDITA) DELL'ATTIVITÀ CORRENTE AL NETTO DELLE IMPOSTE | | |
| 200. | Utile (Perdita) dei gruppi di attività in via di dismissione al netto delle imposte | | |
| | UTILE (PERDITA) D'ESERCIZIO | | |



IL BILANCIO DEGLI INTERMEDIARI IFRS DIVERSI DAGLI INTERMEDIARI BANCARI

Allegato B - Schemi di bilancio e nota integrativa delle SGR

BILANCIO DELL'IMPRESA

Schemi - Prospetto della redditività complessiva

PROSPETTO DELLA REDDITIVITÀ COMPLESSIVA SGR

| | Voci | T | T-1 |
|-------------|--|---|-----|
| 10. | Utile (Perdita) d'esercizio | | |
| | Altre componenti reddituali al netto delle imposte senza rigiro a conto economico | | |
| 20. | Attività materiali | | |
| 30. | Attività immateriali | | |
| 40. | Piani a benefici definiti | | |
| 50. | Attività non correnti in via di dismissione | | |
| 60. | Quota delle riserve da valutazione delle partecipazioni valutate a patrimonio netto | | |
| | Altre componenti reddituali al netto delle imposte con rigiro a conto economico | | |
| 70. | Copertura di investimenti esteri | | |
| 80. | Differenze di cambio | | |
| 90. | Copertura di flussi finanziari | | |
| 100. | Attività finanziarie disponibili per la vendita | | |
| 110. | Attività non correnti in via di dismissione | | |
| 120. | Quota delle riserve da valutazione delle partecipazioni valutate a patrimonio netto | | |
| 130. | Totale altre componenti reddituali al netto delle imposte | | |
| 140. | Redditività complessiva (Voce 10+130) | | |



IL BILANCIO DEGLI INTERMEDIARI IFRS DIVERSI DAGLI INTERMEDIARI BANCARI

Allegato B - Schemi di bilancio e nota integrativa delle SGR

BILANCIO DELL'IMPRESA

Schemi - Prospetto delle variazioni del patrimonio netto

PROSPETTO DELLE VARIAZIONI DEL PATRIMONIO NETTO SGR

| | Esistenze al 31.12.T ₀ | Modifica saldi apertura | Esistenze al 1.1.T ₁ | Allocazione risultato esercizio precedente | | Variazioni dell'esercizio | | | | | | Redditività complessiva esercizio.T ₁ | Patrimonio netto al 31.12.T ₁ |
|-------------------------------------|-----------------------------------|-------------------------|---------------------------------|--|-------------------------|---------------------------|--------------------------------|-----------------------|---------------------------------------|----------------------------------|--|--|--|
| | | | | | | Riserve | Dividendi e altre destinazioni | Variazioni di riserve | Operazioni sul patrimonio netto | | | | |
| | | | | Emissione nuove azioni | Acquisto azioni proprie | | | | Distribuzione straordinaria dividendi | Variazioni strumenti di capitale | | | |
| Capitale | | | | | | | | | | | | | |
| Sovraprezzo emissioni | | | | | | | | | | | | | |
| Riserve: a) di utili b) altre | | | | | | | | | | | | | |
| Riserve da valutazione | | | | | | | | | | | | | |
| Strumenti di capitale | | | | | | | | | | | | | |
| Azioni proprie | | | | | | | | | | | | | |
| Utile (Perdita) di esercizio | | | | | | | | | | | | | |
| Patrimonio netto | | | | | | | | | | | | | |



IL BILANCIO DEGLI INTERMEDIARI IFRS DIVERSI DAGLI INTERMEDIARI BANCARI

Allegato B - Schemi di bilancio e nota integrativa delle SGR
Schemi - Rendiconto finanziario

BILANCIO DELL'IMPRESA

RENDICONTO FINANZIARIO SGR**Metodo diretto**

| A. ATTIVITÀ OPERATIVA | Importo | |
|---|--------------------|--------------------|
| | T | T-1 |
| 1. Gestione | (+/-) | (+/-) |
| <ul style="list-style-type: none"> - commissioni attive (+) - commissioni passive (-) - interessi attivi incassati (+) - interessi passivi pagati (-) - dividendi e proventi simili (+) - spese per il personale (-) - altri costi (-) - altri ricavi (+) - imposte (-) - costi/ricavi relativi ai gruppi di attività in via di dismissione e al netto dell'effetto fiscale (+/-) | | |
| 2. Liquidità generata/assorbita dalle attività finanziarie | (+/-) | (+/-) |
| <ul style="list-style-type: none"> - attività finanziarie detenute per la negoziazione - attività finanziarie valutate al <i>fair value</i> - attività finanziarie disponibili per la vendita - crediti verso banche - crediti verso enti finanziari - crediti verso clientela - altre attività | | |
| 3. Liquidità generata/assorbita dalle passività finanziarie | (+/-) | (+/-) |
| <ul style="list-style-type: none"> - debiti verso banche - debiti verso enti finanziari - debiti verso clientela - titoli in circolazione - passività finanziarie di negoziazione - passività finanziarie valutate al <i>fair value</i> - altre passività | | |
| <i>Liquidità netta generata/assorbita dall'attività operativa</i> | A (+/-) | A (+/-) |
| B. ATTIVITÀ DI INVESTIMENTO | | |
| 1. Liquidità generata da | (+) | (+) |
| <ul style="list-style-type: none"> - vendite di partecipazioni - dividendi incassati su partecipazioni - vendite/rimborsi di attività finanziarie detenute sino alla scadenza - vendite di attività materiali - vendite di attività immateriali - vendite di rami d'azienda | | |
| 2. Liquidità assorbita da | (-) | (-) |
| <ul style="list-style-type: none"> - acquisti di partecipazioni - acquisti di attività finanziarie detenute sino alla scadenza - acquisti di attività materiali - acquisti di attività immateriali - acquisti di rami d'azienda | | |
| <i>Liquidità netta generata/assorbita dall'attività d'investimento</i> | B (+/-) | B (+/-) |
| C. ATTIVITÀ DI PROVISTA | | |
| <ul style="list-style-type: none"> - emissioni/acquisti di azioni proprie - emissioni/acquisti di strumenti di capitale - distribuzione dividendi e altre finalità | | |
| <i>Liquidità netta generata/assorbita dall'attività di provvista</i> | C (+/-) | C (+/-) |
| LIQUIDITÀ NETTA GENERATA/ASSORBITA NELL'ESERCIZIO | D=A+/-B+/-C | D=A+/-B+/-C |



IL BILANCIO DEGLI INTERMEDIARI IFRS DIVERSI DAGLI INTERMEDIARI BANCARI


Allegato B - Schemi di bilancio e nota integrativa delle SGR

BILANCIO DELL'IMPRESA

Schemi - Rendiconto finanziario

RICONCILIAZIONE

| | <i>Importo</i> | |
|--|----------------|------------|
| | T | T-1 |
| Cassa e disponibilità liquide all'inizio dell'esercizio | | |
| Liquidità totale netta generata/assorbita nell'esercizio | | |
| Cassa e disponibilità liquide alla chiusura dell'esercizio | | |



IL BILANCIO DEGLI INTERMEDIARI IFRS DIVERSI DAGLI INTERMEDIARI BANCARI


Allegato B - Schemi di bilancio e nota integrativa delle SGR

BILANCIO DELL'IMPRESA

Schemi - Rendiconto finanziario

Metodo indiretto

| A. ATTIVITÀ OPERATIVA | Importo | |
|--|--------------------|--------------------|
| | T | T-1 |
| 1. Gestione | (+/-) | (+/-) |
| <ul style="list-style-type: none"> - risultato d'esercizio (+/-) - plus/minusvalenze su attività finanziarie detenute per la negoziazione e su attività/passività finanziarie valutate al <i>fair value</i> (-/+) - plus/minusvalenze su attività di copertura (-/+) - rettifiche di valore nette per deterioramento (+/-) - rettifiche di valore nette su immobilizzazioni materiali e immateriali (+/-) - accantonamenti netti a fondi rischi ed oneri ed altri costi/ricavi (+/-) - imposte, tasse e crediti d'imposta non liquidati (+/-) - rettifiche di valore nette dei gruppi di attività in via di dismissione al netto dell'effetto fiscale (+/-) - altri aggiustamenti (+/-) | | |
| 2. Liquidità generata/assorbita dalle attività finanziarie | (+/-) | (+/-) |
| <ul style="list-style-type: none"> - attività finanziarie detenute per la negoziazione - attività finanziarie valutate al <i>fair value</i> - attività finanziarie disponibili per la vendita - crediti verso banche - crediti verso enti finanziari - crediti verso clientela - altre attività | | |
| 3. Liquidità generata/assorbita dalle passività finanziarie | (+/-) | (+/-) |
| <ul style="list-style-type: none"> - debiti verso banche - debiti verso enti finanziari - debiti verso clientela - titoli in circolazione - passività finanziarie di negoziazione - passività finanziarie valutate al <i>fair value</i> - altre passività | | |
| <i>Liquidità netta generata/assorbita dall'attività operativa</i> | A (+/-) | A (+/-) |
| B. ATTIVITÀ DI INVESTIMENTO | | |
| 1. Liquidità generata da | (+) | (+) |
| <ul style="list-style-type: none"> - vendite di partecipazioni - dividendi incassati su partecipazioni - vendite di attività finanziarie detenute sino alla scadenza - vendite di attività materiali - vendite di attività immateriali - vendite di rami d'azienda | | |
| 2. Liquidità assorbita da | (-) | (-) |
| <ul style="list-style-type: none"> - acquisti di partecipazioni - acquisti di attività finanziarie detenute sino alla scadenza - acquisti di attività materiali - acquisti di attività immateriali - acquisti di rami d'azienda | | |
| <i>Liquidità netta generata/assorbita dall'attività d'investimento</i> | B (+/-) | B (+/-) |
| C. ATTIVITÀ DI PROVISTA | | |
| <ul style="list-style-type: none"> - emissioni/acquisti di azioni proprie - emissioni/acquisti di strumenti di capitale - distribuzione dividendi e altre finalità | | |
| <i>Liquidità netta generata/assorbita dall'attività di provvista</i> | C (+/-) | C (+/-) |
| LIQUIDITÀ NETTA GENERATA/ASSORBITA NELL'ESERCIZIO | D=A+/-B+/-C | D=A+/-B+/-C |



IL BILANCIO DEGLI INTERMEDIARI IFRS DIVERSI DAGLI INTERMEDIARI BANCARI


Allegato B - Schemi di bilancio e nota integrativa delle SGR

BILANCIO DELL'IMPRESA

Schemi - Rendiconto finanziario

RICONCILIAZIONE

| | <i>Importo</i> | |
|--|----------------|------------|
| | T | T-1 |
| Cassa e disponibilità liquide all'inizio dell'esercizio | | |
| Liquidità totale netta generata/assorbita nell'esercizio | | |
| Cassa e disponibilità liquide alla chiusura dell'esercizio | | |




IL BILANCIO DEGLI INTERMEDIARI IFRS DIVERSI DAGLI INTERMEDIARI BANCARI

Allegato B - Schemi di bilancio e nota integrativa delle SGR

BILANCIO DELL'IMPRESA

Nota integrativa – Istruzioni di compilazione

NOTA INTEGRATIVA – ISTRUZIONI DI COMPILAZIONE

IL BILANCIO DEGLI INTERMEDIARI IFRS DIVERSI DAGLI INTERMEDIARI BANCARI

Allegato B - Schemi di bilancio e nota integrativa delle SGR

BILANCIO DELL'IMPRESA

Nota integrativa - Istruzioni di compilazione - Premessa

1. PREMESSA

La nota integrativa è suddivisa nelle seguenti parti:

- 1) parte A - Politiche contabili;
- 2) parte B - Informazioni sullo stato patrimoniale;
- 3) parte C - Informazioni sul conto economico;
- 4) parte D - Altre informazioni.

Ogni parte della nota è articolata in sezioni, ciascuna delle quali illustra un singolo aspetto della gestione aziendale. Le sezioni contengono informazioni di natura sia qualitativa sia quantitativa. Le informazioni di natura quantitativa sono costituite, di regola, da voci e da tabelle. Le voci e le tabelle che non presentano importi non devono essere indicate. Salvo diversamente specificato, le tabelle vanno redatte rispettando in ogni caso gli schemi previsti dalle presenti disposizioni, anche quando siano avvalorate solo alcune delle voci in esse contenute.

Nella nota integrativa le imprese possono fornire altre informazioni in aggiunta a quelle previste dai principi contabili internazionali e dalle presenti disposizioni, purché ciò non diminuisca la chiarezza e l'immediatezza informativa della nota stessa.

La nota integrativa è redatta in migliaia o in milioni di euro purché sia assicurata significatività e chiarezza alle informazioni in essa contenute.



IL BILANCIO DEGLI INTERMEDIARI IFRS DIVERSI DAGLI INTERMEDIARI BANCARI

Allegato B - Schemi di bilancio e nota integrativa delle SGR

BILANCIO DELL'IMPRESA

Nota integrativa - Istruzioni di compilazione - Parte A: Politiche contabili

2. PARTE A - POLITICHE CONTABILI**A.1 PARTE GENERALE****Sezione 1 - Dichiarazione di conformità ai principi contabili internazionali****Sezione 2 - Principi generali di redazione**

Nella presente sezione sono illustrati i principi generali per la redazione del bilancio.

Sezione 3 - Eventi successivi alla data di riferimento del bilancio

Nella presente sezione sono indicati gli eventi successivi alla data di riferimento del bilancio che i principi contabili internazionali impongono di menzionare nella nota integrativa, illustrandone la natura e gli effetti stimati sulla situazione patrimoniale, economica e finanziaria. Devono essere indicate le eventuali circostanze particolari riguardanti la prospettiva della continuazione dell'attività aziendale.

Sezione 4 - Altri aspetti

Nella presente sezione sono illustrati eventuali ulteriori aspetti.

A.2 PARTE RELATIVA ALLE PRINCIPALI VOCI DI BILANCIO

Per le principali voci dello stato patrimoniale e, in quanto compatibile, del conto economico occorre illustrare i seguenti punti:

- criteri di iscrizione;
- criteri di classificazione;
- criteri di valutazione;
- criteri di cancellazione;
- criteri di rilevazione delle componenti reddituali.


In particolare, va fornita l'informativa sulle valutazioni e assunzioni significative adottate per stabilire l'esistenza di controllo, controllo congiunto o influenza notevole (cfr. IFRS 12, paragrafi 7-9). La presente informativa non va fornita nel bilancio individuale delle SGR che redigono il bilancio consolidato ai sensi della presente disciplina.

A.3 INFORMATIVA SUI TRASFERIMENTI TRA PORTAFOGLI DI ATTIVITÀ FINANZIARIE**A.3.1 Attività finanziarie riclassificate: valore contabile, fair value ed effetti sulla redditività complessiva**

Nella presente tabella vanno fornite le informazioni richieste dall'IFRS 7, par. 12A, lettere b) ed e). La tabella va compilata fino a quando l'attività finanziaria riclassificata rimane iscritta nell'attivo del bilancio.

La colonna "Tipologia di strumento finanziario" può essere valorizzata esclusivamente con le seguenti sottovoci: "titoli di debito", "titoli di capitale", "finanziamenti" e "quote di OICR".

Nella colonna componenti reddituali in assenza del trasferimento (ante imposte) -valutative" vanno indicati i risultati delle valutazioni che sarebbero stati registrati nel conto economico



IL BILANCIO DEGLI INTERMEDIARI IFRS DIVERSI DAGLI INTERMEDIARI BANCARI

Allegato B - Schemi di bilancio e nota integrativa delle SGR

BILANCIO DELL'IMPRESA

Nota integrativa - Istruzioni di compilazione - Parte A: Politiche contabili

dell'esercizio di riferimento del bilancio o nel patrimonio netto, se il trasferimento non fosse stato effettuato (ivi inclusi quelli riferiti alle attività finanziarie trasferite nel portafoglio disponibile per la vendita). Nella colonna riferita alle "altre componenti reddituali" figurano gli oneri e/o i proventi di altra natura (es. interessi) relativi alle attività trasferite, ivi inclusi gli utili/perdite da cessione. Ove l'attività finanziaria trasferita formi oggetto di copertura (*fair value hedge*) successivamente alla riclassificazione, in calce alla tabella occorre indicare, ove rilevante, il dettaglio delle "componenti valutative" relativo alle variazioni di valore riconducibili al profilo di rischio oggetto di copertura.

Nella colonna "Componenti reddituali registrate nell'esercizio (ante imposte)" vanno indicate le componenti reddituali che sono state effettivamente registrate nel conto economico o nel patrimonio netto.

Nell'esercizio in cui è stato effettuato il trasferimento le colonne "componenti reddituali in assenza del trasferimento" e "componenti reddituali registrate nell'esercizio" vanno compilate avendo riguardo unicamente alle componenti reddituali maturate dopo il trasferimento. Negli esercizi successivi si considera invece l'intero esercizio.

A.3.2 Attività finanziarie riclassificate: effetti sulla redditività complessiva prima del trasferimento

Nella presente tabella vanno fornite le informazioni richieste dall'IFRS 7, par. 12A, lettera d). La tabella va compilata solo nell'esercizio in cui è stato effettuato il trasferimento.

La colonna "Tipologia di strumento finanziario" può essere valorizzata esclusivamente con le seguenti sottovoci: "titoli di debito", "titoli di capitale", "altri strumenti finanziari".

Nelle colonne "Plus/minusvalenze in Conto Economico" vanno indicate le plus/minusvalenze rilevate sull'attività finanziaria trasferita fino al momento del trasferimento, distinguendo quelle imputate nel conto economico dell'esercizio (colonna 4) da quelle imputate nell'esercizio precedente (colonna 5).

Nelle colonne "Plus/minusvalenze nel patrimonio netto" vanno indicate le plus/minusvalenze rilevate sull'attività finanziaria trasferita fino al momento del trasferimento, distinguendo quelle imputate al patrimonio netto nell'esercizio (colonna 6) da quelle imputate nell'esercizio precedente (colonna 7).

A.3.3 Trasferimento di attività finanziarie detenute per la negoziazione

Nella presente voce va fornita l'informativa di cui all'IFRS 7, par. 12A, lettera c).

A.3.4 Tasso di interesse effettivo e flussi finanziari attesi dalle attività riclassificate

Nella presente voce va fornita l'informativa di cui all'IFRS 7, par. 12A, lettera f).

A.4 INFORMATIVA SUL FAIR VALUE

Sono fornite le informazioni di cui all'IFRS 13, paragrafi 91 e 92.

Informativa di natura qualitativa

A.4.1 Livelli di fair value 2 e 3: tecniche di valutazione e input utilizzati

Va fornita l'informativa sulle tecniche di valutazione, gli input ed i relativi aggiustamenti utilizzati nella valutazione del *fair value* degli strumenti appartenenti al livello 2 a al livello 3 e, in



IL BILANCIO DEGLI INTERMEDIARI IFRS DIVERSI DAGLI INTERMEDIARI BANCARI

Allegato B - Schemi di bilancio e nota integrativa delle SGR

BILANCIO DELL'IMPRESA

Nota integrativa - Istruzioni di compilazione - Parte A: Politiche contabili

presenza di cambiamenti nella tecnica di valutazione, le motivazioni del cambiamento (IFRS 13, paragrafo 93, lettera d).

Vanno fornite le informazioni di natura qualitativa sull'impatto del *Credit Value Adjustment* (CVA) e/o del *Debit Value Adjustment* (DVA) sulla determinazione del *fair value* degli strumenti finanziari derivati.

Per le attività e passività appartenenti al livello 3 va anche riportata l'informativa quantitativa sugli input non osservabili significativi utilizzati nella valutazione del *fair value* (IFRS 13, paragrafo 93, lettera d).

A.4.2 Processi e sensibilità delle valutazioni

Va fornita la descrizione dei processi di valutazione utilizzati ai sensi dell'IFRS 13, paragrafo 93, lettera g), nonché l'informativa sulla sensibilità della valutazione del *fair value* ai cambiamenti che intervengono negli input non osservabili (IFRS 13, paragrafo 93, lettera h).

A.4.3 Gerarchia del *fair value*

Con riferimento alle attività e passività finanziarie e non finanziarie valutate al *fair value* su base ricorrente vanno descritti i principi adottati per stabilire quando si verificano i trasferimenti tra i diversi livelli di gerarchia del *fair value* distintamente per le attività e passività finanziarie e le attività e passività non finanziarie (IFRS 13, paragrafo 95).

A.4.4 Altre informazioni

Vanno fornite le informazioni di cui all'IFRS 13 paragrafi 51, 93 lettera (i) e 96.

Informativa di natura quantitativa

A.4.5 Gerarchia del *fair value*

A.4.5.1 Attività e passività finanziarie valutate al *fair value* su base ricorrente: ripartizione per livelli di *fair value*

In calce alla tabella vanno forniti:

- i. l'informativa sui trasferimenti delle attività e delle passività fra il livello 1 ed il livello 2 di cui all'IFRS 13, paragrafo 93, lettera c);
- ii. le informazioni di natura quantitativa sull'impatto del *Credit Value Adjustment* (CVA) e/o del *Debit Value Adjustment* (DVA) sulla determinazione del *fair value* degli strumenti finanziari derivati.

A.4.5.2 Variazioni annue delle attività valutate al *fair value* su base ricorrente (livello 3)

A.4.5.3 Variazioni annue delle passività valutate al *fair value* su base ricorrente (livello 3)

Nel caso di contratti derivati il cui *fair value* cambia di segno da un esercizio all'altro (da attività a passività finanziarie o viceversa) occorre imputare il risultato della valutazione, prima, sino a concorrenza del valore di inizio periodo e, per la rimanenza, al nuovo segno del derivato (¹).

¹ Ad esempio, si ipotizzi che all'1.1 dell'esercizio T il derivato X sia classificato nelle passività finanziarie per 5 e che al 31.12 del medesimo anno T il derivato presenti un valore positivo pari a 7 (plusvalenza complessiva pari a 12). In tal caso occorre rilevare nella tabella A.4.5.3 un importo di 5 nella voce 3.3.1 e nel relativo "di cui plusvalenze" e nella tabella A.4.5.2 un importo di 7 nella voce 2.2.1 e nel relativo "di cui plusvalenze".



IL BILANCIO DEGLI INTERMEDIARI IFRS DIVERSI DAGLI INTERMEDIARI BANCARI

Allegato B - Schemi di bilancio e nota integrativa delle SGR

BILANCIO DELL'IMPRESA

Nota integrativa - Istruzioni di compilazione - Parte A: Politiche contabili


In calce alle tabelle va fornita l'informativa di cui all'IFRS 13, paragrafo 93, lettera e), (iv).

A.4.5.4 Attività e passività non valutate al fair value o valutate al fair value su base non ricorrente: ripartizione per livelli di fair value.

Per le attività non correnti e gruppi di attività in via di dismissione e le passività associate ad attività in via di dismissione il fair value va indicato soltanto nei casi in cui l'importo della valutazione corrisponde al fair value oppure al fair value al netto dei costi di vendita (in quanto inferiore al costo).

A.5 INFORMATIVA SUL C.D. "DAY ONE PROFIT/LOSS"

Nella presente voce va fornita l'informativa di cui all'IFRS 7 par. 28.



IL BILANCIO DEGLI INTERMEDIARI IFRS DIVERSI DAGLI INTERMEDIARI BANCARI

Allegato B - Schemi di bilancio e nota integrativa delle SGR

BILANCIO DELL'IMPRESA

Nota integrativa - Istruzioni di compilazione - Parte B: Informazioni sullo Stato Patrimoniale

3. PARTE B - INFORMAZIONI SULLO STATO PATRIMONIALE**ATTIVO****Sezione 1 - Cassa e disponibilità liquide**

Forma oggetto di illustrazione nella presente sezione il conto dell'attivo relativo alla voce 10.

Sezione 2 - Attività finanziarie detenute per la negoziazione

Forma oggetto di illustrazione nella presente sezione il conto dell'attivo relativo alla voce 20.

Le attività cedute che non soddisfano le condizioni previste dallo IAS 39 per essere cancellate dal bilancio ("cedute non cancellate") e le attività deteriorate devono essere ricondotte nelle pertinenti forme tecniche.

Gli strumenti finanziari strutturati non oggetto di scorporo devono essere rilevati, nelle successive tabelle, facendo riferimento al *fair value* del titolo nella sua interezza (titolo "ospite" più contratto derivato incorporato).

2.1 Composizione della voce 20 "Attività finanziarie detenute per la negoziazione"

Nella voce "Titoli di capitale" va inserito il "di cui: valutati al costo", laddove il relativo importo sia rilevante.

In calce alla tabella occorre fornire:

- se di importo rilevante, il dettaglio dei titoli *senior*, *mezzanine* e *junior* connessi con operazioni di cartolarizzazione;
- l'informativa prevista dall'IFRS 12 paragrafi 20-23 e B12, B15, B18 e B19, con riferimento alle società sottoposte a influenza notevole o controllate congiuntamente incluse nella voce "titoli di capitale", laddove tali interessenze sono significative per la SGR segnalante.

2.2 Attività finanziarie detenute per la negoziazione: composizione per emittenti

In calce alla tabella occorre fornire il dettaglio dei titoli di capitale emessi da soggetti classificati a sofferenza o a inadempienze probabili, corredato delle svalutazioni cumulate e di quelle effettuate nell'esercizio.

Sezione 3 - Attività finanziarie valutate al fair value


Forma oggetto di illustrazione nella presente sezione il conto dell'attivo relativo alla voce 30.

Le attività cedute che non soddisfano le condizioni previste dallo IAS 39 per essere cancellate dal bilancio ("cedute non cancellate") e le attività deteriorate devono essere ricondotte nelle pertinenti forme tecniche.

Gli strumenti finanziari strutturati non oggetto di scorporo devono essere rilevati, nelle successive tabelle, facendo riferimento al *fair value* del titolo nella sua interezza (titolo "ospite" più contratto derivato incorporato).

3.1 Composizione della voce 30 "Attività finanziarie valutate al fair value"

Nella voce "Titoli di capitale" va inserito il "di cui: valutati al costo", laddove il relativo importo sia rilevante. In tal caso, in calce alla tabella va rassegnata l'informativa di cui all'IFRS 7, par. 30.



IL BILANCIO DEGLI INTERMEDIARI IFRS DIVERSI DAGLI INTERMEDIARI BANCARI

Allegato B - Schemi di bilancio e nota integrativa delle SGR

BILANCIO DELL'IMPRESA

Nota integrativa - Istruzioni di compilazione - Parte B: Informazioni sullo Stato Patrimoniale

In calce alla tabella occorre fornire:

- se d'importo rilevante, il dettaglio dei titoli *senior*, *mezzanine* e *junior* connessi con operazioni di cartolarizzazione;
- l'informativa prevista dall'IFRS 12 paragrafi 20-23 e B12, B15, B18 e B19, con riferimento alle società sottoposte a influenza notevole o controllate congiuntamente incluse nella voce "titoli di capitale e quote di OICR", laddove tali interessenze sono significative per la SGR segnalante;
- le finalità di utilizzo della c.d. "*fair value option*" ("coperture naturali", strumenti finanziari strutturati, portafogli di attività finanziarie gestiti internamente sulla base del *fair value*) e gli importi delle relative attività finanziarie interessate;
- l'informativa di cui all'IFRS 7, par. 9, lettere b), c) e d) e par. 11.

3.2 Attività finanziarie valutate al fair value: composizione per emittenti

In calce alla tabella occorre fornire il dettaglio dei titoli di capitale emessi da soggetti classificati a sofferenza o a inadempienze probabili, corredato delle svalutazioni cumulate e di quelle effettuate nell'esercizio.

Sezione 4 - Attività finanziarie disponibili per la vendita

Forma oggetto di illustrazione nella presente sezione il conto dell'attivo relativo alla voce 40.

Le attività cedute che non soddisfano le condizioni previste dallo IAS 39 per essere cancellate dal bilancio ("cedute non cancellate") e le attività deteriorate devono essere ricondotte nelle pertinenti forme tecniche.

4.1 Composizione della voce 40 "Attività finanziarie disponibili per la vendita"

Nella voce "Titoli di capitale" va inserito il "di cui: valutati al costo", laddove il relativo importo sia rilevante. In tal caso, in calce alla tabella va rassegnata l'informativa di cui all'IFRS 7, par. 30.

In calce alla tabella va anche fornito, se d'importo rilevante, il dettaglio (nome, percentuale di interessenza, eventuale quotazione e *fair value*) delle società sottoposte a influenza notevole o controllate congiuntamente incluse nella voce "titoli di capitale e quote di OICR", ai sensi dello IAS 28 e dello IAS 31, nonché il dettaglio dei titoli *senior*, *mezzanine* e *junior* connessi con operazioni di cartolarizzazione.

4.2 Attività finanziarie disponibili per la vendita: composizione per emittenti

In calce alla tabella occorre fornire il dettaglio dei titoli di capitale emessi da soggetti classificati a sofferenza o a inadempienze probabili, corredato delle svalutazioni cumulate e di quelle effettuate nell'esercizio.

Sezione 5 - Attività finanziarie detenute sino alla scadenza

Forma oggetto di illustrazione nella presente sezione il conto dell'attivo relativo alla voce 50.

Le attività cedute che non soddisfano le condizioni previste dallo IAS 39 per essere cancellate dal bilancio ("cedute non cancellate") e le attività deteriorate devono essere ricondotte nelle pertinenti forme tecniche.



IL BILANCIO DEGLI INTERMEDIARI IFRS DIVERSI DAGLI INTERMEDIARI BANCARI

Allegato B - Schemi di bilancio e nota integrativa delle SGR

BILANCIO DELL'IMPRESA

Nota integrativa - Istruzioni di compilazione - Parte B: Informazioni sullo Stato Patrimoniale

5.1 Attività finanziarie detenute sino alla scadenza: composizione per debitori/emittenti

In calce alla tabella va fornito, se d'importo rilevante, il dettaglio relativo ai titoli strutturati (contratto "ospite" dopo lo scorporo del derivato implicito), nonché il dettaglio dei titoli *senior*, *mezzanine* e *junior* connessi con operazioni di cartolarizzazione.

Sezione 6 - Crediti

Forma oggetto di illustrazione nella presente sezione il conto dell'attivo relativo alla voce 60.

Le attività cedute che non soddisfano le condizioni previste dallo IAS 39 per essere cancellate dal bilancio ("cedute non cancellate") e le attività deteriorate devono essere ricondotte nelle pertinenti forme tecniche.

*6.1 Dettaglio della voce 60 "Crediti"**6.2 "Crediti": composizione per controparte*

Nei "crediti per servizi di gestione di patrimoni" sono inclusi i crediti relativi a commissioni per la gestione di patrimoni e agli eventuali costi anticipati a favore dei patrimoni gestiti.

Le operazioni "pronti contro termine" attive includono sia le operazioni con obbligo di rivendita a termine del cessionario sia le operazioni che prevedono la facoltà di rivendita a termine (queste ultime nella misura in cui le attività sottostanti non soddisfino le condizioni previste dallo IAS 39 per essere cancellate dal bilancio del cedente).

Nella sottovoce "Altri crediti: altri" figurano i crediti di funzionamento connessi con la prestazione di attività e di servizi finanziari come definiti dal T.U.B. e dal T.U.F..

Nella tabella 6.1 il dettaglio del livello di fair value (L1, L2, L3) va fornito con riferimento alle sole voci: 1"Crediti per servizi di gestione di patrimoni", 2"Crediti per altri servizi", 3"Altri crediti", 4"Titoli di debito" e al "Totale".

Sezione 7 - Derivati di copertura

Forma oggetto di illustrazione nella presente sezione il conto dell'attivo relativo alla voce 70.

Non formano oggetto di rilevazione nella presente sezione i derivati su crediti di copertura assimilati alle garanzie ricevute ai sensi dello IAS 39.

7.1 Composizione della voce 70 "Derivati di copertura"

Il saldo positivo derivante dalla compensazione tra contratti derivati effettuata ai sensi dello IAS 32 paragrafo 42 va convenzionalmente attribuita ai derivati finanziari e ai derivati creditizi sulla base del livello gerarchico di fair value partendo dal livello 3 e, a parità di livello, si considera la natura della copertura effettuata: "Fair value", "Flussi finanziari" o "Investimenti esteri".

7.2 Derivati di copertura: portafogli coperti e tipologia di copertura.

Nella presente tabella vanno indicati i valori positivi di bilancio dei derivati di copertura, distinti in relazione all'attività o alla passività coperta e alla tipologia di copertura realizzata. La copertura specifica - del *fair value* e dei flussi finanziari - si riferisce sia alla singola attività o passività



IL BILANCIO DEGLI INTERMEDIARI IFRS DIVERSI DAGLI INTERMEDIARI BANCARI

Allegato B - Schemi di bilancio e nota integrativa delle SGR

BILANCIO DELL'IMPRESA

Nota integrativa - Istruzioni di compilazione - Parte B: Informazioni sullo Stato Patrimoniale

finanziaria che ad un portafoglio di attività o passività finanziarie omogenee. La copertura generica fa riferimento ad un portafoglio eterogeneo di attività o passività finanziarie oppure ad un portafoglio complesso di attività e passività finanziarie. Nella colonna "copertura specifica di *fair value* - più rischi" figurano i derivati di copertura simultanea di più rischi.

Sezione 8 - Adeguamento di valore delle attività finanziarie oggetto di copertura generica

Forma oggetto di illustrazione nella presente sezione il conto dell'attivo relativo alla voce 80.

8.1 Composizione della voce 80 "Adeguamento di valore delle attività finanziarie oggetto di copertura generica"

L'adeguamento positivo non deve essere compensato con quello negativo.

Se le variazioni di *fair value* delle attività coperte non possono essere correttamente attribuite ai diversi portafogli (crediti, attività disponibili per la vendita), l'adeguamento positivo (negativo) va indicato nella sottovoce "adeguamento positivo (negativo): complessivo".

Sezione 9 - Partecipazioni

Forma oggetto di illustrazione nella presente sezione il conto dell'attivo relativo alla voce 90.

9.1 Partecipazioni: informazioni sui rapporti partecipativi

Per ciascuna società partecipata occorre indicare la denominazione, la sede, la quota di partecipazione nonché la disponibilità di voti nell'assemblea ordinaria, distinguendo tra voti effettivi e voti potenziali. La disponibilità dei voti va indicata solo se differente dalla quota di partecipazione. Va inoltre indicato il valore di bilancio delle partecipazioni.

Il *fair value* delle partecipazioni va indicato solo per i titoli quotati.

9.2 Variazioni annue delle Partecipazioni

In caso di operazioni di aggregazione aziendale effettuate nel corso dell'esercizio, occorre inserire fra gli "Aumenti" (acquisti) o fra le "Diminuzioni" (vendite) una specifica evidenza con la dizione "operazioni di aggregazione aziendale".

9.3 Partecipazioni significative: informazioni contabili

Vanno fornite le informazioni contabili previste dall'IFRS 12, paragrafi B10 - B14.

Nel caso di partecipazioni di controllo esclusivo le informazioni di natura contabile vanno fornite:

- a) con riferimento alle società controllate che hanno interessi di minoranza significativi;
- b) al lordo dei rapporti infragruppo.

Nel caso di partecipazioni valutate con il metodo del patrimonio netto:

- a) le informazioni di natura contabile vanno fornite con riferimento alle società sottoposte a controllo congiunto o a influenza notevole significative per la SGR segnalante;
- b) le informazioni di natura contabile sono i valori indicati nel bilancio delle società partecipate, aggiustati per tenere conto di quanto previsto dall'IFRS 12, paragrafo B14, lettera a);
- c) va fornita una riconciliazione delle informazioni di natura contabile, riportate nei bilanci delle società partecipate, con il valore contabile della propria partecipazione come richiesto dal paragrafo B14, lettera b), dell'IFRS 12.



IL BILANCIO DEGLI INTERMEDIARI IFRS DIVERSI DAGLI INTERMEDIARI BANCARI

Allegato B - Schemi di bilancio e nota integrativa delle SGR

BILANCIO DELL'IMPRESA

Nota integrativa - Istruzioni di compilazione - Parte B: Informazioni sullo Stato Patrimoniale

Va indicata la natura delle relazioni con le partecipate (cfr. IFRS 12 paragrafo 21 lettera a) (ii)).

Le informative di cui alla presente voce non vanno fornite nel bilancio individuale delle SGR che redigono il bilancio consolidato ai sensi della presente disciplina.

9.4 Partecipazioni significative: informazioni sui dividendi percepiti

Va fornita l'informativa sui dividendi percepiti da società partecipate significative di cui al paragrafo B12, lettera a) dell'IFRS 12.

Nel caso di partecipazioni di controllo esclusivo le informazioni vanno fornite con riferimento alle società controllate che hanno interessi di minoranza significativi.

Nel caso di partecipazioni valutate con il metodo del patrimonio netto le informazioni vanno fornite con riferimento alle società sottoposte a controllo congiunto o a influenza notevole significative per la SGR segnalante.

Le informative di cui alla presente voce non vanno fornite nel bilancio individuale delle SGR che redigono il bilancio consolidato ai sensi della presente disciplina.

9.5 Partecipazioni non significative: informazioni contabili

Vanno fornite le informazioni contabili previste dall'IFRS 12, paragrafi 21, lettera c) e B16.

Le informazioni di natura contabile vanno fornite cumulativamente per tipologia di rapporto partecipativo:

- a) con riferimento alle società sottoposte a controllo congiunto o a influenza notevole non significative per la SGR segnalante;
- b) per la quota di partecipazione (ad esclusione del valore di bilancio delle partecipazioni).

Le informazioni di cui alla presente voce non vanno fornite dalle SGR che redigono il bilancio consolidato ai sensi della presente disciplina.

9.6 Impegni riferiti a partecipazioni in società controllate in modo congiunto

Figurano nella presente voce le informazioni di cui all'IFRS 12, paragrafi 23, B18 e B19

La presente informativa non va fornita nel bilancio individuale delle SGR che redigono il bilancio consolidato ai sensi della presente disciplina.

9.7 Impegni riferiti a partecipazioni in società sottoposte a influenza notevole

Figurano nella presente voce le informazioni di cui all'IFRS 12, paragrafo 23, lettera b).

La presente informativa non va fornita nel bilancio individuale delle SGR che redigono il bilancio consolidato ai sensi della presente disciplina.

9.8 Restrizioni significative

Vanno indicate le informazioni relative alle restrizioni significative di cui all'IFRS 12, paragrafi 13 e 22 a).

La presente informativa non va fornita nel bilancio individuale delle SGR che redigono il bilancio consolidato ai sensi della presente disciplina.

9.9 Altre informazioni

In questa voce va anche fornita l'informativa di cui al paragrafo 22 lettere b) e c) dell'IFRS 12.

Vanno altresì fornite le eventuali ulteriori informazioni di cui al paragrafo 3 dell'IFRS 12.

La presente informativa non va fornita nel bilancio individuale delle SGR che redigono il bilancio consolidato ai sensi della presente disciplina.



IL BILANCIO DEGLI INTERMEDIARI IFRS DIVERSI DAGLI INTERMEDIARI BANCARI

Allegato B - Schemi di bilancio e nota integrativa delle SGR

BILANCIO DELL'IMPRESA

Nota integrativa – Istruzioni di compilazione – Parte B: Informazioni sullo Stato Patrimoniale

Sezione 10 – Attività materiali

Forma oggetto di illustrazione nella presente sezione il conto dell'attivo relativo alla voce 100.

*10.5 Attività materiali ad uso funzionale variazioni annue**10.6 Attività materiali detenute a scopo di investimento: variazioni annue*

Le “esistenze iniziali” corrispondono al valore iscritto nel bilancio relativo all'esercizio precedente, salvo che si proceda a un mutamento di politica contabile che comporta una modifica del saldo iniziale di apertura del conto di bilancio in esame. In questo caso occorre inserire una nuova voce, per tener conto di tale modifica. Le “rimanenze finali”, che rappresentano la differenza tra le “esistenze iniziali” e gli “aumenti” dell'esercizio, da un lato, e le “diminuzioni” dell'esercizio, dall'altro, corrispondono al valore iscritto in bilancio.

In caso di operazioni di aggregazione aziendale effettuate nel corso dell'esercizio, occorre inserire fra gli “Aumenti” (acquisti) o fra le “Diminuzioni” (vendite) una specifica evidenza con la dizione “operazioni di aggregazione aziendale”.

Sezione 11 – Attività immateriali

Forma oggetto di illustrazione nella presente sezione il conto dell'attivo relativo alla voce 110.

11.2 Attività immateriali: variazioni annue

Le “esistenze iniziali” corrispondono al valore iscritto nel bilancio relativo all'esercizio precedente, salvo che si proceda a un mutamento di politica contabile che comporta una modifica del saldo iniziale di apertura del conto di bilancio in esame. In questo caso occorre inserire una nuova voce, per tener conto di tale modifica. Le “rimanenze finali”, che rappresentano la differenza tra le “esistenze iniziali” e gli “aumenti” dell'esercizio, da un lato, e le “diminuzioni” dell'esercizio, dall'altro, corrispondono al valore iscritto in bilancio.

In caso di operazioni di aggregazione aziendale effettuate nel corso dell'esercizio, occorre inserire fra gli “Aumenti” (acquisti) o fra le “Diminuzioni” (vendite) una specifica evidenza con la dizione “operazioni di aggregazione aziendale”.

Sezione 12 – Attività fiscali e passività fiscali


Formano oggetto di illustrazione nella presente sezione il conto dell'attivo relativo alla voce 120 e il conto del passivo relativo alla voce 70.

12.1 e 12.2 Composizione delle voci 120 “Attività fiscali: correnti e anticipate” e 70 “Passività fiscali: correnti e differite”

Illustrare la composizione della voce “attività fiscali: correnti e anticipate” e della voce “passività fiscali: correnti e differite”, distinguendo i diversi tipi d'imposta. Se nello stato patrimoniale tali attività e passività sono presentate in modo compensato, occorre indicare, a corredo delle anzidette informazioni, gli importi oggetto di compensazione.

*12.3 Variazioni delle imposte anticipate (in contropartita del conto economico)**12.4 Variazioni delle imposte differite (in contropartita del conto economico)*

Nella sottovoce “Imposte anticipate rilevate nell'esercizio – relative a precedenti esercizi” figurano le attività per imposte anticipate rilevate nell'esercizio, ma relative a precedenti esercizi, destinate ad essere utilizzate per ridurre le imposte future. Nelle sottovoci “Altri aumenti” e “Altre diminuzioni” figurano, ad esempio, le riduzioni delle imposte correnti dell'esercizio dovute al riconoscimento di un beneficio fiscale (relativo ad un'imposta anticipata, a un credito d'imposta e a una perdita fiscale) in precedenza non iscritto nell'attivo.



IL BILANCIO DEGLI INTERMEDIARI IFRS DIVERSI DAGLI INTERMEDIARI BANCARI

Allegato B - Schemi di bilancio e nota integrativa delle SGR

BILANCIO DELL'IMPRESA

Nota integrativa - Istruzioni di compilazione - Parte B: Informazioni sullo Stato Patrimoniale

La differenza fra gli “aumenti” e le “diminuzioni” delle “attività per imposte anticipate” registrati in contropartita del conto economico (tabella 12.3) corrisponde alla voce “variazione delle imposte anticipate” riportata nella Parte C, Sezione 17 “Imposte sul reddito dell’esercizio dell’operatività corrente”, tabella 17.1. La differenza fra gli “aumenti” e le “diminuzioni” delle “passività per imposte differite” registrati in contropartita del conto economico (tabella 12.4) corrisponde alla voce “variazione delle imposte differite” riportata nella Parte C, Sezione 17 “Imposte sul reddito dell’esercizio dell’operatività corrente”, tabella 17.1.

Occorre indicare in calce alla tabella 12.3 la quota parte delle attività per imposte anticipate che derivano da perdite fiscali riportabili agli esercizi successivi.

In caso di operazioni di aggregazione aziendale effettuate nel corso dell’esercizio, occorre inserire fra gli “Aumenti” o fra le “Diminuzioni” una specifica evidenza con la dizione “operazioni di aggregazione aziendale”.

12.5 Variazioni delle imposte anticipate (in contropartita del patrimonio netto)

Nella sottovoce “Imposte anticipate rilevate nell’esercizio – relative a precedenti esercizi” figurano le attività per imposte anticipate rilevate nell’esercizio, ma relative a precedenti esercizi, destinate ad essere utilizzate per ridurre le imposte future.

In caso di operazioni di aggregazione aziendale effettuate nel corso dell’esercizio, occorre inserire fra gli “Aumenti” o fra le “Diminuzioni” una specifica evidenza con la dizione “operazioni di aggregazione aziendale”.

12.6 Variazioni delle imposte differite (in contropartita del patrimonio netto)

In caso di operazioni di aggregazione aziendale effettuate nel corso dell’esercizio, occorre inserire fra gli “Aumenti” o fra le “Diminuzioni” una specifica evidenza con la dizione “operazioni di aggregazione aziendale”.

Sezione 13 – Attività non correnti, gruppi di attività in via di dismissione e passività associate

Formano oggetto di illustrazione nella presente sezione il conto dell’attivo relativo alla voce 130 e il conto del passivo relativo alla voce 80.

Nella presente sezione occorre fornire il dettaglio dei titoli di capitale emessi dai soggetti classificati a sofferenze o a inadempienze probabili, corredato delle relative svalutazioni cumulate e di quelle effettuate nell’esercizio.

Va inoltre fornita l’informativa sul livello gerarchico di fair value (livello 1, livello 2, livello 3).

Sezione 14 – Altre attività

Forma oggetto di illustrazione nella presente sezione il conto dell’attivo relativo alla voce 140.

PASSIVO**Sezione 1 – Debiti**

Forma oggetto di illustrazione nella presente sezione il conto del passivo relativo alla voce 10.



IL BILANCIO DEGLI INTERMEDIARI IFRS DIVERSI DAGLI INTERMEDIARI BANCARI

Allegato B - Schemi di bilancio e nota integrativa delle SGR

BILANCIO DELL'IMPRESA

Nota integrativa - Istruzioni di compilazione - Parte B: Informazioni sullo Stato Patrimoniale

*1.1 Dettaglio della voce "Debiti"**1.2 Debiti: composizione per controparte*

I "debiti verso reti di vendita" includono i debiti per commissioni riconosciute agli intermediari collocatori.

Nei "debiti per altri servizi" sono indicate tra le "consulenze" i debiti per consulenze relative all'attività di gestione di patrimoni.

Le operazioni "pronti contro termine" passive includono sia le operazioni con obbligo di rivendita a termine del cessionario sia le operazioni che prevedono la facoltà di rivendita a termine (queste ultime nella misura in cui le attività sottostanti non soddisfino le condizioni previste dallo IAS 39 per essere cancellate dal bilancio). Formano oggetto di rilevazione nella presente voce anche le operazioni "pronti contro termine" passive realizzate a valere su titoli ricevuti in operazioni "pronti contro termine" attive.

I debiti connessi con le operazioni di cessione di attività finanziarie che non rispettano i requisiti posti dallo IAS 39 per la loro integrale cancellazione dal bilancio ("passività a fronte di attività cedute non cancellate") devono essere ricondotti negli "altri debiti".

Nella sottovoce "altri debiti: altri" confluiscono le componenti del patrimonio netto che in ossequio allo IAS 32 sono riclassificate fra le passività. In calce alle tabelle va fornito il dettaglio di tali importi.

Nella sottovoce "altri debiti: altri" sono inclusi anche i debiti di funzionamento connessi con la prestazione di attività e di servizi finanziari come definiti dal T.U.B. e dal T.U.F..

Sezione 2 – Titoli in circolazione

Forma oggetto di illustrazione nella presente sezione il conto del passivo relativo alla voce 20.

Sezione 3 – Passività finanziarie di negoziazione

Forma oggetto di illustrazione nella presente sezione il conto del passivo relativo alla voce 30.

Sezione 4 - Passività finanziarie valutate al fair value

Forma oggetto di illustrazione nella presente sezione il conto del passivo relativo alla voce 40.

Sezione 5 – Derivati di copertura


Forma oggetto di illustrazione nella presente sezione il conto del passivo relativo alla voce 50.

Non formano oggetto di rilevazione nella presente sezione i derivati su crediti di copertura assimilati alle garanzie ricevute ai sensi dello IAS 39.

Il saldo negativo derivante dalla compensazione di contratti derivati effettuata ai sensi dello IAS 32 paragrafo 42 va convenzionalmente segnalato sulla base del medesimo criterio previsto per il saldo positivo (cfr. tabella 7.1 Composizione della voce 70 "Derivati di copertura").

5.2 Composizione della voce 50 "Derivati di copertura": portafogli coperti e tipologie di copertura

Vanno indicati i valori negativi di bilancio dei derivati di copertura, distinti in relazione all'attività o alla passività coperta e alla tipologia di copertura realizzata. La copertura specifica - del fair value e dei flussi finanziari - si riferisce sia alla singola attività o passività finanziaria che ad un portafoglio di attività o passività finanziarie omogenee. La copertura generica fa riferimento ad un portafoglio eterogeneo di attività o passività finanziarie oppure ad un portafoglio complesso di attività



IL BILANCIO DEGLI INTERMEDIARI IFRS DIVERSI DAGLI INTERMEDIARI BANCARI

Allegato B - Schemi di bilancio e nota integrativa delle SGR

BILANCIO DELL'IMPRESA

Nota integrativa - Istruzioni di compilazione - Parte B: Informazioni sullo Stato Patrimoniale

e passività finanziarie. Nella colonna “copertura specifica di *fair value* - più rischi” figurano i derivati di copertura simultanea di più rischi.

Sezione 6 – Adeguamento di valore delle passività finanziarie oggetto di copertura generica

Forma oggetto di illustrazione nella presente sezione il conto del passivo relativo alla voce 60.

6.1 Composizione della voce 60 “Adeguamento di valore delle passività finanziarie oggetto di copertura generica”

L'adeguamento positivo non deve essere compensato con quello negativo.

Sezione 7 – Passività fiscali

Vedi sezione 12 dell'attivo.

Sezione 8 – Passività associate ad attività in via di dismissione

Vedi sezione 13 dell'attivo.

Sezione 9 – Altre passività

Forma oggetto di illustrazione nella presente sezione il conto del passivo relativo alla voce 90.

Sezione 10 – Trattamento di fine rapporto del personale

Forma oggetto di illustrazione nella presente sezione il conto del passivo relativo alla voce 100.

10.1 Trattamento di fine rapporto del personale: variazioni annue

In caso di operazioni di aggregazione aziendale effettuate nel corso dell'esercizio, occorre inserire fra gli “Aumenti” o fra le “Diminuzioni” una specifica evidenza con la dizione “operazioni di aggregazione aziendale”.

Sezione 11 – Fondi per rischi e oneri

Forma oggetto di illustrazione nella presente sezione il conto del passivo relativo alla voce 110.

Sezione 12 – Patrimonio


Formano oggetto di illustrazione nella presente sezione i conti del passivo relativi alle voci 120, 130, 140, 150, 160 e 170.

12.1 Composizione della voce 120 “Capitale”

Ove esistenti, vanno indicate le diverse categorie di azioni (azioni ordinarie, ecc.) che costituiscono il “capitale”, fornendo separatamente l'importo delle azioni emesse e l'importo delle azioni sottoscritte e non ancora liberate alla data di riferimento del bilancio.

12.2 Composizione della voce 130 “Azioni proprie”

Va fornita la medesima informativa prevista per la voce 120 “Capitale”.



IL BILANCIO DEGLI INTERMEDIARI IFRS DIVERSI DAGLI INTERMEDIARI BANCARI

Allegato B - Schemi di bilancio e nota integrativa delle SGR

BILANCIO DELL'IMPRESA

Nota integrativa - Istruzioni di compilazione - Parte B: Informazioni sullo Stato Patrimoniale

12.5 Altre informazioni

Formano oggetto di rilevazione le informazioni di cui allo IAS 1, paragrafo 79, lettera a) iii, v,vi,vii, lettera b) nonché l'informativa di cui allo IAS 1, paragrafi 39, 80A, 136A e 137.

Occorre altresì riportare le informazioni previste dall'art. 2427, commi 7-bis e 22-septies, del codice civile.

Altre informazioni

1. *Attività finanziarie oggetto di compensazione in bilancio, soggette ad accordi-quadro di compensazione ovvero ad accordi similari.*

2. *Passività finanziarie oggetto di compensazione in bilancio, soggette ad accordi-quadro di compensazione ovvero ad accordi similari.*

Figurano nelle presenti tabelle le attività e le passività finanziarie che hanno formato oggetto di compensazione ai sensi dello IAS 32, paragrafo 42 e gli strumenti finanziari rilevati in bilancio soggetti ad accordi-quadro di compensazione o ad accordi similari, indipendentemente dal fatto che abbiano dato luogo a una compensazione ai sensi dello IAS 32, paragrafo 42.

Nelle colonne "Ammontare lordo delle attività" e "Ammontare lordo delle passività" vanno indicati gli importi delle attività e delle passività finanziarie, al lordo delle compensazioni effettuate ai sensi dello IAS 32, paragrafo 42.

Nella colonna "Ammontare delle passività/attività finanziarie compensato in bilancio" vanno indicati gli importi che sono stati compensati ai sensi dello IAS 32, paragrafo 42 ⁽²⁾.

Nelle colonne "Ammontare netto delle attività riportate in bilancio" e "Ammontare netto delle passività riportate in bilancio" vanno indicati i saldi netti esposti nello stato patrimoniale ⁽³⁾.

Nella colonna "Ammontari correlati non oggetto di compensazione in bilancio" vanno indicati gli importi soggetti ad accordi quadro di compensazione o ad accordi similari che non abbiano dato luogo a una compensazione ai sensi dello IAS 32 paragrafo 42, includendo gli importi connessi con strumenti finanziari rilevati nello stato patrimoniale, da rilevare al valore di bilancio, e gli importi connessi con garanzie reali finanziarie ⁽⁴⁾ (incluse le garanzie in disponibilità liquide) da rilevare al fair value. Le garanzie finanziarie vanno riportate nella colonna (d). I valori complessivi segnalati nella colonna "Ammontari correlati non oggetto di compensazione in bilancio" (d + e) vanno riportati entro il limite dell'ammontare netto indicato nella colonna (c) delle presenti tabelle ⁽⁵⁾; a tal fine, le SGR dovranno innanzitutto dedurre il valore di bilancio degli strumenti finanziari rilevati nello stato patrimoniale che non soddisfano alcuni o tutti i criteri per la compensazione ai sensi dello IAS 32

² Ad esempio, in caso di attività e passività aventi, rispettivamente, valore di bilancio pari a 100 e 80, che soddisfano i criteri per la compensazione previsti dal paragrafo 42 dello IAS 32, nella colonna "Ammontare delle passività finanziarie compensato in bilancio" della tabella 1 va riportato 80.

³ Nell'esempio di cui sopra l'importo da riportare nella presente colonna è pari a 20.

⁴ Occorre anche considerare i diritti ad avere garanzie finanziarie (cfr. IFRS 7 paragrafo B49).

⁵ Ad esempio, si ipotizzi un'operazione di pronti contro termine passiva rilevata nel passivo dello stato patrimoniale per 80. Il valore di bilancio dell'attività posta a garanzia è pari a 79 ed il relativo fair value è pari a 85. Si ipotizzi inoltre che non siano soddisfatti i criteri per la compensazione previsti dal paragrafo 42 dello IAS 32. In tal caso, nella colonna (d) della tabella 2 va riportato 80.



IL BILANCIO DEGLI INTERMEDIARI IFRS DIVERSI DAGLI INTERMEDIARI BANCARI

Allegato B - Schemi di bilancio e nota integrativa delle SGR

BILANCIO DELL'IMPRESA

Nota integrativa - Istruzioni di compilazione - Parte B: Informazioni sullo Stato Patrimoniale

paragrafo 42, segnalato nella colonna (d), dal valore riportato nella colonna (c) e, successivamente, riportare il fair value delle garanzie reali finanziarie nonchè le garanzie sotto forma di disponibilità liquide, rispettivamente, nelle colonne (d) ed (e) nei limiti dell'ammontare residuo.

In calce alla tabella va fornita (cfr. IFRS 7, paragrafi B42, B46, B50 e B53):

- l'informativa sui criteri di valutazione (costo ammortizzato, *fair value*, ecc.) adottati per le attività e le passività finanziarie segnalate in tabella;
- la descrizione dei diritti di compensazione associati alle attività e alle passività finanziarie rilevate dall'intermediario e soggette ad accordi-quadro di compensazione o accordi similari nei casi in cui non siano soddisfatti i criteri previsti dal paragrafo 42 dello IAS 32; vanno descritte anche le motivazioni. Vanno illustrati i principali termini degli accordi relativi alle garanzie reali (ad esempio, le restrizioni cui è soggetta la garanzia);
- l'informativa richiesta dall'IFRS 7, paragrafo B46 per la riconciliazione degli ammontari riportati in tabella con le voci dello stato patrimoniale;
- ogni ulteriore informativa ritenuta utile.

3. Operazioni di prestito titoli.

Laddove l'operatività in prestito titoli sia rilevante, sia la SGR prestatrice sia quella prestataria inseriscono la voce 3 "operazioni di prestito titoli", nella quale va fornita un'informativa di natura qualitativa e quantitativa su tale operatività (sintetica descrizione degli obiettivi e delle strategie sottostanti, il ruolo svolto dalla SGR, le principali caratteristiche dei titoli sottostanti, le controparti utilizzate, ecc.).

In caso di operazioni di prestito titoli in cui la garanzia è costituita da titoli, da parte del prestatario va inoltre indicato l'ammontare dei titoli ricevuti in prestito e quello dei titoli dati in garanzia, distinti per tipologia di prestatore (banche, società finanziarie, società di assicurazione, imprese non finanziarie, altri soggetti), e per finalità (dati in garanzia per proprie operazioni di finanziamento, ceduti, oggetto di operazioni pronti contro termine passive, altri).

4. Attività costituite a garanzie di proprie passività e impegni

Va indicato il valore di bilancio.

In calce alla presente tabella va fornito:

- a) l'ammontare delle attività che sono state riclassificate ai sensi dello IAS 39, paragrafo 37, lettera a), nonché l'informativa di cui all'IFRS 7, paragrafo 14, lettera b);
- b) l'ammontare dei titoli non iscritti nell'attivo concessi in garanzia di proprie passività (ad esempio, operazioni pronti contro termine passive con sottostante titoli acquistati nell'ambito di operazioni pronti contro termine attive);
- c) in caso di operazioni di prestito titoli in cui la garanzia è costituita da titoli, da parte del prestatario l'ammontare dei titoli ceduti in garanzia e l'ammontare dei titoli ricevuti in prestito, distinti per tipologia di prestatore (banche, società finanziarie, società di assicurazione, imprese non finanziarie, altri soggetti), distinguendo tra quelli dati in garanzia



IL BILANCIO DEGLI INTERMEDIARI IFRS DIVERSI DAGLI INTERMEDIARI BANCARI

Allegato B - Schemi di bilancio e nota integrativa delle SGR

BILANCIO DELL'IMPRESA


Nota integrativa - Istruzioni di compilazione - Parte B: Informazioni sullo Stato Patrimoniale

per proprie operazioni di finanziamento, ceduti, oggetto di operazioni pronti contro termine passive e gli altri.

5. Informativa sulle attività a controllo congiunto

Va fornita l'informativa di cui al paragrafo 21, lettera a) e al paragrafo 3 dell'IFRS 12.

La presente informativa non va fornita nel bilancio individuale delle SGR che redigono il bilancio consolidato ai sensi della presente disciplina.



IL BILANCIO DEGLI INTERMEDIARI IFRS DIVERSI DAGLI INTERMEDIARI BANCARI

Allegato B - Schemi di bilancio e nota integrativa delle SGR

BILANCIO DELL'IMPRESA

Nota integrativa - Istruzioni di compilazione - Parte C: Informazioni sul Conto Economico

4. PARTE C - INFORMAZIONI SUL CONTO ECONOMICO***Sezione 1 - Commissioni attive e passive***

Formano oggetto di illustrazione nella presente sezione i conti relativi alle voci 10 e 20.

1.1 "Commissioni attive e passive"

Le commissioni attive e passive attinenti al servizio di gestione di patrimoni sono distinte in commissioni relative a "gestioni proprie" (ivi comprese quelle che la SGR delega a terzi) e "gestioni ricevute in delega" (ancorché delegate dalla SGR a soggetti terzi).

Ove la SGR abbia delegato a soggetti terzi la gestione di patrimoni, le commissioni attive e passive relative a tali gestioni dovranno essere indicate in un'apposita tabella.

La remunerazione e il costo dell'operatività in prestito titoli vanno segnalati, rispettivamente dal prestatore e dal prestatario, nella sottovoce "altri servizi". Qualora l'operatività in prestito titoli sia rilevante, il prestatore e il prestatario possono inserire la sottovoce "operazioni di prestito titoli".

Sezione 2 - Dividendi e proventi simili

Forma oggetto di illustrazione nella presente sezione il conto relativo alla voce 30.

Sezione 3 - Interessi

Formano oggetto di illustrazione nella presente sezione i conti relativi alle voci 40 e 50.

Nelle "attività finanziarie detenute per la negoziazione" figurano anche i differenziali o i margini positivi relativi a contratti derivati connessi gestionalmente con attività e passività finanziarie valutate al *fair value* (cd. *fair value option*) nonché quelli connessi gestionalmente con attività e passività finanziarie classificate nel portafoglio di negoziazione e che prevedano la liquidazione di differenziali o margini a più scadenze (colonna "altre operazioni"). Nella colonna "altre operazioni" va indicato il saldo positivo dei differenziali maturati sul complesso dei suddetti derivati con *fair value* sia positivo sia negativo.


Nelle "passività finanziarie detenute per la negoziazione" figurano anche i differenziali o i margini negativi relativi a contratti derivati connessi gestionalmente con attività o passività finanziarie valutate al *fair value* (c.d. *fair value option*) nonché quelli connessi gestionalmente con attività o passività classificate nel portafoglio di negoziazione e che prevedano la liquidazione di differenziali o margini a più scadenze (colonna "altre operazioni"). Nella colonna "altre operazioni" va indicato il saldo negativo dei differenziali maturati sul complesso dei suddetti derivati con *fair value* sia positivo sia negativo.

Sezione 4 - Risultato netto dell'attività di negoziazione

Forma oggetto di illustrazione nella presente sezione il conto relativo alla voce 60.

4.1 Composizione della voce 60 "Risultato netto dell'attività di negoziazione"

Tra le "plusvalenze" e le "minusvalenze" delle "attività/passività finanziarie: altre" figurano convenzionalmente anche i "rigiri" a conto economico delle riserve da valutazione delle operazioni di copertura dei flussi finanziari quando si ritiene che le transazioni attese non siano più probabili ovvero quando le minusvalenze imputate alle riserve stesse non sono più recuperabili. Sono escluse le differenze di cambio relative alle attività e passività finanziarie di negoziazione da ricondurre nella voce "attività e passività finanziarie: differenze di cambio".



IL BILANCIO DEGLI INTERMEDIARI IFRS DIVERSI DAGLI INTERMEDIARI BANCARI

Allegato B - Schemi di bilancio e nota integrativa delle SGR

BILANCIO DELL'IMPRESA

Nota integrativa - Istruzioni di compilazione - Parte C: Informazioni sul Conto Economico

Nel "risultato netto" delle "attività e passività finanziarie: differenze di cambio" va convenzionalmente indicato il saldo, positivo o negativo, delle variazioni di valore delle attività e delle passività finanziarie denominate in valuta, diverse da quelle designate al *fair value*, da quelle oggetto di copertura del *fair value* (rischio di cambio o *fair value*) o dei flussi finanziari (rischio di cambio) nonché dai derivati di copertura.

I differenziali e i margini, positivi o negativi, dei contratti derivati classificati nel portafoglio di negoziazione vanno convenzionalmente indicati in corrispondenza della colonna "utili/perdite da negoziazione".

Nel "di cui: OICR propri" vanno indicati i risultati dell'attività di negoziazione riferiti agli OICR istituiti dalla SGR.

Sezione 5 - Risultato netto dell'attività di copertura

Forma oggetto di illustrazione nella presente sezione il conto relativo alla voce 70.

5.1 Composizione della voce 70 "Risultato netto dell'attività di copertura"

I proventi (oneri) includono le rivalutazioni (svalutazioni), i differenziali e i margini incassati (pagati) e gli altri proventi (oneri) relativi alle operazioni di copertura e a quelle coperte. Sono esclusi i differenziali e i margini incassati (pagati) da ricondurre fra gli interessi. I proventi e gli oneri vanno rilevati in modo separato, senza operare compensazioni.

Nelle sottovoci relative ai "proventi (oneri) relativi a derivati di copertura dei flussi finanziari" va considerata solo la parte della plusvalenza (o minusvalenza) del derivato di copertura dei flussi finanziari che non compensa la minusvalenza (o plusvalenza) dell'operazione coperta (cd. imperfezione della copertura).

Sezione 6 - Risultato netto delle attività e delle passività finanziarie valutate al fair value

Forma oggetto di illustrazione nella presente sezione il conto relativo alla voce 80.

6.1 Composizione della voce 80 "Risultato netto delle attività e delle passività finanziarie valutate al fair value"

Nel "di cui: OICR propri" va indicato il risultato netto riferito agli OICR istituiti dalla SGR.

Nelle "plusvalenze" e "minusvalenze" sono incluse anche le differenze di cambio, positive e negative, relative alle attività e passività finanziarie valutate al *fair value* denominate in valuta, da ricondurre nella voce "differenze di cambio".

In calce alla tabella occorre indicare, ove rilevante, il dettaglio delle svalutazioni e delle perdite da negoziazione su attività riconducibili al deterioramento creditizio ("*impairment*") del debitore/emittente.

Sezione 7 - Utile (perdita) da cessione o riacquisto

Forma oggetto di illustrazione nella presente sezione il conto relativo alla voce 90.

Sezione 8 - Rettifiche/riprese di valore nette per deterioramento

Forma oggetto di illustrazione nella presente sezione il conto relativo alla voce 100.

Le rettifiche e le riprese di valore sui finanziamenti vanno indicate nella tabella 8.3 relativa alle "Altre operazioni finanziarie".



IL BILANCIO DEGLI INTERMEDIARI IFRS DIVERSI DAGLI INTERMEDIARI BANCARI

Allegato B - Schemi di bilancio e nota integrativa delle SGR

BILANCIO DELL'IMPRESA

Nota integrativa - Istruzioni di compilazione - Parte C: Informazioni sul Conto Economico

Le rettifiche di valore calcolate sulle esposizioni deteriorate vanno sempre indicate come rettifiche di valore specifiche anche quando il metodo di calcolo è di tipo forfetario.

8.1 "Rettifiche/riprese di valore nette per deterioramento di attività finanziarie disponibili per la vendita"

Nel "di cui: OICR propri" vanno indicate le rettifiche riferite agli OICR istituiti dalla SGR.

Sezione 9 - Spese amministrative

Forma oggetto di illustrazione nella presente sezione il conto relativo alla voce 110.

9.1 Composizione della voce 110.a "Spese per il personale"

Nella sottovoce "salari e stipendi" vanno inclusi anche i compensi per lavoro straordinario, le gratifiche, ecc.

Nella voce "altro personale in attività" figurano, tra l'altro, i contratti di lavoro atipici. Se l'importo è rilevante, va fornito il dettaglio delle diverse tipologie di contratti e dei rimborsi di spese.

Nella voce "personale collocato a riposo" figurano gli oneri sostenuti dall'impresa per il personale collocato a riposo. Gli oneri sostenuti per l'incentivazione all'esodo figurano tra le "altre spese".

L'accantonamento al trattamento di fine rapporto del personale include anche gli interessi maturati nel periodo per effetto del passaggio del tempo. Medesima impostazione si applica ai fondi di quiescenza a benefici definiti e agli eventuali altri benefici a lungo termine.

I versamenti del TFR effettuati direttamente all'INPS vanno rilevati convenzionalmente nelle sottovoci "versamenti ai fondi di previdenza complementare esterni a contribuzione definita".

9.2 Numero medio dei dipendenti ripartiti per categoria

Il numero medio dei dipendenti (sia con contratto di lavoro subordinato sia con altri contratti) include i dipendenti di altre società distaccati presso l'azienda ed esclude i dipendenti dell'azienda distaccati presso altre società. Nel caso dei dipendenti part-time va convenzionalmente considerato il 50 per cento.

Il numero medio è calcolato come media ponderata dei dipendenti dove il peso è dato dal numero di mesi lavorati sull'anno.

9.3 Composizione della voce 110.b "Altre spese amministrative"

Devono essere indicate, tra l'altro, le spese relative a servizi dati in outsourcing.

Sezione 10 – Rettifiche/riprese di valore nette su attività materiali

Forma oggetto di illustrazione nella presente sezione il conto relativo alla voce 120.

Sezione 11 – Rettifiche/riprese di valore nette su attività immateriali

Forma oggetto di illustrazione nella presente sezione il conto relativo alla voce 130.

Sezione 12 - Risultato netto della valutazione al fair value delle attività materiali e immateriali

Forma oggetto di illustrazione nella presente sezione il conto relativo alla voce 140.



IL BILANCIO DEGLI INTERMEDIARI IFRS DIVERSI DAGLI INTERMEDIARI BANCARI

Allegato B - Schemi di bilancio e nota integrativa delle SGR

BILANCIO DELL'IMPRESA

Nota integrativa - Istruzioni di compilazione - Parte C: Informazioni sul Conto Economico

Sezione 13 - Accantonamenti netti ai fondi per rischi e oneri

Forma oggetto di illustrazione nella presente sezione il conto relativo alla voce 150.

Sezione 14 - Altri proventi e oneri di gestione

Forma oggetto di illustrazione nella presente sezione il conto relativo alla voce 160.

Sezione 15 - Utili (Perdite) delle partecipazioni

Forma oggetto di illustrazione nella presente sezione il conto relativo alla voce 170.

Sezione 16 - Utili (Perdite) da cessione di investimenti

Forma oggetto di illustrazione nella presente sezione il conto relativo alla voce 180.

Sezione 17 - Imposte sul reddito dell'esercizio dell'operatività corrente

Forma oggetto di illustrazione nella presente sezione il conto relativo alla voce 190.

La sottovoce "variazioni delle imposte correnti dei precedenti esercizi" comprende le variazioni apportate ai debiti tributari rilevati in precedenti esercizi a seguito di rettifiche delle dichiarazioni fiscali relative ai medesimi esercizi.


Nella sottovoce "riduzioni delle imposte correnti dell'esercizio" va indicato l'importo delle imposte anticipate, precedentemente non iscritte in bilancio, che sono divenute deducibili nell'esercizio.

La sottovoce "variazione delle imposte anticipate" corrisponde al saldo fra gli "aumenti" e le "diminuzioni" delle attività per imposte anticipate (rilevate in contropartita del conto economico) indicato nella Parte B, Sezione 12, tabella 12.3, della nota integrativa.

La sottovoce "variazione delle imposte differite" corrisponde al saldo fra gli "aumenti" e le "diminuzioni" delle passività per imposte differite (rilevate in contropartita del conto economico) indicato nella Parte B, Sezione 12, tabella 12.4, della nota integrativa.

Sezione 18 - Utile (perdita) dei gruppi di attività in via di dismissione al netto delle imposte

Forma oggetto di illustrazione nella presente sezione il conto relativo alla voce 200.



 IL BILANCIO DEGLI INTERMEDIARI IFRS DIVERSI DAGLI INTERMEDIARI BANCARI

Allegato B - Schemi di bilancio e nota integrativa delle SGR

BILANCIO DELL'IMPRESA

 Nota integrativa - Istruzioni di compilazione - Parte D: Altre informazioni

5. PARTE D – ALTRE INFORMAZIONI

Nella presente parte sono fornite informazioni riguardanti le specifiche attività poste in essere dall'impresa nonché riferimenti in ordine alle principali categorie di rischio cui l'impresa è esposta e alle politiche di gestione e coperture poste in atto.

SEZIONE 1 - RIFERIMENTI SPECIFICI SULLE ATTIVITÀ SVOLTE

1.1 Informazioni relative agli impegni, garanzie e beni di terzi

1.2 Informazioni relative ai patrimoni gestiti

Nei punti 1 "Gestioni proprie" e 2 "Gestioni ricevute in delega" è ricompresa anche la parte di patrimonio dato in delega a terzi.

1.2.1 Valore complessivo netto degli OICR (dettaglio per ciascun OICR)

1.2.2 Valore complessivo delle gestioni di portafogli

1.2.3 Valore complessivo netto dei fondi pensione

In calce alle tabelle andrà indicato il valore complessivo dei patrimoni ricevuti in delega da intermediari del gruppo della SGR e dati in delega a intermediari del gruppo della SGR.

SEZIONE 2 - INFORMAZIONI SULLE ENTITÀ STRUTTURATE

Nella presente Sezione sono fornite informazioni sulle entità strutturate non consolidate di cui all'IFRS 12 paragrafi 24-31 e B21 – B26.

Vanno altresì fornite le eventuali ulteriori informazioni di cui al paragrafo 3 dell'IFRS 12.

La presente informativa non va fornita nel bilancio individuale degli intermediari che redigono il bilancio consolidato ai sensi della presente disciplina.

SEZIONE 3 - INFORMAZIONI SUI RISCHI E SULLE RELATIVE POLITICHE DI COPERTURA

Nella presente Sezione sono fornite informazioni circa le principali categorie di rischio cui è esposta l'impresa e le relative politiche di gestione e copertura messe in atto.


Le informazioni previste nella presente sezione si basano su dati gestionali interni e pertanto possono non coincidere con quelli riportati nelle parti B e C. Fanno eccezione le tabelle e le informative per le quali è specificamente richiesta l'indicazione del "valore di bilancio".

Le informative di natura qualitativa e quantitativa da fornire nella presente sezione vanno integrate con informazioni addizionali che si focalizzino sulle aree di rischio, i prodotti e sugli altri aspetti operativi ritenuti dagli intermediari di tempo in tempo rilevanti.

Premessa

Va fornita una sintesi dell'organizzazione del governo dei rischi della SGR, dei relativi processi e delle funzioni chiave. Ad esempio, possono essere fornite informazioni sugli obiettivi della funzione di *risk management*, i relativi compiti e responsabilità e le modalità attraverso cui ne è garantita l'indipendenza.

Va altresì fornita una descrizione della cultura del rischio nella SGR e delle modalità attraverso cui viene garantita la diffusione. Ad esempio, possono essere indicati: il ruolo degli organi aziendali



IL BILANCIO DEGLI INTERMEDIARI IFRS DIVERSI DAGLI INTERMEDIARI BANCARI

Allegato B - Schemi di bilancio e nota integrativa delle SGR

BILANCIO DELL'IMPRESA

Nota integrativa - Istruzioni di compilazione - Parte D: Altre informazioni

nella supervisione della cultura aziendale, l'inclusione di obiettivi relativi alla cultura del rischio nelle politiche aziendali, le attività di training per garantirne la diffusione tra il personale.

3.1 Rischi finanziari

Occorre descrivere:

- i fattori che generano i rischi finanziari (rischio di mercato, di cambio, ecc.) nonché la struttura organizzativa preposta alla loro gestione e le relative modalità di funzionamento;
- i sistemi interni di identificazione, misurazione, gestione e controllo dei rischi. Nel caso di utilizzo di modelli interni, occorre descrivere il tipo di modello utilizzato;
- i cambiamenti intervenuti rispetto all'esercizio precedente con riferimento ai due precedenti alinea.

Vanno fornite le informazioni di cui all'IFRS 7, para. da 34 a 42H.

3.2 Rischi operativi

Informazioni di natura qualitativa

Aspetti generali, processi di gestione e metodi di misurazione del rischio operativo

Occorre descrivere le principali fonti di rischio operativo, nonché la struttura organizzativa preposta al controllo di tale rischio. Andranno inoltre descritti i sistemi interni di misurazione, gestione e controllo del rischio operativo e le eventuali variazioni intervenute rispetto all'esercizio precedente.

Informazioni di natura quantitativa

Formano oggetto di rilevazione le informazioni di natura quantitativa concernenti il rischio operativo (IFRS 7, para. 34, lettera a)).

SEZIONE 4 - INFORMAZIONI SUL PATRIMONIO


4.1 IL PATRIMONIO DELL'IMPRESA

Informazioni di natura qualitativa

Nella presente voce occorre illustrare gli obiettivi perseguiti nonché le politiche e i processi adottati nella gestione del patrimonio. Tale informativa deve perlomeno includere: a) la nozione di patrimonio utilizzata; b) le modalità con cui l'intermediario persegue i propri obiettivi di gestione del patrimonio; c) la natura dei requisiti patrimoniali esterni minimi obbligatori e come del loro rispetto si tenga conto nelle procedure interne di gestione del patrimonio; d) ogni cambiamento nell'informativa di cui ai punti da a) a c) rispetto al precedente esercizio.

Nel caso in cui l'intermediario non rispetti i requisiti patrimoniali esterni minimi obbligatori, occorre descrivere le conseguenze di tale mancato rispetto.

Informazioni di natura quantitativa



IL BILANCIO DEGLI INTERMEDIARI IFRS DIVERSI DAGLI INTERMEDIARI BANCARI

Allegato B - Schemi di bilancio e nota integrativa delle SGR

BILANCIO DELL'IMPRESA

Nota integrativa - Istruzioni di compilazione - Parte D: Altre informazioni

4.1.2.1 Patrimonio dell'impresa: composizione

La sottovoce "Leggi speciali di rivalutazione" ricomprende le riserve costituite in base a disposizioni di legge emanate prima dell'entrata in vigore dei principi contabili internazionali.

In tale sottovoce figurano anche le riserve costituite in sede di prima applicazione degli IAS, per effetto della valutazione al "costo presunto" (c.d. "*deemed cost*") delle attività materiali, secondo quanto previsto dal "decreto IAS".

Qualora siano erogati a favore dei soci acconti sui dividendi nella presente tabella va inserita la voce 3.5 "Acconti su dividendi (-)".

4.1.2.2 Riserve da valutazione delle attività finanziarie disponibili per la vendita: composizione

In corrispondenza di ciascuna categoria di attività finanziarie (titoli di debito, titoli di capitale ecc.) occorre indicare, nella colonna "riserva positiva", l'importo cumulato delle riserve da valutazione relative agli strumenti finanziari che, nell'ambito della categoria considerata, presentano alla data di riferimento del bilancio un *fair value* superiore al costo ammortizzato (attività finanziarie plusvalenti) e, nella colonna "riserva negativa", l'importo cumulato delle riserve da valutazione riferite agli strumenti che, nell'ambito della categoria considerata, presentano alla data di riferimento del bilancio un *fair value* inferiore al costo ammortizzato (attività finanziarie minusvalenti).

La differenza fra i totali delle colonne "riserva positiva" e i totali delle colonne "riserva negativa" rappresenta la "riserva da valutazione delle attività finanziarie disponibili per la vendita" indicata nella omonima voce della tabella 3.1.2.1

4.1.2.3 Riserve da valutazione delle attività finanziarie disponibili per la vendita: variazioni annue

Le "esistenze iniziali" e le "rimanenze finali" vanno indicate con il pertinente segno algebrico (riserva positiva oppure riserva negativa).

Nella sottovoce "variazioni positive - rigiro a conto economico di riserve negative: da deterioramento" va indicato lo storno della riserva negativa rilevato in contropartita della voce "rettifiche di valore" del conto economico a fronte del deterioramento dell'attività disponibile per la vendita.

Nella sottovoce "variazioni positive - rigiro a conto economico di riserve negative: da realizzo" va indicato lo storno della riserva negativa, rilevato in contropartita della voce "utile (perdita) da cessione" del conto economico, a fronte del realizzo dell'attività finanziaria disponibile per la vendita.

Nella sottovoce "variazioni negative - rigiro a conto economico di riserve positive realizzate" va indicato lo storno della riserva positiva, rilevato in contropartita della voce "utile (perdita) da cessione" del conto economico, a fronte del realizzo dell'attività finanziaria disponibile per la vendita.

Nella sottovoce "variazioni negative - rettifiche da deterioramento" figura la riduzione della riserva positiva connessa con il deterioramento dell'attività disponibile per la vendita.



 IL BILANCIO DEGLI INTERMEDIARI IFRS DIVERSI DAGLI INTERMEDIARI BANCARI

Allegato B - Schemi di bilancio e nota integrativa delle SGR

BILANCIO DELL'IMPRESA

 Nota integrativa - Istruzioni di compilazione - Parte D: Altre informazioni

4.2 - IL PATRIMONIO E I COEFFICIENTI DI VIGILANZA

4.2.1 - Patrimonio di vigilanza

4.2.1.1 Informazioni di natura qualitativa

In questa sezione va fornita una sintetica descrizione delle principali caratteristiche contrattuali degli strumenti (es. strumenti innovativi di capitale, gli strumenti ibridi di patrimonializzazione e le passività subordinate) che entrano nel calcolo del patrimonio di base e del patrimonio supplementare.

4.2.1.2 Informazioni di natura quantitativa

Figura nella presente voce l'ammontare del patrimonio di vigilanza e delle sue fondamentali componenti che sono riconducibili a quanto indicato nelle segnalazioni di vigilanza (cfr. Circolare n. 189 del 21 ottobre 1993 "Manuale delle Segnalazioni statistiche e di Vigilanza degli OICR" emanata dalla Banca d'Italia), salvo differenze non rilevanti connesse con la diversità tra la tempistica dell'iter di approvazione del bilancio e la data di trasmissione delle segnalazioni di vigilanza riferite al 31 dicembre.

4.2.2 - Adeguatezza patrimoniale

4.2.2.1 Informazioni di natura qualitativa

Occorre fornire una sintetica descrizione dell'approccio che l'intermediario adotta per valutare l'adeguatezza del proprio patrimonio di vigilanza a sostegno delle attività correnti e prospettiche.

4.2.2.2 Informazioni di natura quantitativa

Figura nella presente tabella l'ammontare dei requisiti prudenziali sono riconducibili a quanto indicato nelle segnalazioni di vigilanza (cfr. Circolare n. 189 del 21 ottobre 1993 "Manuale delle Segnalazioni statistiche e di Vigilanza degli OICR" emanata dalla Banca d'Italia), salvo differenze non rilevanti connesse con la diversità tra la tempistica dell'iter di approvazione del bilancio e la data di trasmissione delle segnalazioni di vigilanza riferite al 31 dicembre.

Nel calcolo del totale dei requisiti prudenziali sono inclusi i requisiti patrimoniali specifici.

SEZIONE 5 – PROSPETTO ANALITICO DELLA REDDITIVITA' COMPLESSIVA

Nella voce "utile (perdita) d'esercizio" figura il medesimo importo indicato nella medesima voce del conto economico.

Nelle voci relative alle "altre componenti reddituali al lordo delle imposte" figurano le variazioni di valore delle attività registrate nell'esercizio in contropartita delle riserve da valutazione (al lordo delle imposte).

Si precisa in particolare che:

- nelle sottovoci "variazioni di *fair value*" va indicato il saldo (positivo o negativo) delle variazioni di *fair value* rilevate nell'esercizio;
- nelle sottovoci "rigiro a conto economico" va indicata la parte della riserva da valutazione trasferita al conto economico (al lordo della relativa componente fiscale); si distinguono, ove previsto, i rigiri dovuti alla registrazione di "rettifiche da deterioramento" dai rigiri dovuti al realizzo delle attività ("utili/perdite da realizzo");
- nelle sottovoci "altre variazioni" figurano le variazioni diverse da quelle sopra considerate (ad esempio, riduzione della riserva di copertura dei flussi finanziari effettuate in contropartita del valore dell'attività coperta); sono escluse le variazioni delle riserve da valutazione rilevate in contropartita delle riserve di utili;



IL BILANCIO DEGLI INTERMEDIARI IFRS DIVERSI DAGLI INTERMEDIARI BANCARI

Allegato B - Schemi di bilancio e nota integrativa delle SGR

BILANCIO DELL'IMPRESA

Nota integrativa - Istruzioni di compilazione - Parte D: Altre informazioni


Dalle “altre componenti reddituali al lordo delle imposte” sono escluse le variazioni delle riserve da valutazione connesse con operazioni di aggregazione aziendale.

SEZIONE 6 - OPERAZIONI CON PARTI CORRELATE

Nella presente sezione occorre indicare le informazioni sui rapporti con le parti correlate, richieste dallo IAS 24 o da altri IFRS. Tra i “dirigenti con responsabilità strategiche” rientrano anche gli amministratori e i membri degli organi di controllo (es. collegio sindacale e consiglio di sorveglianza).

SEZIONE 7 – ALTRI DETTAGLI INFORMATIVI

Con riferimento all'attività di gestione di patrimoni andranno illustrate e quantificate le eventuali utilità ricevute dalla SGR non riconducibili a commissioni di gestione (es. *soft commission*).



IL BILANCIO DEGLI INTERMEDIARI IFRS DIVERSI DAGLI INTERMEDIARI BANCARI

Allegato B - Schemi di bilancio e nota integrativa delle SGR

BILANCIO DELL'IMPRESA

Nota integrativa – Schemi

NOTA INTEGRATIVA – SCHEMI




IL BILANCIO DEGLI INTERMEDIARI IFRS DIVERSI DAGLI INTERMEDIARI BANCARI

Allegato B - Schemi di bilancio e nota integrativa delle SGR

BILANCIO DELL'IMPRESA

Nota integrativa - Schemi

PARTE A – POLITICHE CONTABILI**PARTE B – INFORMAZIONI SULLO STATO PATRIMONIALE****PARTE C – INFORMAZIONI SUL CONTO ECONOMICO****PARTE D – ALTRE INFORMAZIONI**

IL BILANCIO DEGLI INTERMEDIARI IFRS DIVERSI DAGLI INTERMEDIARI BANCARI

Allegato B - Schemi di bilancio e nota integrativa delle SGR

BILANCIO DELL'IMPRESA

Nota integrativa – Schemi – Parte A: Politiche contabili

PARTE A – POLITICHE CONTABILI



IL BILANCIO DEGLI INTERMEDIARI IFRS DIVERSI DAGLI INTERMEDIARI BANCARI

Allegato B - Schemi di bilancio e nota integrativa delle SGR

BILANCIO DELL'IMPRESA


Nota integrativa - Schemi - Parte A: Politiche contabili

A.1 - PARTE GENERALE*Sezione 1 – Dichiarazione di conformità ai principi contabili internazionali**Sezione 2 – Principi generali di redazione**Sezione 3 – Eventi successivi alla data di riferimento del bilancio**Sezione 4 – Altri aspetti***A.2 – PARTE RELATIVA ALLE PRINCIPALI VOCI DI BILANCIO****A.3 – INFORMATIVA SUI TRASFERIMENTI TRA PORTAFOGLI DI ATTIVITÀ FINANZIARIE***A.3.1 Attività finanziarie riclassificate: valore contabile, fair value ed effetti sulla redditività complessiva*

| Tipologia di strumento finanziario (1) | Portafoglio di provenienza (2) | Portafoglio di destinazione (3) | Valore contabile al 31.12.t (4) | Fair value al 31.12.t SGR (5) | Componenti reddituali in assenza del trasferimento (ante imposte) | | Componenti reddituali registrate nell'esercizio (ante imposte) | |
|---|-----------------------------------|------------------------------------|------------------------------------|----------------------------------|---|--------------|--|--------------|
| | | | | | Valutative (6) | Altre (7) | Valutative (8) | Altre (9) |
| | | | | | | | | |

A.3.2 Attività finanziarie riclassificate: effetti sulla redditività complessiva prima del trasferimento

| Tipologia di strumento finanziario (1) | Portafoglio di provenienza (2) | Portafoglio di destinazione (3) | Plus/minusvalenze in conto economico (ante imposte) | | Plus/minusvalenze nel patrimonio netto (ante imposte) | |
|---|-----------------------------------|------------------------------------|---|--------------|---|--------------|
| | | | T (4) | T - 1 (5) | T (6) | T - 1 (7) |
| | | | | | | |

*A.3.3 Trasferimento di attività finanziarie detenute per la negoziazione**A.3.4 Tasso di interesse effettivo e flussi finanziari attesi dalle attività riclassificate***A.4 – INFORMATIVA SUL FAIR VALUE****Informativa di natura qualitativa**

 IL BILANCIO DEGLI INTERMEDIARI IFRS DIVERSI DAGLI INTERMEDIARI BANCARI

Allegato B - Schemi di bilancio e nota integrativa delle SGR

BILANCIO DELL'IMPRESA

 Nota integrativa - Schemi - Parte A: Politiche contabili

A.4.1 Livelli di fair value 2 e 3: tecniche di valutazione e input utilizzati

A.4.2 Processi e sensibilità delle valutazioni

A.4.3 Gerarchia del fair value


A.4.4 Altre informazioni

Informativa di natura quantitativa

A.4.5 Gerarchia del fair value

A.4.5.1 Attività e passività valutate al fair value su base ricorrente: ripartizione per livelli di fair value

| Attività/Passività misurate al fair value | Livello 1 | Livello 2 | Livello 3 | Totale |
|---|-----------|-----------|-----------|--------|
| 1. Attività finanziarie detenute per la negoziazione | | | | |
| 2. Attività finanziarie valutate al fair value | | | | |
| 3. Attività finanziarie disponibili per la vendita | | | | |
| 4. Derivati di copertura | | | | |
| 5. Attività materiali | | | | |
| 6. Attività immateriali | | | | |
| Totale | | | | |
| 1. Passività finanziarie detenute per la negoziazione | | | | |
| 2. Passività finanziarie valutate al fair value | | | | |
| 3. Derivati di copertura | | | | |
| Totale | | | | |



IL BILANCIO DEGLI INTERMEDIARI IFRS DIVERSI DAGLI INTERMEDIARI BANCARI

Allegato B - Schemi di bilancio e nota integrativa delle SGR

BILANCIO DELL'IMPRESA

Nota integrativa – Schemi – Parte A: Politiche contabili

A.4.5.2 Variazioni annue delle attività valutate al fair value su base ricorrente (livello 3)

| | Attività finanziarie detenute per la negoziazione | Attività finanziarie valutate al fair value | Attività finanziarie disponibili per la vendita | Derivati di copertura | Attività materiali | Attività immateriali |
|--|---|---|---|-----------------------|--------------------|----------------------|
| 1. Esistenze iniziali | | | | | | |
| 2. Aumenti | | | | | | |
| 2.1. Acquisti | | | | | | |
| 2.2. Profitti imputati a: | | | | | | |
| 2.2.1 Conto economico di cui: plusvalenze | | | | | | |
| 2.2.2 Patrimonio netto | | | | | | |
| 2.3. Trasferimenti da altri livelli | | | | | | |
| 2.4. Altre variazioni in aumento | | | | | | |
| 3. Diminuzioni | | | | | | |
| 3.1. Vendite | | | | | | |
| 3.2. Rimborsi | | | | | | |
| 3.3. Perdite imputate a: | | | | | | |
| 3.3.1 Conto economico di cui: minusvalenze | | | | | | |
| 3.3.2 Patrimonio netto | | | | | | |
| 3.4. Trasferimenti ad altri livelli | | | | | | |
| 3.5. Altre variazioni in diminuzione | | | | | | |
| 4. Rimanenze finali | | | | | | |

A.4.5.3 Variazioni annue delle passività valutate al fair value su base ricorrente (livello 3)

| | Passività finanziarie detenute per la negoziazione | Passività finanziarie valutate al fair value | Derivati di copertura |
|--|--|--|-----------------------|
| 1. Esistenze iniziali | | | |
| 2. Aumenti | | | |
| 2.1. Emissioni | | | |
| 2.2. Perdite imputate a: | | | |
| 2.2.1 Conto economico di cui: minusvalenze | | | |
| 2.2.2 Patrimonio netto | | | |
| 2.3. Trasferimenti da altri livelli | | | |
| 2.4. Altre variazioni in aumento | | | |
| 3. Diminuzioni | | | |
| 1.1 Rimborsi | | | |
| 2.2 Riacquisti | | | |
| 3.3 Profitti imputati a: | | | |
| 3.3.1 Conto economico di cui: plusvalenze | | | |
| 3.3.2 Patrimonio netto | | | |
| 3.4 Trasferimenti ad altri livelli | | | |
| 3.5 Altre variazioni in diminuzione | | | |
| 4. Rimanenze finali | | | |



IL BILANCIO DEGLI INTERMEDIARI IFRS DIVERSI DAGLI INTERMEDIARI BANCARI

Allegato B - Schemi di bilancio e nota integrativa delle SGR

BILANCIO DELL'IMPRESA

Nota integrativa - Schemi - Parte A: Politiche contabili

A.4.5.4 Attività e passività non valutate al fair value o valutate al fair value su base non ricorrente: ripartizione per livelli di fair value.

| Attività/Passività non misurate al fair value o misurate al fair value su base non ricorrente | (T) | | | | (T-1) | | | |
|---|-----|----|----|----|-------|----|----|----|
| | VB | L1 | L2 | L3 | VB | L1 | L2 | L3 |
| 1. Attività finanziarie detenute sino alla scadenza | | | | | | | | |
| 2. Crediti | | | | | | | | |
| 3. Attività materiali detenute a scopo di investimento | | | | | | | | |
| 4. Attività non correnti e gruppi di attività in via di dismissione | | | | | | | | |
| Totale | | | | | | | | |
| 1. Debiti | | | | | | | | |
| 2. Titoli in circolazione | | | | | | | | |
| 3. Passività associate ad attività in via di dismissione | | | | | | | | |
| Totale | | | | | | | | |

Legenda:


VB=Valore di bilancio

L1= Livello 1

L2= Livello 2

L3= Livello 3

A.5 INFORMATIVA SUL C.D. "DAY ONE PROFIT/LOSS"




IL BILANCIO DEGLI INTERMEDIARI IFRS DIVERSI DAGLI INTERMEDIARI BANCARI

Allegato B - Schemi di bilancio e nota integrativa delle SGR

BILANCIO DELL'IMPRESA

Nota integrativa - Schemi - Parte B: Informazioni sullo Stato Patrimoniale

PARTE B - INFORMAZIONI SULLO STATO PATRIMONIALE



IL BILANCIO DEGLI INTERMEDIARI IFRS DIVERSI DAGLI INTERMEDIARI BANCARI

Allegato B - Schemi di bilancio e nota integrativa delle SGR

BILANCIO DELL'IMPRESA

Nota integrativa - Schemi - Parte B: Informazioni sullo Stato Patrimoniale

ATTIVO

Sezione 1 - Cassa e disponibilità liquide – Voce 10

1.1 Composizione della voce 10 “Cassa e disponibilità liquide”

(da specificare)

Sezione 2 - Attività finanziarie detenute per la negoziazione - Voce 20

2.1 Composizione della voce 20 “Attività finanziarie detenute per la negoziazione”

| Voci/Valori | Totale (T) | | | Totale (T - 1) | | |
|--|---------------|-----------|-----------|-------------------|-----------|-----------|
| | Livello 1 | Livello 2 | Livello 3 | Livello 1 | Livello 2 | Livello 3 |
| 1. Titoli di debito di cui: Titoli di Stato | | | | | | |
| 2. Titoli di capitale | | | | | | |
| 3. Quote di O.I.C.R. | | | | | | |
| 4. Altre attività | | | | | | |
| 5. Strumenti finanziari derivati | | | | | | |
| Totale | | | | | | |

2.2 Attività finanziarie detenute per la negoziazione: composizione per emittenti

| Voci/Valori | Totale (T) | Totale (T - 1) |
|--------------------------------------|---------------|-------------------|
| Attività per cassa | | |
| a) Governi e Banche Centrali | | |
| b) Altri enti pubblici | | |
| c) Banche | | |
| d) Enti finanziari | | |
| e) Altri emittenti | | |
| Strumenti finanziari derivati | | |
| a) Banche | | |
| b) Altre controparti | | |
| Totale | | |



IL BILANCIO DEGLI INTERMEDIARI IFRS DIVERSI DAGLI INTERMEDIARI BANCARI

Allegato B - Schemi di bilancio e nota integrativa delle SGR

BILANCIO DELL'IMPRESA

Nota integrativa - Schemi - Parte B: Informazioni sullo Stato Patrimoniale

Sezione 3 - Attività finanziarie valutate al fair value - Voce 30

3.1 Composizione della voce 30 "Attività finanziarie valutate al fair value"

| Voci/Valori | Totale (T) | | | Totale (T - 1) | | |
|--|---------------|-----------|-----------|-------------------|-----------|-----------|
| | Livello 1 | Livello 2 | Livello 3 | Livello 1 | Livello 2 | Livello 3 |
| 1. Titoli di debito - di cui: Titoli di Stato | | | | | | |
| 2. Titoli di capitale e quote di OICR | | | | | | |
| 3. Altre attività | | | | | | |
| Totale | | | | | | |

3.2 Attività finanziarie valutate al fair value: composizione per emittenti

| Voci/Valori | Totale (T) | Totale (T - 1) |
|------------------------------|---------------|-------------------|
| Attività finanziarie | | |
| a) Governi e Banche Centrali | | |
| b) Altri enti pubblici | | |
| c) Banche | | |
| d) Enti finanziari | | |
| e) Altri emittenti | | |
| Totale | | |



IL BILANCIO DEGLI INTERMEDIARI IFRS DIVERSI DAGLI INTERMEDIARI BANCARI

Allegato B - Schemi di bilancio e nota integrativa delle SGR

BILANCIO DELL'IMPRESA

Nota integrativa - Schemi - Parte B: Informazioni sullo Stato Patrimoniale

Sezione 4 - Attività finanziarie disponibili per la vendita - Voce 40

4.1 Composizione della voce 40 "Attività finanziarie disponibili per la vendita"

| Voci/Valori | Totale (T) | | | Totale (T - 1) | | |
|--|---------------|-----------|-----------|-------------------|-----------|-----------|
| | Livello 1 | Livello 2 | Livello 3 | Livello 1 | Livello 2 | Livello 3 |
| 1. Titoli di debito - di cui: Titoli di Stato | | | | | | |
| 2. Titoli di capitale e quote di OICR | | | | | | |
| 3. Altre attività | | | | | | |
| Totale | | | | | | |

4.2 Attività finanziarie disponibili per la vendita: composizione per emittenti

| Voci/Valori | Totale (T) | Totale (T - 1) |
|--------------------------------|---------------|-------------------|
| 1. Attività finanziarie | | |
| a) Governi e Banche Centrali | | |
| b) Altri enti pubblici | | |
| c) Banche | | |
| d) Enti finanziari | | |
| e) Altri emittenti | | |
| Totale | | |



IL BILANCIO DEGLI INTERMEDIARI IFRS DIVERSI DAGLI INTERMEDIARI BANCARI

Allegato B - Schemi di bilancio e nota integrativa delle SGR

BILANCIO DELL'IMPRESA

Nota integrativa – Schemi – Parte B: Informazioni sullo Stato Patrimoniale

Sezione 5 - Attività finanziarie detenute sino alla scadenza – Voce 50**5.1 Attività finanziarie detenute sino alla scadenza: composizione per debitori/emittenti**

| Voci/Valori | Valore di bilancio (T) | Fair value (T) | | | Valore di bilancio (T-1) | Fair value (T-1) | | |
|------------------------------|---------------------------|----------------|----|----|-----------------------------|------------------|----|----|
| | | L1 | L2 | L3 | | L1 | L2 | L3 |
| 1. Titoli di debito | | | | | | | | |
| 1.1 Titoli strutturati | | | | | | | | |
| a) Governi e Banche Centrali | | | | | | | | |
| b) Altri enti pubblici | | | | | | | | |
| c) Banche | | | | | | | | |
| d) Enti finanziari | | | | | | | | |
| e) Altri emittenti | | | | | | | | |
| 1.2 Altri titoli | | | | | | | | |
| a) Governi e Banche Centrali | | | | | | | | |
| b) Altri enti pubblici | | | | | | | | |
| c) Banche | | | | | | | | |
| d) Enti finanziari | | | | | | | | |
| e) Altri emittenti | | | | | | | | |
| 2. Finanziamenti | | | | | | | | |
| a) Banche | | | | | | | | |
| b) Enti finanziari | | | | | | | | |
| c) Clientela | | | | | | | | |
| Totale | | | | | | | | |

L1= Livello 1

L2= Livello 2

L3= Livello 3



IL BILANCIO DEGLI INTERMEDIARI IFRS DIVERSI DAGLI INTERMEDIARI BANCARI

Allegato B - Schemi di bilancio e nota integrativa delle SGR

BILANCIO DELL'IMPRESA

Nota integrativa – Schemi – Parte B: Informazioni sullo Stato Patrimoniale


Sezione 6 – Crediti – Voce 60**6.1 Dettaglio della voce 60 “Crediti”**

| Dettaglio/Valori | Totale (T) | | | Totale (T-1) | | |
|---|--------------------|------------|----|--------------------|------------|----|
| | Valore di bilancio | Fair value | | Valore di bilancio | Fair value | |
| | | L1 | L2 | | L3 | L1 |
| 1. Crediti per servizi di gestione di patrimoni: | | | | | | |
| 1.1 gestione di OICR | | | | | | |
| 1.2 gestione individuale | | | | | | |
| 1.3 gestione di fondi pensione | | | | | | |
| 2. Crediti per altri servizi: | | | | | | |
| 2.1 consulenze | | | | | | |
| 2.2 funzioni aziendali in <i>outsourcing</i> | | | | | | |
| 2.3 altri | | | | | | |
| 3. Altri crediti: | | | | | | |
| 3.1 pronti contro termine | | | | | | |
| - di cui: su titoli di Stato | | | | | | |
| - di cui: su altri titoli di debito | | | | | | |
| - di cui: su titoli di capitale e quote | | | | | | |
| 3.2 depositi e conti correnti | | | | | | |
| 3.3 altri | | | | | | |
| 4. Titoli di debito | | | | | | |
| Totale | | | | | | |

L1= Livello 1

L2= Livello 2

L3= Livello 3



IL BILANCIO DEGLI INTERMEDIARI IFRS DIVERSI DAGLI INTERMEDIARI BANCARI


Allegato B - Schemi di bilancio e nota integrativa delle SGR

BILANCIO DELL'IMPRESA

Nota integrativa - Schemi - Parte B: Informazioni sullo Stato Patrimoniale

6.2 Crediti: composizione per controparte

| Composizione/Controparte | Banche | | Enti finanziari | | Clientela | |
|--|--------|------------------------------|-----------------|------------------------------|-----------|------------------------------|
| | | di cui: del gruppo della SGR | | di cui: del gruppo della SGR | | di cui: del gruppo della SGR |
| 1. Crediti per servizi di gestione di patrimoni: | | | | | | |
| 1.1 gestione di OICR | | | | | | |
| 1.2 gestione individuale | | | | | | |
| 1.3 gestione di fondi pensione | | | | | | |
| 2. Crediti per altri servizi: | | | | | | |
| 2.1 consulenze | | | | | | |
| 2.2 funzioni aziendali in <i>outsourcing</i> | | | | | | |
| 2.3 altri | | | | | | |
| 3. Altri crediti: | | | | | | |
| 3.1 pronti contro termine | | | | | | |
| di cui: su titoli di Stato | | | | | | |
| di cui: su altri titoli di debito | | | | | | |
| di cui: su titoli di capitale e quote | | | | | | |
| 3.2 depositi e conti correnti | | | | | | |
| 3.3 altri | | | | | | |
| Totale (T) | | | | | | |
| Totale (T-1) | | | | | | |



IL BILANCIO DEGLI INTERMEDIARI IFRS DIVERSI DAGLI INTERMEDIARI BANCARI

Allegato B - Schemi di bilancio e nota integrativa delle SGR

BILANCIO DELL'IMPRESA

Nota integrativa - Schemi - Parte B: Informazioni sullo Stato Patrimoniale

Sezione 7 - Derivati di copertura - Voce 70**7.1 Composizione della voce 70 "Derivati di copertura"**


| Valore nozionale/Livelli di <i>fair value</i> | (T) | | | | (T-1) | | | |
|--|-------------------|----|----|----|-------------------|----|----|----|
| | <i>Fair value</i> | | | VN | <i>Fair value</i> | | | VN |
| | L1 | L2 | L3 | | L1 | L2 | L3 | |
| A. Derivati finanziari | | | | | | | | |
| 1. Fair value | | | | | | | | |
| 2. Flussi finanziari | | | | | | | | |
| 3. Investimenti esteri | | | | | | | | |
| Totale A | | | | | | | | |
| B. Derivati creditizi | | | | | | | | |
| 1. Fair value | | | | | | | | |
| 2. Flussi finanziari | | | | | | | | |
| Totale B | | | | | | | | |
| Totale | | | | | | | | |

L1= Livello 1

L2= Livello 2

L3= Livello 3

VN= Valore nozionale



IL BILANCIO DEGLI INTERMEDIARI IFRS DIVERSI DAGLI INTERMEDIARI BANCARI


Allegato B - Schemi di bilancio e nota integrativa delle SGR

BILANCIO DELL'IMPRESA

Nota integrativa – Schemi – Parte B: Informazioni sullo Stato Patrimoniale

7.2 “Derivati di copertura”: portafogli coperti e tipologia di copertura

| Operazioni/Tipo di copertura | Fair Value | | | | | Flussi finanziari | | Investim. esteri | |
|---|------------------|-------------------|--------------------|-------------------|------------|-------------------|-----------|------------------|----------|
| | Specifica | | | | | Generica | Specifica | | Generica |
| | rischio di tasso | rischio di cambio | rischio di credito | rischio di prezzo | più rischi | | | | |
| 1. Attività finanziarie disponibili per la vendita | | | | | | X | | X | X |
| 2. Crediti | | | | X | | X | | X | X |
| 3. Attività finanziarie detenute sino alla scadenza | X | | | X | | X | | X | X |
| 4. Portafoglio | X | X | X | X | X | | X | | X |
| 5. Altre operazioni | | | | | | X | | X | |
| Totale attività | | | | | | | | | |
| 1. Passività finanziarie | | | | X | | X | | X | X |
| 2. Portafoglio | X | X | X | X | X | | X | | X |
| Totale passività | | | | | | | | | |
| 1. Transazioni attese | X | X | X | X | X | X | | X | X |
| 2. Portafoglio di attività e passività finanziarie | X | X | X | X | X | | X | | |



 IL BILANCIO DEGLI INTERMEDIARI IFRS DIVERSI DAGLI INTERMEDIARI BANCARI


Allegato B - Schemi di bilancio e nota integrativa delle SGR

BILANCIO DELL'IMPRESA

 Nota integrativa – Schemi – Parte B: Informazioni sullo Stato Patrimoniale

Sezione 8 – Adeguamento di valore delle attività finanziarie oggetto di copertura generica – Voce 80
8.1 Composizione della voce 80 “Adeguamento di valore delle attività finanziarie oggetto di copertura generica”

| Adeguamento di valore delle attività coperte | Totale (T) | Totale (T - 1) |
|--|---------------|-------------------|
| 1. Adeguamento positivo | | |
| 1.1 di specifici portafogli: | | |
| a) crediti | | |
| b) attività finanziarie disponibili per la vendita | | |
| 1.2 complessivo | | |
| 2. Adeguamento negativo | | |
| 2.1 di specifici portafogli: | | |
| a) crediti | | |
| b) attività finanziarie disponibili per la vendita | | |
| 2.2 complessivo | | |
| Totale | | |



IL BILANCIO DEGLI INTERMEDIARI IFRS DIVERSI DAGLI INTERMEDIARI BANCARI

Allegato B - Schemi di bilancio e nota integrativa delle SGR

BILANCIO DELL'IMPRESA

Nota integrativa - Schemi - Parte B: Informazioni sullo Stato Patrimoniale

Sezione 9 – Partecipazioni – Voce 90*9.1 Partecipazioni: informazioni sui rapporti partecipativi*

| Denominazioni | Sede legale | Sede operativa | Quota di partecipazione % | Disponibilità voti % | Valore di bilancio | Fair value |
|--|-------------|----------------|---------------------------|----------------------|--------------------|------------|
| A. Imprese controllate in via esclusiva | | | | | | |
| 1. | | | | | | |
| 2. | | | | | | |
| B. Imprese controllate in modo congiunto | | | | | | |
| 1. | | | | | | |
| 2. | | | | | | |
| C. Imprese sottoposte a influenza notevole | | | | | | |
| 1. | | | | | | |
| 2. | | | | | | |
| Totale | | | | | | |

9.2 Variazioni annue delle partecipazioni

| | Partecipazioni di gruppo | Partecipazioni non di gruppo | Totale |
|------------------------------|--------------------------|------------------------------|--------|
| A. Esistenze iniziali | | | |
| B. Aumenti | | | |
| B.1 Acquisti | | | |
| B.2 Riprese di valore | | | |
| B.3 Rivalutazioni | | | |
| B.4 Altre variazioni | | | |
| C. Diminuzioni | | | |
| C.1 Vendite | | | |
| C.2 Rettifiche di valore | | | |
| C.3 Altre variazioni | | | |
| D. Rimanenze finali | | | |




IL BILANCIO DEGLI INTERMEDIARI IFRS DIVERSI DAGLI INTERMEDIARI BANCARI

Allegato B - Schemi di bilancio e nota integrativa delle SGR

BILANCIO DELL'IMPRESA

Nota integrativa - Schemi - Parte B: Informazioni sullo Stato Patrimoniale

*9.3 Partecipazioni significative: informazioni contabili**9.4 Partecipazioni significative: informazioni sui dividendi percepiti**9.5 Partecipazioni non significative: informazioni contabili**9.6 Impegni riferiti a partecipazioni in società controllate in modo
congiunto**9.7 Impegni riferiti a partecipazioni in società sottoposte ad influenza
notevole**9.8 Restrizioni significative**9.9 Altre informazioni*

IL BILANCIO DEGLI INTERMEDIARI IFRS DIVERSI DAGLI INTERMEDIARI BANCARI

Allegato B - Schemi di bilancio e nota integrativa delle SGR

BILANCIO DELL'IMPRESA

Nota integrativa – Schemi – Parte B: Informazioni sullo Stato Patrimoniale


Sezione 10 - Attività materiali – Voce 100

10.1 Attività materiali ad uso funzionale: composizione delle attività valutate al costo

| Attività/Valori | Totale (T) | Totale (T-1) |
|---|---------------|-----------------|
| 1. Attività di proprietà | | |
| a) terreni | | |
| b) fabbricati | | |
| c) mobili | | |
| d) impianti elettronici | | |
| e) altre | | |
| 2. Attività acquisite in leasing finanziario | | |
| a) terreni | | |
| b) fabbricati | | |
| c) mobili | | |
| d) impianti elettronici | | |
| e) altre | | |
| Totale | | |

10.2 Attività materiali detenute a scopo di investimento: composizione delle attività valutate al costo

| Attività/Valori | Totale (T) | | | Totale (T-1) | | | | |
|---|-----------------------|------------|----|-----------------|-----------------------|------------|----|----|
| | Valore di bilancio | Fair value | | | Valore di bilancio | Fair value | | |
| | | L1 | L2 | L3 | | L1 | L2 | L3 |
| 1. Attività di proprietà | | | | | | | | |
| - terreni | | | | | | | | |
| - fabbricati | | | | | | | | |
| 2. Attività acquisite in leasing finanziario | | | | | | | | |
| - terreni | | | | | | | | |
| - fabbricati | | | | | | | | |
| Totale | | | | | | | | |



IL BILANCIO DEGLI INTERMEDIARI IFRS DIVERSI DAGLI INTERMEDIARI BANCARI

Allegato B - Schemi di bilancio e nota integrativa delle SGR

BILANCIO DELL'IMPRESA


Nota integrativa – Schemi – Parte B: Informazioni sullo Stato Patrimoniale

10.3 Attività materiali ad uso funzionale: composizione delle attività rivalutate

| Attività/Valori | Totale (T) | | | Totale (T-1) | | |
|---|------------|-----------|-----------|--------------|-----------|-----------|
| | Livello 1 | Livello 2 | Livello 3 | Livello 1 | Livello 2 | Livello 3 |
| 1. Attività di proprietà | | | | | | |
| a) terreni | | | | | | |
| b) fabbricati | | | | | | |
| c) mobili | | | | | | |
| d) impianti elettronici | | | | | | |
| e) altre | | | | | | |
| 2. Attività acquisite in leasing finanziario | | | | | | |
| a) terreni | | | | | | |
| b) fabbricati | | | | | | |
| c) mobili | | | | | | |
| d) impianti elettronici | | | | | | |
| e) altre | | | | | | |
| Totale | | | | | | |

10.4 Attività materiali detenute a scopo di investimento: composizione delle attività valutate al fair value

| Attività/Valori | Totale (T) | | | Totale (T-1) | | |
|---|------------|-----------|-----------|--------------|-----------|-----------|
| | Livello 1 | Livello 2 | Livello 3 | Livello 1 | Livello 2 | Livello 3 |
| 1. Attività di proprietà | | | | | | |
| - Terreni | | | | | | |
| - fabbricati | | | | | | |
| 2. Attività acquisite in leasing finanziario | | | | | | |
| - terreni | | | | | | |
| - fabbricati | | | | | | |
| Totale | | | | | | |



IL BILANCIO DEGLI INTERMEDIARI IFRS DIVERSI DAGLI INTERMEDIARI BANCARI


Allegato B - Schemi di bilancio e nota integrativa delle SGR

BILANCIO DELL'IMPRESA

Nota integrativa - Schemi - Parte B: Informazioni sullo Stato Patrimoniale

10.5 Attività materiali ad uso funzionale: variazioni annue

| | Terreni | Fabbricati | Mobili | Impianti elettronici | Altre | Totale |
|--|---------|------------|--------|----------------------|-------|--------|
| A. Esistenze iniziali lorde | | | | | | |
| A.1 Riduzioni di valore totali nette | | | | | | |
| A.2 Esistenze iniziali nette | | | | | | |
| B. Aumenti: | | | | | | |
| B.1 Acquisti | | | | | | |
| B.2 Spese per migliorie capitalizzate | | | | | | |
| B.3 Riprese di valore | | | | | | |
| B.4 Variazioni positive di <i>fair value</i> imputate a | | | | | | |
| a) patrimonio netto | | | | | | |
| b) conto economico | | | | | | |
| B.5 Differenze positive di cambio | | | | | | |
| B.6 Trasferimenti da immobili detenuti a scopo di investimento | | | | | | |
| B.7 Altre variazioni | | | | | | |
| C. Diminuzioni: | | | | | | |
| C.1 Vendite | | | | | | |
| C.2 Ammortamenti | | | | | | |
| C.3 Rettifiche di valore da deterioramento imputate a | | | | | | |
| a) patrimonio netto | | | | | | |
| b) conto economico | | | | | | |
| C.4 Variazioni negative di <i>fair value</i> imputate a | | | | | | |
| a) patrimonio netto | | | | | | |
| b) conto economico | | | | | | |
| C.5 Differenze negative di cambio | | | | | | |
| C.6 Trasferimenti a: | | | | | | |
| a) attività materiali detenute a scopo di investimento | | | | | | |
| b) attività in via di dismissione | | | | | | |
| C.7 Altre variazioni | | | | | | |
| D. Rimanenze finali nette | | | | | | |
| D.1 Riduzioni di valore totali nette | | | | | | |
| D.2 Rimanenze finali lorde | | | | | | |
| E. Valutazione al costo | | | | | | |



IL BILANCIO DEGLI INTERMEDIARI IFRS DIVERSI DAGLI INTERMEDIARI BANCARI

Allegato B - Schemi di bilancio e nota integrativa delle SGR

BILANCIO DELL'IMPRESA

Nota integrativa – Schemi – Parte B: Informazioni sullo Stato Patrimoniale

10.6 Attività materiali detenute a scopo di investimento: variazioni annue

| | Totale | |
|---|---------|------------|
| | Terreni | Fabbricati |
| A. Esistenze iniziali | | |
| B. Aumenti | | |
| B.1 Acquisti | | |
| B.2 Spese per migliorie capitalizzate | | |
| B.3 Variazioni positive di <i>fair value</i> | | |
| B.4 Riprese di valore | | |
| B.5 Differenze di cambio positive | | |
| B.6 Trasferimenti da immobili ad uso funzionale | | |
| B.7 Altre variazioni | | |
| C. Diminuzioni | | |
| C.1 Vendite | | |
| C.2 Ammortamenti | | |
| C.3 Variazioni negative di <i>fair value</i> | | |
| C.4 Rettifiche di valore da deterioramento | | |
| C.5 Differenze di cambio negative | | |
| C.6 Trasferimenti ad altri portafogli di attività | | |
| a) immobili ad uso funzionale | | |
| b) attività non correnti in via di dismissione | | |
| C.7 Altre variazioni | | |
| D. Rimanenze finali | | |
| E. Valutazione al <i>fair value</i> | | |

10.7 Impegni per acquisto di attività materiali (IAS 16/74.c)



IL BILANCIO DEGLI INTERMEDIARI IFRS DIVERSI DAGLI INTERMEDIARI BANCARI

Allegato B - Schemi di bilancio e nota integrativa delle SGR

BILANCIO DELL'IMPRESA

Nota integrativa – Schemi – Parte B: Informazioni sullo Stato Patrimoniale

Sezione 11 - Attività immateriali - Voce 110*11.1 Composizione della voce 110 "Attività immateriali"*

| | Totale (T) | | Totale (T-1) | |
|--------------------------------------|----------------------------|--|----------------------------|--|
| | Attività valutate al costo | Attività valutate al <i>fair value</i> | Attività valutate al costo | Attività valutate al <i>fair value</i> |
| 1. Avviamento | | | | |
| 2. Altre attività immateriali | | | | |
| 2.1 Generate internamente | | | | |
| 2.2 Altre | | | | |
| Totale | | | | |

11.2 "Attività immateriali": variazioni annue

| | Totale |
|--|--------|
| A. Esistenze iniziali | |
| B. Aumenti | |
| B.1 Acquisti | |
| B.2 Riprese di valore | |
| B.3 Variazioni positive di <i>fair value</i> | |
| - a patrimonio netto | |
| - a conto economico | |
| B.4 Altre variazioni | |
| C. Diminuzioni | |
| C.1 Vendite | |
| C.2 Ammortamenti | |
| C.3 Rettifiche di valore | |
| - a patrimonio netto | |
| - a conto economico | |
| C.4 Variazioni negative di <i>fair value</i> | |
| - a patrimonio netto | |
| - a conto economico | |
| C.5 Altre variazioni | |
| D. Rimanenze finali | |



IL BILANCIO DEGLI INTERMEDIARI IFRS DIVERSI DAGLI INTERMEDIARI BANCARI

Allegato B - Schemi di bilancio e nota integrativa delle SGR

BILANCIO DELL'IMPRESA

Nota integrativa – Schemi – Parte B: Informazioni sullo Stato Patrimoniale

Sezione 12 – Attività fiscali e passività fiscali – Voce 120*12.1 Composizione della voce 120 “Attività fiscali: correnti e anticipate”*


(da specificare)

12.2 Composizione della voce 70 “Passività fiscali: correnti e differite”

(da specificare)

12.3 Variazioni delle imposte anticipate (in contropartita del conto economico)

| | Totale (T) | Totale (T-1) |
|--|-----------------------|-------------------------|
| 1. Esistenze iniziali | | |
| 2. Aumenti | | |
| 2.1 Imposte anticipate rilevate nell'esercizio relative a precedenti esercizi dovute al mutamento di criteri contabili riprese di valore altre | | |
| 2.2 Nuove imposte o incrementi di aliquote fiscali | | |
| 2.3 Altri aumenti | | |
| 3. Diminuzioni | | |
| 3.1 Imposte anticipate annullate nell'esercizio | | |
| a) rigiri | | |
| b) svalutazioni per sopravvenuta irrecuperabilità | | |
| c) dovute al mutamento di criteri contabili | | |
| d) altre | | |
| 3.2 Riduzioni di aliquote fiscali | | |
| 3.3 Altre diminuzioni | | |
| a) trasformazione in crediti d'imposta di cui alla Legge n.214/2011 | | |
| b) altre | | |
| 4. Importo finale | | |



IL BILANCIO DEGLI INTERMEDIARI IFRS DIVERSI DAGLI INTERMEDIARI BANCARI

Allegato B - Schemi di bilancio e nota integrativa delle SGR

BILANCIO DELL'IMPRESA

Nota integrativa - Schemi - Parte B: Informazioni sullo Stato Patrimoniale

12.3.1 Variazioni delle imposte anticipate di cui alla L. 214/2011 (in contropartita del conto economico)

| | Totale (T) | Totale (T-1) |
|---|-----------------------|-------------------------|
| 1. Importo iniziale | | |
| 2. Aumenti | | |
| 3. Diminuzioni | | |
| 3.1 Rigiri | | |
| 3.2 Trasformazione in crediti d'imposta | | |
| a) derivante da perdite di esercizio | | |
| b) derivante da perdite fiscali | | |
| 3.3 Altre diminuzioni | | |
| 4. Importo finale | | |

12.4 Variazioni delle imposte differite (in contropartita del conto economico)

| | Totale (T) | Totale (T-1) |
|--|-----------------------|-------------------------|
| 1. Esistenze iniziali | | |
| 2. Aumenti | | |
| 2.1 Imposte differite rilevate nell'esercizio | | |
| a) relative a precedenti esercizi | | |
| b) dovute al mutamento di criteri contabili | | |
| c) altre | | |
| 2.2 Nuove imposte o incrementi di aliquote fiscali | | |
| 2.3 Altri aumenti | | |
| 3. Diminuzioni | | |
| 3.1 Imposte differite annullate nell'esercizio | | |
| a) rigiri | | |
| b) dovute al mutamento di criteri contabili | | |
| c) altre | | |
| 3.2 Riduzioni di aliquote fiscali | | |
| 3.3 Altre diminuzioni | | |
| 4. Importo finale | | |



IL BILANCIO DEGLI INTERMEDIARI IFRS DIVERSI DAGLI INTERMEDIARI BANCARI

Allegato B - Schemi di bilancio e nota integrativa delle SGR

BILANCIO DELL'IMPRESA


Nota integrativa - Schemi - Parte B: Informazioni sullo Stato Patrimoniale

12.5 Variazioni delle imposte anticipate (in contropartita del patrimonio netto)

| | Totale (T) | Totale (T-1) |
|--|-----------------------|-------------------------|
| 1. Esistenze iniziali | | |
| 2. Aumenti | | |
| 2.1 Imposte anticipate rilevate nell'esercizio | | |
| a) relative a precedenti esercizi | | |
| b) dovute al mutamento di criteri contabili | | |
| c) altre | | |
| 2.2 Nuove imposte o incrementi di aliquote fiscali | | |
| 2.3 Altri aumenti | | |
| 3. Diminuzioni | | |
| 3.1 Imposte anticipate annullate nell'esercizio | | |
| a) rigiri | | |
| b) svalutazioni per sopravvenuta irrecuperabilità | | |
| c) dovute al mutamento di criteri contabili | | |
| d) altre | | |
| 3.2 Riduzioni di aliquote fiscali | | |
| 3.3 Altre diminuzioni | | |
| 4. Importo finale | | |

12.6 Variazioni delle imposte differite (in contropartita del patrimonio netto)

| | Totale (T) | Totale (T-1) |
|--|-----------------------|-------------------------|
| 1. Esistenze iniziali | | |
| 2. Aumenti | | |
| 2.1 Imposte differite rilevate nell'esercizio | | |
| relative a precedenti esercizi | | |
| dovute al mutamento di criteri contabili | | |
| 2.2 Nuove imposte o incrementi di aliquote fiscali | | |
| 2.3 Altri aumenti | | |
| 3. Diminuzioni | | |
| 3.1 Imposte differite annullate nell'esercizio | | |
| a) rigiri | | |
| b) dovute al mutamento di criteri contabili | | |
| c) altre | | |
| 3.2 Riduzioni di aliquote fiscali | | |
| 3.3 Altre diminuzioni | | |
| 4. Importo finale | | |



IL BILANCIO DEGLI INTERMEDIARI IFRS DIVERSI DAGLI INTERMEDIARI BANCARI

Allegato B - Schemi di bilancio e nota integrativa delle SGR

BILANCIO DELL'IMPRESA


Nota integrativa – Schemi – Parte B: Informazioni sullo Stato Patrimoniale

Sezione 13 - Attività non correnti, gruppi di attività in via di dismissione e passività associate***13.1 Composizione della voce 130 "Attività non correnti e gruppi di attività in via di dismissione"***

(da specificare)

13.2 Composizione della voce 80 "Passività associate ad attività in via di dismissione"

(da specificare)



IL BILANCIO DEGLI INTERMEDIARI IFRS DIVERSI DAGLI INTERMEDIARI BANCARI


Allegato B - Schemi di bilancio e nota integrativa delle SGR

BILANCIO DELL'IMPRESA

Nota integrativa - Schemi - Parte B: Informazioni sullo Stato Patrimoniale

Sezione 14 - Altre attività - Voce 140**14.1 Composizione della voce 140 "Altre attività"**

(da specificare)



IL BILANCIO DEGLI INTERMEDIARI IFRS DIVERSI DAGLI INTERMEDIARI BANCARI


Allegato B - Schemi di bilancio e nota integrativa delle SGR

BILANCIO DELL'IMPRESA

Nota integrativa – Schemi – Parte B: Informazioni sullo Stato Patrimoniale

PASSIVO**Sezione 1 – Debiti - Voce 10****1.1 Dettaglio della voce 10 “Debiti”**

| Dettaglio/Valori | Totale (T) | Totale (T-1) |
|---|-------------------|---------------------|
| 1. Debiti verso reti di vendita: | | |
| 1.1 per attività di collocamento OICR | | |
| 1.2 per attività di collocamento gestioni individuali | | |
| 1.3 per attività di collocamento fondi pensione | | |
| 2. Debiti per attività di gestione: | | |
| 2.1 per gestioni proprie | | |
| 2.2 per gestioni ricevute in delega | | |
| 2.3 per altro | | |
| 3. Debiti per altri servizi: | | |
| 3.1 consulenze | | |
| 3.2 funzioni aziendali in <i>outsourcing</i> | | |
| 3.3 altri | | |
| 4. Altri debiti: | | |
| 4.1 pronti contro termine | | |
| di cui: su titoli di Stato | | |
| di cui: su altri titoli di debito | | |
| di cui: su titoli di capitale e quote | | |
| 4.2 altri | | |
| Totale | | |
| <i>Fair value – livello 1</i> | | |
| <i>Fair value – livello 2</i> | | |
| <i>Fair value – livello 3</i> | | |
| Totale fair value | | |



IL BILANCIO DEGLI INTERMEDIARI IFRS DIVERSI DAGLI INTERMEDIARI BANCARI

Allegato B - Schemi di bilancio e nota integrativa delle SGR

BILANCIO DELL'IMPRESA


Nota integrativa - Schemi - Parte B: Informazioni sullo Stato Patrimoniale

1.2. "Debiti": composizione per controparte

| Composizione/Controparte | Banche | | Enti finanziari | | Clientela | |
|---|--------|------------------------------|-----------------|------------------------------|-----------|------------------------------|
| | | di cui: del gruppo della SGR | | di cui: del gruppo della SGR | | di cui: del gruppo della SGR |
| 1. Debiti verso reti di vendita: | | | | | | |
| 1.1 per attività di collocamento OICR | | | | | | |
| 1.2 per attività di collocamento gestioni individuali | | | | | | |
| 1.3 per attività di collocamento fondi pensione | | | | | | |
| 2. Debiti per attività di gestione: | | | | | | |
| 2.1 per gestioni proprie | | | | | | |
| 2.2 per gestioni ricevute in delega | | | | | | |
| 2.3 per altro | | | | | | |
| 3. Debiti per altri servizi: | | | | | | |
| 3.1 consulenze ricevute | | | | | | |
| 3.2 funzioni aziendali in <i>outsourcing</i> | | | | | | |
| 3.3 altri | | | | | | |
| 4. Altri debiti: | | | | | | |
| 4.1 pronti contro termine | | | | | | |
| di cui: su titoli di Stato | | | | | | |
| di cui: su altri titoli di debito | | | | | | |
| di cui: su titoli di capitale e quote | | | | | | |
| 4.2 altri | | | | | | |
| Totale (T) | | | | | | |
| Totale (T-1) | | | | | | |

1.3 Debiti subordinati

(da specificare)



IL BILANCIO DEGLI INTERMEDIARI IFRS DIVERSI DAGLI INTERMEDIARI BANCARI

Allegato B - Schemi di bilancio e nota integrativa delle SGR

BILANCIO DELL'IMPRESA

Nota integrativa – Schemi – Parte B: Informazioni sullo Stato Patrimoniale

Sezione 2 – Titoli in circolazione - Voce 20**2.1 Composizione della voce 20 “Titoli in circolazione”**

| Titoli | Totale (T) | | | Totale (T – 1) | | | | |
|----------------|-----------------------|-----------------------|----|-------------------|-----------------------|-----------------------|----|----|
| | Valore di bilancio | <i>fair value</i> | | | Valore di bilancio | <i>fair value</i> | | |
| | | L1 | L2 | L3 | | L1 | L2 | L3 |
| 1. Titoli | | | | | | | | |
| - obbligazioni | | | | | | | | |
| - altri titoli | | | | | | | | |
| Totale | | | | | | | | |


L1= Livello 1

L2= Livello 2

L3= Livello 3

2.2 Titoli subordinati

(da specificare)



IL BILANCIO DEGLI INTERMEDIARI IFRS DIVERSI DAGLI INTERMEDIARI BANCARI

Allegato B - Schemi di bilancio e nota integrativa delle SGR

BILANCIO DELL'IMPRESA

Nota integrativa – Schemi – Parte B: Informazioni sullo Stato Patrimoniale

Sezione 3 – Passività finanziarie di negoziazione – Voce 30**3.1 Composizione della voce 30 “Passività finanziarie di negoziazione”**

| Passività | Totale (T) | | | | Totale (T-1) | | | |
|---------------------|------------|----|----|----|--------------|----|----|----|
| | Fair Value | | | VN | Fair Value | | | VN |
| | L1 | L2 | L3 | | L1 | L2 | L3 | |
| 1. Debiti | | | | | | | | |
| 2. Titoli di debito | | | | | | | | |
| - obbligazioni | | | | | | | | |
| - altri titoli | | | | | | | | |
| 3. Derivati | | | | | | | | |
| Totale | | | | X | | | | X |

L1= Livello 1

L2= Livello 2

L3= Livello 3

VN= Valore nominale/nozionale

3.2 “Passività finanziarie di negoziazione”: Passività subordinate

(da specificare)



IL BILANCIO DEGLI INTERMEDIARI IFRS DIVERSI DAGLI INTERMEDIARI BANCARI

Allegato B - Schemi di bilancio e nota integrativa delle SGR

BILANCIO DELL'IMPRESA

Nota integrativa – Schemi – Parte B: Informazioni sullo Stato Patrimoniale

Sezione 4 – Passività finanziarie valutate al fair value – Voce 40**4.1 Composizione della voce 40 “Passività finanziarie valutate al fair value”**

| Passività | Totale (T) | | | | Totale (T-1) | | | |
|---------------------|------------|----|----|----|--------------|----|----|----|
| | Fair Value | | | VN | Fair Value | | | VN |
| | L1 | L2 | L3 | | L1 | L2 | L3 | |
| 1. Debiti | | | | | | | | |
| 2. Titoli di debito | | | | | | | | |
| - obbligazioni | | | | | | | | |
| - altri titoli | | | | | | | | |
| Totale | | | | X | | | | X |

L1= Livello 1


L2= Livello 2

L3= Livello 3

VN= Valore nominale

4.2 “Passività finanziarie valutate al fair value”: Passività subordinate

(da specificare)



IL BILANCIO DEGLI INTERMEDIARI IFRS DIVERSI DAGLI INTERMEDIARI BANCARI

Allegato B - Schemi di bilancio e nota integrativa delle SGR

BILANCIO DELL'IMPRESA

Nota integrativa – Schemi – Parte B: Informazioni sullo Stato Patrimoniale

Sezione 5 - Derivati di copertura – Voce 50*5.1 Composizione della voce 50 "Derivati di copertura"*

| Valore nozionale/Livelli di <i>fair value</i> | (T) | | | | (T-1) | | | |
|--|-------------------|----|----|----|-------------------|----|----|----|
| | <i>Fair value</i> | | | VN | <i>Fair value</i> | | | VN |
| | L1 | L2 | L3 | | L1 | L2 | L3 | |
| A. Derivati finanziari | | | | | | | | |
| 1. <i>Fair value</i> | | | | | | | | |
| 2. Flussi finanziari | | | | | | | | |
| 3. Investimenti esteri | | | | | | | | |
| Totale A | | | | | | | | |
| B. Derivati creditizi | | | | | | | | |
| 1. <i>Fair value</i> | | | | | | | | |
| 2. Flussi finanziari | | | | | | | | |
| Totale B | | | | | | | | |
| Totale | | | | | | | | |

L1= Livello 1

L2= Livello 2

L3= Livello 3

VN = Valore nozionale



IL BILANCIO DEGLI INTERMEDIARI IFRS DIVERSI DAGLI INTERMEDIARI BANCARI


Allegato B - Schemi di bilancio e nota integrativa delle SGR

BILANCIO DELL'IMPRESA

Nota integrativa – Schemi – Parte B: Informazioni sullo Stato Patrimoniale

5.2 Composizione della voce 50 “Derivati di copertura”: portafogli coperti e tipologie di copertura

| Operazioni/Tipo di copertura | Fair Value | | | | | Flussi finanziari | | | Investim. esteri |
|---|------------------|-------------------|--------------------|-------------------|------------|-------------------|-----------|----------|------------------|
| | Specifica | | | | | Generica | Specifica | Generica | |
| | rischio di tasso | rischio di cambio | rischio di credito | rischio di prezzo | più rischi | | | | |
| 1. Attività finanziarie disponibili per la vendita | | | | | | X | | X | X |
| 2. Crediti | | | | X | | X | | X | X |
| 3. Attività finanziarie detenute sino alla scadenza | X | | | X | | X | | X | X |
| 4. Portafoglio | X | X | X | X | X | X | X | X | X |
| 5. Altre operazioni | | | | | | X | | X | |
| Totale attività | | | | | | | | | |
| 1. Passività finanziarie | | | | X | | X | | X | X |
| 2. Portafoglio | X | X | X | X | X | | X | | X |
| Totale passività | | | | | | | | | |
| 1. Transazioni attese | X | X | X | X | X | X | | X | X |
| 2. Portafoglio di attività e passività finanziarie | X | X | X | X | X | | X | | |



IL BILANCIO DEGLI INTERMEDIARI IFRS DIVERSI DAGLI INTERMEDIARI BANCARI

Allegato B - Schemi di bilancio e nota integrativa delle SGR

BILANCIO DELL'IMPRESA

Nota integrativa - Schemi - Parte B: Informazioni sullo Stato Patrimoniale

Sezione 6 – Adeguamento di valore delle passività finanziarie oggetto di copertura generica – Voce 60**6.1 Composizione della voce 60 “Adeguamento di valore delle passività finanziarie oggetto di copertura generica”**

| Adeguamento di valore delle passività coperte | Totale (T) | Totale (T - 1) |
|--|-----------------------|---------------------------|
| 1. Adeguamento positivo delle passività finanziarie | | |
| 2. Adeguamento negativo delle passività finanziarie | | |
| Totale | | |



IL BILANCIO DEGLI INTERMEDIARI IFRS DIVERSI DAGLI INTERMEDIARI BANCARI

Allegato B - Schemi di bilancio e nota integrativa delle SGR

BILANCIO DELL'IMPRESA

Nota integrativa - Schemi - Parte B: Informazioni sullo Stato Patrimoniale

Sezione 7 – Passività fiscali – Voce 70




IL BILANCIO DEGLI INTERMEDIARI IFRS DIVERSI DAGLI INTERMEDIARI BANCARI

Allegato B - Schemi di bilancio e nota integrativa delle SGR

BILANCIO DELL'IMPRESA

Nota integrativa - Schemi - Parte B: Informazioni sullo Stato Patrimoniale

Sezione 8 - Passività associate ad attività in via di dismissione - Voce 80



IL BILANCIO DEGLI INTERMEDIARI IFRS DIVERSI DAGLI INTERMEDIARI BANCARI*Allegato B* - Schemi di bilancio e nota integrativa delle SGR

BILANCIO DELL'IMPRESA

Nota integrativa - Schemi - Parte B: Informazioni sullo Stato Patrimoniale

Sezione 9 – Altre passività – Voce 90**9.1 Composizione della voce 90 “Altre passività”**

(da specificare)



IL BILANCIO DEGLI INTERMEDIARI IFRS DIVERSI DAGLI INTERMEDIARI BANCARI

Allegato B - Schemi di bilancio e nota integrativa delle SGR

BILANCIO DELL'IMPRESA

Nota integrativa - Schemi - Parte B: Informazioni sullo Stato Patrimoniale

Sezione 10 – Trattamento di fine rapporto del personale – Voce 100*10.1 “ Trattamento di fine rapporto del personale”: variazioni annue*

| | Totale (T) | Totale (T-1) |
|-------------------------------------|-----------------------|-------------------------|
| A. Esistenze iniziali | | |
| B. Aumenti | | |
| B1. Accantonamento dell'esercizio | | |
| B2. Altre variazioni in aumento | | |
| C. Diminuzioni | | |
| C1. Liquidazioni effettuate | | |
| C2. Altre variazioni in diminuzione | | |
| D. Esistenze finali | | |

10.2 Altre informazioni

(da specificare)



IL BILANCIO DEGLI INTERMEDIARI IFRS DIVERSI DAGLI INTERMEDIARI BANCARI

Allegato B - Schemi di bilancio e nota integrativa delle SGR

BILANCIO DELL'IMPRESA


Nota integrativa - Schemi - Parte B: Informazioni sullo Stato Patrimoniale

Sezione 11 – Fondi per rischi e oneri – Voce 110*11.1 Composizione della voce 110 “Fondi per rischi e oneri”*

(da specificare)

11.2 Variazioni nell'esercizio della voce 110 “Fondi per rischi e oneri”

(da specificare)



IL BILANCIO DEGLI INTERMEDIARI IFRS DIVERSI DAGLI INTERMEDIARI BANCARI

Allegato B - Schemi di bilancio e nota integrativa delle SGR

BILANCIO DELL'IMPRESA

Nota integrativa – Schemi – Parte B: Informazioni sullo Stato Patrimoniale

Sezione 12 – Patrimonio – Voci 120, 130, 140, 150, 160 e 170*12.1 Composizione della voce 120 “Capitale”*

| Tipologie | Importo |
|-----------------------------------|---------|
| 1. Capitale | |
| 1.1 Azioni ordinarie | |
| 1.2 Altre azioni (da specificare) | |

12.2 Composizione della voce 130 “Azioni proprie”


| Tipologie | Importo |
|-----------------------------------|---------|
| 1. Azioni proprie | |
| 1.1 Azioni ordinarie | |
| 1.2 Altre azioni (da specificare) | |

12.3 Composizione della voce 140 “Strumenti di capitale”

(da specificare)

12.4 Composizione della voce 150 “Sovraprezzi di emissione”

(da specificare)

12.5 Altre informazioni

IL BILANCIO DEGLI INTERMEDIARI IFRS DIVERSI DAGLI INTERMEDIARI BANCARI

Allegato B - Schemi di bilancio e nota integrativa delle SGR

BILANCIO DELL'IMPRESA

Nota integrativa - Schemi - Parte B: Informazioni sullo Stato Patrimoniale

Altre informazioni**1. Attività finanziarie oggetto di compensazione in bilancio, soggette ad accordi-quadro di compensazione ovvero ad accordi similari.**

| Forme tecniche | Ammontare lordo delle attività finanziarie (a) | Ammontare delle passività finanziarie compensato in bilancio (b) | Ammontare netto delle attività finanziarie riportato in bilancio (c=a-b) | Ammontari correlati non oggetto di compensazione in bilancio | | Ammontare netto T (f=c-d-e) | Ammontare netto (T -1) |
|--------------------------|--|--|--|--|---|-----------------------------|------------------------|
| | | | | Strumenti finanziari (d) | Depositi di contante ricevuti in garanzia (e) | | |
| 1. Derivati | | | | | | | |
| 2. Pronti contro termine | | | | | | | |
| 3. Prestito titoli | | | | | | | |
| 4. Altre | | | | | | | |
| Totale T | | | | | | | X |
| Totale T-1 | | | | | | X | |

2. Passività finanziarie oggetto di compensazione in bilancio, soggette ad accordi-quadro di compensazione ovvero ad accordi similari.

| Forme tecniche | Ammontare lordo delle passività finanziarie (a) | Ammontare delle attività finanziarie compensato in bilancio (b) | Ammontare netto delle passività finanziarie riportato in bilancio (c=a-b) | Ammontari correlati non oggetto di compensazione in bilancio | | Ammontare netto (f=c-d-e) | Ammontare netto (T -1) |
|--------------------------|---|---|---|--|---|---------------------------|------------------------|
| | | | | Strumenti finanziari (d) | Depositi di contante posti a garanzia (e) | | |
| 1. Derivati | | | | | | | |
| 2. Pronti contro termine | | | | | | | |
| 3. Prestito titoli | | | | | | | |
| 4. Altre | | | | | | | |
| Totale T | | | | | | | X |
| Totale T-1 | | | | | | X | |



IL BILANCIO DEGLI INTERMEDIARI IFRS DIVERSI DAGLI INTERMEDIARI BANCARI

Allegato B - Schemi di bilancio e nota integrativa delle SGR

BILANCIO DELL'IMPRESA

Nota integrativa - Schemi - Parte B: Informazioni sullo Stato Patrimoniale

*3. Operazioni di prestito titoli.**4. Attività costituite a garanzie di proprie passività e impegni*

| Portafogli | Importo (T) | Importo (T-1) |
|---|----------------|------------------|
| 1. Attività finanziarie detenute per la negoziazione | | |
| 2. Attività finanziarie valutate al <i>fair value</i> | | |
| 3. Attività finanziarie disponibili per la vendita | | |
| 4. Attività finanziarie detenute sino alla scadenza | | |
| 5. Crediti verso banche | | |
| 6. Crediti verso enti finanziari | | |
| 7. Crediti verso clientela | | |
| 8. Attività materiali | | |

5. Informativa sulle attività a controllo congiunto

IL BILANCIO DEGLI INTERMEDIARI IFRS DIVERSI DAGLI INTERMEDIARI BANCARI

Allegato B - Schemi di bilancio e nota integrativa delle SGR

BILANCIO DELL'IMPRESA

Nota integrativa - Schemi - Parte C: Informazioni sul Conto Economico

PARTE C - INFORMAZIONI SUL CONTO ECONOMICO



IL BILANCIO DEGLI INTERMEDIARI IFRS DIVERSI DAGLI INTERMEDIARI BANCARI


Allegato B - Schemi di bilancio e nota integrativa delle SGR

BILANCIO DELL'IMPRESA

Nota integrativa - Schemi - Parte C: Informazioni sul Conto Economico

Sezione I – Commissioni attive e passive - Voci 10 e 20**1.1 “Commissioni attive e passive”**

| SERVIZI | Totale (T) | | | Totale (T-1) | | |
|--|--------------|---------------|-------------|--------------|---------------|-------------|
| | Comm. Attive | Comm. Passive | Comm. Nette | Comm. Attive | Comm. Passive | Comm. Nette |
| A. GESTIONE DI PATRIMONI | | | | | | |
| 1. Gestioni proprie | | | | | | |
| 1.1 Fondi comuni | | | | | | |
| - Commissioni di gestione | | | | | | |
| - Commissioni di incentivo | | | | | | |
| - Commissioni di sottoscrizione/rimborso | | | | | | |
| - Commissioni di <i>switch</i> | | | | | | |
| - Altre commissioni | | | | | | |
| Totale commissioni da fondi comuni | | | | | | |
| 1.2 Gestioni individuali | | | | | | |
| - Commissioni di gestione | | | | | | |
| - Commissioni di incentivo | | | | | | |
| - Commissioni di sottoscrizione/rimborso | | | | | | |
| - Altre commissioni | | | | | | |
| Totale commissioni da gestioni individuali | | | | | | |
| 1.3 Fondi pensione aperti | | | | | | |
| - Commissioni di gestione | | | | | | |
| - Commissioni di incentivo | | | | | | |
| - Commissioni di sottoscrizione/rimborso | | | | | | |
| - Altre commissioni | | | | | | |
| Totale commissioni da fondi pensione aperti | | | | | | |
| 2. Gestioni ricevute in delega | | | | | | |
| - Commissioni di gestione | | | | | | |
| - Commissioni di incentivo | | | | | | |
| - Altre commissioni | | | | | | |
| Totale commissioni da gestioni ricevute in delega | | | | | | |
| TOTALE COMMISSIONI PER GESTIONE (A) | | | | | | |
| B. ALTRI SERVIZI | | | | | | |
| - Consulenza | | | | | | |
| - Altri servizi (da specificare) | | | | | | |
| TOTALE COMMISSIONI PER ALTRI SERVIZI (B) | | | | | | |
| COMMISSIONI COMPLESSIVE (A+B) | | | | | | |



IL BILANCIO DEGLI INTERMEDIARI IFRS DIVERSI DAGLI INTERMEDIARI BANCARI


Allegato B - Schemi di bilancio e nota integrativa delle SGR

BILANCIO DELL'IMPRESA

Nota integrativa - Schemi - Parte C: Informazioni sul Conto Economico

1.2 "Commissioni passive": ripartizione per tipologia e controparte

| Tipologia/ Controparte | Banche | | Enti finanziari | | Altri soggetti | | Totale | |
|--|-------------------|--|-------------------|--|-------------------|--|-------------------|--|
| | di cui del gruppo | | di cui del gruppo | | di cui del gruppo | | di cui del gruppo | |
| A. GESTIONE DI PATRIMONI | | | | | | | | |
| 1. Gestioni Proprie | | | | | | | | |
| 1.1 Commissioni di collocamento - OICR - Gestioni individuali - Fondi pensione | | | | | | | | |
| 1.2 Commissioni di mantenimento - OICR - Gestioni individuali - Fondi pensione | | | | | | | | |
| 1.3 Commissioni di incentivazione - OICR - Gestioni individuali - Fondi pensione | | | | | | | | |
| 1.4 Altre Commissioni - OICR - Gestioni individuali - Fondi pensione | | | | | | | | |
| 2. Gestioni ricevute in delega | | | | | | | | |
| - OICR - Gestioni individuali - Fondi pensione | | | | | | | | |
| TOTALE COMMISSIONI PER ATTIVITÀ DI GESTIONE (A) | | | | | | | | |
| B. ALTRI SERVIZI | | | | | | | | |
| Consulenze Altri servizi (da specificare) | | | | | | | | |
| TOTALE COMMISSIONI PER ALTRI SERVIZI (B) | | | | | | | | |
| COMMISSIONI COMPLESSIVE (A+B) | | | | | | | | |



IL BILANCIO DEGLI INTERMEDIARI IFRS DIVERSI DAGLI INTERMEDIARI BANCARI

Allegato B - Schemi di bilancio e nota integrativa delle SGR

BILANCIO DELL'IMPRESA

Nota integrativa - Schemi - Parte C: Informazioni sul Conto Economico

Sezione 2 – Dividendi e proventi simili - Voce 30*2.1 Composizione della voce 30 “Dividendi e proventi simili”*

| Voci/Proventi | Totale (T) | | Totale (T- 1) | |
|---|------------|-------------------------------|---------------|-------------------------------|
| | Dividendi | Proventi da quote di O.I.C.R. | Dividendi | Proventi da quote di O.I.C.R. |
| 1. Attività finanziarie detenute per la negoziazione | | | | |
| 2. Attività finanziarie disponibili per la vendita | | | | |
| 3. Attività finanziarie valutate al <i>fair value</i> | | | | |
| 4. Partecipazioni | | | | |
| Totale | | | | |



IL BILANCIO DEGLI INTERMEDIARI IFRS DIVERSI DAGLI INTERMEDIARI BANCARI

Allegato B - Schemi di bilancio e nota integrativa delle SGR

BILANCIO DELL'IMPRESA


Nota integrativa - Schemi - Parte C: Informazioni sul Conto Economico

Sezione 3 – Interessi - Voci 40 e 50**3.1 Composizione della voce 40 “Interessi attivi e proventi assimilati”**

| Voci/Forme tecniche | Titoli di debito | Pronti contro termine | Depositi e conti correnti | Altre operazioni | Totale (T) | Totale (T-1) |
|---|------------------|-----------------------|---------------------------|------------------|------------|--------------|
| 1. Attività finanziarie detenute per la negoziazione | | | | | | |
| 2. Attività finanziarie valutate al <i>fair value</i> | | | | | | |
| 3. Attività finanziarie disponibili per la vendita | | | | | | |
| 4. Attività finanziarie detenute sino alla scadenza | | | | | | |
| 5. Crediti | X | X | X | | | |
| 6. Altre attività | X | X | X | | | |
| 7. Derivati di copertura | | | | | | |
| Totale | | | | | | |

3.2 Composizione della voce 50 “Interessi passivi e oneri assimilati”

| Voci/Forme tecniche | Finanziamenti | Pronti contro termine | Titoli | Altro | Totale (T) | Totale (T - 1) |
|--|---------------|-----------------------|--------|-------|------------|----------------|
| 1. Debiti | | | | | | |
| 2. Titoli in circolazione | | | | | | |
| 3. Passività finanziarie di negoziazione | | | | | | |
| 4. Passività finanziarie valutate al <i>fair value</i> | | | | | | |
| 5. Altre passività | X | X | X | | | |
| 6. Derivati di copertura | X | X | X | | | |
| Totale | | | | | | |



IL BILANCIO DEGLI INTERMEDIARI IFRS DIVERSI DAGLI INTERMEDIARI BANCARI


Allegato B - Schemi di bilancio e nota integrativa delle SGR

BILANCIO DELL'IMPRESA

Nota integrativa – Schemi – Parte C: Informazioni sul Conto Economico

Sezione 4 – Risultato netto dell'attività di negoziazione - Voce 60**4.1 Composizione della voce 60 "Risultato netto dell'attività di negoziazione"**

| Voci/Componenti reddituali | Plusvalenze | Utili da negoziazione | Minusvalenze | Perdite da negoziazione | Risultato netto |
|--|-------------|-----------------------|--------------|-------------------------|-----------------|
| 1. Attività finanziarie | | | | | |
| 1.1 Titoli di debito di cui titoli di Stato | | | | | |
| 1.2 Titoli di capitale | | | | | |
| 1.3 Quote di O.I.C.R. di cui: OICR propri | | | | | |
| 1.4 Altre attività | | | | | |
| 2. Passività finanziarie | | | | | |
| 2.1 Titoli di debito | | | | | |
| 2.2 Altre passività | | | | | |
| 3. Attività e passività finanziarie: differenze di cambio | | | | | |
| 4. Derivati | | | | | |
| Totale | | | | | |



IL BILANCIO DEGLI INTERMEDIARI IFRS DIVERSI DAGLI INTERMEDIARI BANCARI


Allegato B - Schemi di bilancio e nota integrativa delle SGR

BILANCIO DELL'IMPRESA

Nota integrativa - Schemi - Parte C: Informazioni sul Conto Economico

Sezione 5 – Risultato netto dell'attività di copertura - Voce 70**5.1 Composizione della voce 70 "Risultato netto dell'attività di copertura"**

| Voci | Totale (T) | Totale (T- 1) |
|--|---------------|------------------|
| 1. Proventi relativi a: | | |
| 1.1 Derivati di copertura del <i>fair value</i> | | |
| 1.2 Attività oggetto di copertura (<i>fair value hedge</i>) | | |
| 1.3 Passività oggetto di copertura (<i>fair value hedge</i>) | | |
| 1.4 Derivati di copertura dei flussi finanziari | | |
| 1.5 Altro | | |
| Totale proventi dell'attività di copertura (A) | | |
| 2. Oneri relativi a: | | |
| 2.1 Derivati di copertura del <i>fair value</i> | | |
| 2.2 Attività oggetto di copertura (<i>fair value hedge</i>) | | |
| 2.3 Passività oggetto di copertura (<i>fair value hedge</i>) | | |
| 2.4 Derivati di copertura dei flussi finanziari | | |
| 2.5 Altro | | |
| Totale oneri dell'attività di copertura (B) | | |
| Risultato netto dell'attività di copertura (A - B) | | |



IL BILANCIO DEGLI INTERMEDIARI IFRS DIVERSI DAGLI INTERMEDIARI BANCARI

Allegato B - Schemi di bilancio e nota integrativa delle SGR

BILANCIO DELL'IMPRESA

Nota integrativa - Schemi - Parte C: Informazioni sul Conto Economico

Sezione 6 – Risultato netto delle attività e delle passività finanziarie valutate al fair value – Voce 80*6.1 Composizione della voce 80 “Risultato netto delle attività e delle passività finanziarie valutate al fair value”*

| Voci/Componenti reddituali | Plusvalenze | Utili da realizzo | Minusvalenze | Perdite da realizzo | Risultato netto |
|--|-------------|-------------------|--------------|---------------------|-----------------|
| 1. Attività finanziarie | | | | | |
| 1.1 Titoli di debito di cui titoli di Stato | | | | | |
| 1.2 Titoli di capitale | | | | | |
| 1.3 Quote di O.I.C.R. di cui: OICR propri | | | | | |
| 1.4 Altre attività | | | | | |
| 2. Attività e passività finanziarie: differenze di cambio | | | | | |
| 3. Passività finanziarie | | | | | |
| 3.1 Debiti | | | | | |
| 3.2 Titoli di debito | | | | | |
| 3.3 Altre passività | | | | | |
| 4. Derivati | | | | | |
| Totale | | | | | |



IL BILANCIO DEGLI INTERMEDIARI IFRS DIVERSI DAGLI INTERMEDIARI BANCARI


Allegato B - Schemi di bilancio e nota integrativa delle SGR

BILANCIO DELL'IMPRESA

Nota integrativa - Schemi - Parte C: Informazioni sul Conto Economico

Sezione 7 – Utile (Perdita) da cessione o riacquisto - Voce90**7.1 Composizione della voce 90 “ Utile (Perdita) da cessione o riacquisto”**

| Voci/componenti reddituali | Totale (T) | | | Totale (T-1) | | |
|---|---------------|---------|--------------------|-----------------|---------|--------------------|
| | Utile | Perdita | Risultato netto | Utile | Perdita | Risultato netto |
| 1. Attività finanziarie | | | | | | |
| 1.1 Attività disponibili per la vendita | | | | | | |
| 1.2 Attività detenute sino a scadenza | | | | | | |
| 1.3 Altre attività finanziarie | | | | | | |
| Totale (1) | | | | | | |
| 2. Passività finanziarie | | | | | | |
| 2.1 Debiti | | | | | | |
| 2.2 Titoli in circolazione | | | | | | |
| Totale (2) | | | | | | |
| Totale (1+2) | | | | | | |



IL BILANCIO DEGLI INTERMEDIARI IFRS DIVERSI DAGLI INTERMEDIARI BANCARI

Allegato B - Schemi di bilancio e nota integrativa delle SGR

BILANCIO DELL'IMPRESA

Nota integrativa - Schemi - Parte C: Informazioni sul Conto Economico

Sezione 8 – Rettifiche/riprese di valore nette per deterioramento - Voce100

8.1 “Rettifiche/riprese di valore nette per deterioramento di attività finanziarie disponibili per la vendita”

| Voci/Rettifiche | Rettifiche di valore | Riprese di valore | Totale (T) | Totale (T - 1) |
|--|----------------------|-------------------|------------|----------------|
| 1. Titoli di debito - di cui: titoli di Stato | | | | |
| 2. Titoli di capitale | | | | |
| 3. Quote OICR - di cui: OICR propri | | | | |
| 4. Altre attività | | | | |
| Totale | | | | |

8.2 “Rettifiche/riprese di valore nette per deterioramento di attività finanziarie detenute sino alla scadenza”

| Voci/Rettifiche | Rettifiche di valore | | Riprese di valore | | Totale (T) | Totale (T - 1) |
|---|----------------------|----------------|-------------------|----------------|------------|----------------|
| | specifiche | di portafoglio | specifiche | di portafoglio | | |
| 1. Titoli di debito - di cui titoli di Stato | | | | | | |
| 2. Altre attività | | | | | | |
| Totale | | | | | | |

8.3 “Rettifiche/riprese di valore nette per deterioramento di altre operazioni finanziarie”

(da specificare)



IL BILANCIO DEGLI INTERMEDIARI IFRS DIVERSI DAGLI INTERMEDIARI BANCARI

Allegato B - Schemi di bilancio e nota integrativa delle SGR

BILANCIO DELL'IMPRESA

Nota integrativa - Schemi - Parte C: Informazioni sul Conto Economico

Sezione 9 - Spese amministrative - Voce 110**9.1 Composizione della voce 110.a "Spese per il personale"**

| Voci/Settori | Totale (T) | Totale (T-1) |
|--|---------------|-----------------|
| 1. Personale dipendente | | |
| a) salari e stipendi | | |
| b) oneri sociali | | |
| c) indennità di fine rapporto | | |
| d) spese previdenziali | | |
| e) accantonamento al trattamento di fine rapporto del personale | | |
| f) accantonamento al fondo trattamento di quiescenza e obblighi simili: | | |
| - a contribuzione definita | | |
| - a benefici definiti | | |
| g) versamenti ai fondi di previdenza complementare esterni: | | |
| - a contribuzione definita | | |
| - a benefici definiti | | |
| h) altre spese | | |
| 2. Altro personale in attività | | |
| 3. Amministratori e Sindaci | | |
| 4. Personale collocato a riposo | | |
| 5. Recupero di spesa per dipendenti distaccati presso altre aziende | | |
| 6. Rimborsi di spesa per dipendenti distaccati presso la società | | |
| Totale | | |

9.2 Numero medio dei dipendenti ripartiti per categoria**9.3 Composizione della voce 110.b "Altre spese amministrative"**

(da specificare)



IL BILANCIO DEGLI INTERMEDIARI IFRS DIVERSI DAGLI INTERMEDIARI BANCARI


Allegato B - Schemi di bilancio e nota integrativa delle SGR

BILANCIO DELL'IMPRESA

Nota integrativa – Schemi – Parte C: Informazioni sul Conto Economico

Sezione 10 – Rettifiche/riprese di valore nette su attività materiali – Voce 120*10.1 Composizione della voce 120 “Rettifiche/riprese di valore nette su attività materiali”*

| Voci/Rettifiche e riprese di valore | Ammortamento | Rettifiche di valore per deterioramento | Riprese di valore | Risultato netto |
|--|--------------|---|-------------------|-----------------|
| 1. di proprietà - ad uso funzionale - per investimento | | | | |
| 2. acquisite in leasing finanziario - ad uso funzionale - per investimento | | | | |
| Totale | | | | |



 IL BILANCIO DEGLI INTERMEDIARI IFRS DIVERSI DAGLI INTERMEDIARI BANCARI

Allegato B - Schemi di bilancio e nota integrativa delle SGR

BILANCIO DELL'IMPRESA

 Nota integrativa - Schemi - Parte C: Informazioni sul Conto Economico

Sezione 11 – Rettifiche/riprese di valore nette su attività immateriali – Voce 130
11.1 Composizione della voce 130 “Rettifiche/riprese di valore nette su attività immateriali”

| Voci/Rettifiche e riprese di valore | Ammortamento | Rettifiche di valore per deterioramento | Riprese di valore | Risultato netto |
|--------------------------------------|--------------|---|-------------------|-----------------|
| 1. Avviamento | | | | |
| 2. Altre Attività immateriali | | | | |
| 2.1 di proprietà | | | | |
| - generate internamente | | | | |
| - altre | | | | |
| 2.2 acquisite in leasing finanziario | | | | |
| Totale | | | | |



IL BILANCIO DEGLI INTERMEDIARI IFRS DIVERSI DAGLI INTERMEDIARI BANCARI


Allegato B - Schemi di bilancio e nota integrativa delle SGR

BILANCIO DELL'IMPRESA

Nota integrativa – Schemi – Parte C: Informazioni sul Conto Economico

Sezione 12 - Risultato netto della valutazione al fair value delle attività materiali e immateriali - Voce 140*12.1 Composizione della voce 140 "Risultato netto della valutazione al fair value delle attività materiali e immateriali"*

| Voci/Rivalutazioni e svalutazioni | Rivalutazioni (a) | Svalutazioni (b) | Risultato netto (a-b) |
|--|-------------------|------------------|-----------------------|
| 1. Attività materiali 1.1 di proprietà: - ad uso funzionale - per investimento 1.2 acquisite in leasing finanziario: - ad uso funzionale - per investimento 2. Attività immateriali 2.1 di proprietà 2.2 acquisite in leasing finanziario | | | |
| Totale | | | |



IL BILANCIO DEGLI INTERMEDIARI IFRS DIVERSI DAGLI INTERMEDIARI BANCARI

Allegato B - Schemi di bilancio e nota integrativa delle SGR

BILANCIO DELL'IMPRESA

Nota integrativa - Schemi - Parte C: Informazioni sul Conto Economico

Sezione 13 - Accantonamenti netti ai fondi per rischi e oneri - Voce 150**13.1 Composizione della voce 150 "Accantonamenti netti ai fondi per rischi e oneri"**

(da specificare)



IL BILANCIO DEGLI INTERMEDIARI IFRS DIVERSI DAGLI INTERMEDIARI BANCARI

Allegato B - Schemi di bilancio e nota integrativa delle SGR

BILANCIO DELL'IMPRESA

Nota integrativa - Schemi - Parte C: Informazioni sul Conto Economico

Sezione 14 – Altri proventi e oneri di gestione - Voce 160**14.1 Composizione della voce 160 “Altri proventi e oneri di gestione”**

(da specificare)



IL BILANCIO DEGLI INTERMEDIARI IFRS DIVERSI DAGLI INTERMEDIARI BANCARI


Allegato B - Schemi di bilancio e nota integrativa delle SGR

BILANCIO DELL'IMPRESA

Nota integrativa - Schemi - Parte C: Informazioni sul Conto Economico

Sezione 15 – Utili (Perdite) delle partecipazioni - Voce 170*15.1 Composizione della voce 170 “Utili (Perdite) delle partecipazioni”*

| Voci | Totale (T) | Totale (T-1) |
|--|---------------|-----------------|
| 1. Proventi | | |
| 1.1 Rivalutazioni | | |
| 1.2 Utili da cessione | | |
| 1.3 Riprese di valore | | |
| 1.4 Altri proventi | | |
| 2. Oneri | | |
| 2.1 Svalutazioni | | |
| 2.2 Perdite da cessione | | |
| 2.3 Rettifiche di valore da deterioramento | | |
| 2.4 Altri oneri | | |
| Risultato netto | | |



IL BILANCIO DEGLI INTERMEDIARI IFRS DIVERSI DAGLI INTERMEDIARI BANCARI


Allegato B - Schemi di bilancio e nota integrativa delle SGR

BILANCIO DELL'IMPRESA

Nota integrativa - Schemi - Parte C: Informazioni sul Conto Economico

Sezione 16 – Utili (Perdite) da cessione di investimenti - Voce 180**16.1 Composizione della voce 180 “Utili (Perdite) da cessione di investimenti”**

| Voci | Totale (T) | Totale (T-1) |
|--------------------------|---------------|-----------------|
| 1. Immobili | | |
| 1.1 Utili da cessione | | |
| 1.2 Perdite da cessione | | |
| 2. Altre attività | | |
| 2.1 Utili da cessione | | |
| 2.2 Perdite da cessione | | |
| Risultato netto | | |



 IL BILANCIO DEGLI INTERMEDIARI IFRS DIVERSI DAGLI INTERMEDIARI BANCARI


Allegato B - Schemi di bilancio e nota integrativa delle SGR

BILANCIO DELL'IMPRESA

 Nota integrativa - Schemi - Parte C: Informazioni sul Conto Economico

Sezione 17 - Imposte sul reddito dell'esercizio dell'operatività corrente - Voce 190
17.1 Composizione della voce 190 "Imposte sul reddito dell'esercizio dell'operatività corrente"

| | Totale (T) | Totale (T-1) |
|--|-----------------------|-------------------------|
| 1. Imposte correnti | | |
| 2. Variazioni delle imposte correnti dei precedenti esercizi | | |
| 3. Riduzione delle imposte correnti dell'esercizio | | |
| 3.bis Riduzione delle imposte correnti dell'esercizio per crediti d'imposta di cui alla legge n.214/2011 | | |
| 4. Variazione delle imposte anticipate | | |
| 5. Variazione delle imposte differite | | |
| Imposte di competenza dell'esercizio | | |

17.2 Riconciliazione tra onere fiscale teorico e onere fiscale effettivo di bilancio


IL BILANCIO DEGLI INTERMEDIARI IFRS DIVERSI DAGLI INTERMEDIARI BANCARI


Allegato B - Schemi di bilancio e nota integrativa delle SGR

BILANCIO DELL'IMPRESA

Nota integrativa - Schemi - Parte C: Informazioni sul Conto Economico

Sezione 18 – Utile (Perdita) dei gruppi di attività in via di dismissione al netto delle imposte - Voce 200*18.1 Composizione della voce 200 “Utile (Perdita) dei gruppi di attività in via di dismissione al netto delle imposte”*

(da specificare)



IL BILANCIO DEGLI INTERMEDIARI IFRS DIVERSI DAGLI INTERMEDIARI BANCARI

Allegato B - Schemi di bilancio e nota integrativa delle SGR

BILANCIO DELL'IMPRESA

Nota integrativa - Schemi - Parte D: Altre informazioni

Parte D - ALTRE INFORMAZIONI

IL BILANCIO DEGLI INTERMEDIARI IFRS DIVERSI DAGLI INTERMEDIARI BANCARI

Allegato B - Schemi di bilancio e nota integrativa delle SGR

BILANCIO DELL'IMPRESA

Nota Integrativa – Schemi – Parte D: Altre Informazioni

SEZIONE I - RIFERIMENTI SPECIFICI SULLE ATTIVITÀ SVOLTE**1.1 Informazioni relative agli impegni, garanzie e beni di terzi**

1.1.1 Impegni e garanzie rilasciate a terzi (diverse da quelle indicate nelle altre sezioni)

(da specificare)

1.1.2 Impegni relativi a fondi pensione gestiti con garanzia di restituzione del capitale

(da specificare)

1.1.3 Impegni e garanzie ricevute da terzi


(da specificare)

1.1.4 Titoli di proprietà in deposito c/o terzi

(da specificare)

1.1.5 Beni di terzi c/o l'impresa

(da specificare)




IL BILANCIO DEGLI INTERMEDIARI IFRS DIVERSI DAGLI INTERMEDIARI BANCARI

Allegato B - Schemi di bilancio e nota integrativa delle SGR
 Nota Integrativa - Schemi - Parte D: Altre Informazioni

BILANCIO DELL'IMPRESA

1.2 Informazioni relative ai patrimoni gestiti*1.2.1 Valore complessivo netto degli OICR (dettaglio per ciascun OICR)*

| <i>OICR</i> | Totale (T) | Totale (T-1) |
|---|-------------------|---------------------|
| 1. Gestioni proprie | | |
| Fondi comuni: | | |
| | | |
| | | |
| | | |
| Totale gestioni proprie | | |
| 2. Gestioni ricevute in delega | | |
| OICR: | | |
| - OICR aperti | | |
| | | |
| | | |
| - OICR chiusi | | |
| | | |
| | | |
| Totale gestioni ricevute in delega | | |
| 3. Gestioni date in delega a terzi | | |
| OICR: | | |
| - OICR aperti | | |
| | | |
| | | |
| - OICR chiusi | | |
| | | |
| | | |
| Totale gestioni date in delega a terzi | | |



IL BILANCIO DEGLI INTERMEDIARI IFRS DIVERSI DAGLI INTERMEDIARI BANCARI

Allegato B - Schemi di bilancio e nota integrativa delle SGR

BILANCIO DELL'IMPRESA

Nota Integrativa - Schemi - Parte D: Altre Informazioni

1.2.2 Valore complessivo delle gestioni di portafogli

| | Totale (T) | | Totale (T-1) | |
|------------------------------------|------------|---|--------------|---|
| | | di cui investiti in fondi della SGR | | di cui investiti in fondi della SGR |
| 1. Gestioni proprie | | | | |
| 2. Gestioni ricevute in delega | | | | |
| 3. Gestioni date in delega a terzi | | | | |

1.2.3 Valore complessivo netto dei fondi pensione

| | Totale (T) | Totale (T-1) |
|---|------------|--------------|
| 1. Gestioni proprie | | |
| 1.1 Fondi pensione aperti: | | |
| | | |
| | | |
| | | |
| Totale gestioni proprie | | |
| 2. Gestioni ricevute in delega | | |
| 2.1. Fondi pensione: | | |
| - aperti | | |
| - chiusi | | |
| - Altre forme pensionistiche | | |
| Totale gestioni ricevute in delega | | |
| 3. Gestioni date in delega a terzi | | |
| 3.1 Fondi pensione: | | |
| - aperti | | |
| - chiusi | | |
| - Altre forme pensionistiche | | |
| Totale gestioni date in delega a terzi | | |

1.2.4 Impegni per sottoscrizioni da regolare

OICR e fondi pensione (dettaglio per ciascun OICR/fondo pensione)

1.2.5 Attività di consulenza: numero di contratti di consulenza in essere

(da specificare)

SEZIONE 2 - INFORMAZIONI SULLE ENTITA' STRUTTURATE

IL BILANCIO DEGLI INTERMEDIARI IFRS DIVERSI DAGLI INTERMEDIARI BANCARI

Allegato B - Schemi di bilancio e nota integrativa delle SGR

BILANCIO DELL'IMPRESA

Nota Integrativa - Schemi - Parte D: Altre Informazioni

SEZIONE 3 - INFORMAZIONI SUI RISCHI E SULLE RELATIVE POLITICHE DI COPERTURA***Premessa*****3.1 RISCHI FINANZIARI****3.2 RISCHI OPERATIVI*****INFORMAZIONI DI NATURA QUALITATIVA****Aspetti generali, processi di gestione e metodi di misurazione del rischio operativo****INFORMAZIONI DI NATURA QUANTITATIVA***

(da specificare)



IL BILANCIO DEGLI INTERMEDIARI IFRS DIVERSI DAGLI INTERMEDIARI BANCARI


Allegato B - Schemi di bilancio e nota integrativa delle SGR

BILANCIO DELL'IMPRESA

Nota Integrativa – Schemi – Parte D: Altre Informazioni

SEZIONE 4 INFORMAZIONI SUL PATRIMONIO*4.1 Il patrimonio dell'impresa**4.1.1 Informazioni di natura qualitativa**4.1.2 Informazioni di natura quantitativa**4.1.2.1 Patrimonio dell'impresa: composizione*

| Voci/Valori | Importo (T) | Importo (T-1) |
|--|-------------|---------------|
| 1. Capitale | | |
| 2. Sovrapprezzi di emissione | | |
| 3. Riserve | | |
| - di utili | | |
| a) legale | | |
| b) statutaria | | |
| c) azioni proprie | | |
| d) altre | | |
| - altre | | |
| 4. (Azioni proprie) | | |
| 5. Riserve da valutazione | | |
| - Attività finanziarie disponibili per la vendita | | |
| - Attività materiali | | |
| - Attività immateriali | | |
| - Copertura di investimenti esteri | | |
| - Copertura dei flussi finanziari | | |
| - Differenze di cambio | | |
| - Attività non correnti e gruppi di attività in via di dismissione | | |
| - Leggi speciali di rivalutazione | | |
| - Utili/perdite attuariali relativi a piani previdenziali a benefici definiti | | |
| - Quota delle riserve da valutazione relative a partecipazioni valutate al patrimonio netto | | |
| 6. Strumenti di capitale | | |
| 7. Utile (perdita) d'esercizio | | |
| Totale | | |



IL BILANCIO DEGLI INTERMEDIARI IFRS DIVERSI DAGLI INTERMEDIARI BANCARI

Allegato B - Schemi di bilancio e nota integrativa delle SGR

BILANCIO DELL'IMPRESA

Nota Integrativa – Schemi – Parte D: Altre Informazioni

4.1.2.2 Riserve da valutazione delle attività finanziarie disponibili per la vendita: composizione

| Attività/Valori | Totale (T) | | Totale (T-1) | |
|--------------------|------------------|------------------|------------------|------------------|
| | Riserva positiva | Riserva negativa | Riserva positiva | Riserva negativa |
| Titoli di debito | | | | |
| Titoli di capitale | | | | |
| Quote di O.I.C.R. | | | | |
| Finanziamenti | | | | |
| Totale | | | | |

4.1.2.3 Riserve da valutazione delle attività finanziarie disponibili per la vendita: variazioni annue

| | Titoli di debito | Titoli di capitale | Quote di O.I.C.R. | Finanziamenti |
|--|------------------|--------------------|-------------------|---------------|
| 1. Esistenze iniziali | | | | |
| 2. Variazioni positive | | | | |
| 2.1 Incrementi di fair value | | | | |
| 2.2 Rigiro a conto economico di riserve negative da deterioramento da realizzo | | | | |
| 2.3 Altre variazioni | | | | |
| 3. Variazioni negative | | | | |
| 3.1 Riduzioni di fair value | | | | |
| 3.2 Rettifiche da deterioramento | | | | |
| 3.3 Rigiro a conto economico da riserve positive: da realizzo | | | | |
| 3.4 Altre variazioni | | | | |
| 4. Rimanenze finali | | | | |



IL BILANCIO DEGLI INTERMEDIARI IFRS DIVERSI DAGLI INTERMEDIARI BANCARI

Allegato B - Schemi di bilancio e nota integrativa delle SGR
 Nota Integrativa - Schemi - Parte D: Altre Informazioni

BILANCIO DELL'IMPRESA

4.2 Il patrimonio e i coefficienti di vigilanza

4.2.1 Patrimonio di vigilanza

4.2.1.1 Informazioni di natura qualitativa

4.2.1.2 Informazioni di natura quantitativa

| | Totale (T) | Totale (T-1) |
|---|------------|--------------|
| A. Patrimonio di base prima dell'applicazione dei filtri prudenziali | | |
| B. Filtri prudenziali del patrimonio base: | | |
| B.1 Filtri prudenziali IAS/IFRS positivi (+) | | |
| B.2 Filtri prudenziali IAS/IFRS negativi (-) | | |
| C. Totale patrimonio di base (TIER 1) (A + B) | | |
| D. Patrimonio supplementare prima dell'applicazione dei filtri prudenziali | | |
| E. Filtri prudenziali del patrimonio supplementare: | | |
| E.1 Filtri prudenziali IAS/IFRS positivi (+) | | |
| E.2 Filtri prudenziali IAS/IFRS negativi (-) | | |
| F. Totale patrimonio supplementare (TIER 2) (D + E) | | |
| G. Elementi da dedurre dal totale patrimonio di base e supplementare | | |
| H. Patrimonio di vigilanza (C + F - G) | | |

4.2.2 Adeguatezza patrimoniale

4.2.2.1 Informazioni di natura qualitativa

4.2.2.2 Informazioni di natura quantitativa

| Categorie/Valori | Requisiti | |
|--|-----------|-------|
| | T | (T-1) |
| Requisito relativo alla massa gestita | | |
| Requisito "altri rischi" | | |
| Requisito relativo alla gestione delle risorse di fondi pensione con garanzia di restituzione del capitale | | |
| Requisito patrimoniale totale | | |




IL BILANCIO DEGLI INTERMEDIARI IFRS DIVERSI DAGLI INTERMEDIARI BANCARI

Allegato B - Schemi di bilancio e nota integrativa delle SGR
 Nota Integrativa - Schemi - Parte D: Altre Informazioni

BILANCIO DELL'IMPRESA

SEZIONE 5 – PROSPETTO ANALITICO DELLA REDDITIVITÀ COMPLESSIVA

| | Voci | Importo Lordo | Imposta sul reddito | Importo Netto |
|------|---|---------------|---------------------|---------------|
| 10. | Utile (Perdita) d'esercizio | X | X | |
| | Altre componenti reddituali senza rigiro a conto economico | | | |
| 20. | Attività materiali | | | |
| 30. | Attività immateriali | | | |
| 40. | Piani a benefici definiti | | | |
| 50. | Attività non correnti in via di dismissione | | | |
| 60. | Quota delle riserve da valutazione delle partecipazioni valutate a patrimonio netto | | | |
| | Altre componenti reddituali con rigiro a conto economico | | | |
| 70. | Copertura di investimenti esteri: | | | |
| | a) variazioni di <i>fair value</i> | | | |
| | b) rigiro a conto economico | | | |
| | c) altre variazioni | | | |
| 80. | Differenze di cambio: | | | |
| | a) variazioni di <i>fair value</i> | | | |
| | b) rigiro a conto economico | | | |
| | c) altre variazioni | | | |
| 90. | Copertura dei flussi finanziari: | | | |
| | a) variazioni di <i>fair value</i> | | | |
| | b) rigiro a conto economico | | | |
| | c) altre variazioni | | | |
| 100. | Attività finanziarie disponibili per la vendita: | | | |
| | a) variazioni di valore | | | |
| | b) rigiro a conto economico | | | |
| | - rettifiche da deterioramento | | | |
| | - utili/perdite da realizzo | | | |
| | c) altre variazioni | | | |
| 110. | Attività non correnti in via di dismissione: | | | |
| | a) variazioni di <i>fair value</i> | | | |
| | b) rigiro a conto economico | | | |
| | c) altre variazioni | | | |
| 120. | Quota delle riserve da valutazione delle partecipazioni valutate a patrimonio netto: | | | |
| | a) variazioni di <i>fair value</i> | | | |
| | b) rigiro a conto economico | | | |
| | - rettifiche da deterioramento | | | |
| | - utili/perdite da realizzo | | | |
| | c) altre variazioni | | | |
| 130. | Totale altre componenti reddituali | | | |
| 140. | Redditività complessiva (Voce 10+130) | | | |




IL BILANCIO DEGLI INTERMEDIARI IFRS DIVERSI DAGLI INTERMEDIARI BANCARI

Allegato B - Schemi di bilancio e nota integrativa delle SGR

BILANCIO DELL'IMPRESA

Nota Integrativa - Schemi - Parte D: Altre Informazioni


SEZIONE 6 - OPERAZIONI CON PARTI CORRELATE*5.1 Informazioni sui compensi dei dirigenti con responsabilità strategica**5.2 Informazioni sulle transazioni con parti correlate***SEZIONE 7 - ALTRI DETTAGLI INFORMATIVI**

IL BILANCIO DEGLI INTERMEDIARI IFRS DIVERSI DAGLI INTERMEDIARI BANCARI

Allegato B - Schemi di bilancio e nota integrativa delle SGR

BILANCIO CONSOLIDATO

B.2 Bilancio consolidato

B. 2 BILANCIO CONSOLIDATO

IL BILANCIO DEGLI INTERMEDIARI IFRS DIVERSI DAGLI INTERMEDIARI BANCARI

Allegato B - Schemi di bilancio e nota integrativa delle SGR

BILANCIO CONSOLIDATO

Schemi di bilancio

SCHEMI DI BILANCIO



IL BILANCIO DEGLI INTERMEDIARI IFRS DIVERSI DAGLI INTERMEDIARI BANCARI

Allegato B - Schemi di bilancio e nota integrativa delle SGR

BILANCIO CONSOLIDATO

Schemi - Stato Patrimoniale

STATO PATRIMONIALE SGR – CONSOLIDATO**VOCI DELL'ATTIVO**

| | Voci dell'attivo | T | T - 1 |
|------|--|---|-------|
| 10. | Cassa e disponibilità liquide | | |
| 20. | Attività finanziarie detenute per la negoziazione | | |
| 30. | Attività finanziarie valutate al <i>fair value</i> | | |
| 40. | Attività finanziarie disponibili per la vendita | | |
| 50. | Attività finanziarie detenute sino alla scadenza | | |
| 60. | Crediti | | |
| | a) per gestione di patrimoni | | |
| | b) altri crediti | | |
| 70. | Derivati di copertura | | |
| 80. | Adeguamento di valore delle attività finanziarie oggetto di copertura generica (+/-) | | |
| 90. | Partecipazioni | | |
| 100. | Attività materiali | | |
| 110. | Attività immateriali | | |
| 120. | Attività fiscali | | |
| | a) correnti | | |
| | b) anticipate | | |
| | di cui alla L.214/2011 | | |
| 130. | Attività non correnti e gruppi di attività in via di dismissione | | |
| 140. | Altre attività | | |
| | TOTALE ATTIVO | | |



IL BILANCIO DEGLI INTERMEDIARI IFRS DIVERSI DAGLI INTERMEDIARI BANCARI

Allegato B - Schemi di bilancio e nota integrativa delle SGR
Schemi - Stato Patrimoniale

BILANCIO CONSOLIDATO

VOCI DEL PASSIVO E DEL PATRIMONIO NETTO

| | Voci del passivo e del patrimonio netto | T | T-1 |
|------|---|---|-----|
| 10. | Debiti | | |
| 20. | Titoli in circolazione | | |
| 30. | Passività finanziarie di negoziazione | | |
| 40. | Passività finanziarie valutate al <i>fair value</i> | | |
| 50. | Derivati di copertura | | |
| 60. | Adeguamento di valore delle passività finanziarie oggetto di copertura generica (+/-) | | |
| 70. | Passività fiscali a) correnti b) differite | | |
| 80. | Passività associate ad attività in via di dismissione | | |
| 90. | Altre passività | | |
| 100. | Trattamento di fine rapporto del personale | | |
| 110. | Fondi per rischi e oneri: a) quiescenza e obblighi simili b) altri fondi | | |
| 120. | Capitale | | |
| 130. | Azioni proprie (-) | | |
| 140. | Strumenti di capitale | | |
| 150. | Sovrapprezzi di emissione | | |
| 160. | Riserve | | |
| 170. | Riserve da valutazione | | |
| 180. | Utile (Perdita) d'esercizio | | |
| 190. | Patrimonio di pertinenza di terzi | | |
| | TOTALE PASSIVO E PATRIMONIO NETTO | | |



IL BILANCIO DEGLI INTERMEDIARI IFRS DIVERSI DAGLI INTERMEDIARI BANCARI


Allegato B - Schemi di bilancio e nota integrativa delle SGR

BILANCIO CONSOLIDATO

Schemi - Conto Economico

CONTO ECONOMICO SGR - CONSOLIDATO

| | Voci | T | T-1 |
|------|--|---|-----|
| 10. | Commissioni attive | | |
| 20. | Commissioni passive | | |
| | COMMISSIONI NETTE | | |
| 30. | Dividendi e proventi simili | | |
| 40. | Interessi attivi e proventi assimilati | | |
| 50. | Interessi passivi e oneri assimilati | | |
| 60. | Risultato netto dell'attività di negoziazione | | |
| 70. | Risultato netto dell'attività di copertura | | |
| 80. | Risultato netto delle attività e delle passività finanziarie valutate al <i>fair value</i> | | |
| 90. | Utile/perdita da cessione o riacquisto di: a) attività finanziarie b) passività finanziarie | | |
| | MARGINE DI INTERMEDIAZIONE | | |
| 100. | Rettifiche/riprese di valore nette per deterioramento di: a) attività finanziarie b) altre operazioni finanziarie | | |
| 110. | Spese amministrative: a) spese per il personale b) altre spese amministrative | | |
| 120. | Rettifiche/riprese di valore nette su attività materiali | | |
| 130. | Rettifiche/riprese di valore nette su attività immateriali | | |
| 140. | Risultato netto della valutazione al <i>fair value</i> delle attività materiali e immateriali | | |
| 150. | Accantonamenti netti ai fondi per rischi e oneri | | |
| 160. | Altri proventi e oneri di gestione | | |
| | RISULTATO DELLA GESTIONE OPERATIVA | | |
| 170. | Utili (Perdite) delle partecipazioni | | |
| 180. | Utili (Perdite) da cessione di investimenti | | |
| | UTILE (PERDITA) DELL'ATTIVITÀ CORRENTE AL LORDO DELLE IMPOSTE | | |
| 190. | Imposte sul reddito dell'esercizio dell'operatività corrente UTILE (PERDITA) DELL'ATTIVITÀ CORRENTE AL NETTO DELLE IMPOSTE | | |
| 200. | Utile (Perdita) dei gruppi di attività in via di dismissione al netto delle imposte | | |
| | UTILE (PERDITA) D'ESERCIZIO | | |
| 210. | Utile (Perdita) d'esercizio di pertinenza di terzi | | |
| 220. | Utile (Perdita) d'esercizio di pertinenza della capogruppo | | |



IL BILANCIO DEGLI INTERMEDIARI IFRS DIVERSI DAGLI INTERMEDIARI BANCARI

Allegato B - Schemi di bilancio e nota integrativa delle SGR

BILANCIO CONSOLIDATO

Schemi - Prospetto della redditività consolidata complessiva

PROSPETTO DELLA REDDITIVITÀ CONSOLIDATA COMPLESSIVA SGR

| | Voci | T | T-1 |
|-------------|--|---|-----|
| 10. | Utile (Perdita) d'esercizio | | |
| | Altre componenti reddituali al netto delle imposte senza rigiro a conto economico | | |
| 20. | Attività materiali | | |
| 30. | Attività immateriali | | |
| 40. | Piani a benefici definiti | | |
| 50. | Attività non correnti in via di dismissione | | |
| 60. | Quota delle riserve da valutazione delle partecipazioni valutate a patrimonio netto | | |
| | Altre componenti reddituali al netto delle imposte con rigiro a conto economico | | |
| 70. | Copertura di investimenti esteri | | |
| 80. | Differenze di cambio | | |
| 90. | Copertura dei flussi finanziari | | |
| 100. | Attività finanziarie disponibili per la vendita | | |
| 110. | Attività non correnti in via di dismissione | | |
| 120. | Quota delle riserve da valutazione delle partecipazioni valutate a patrimonio netto | | |
| 130. | Totale altre componenti reddituali al netto delle imposte | | |
| 140. | Redditività complessiva (Voce 10+130) | | |
| 150. | Redditività consolidata complessiva di pertinenza di terzi | | |
| 160. | Redditività consolidata complessiva di pertinenza della capogruppo | | |



IL BILANCIO DEGLI INTERMEDIARI IFRS DIVERSI DAGLI INTERMEDIARI BANCARI

Allegato B - Schemi di bilancio e nota integrativa delle SGR

BILANCIO CONSOLIDATO

Schemi - Prospetto delle variazioni del patrimonio netto

PROSPETTO DELLE VARIAZIONI DEL PATRIMONIO NETTO SGR – CONSOLIDATO

| | Esistenze al 31.12.T ₀ | Modifica saldi apertura | Esistenze al 1.1.T ₁ | Allocazione risultato esercizio precedente | | Variazioni dell'esercizio | | | | | | Reddittività consolidata complessiva esercizio T ₁ | Patrimonio netto del gruppo al 31.12.T ₁ | Patrimonio netto di terzi al 31.12.T ₁ |
|-------------------------------------|-----------------------------------|-------------------------|---------------------------------|--|--------------------------------|---------------------------------|------------------------|-------------------------|---------------------------------------|----------------------------------|------------------|---|---|---|
| | | | | | | Operazioni sul patrimonio netto | | | | | | | | |
| | | | | Riserve | Dividendi e altre destinazioni | Variazioni di riserve | Emissione nuove azioni | Acquisto azioni proprie | Distribuzione straordinaria dividendi | Variazioni strumenti di capitale | Altre variazioni | | | |
| Capitale | | | | | | | | | | | | | | |
| Sovrapprezzo emissione | | | | | | | | | | | | | | |
| Riserve: a) di utili b) altre | | | | | | | | | | | | | | |
| Riserve da valutazione | | | | | | | | | | | | | | |
| Strumenti di capitale | | | | | | | | | | | | | | |
| Azioni proprie | | | | | | | | | | | | | | |
| Utile (perdita) di esercizio | | | | | | | | | | | | | | |
| Patrimonio netto del gruppo | | | | | | | | | | | | | | |
| Patrimonio netto di terzi | | | | | | | | | | | | | | |



IL BILANCIO DEGLI INTERMEDIARI IFRS DIVERSI DAGLI INTERMEDIARI BANCARI

Allegato B - Schemi di bilancio e nota integrativa delle SGR

BILANCIO CONSOLIDATO

Schemi - Rendiconto finanziario

RENDICONTO FINANZIARIO SGR - CONSOLIDATO

Metodo diretto

| A. ATTIVITÀ OPERATIVA | Importo | |
|---|--------------------|--------------------|
| | T | T-1 |
| 1. Gestione | (+/-) | (+/-) |
| - commissioni attive (+) - commissioni passive (-) - interessi attivi incassati (+) - interessi passivi pagati (-) - dividendi e proventi simili (+) - spese per il personale (-) - altri costi (-) - altri ricavi (+) - imposte (-) - costi/ricavi relativi ai gruppi di attività in via di dismissione e al netto dell'effetto fiscale (+/-) | | |
| 2. Liquidità generata/assorbita dalle attività finanziarie | (+/-) | (+/-) |
| - attività finanziarie detenute per la negoziazione - attività finanziarie valutate al <i>fair value</i> - attività finanziarie disponibili per la vendita - crediti verso banche - crediti verso enti finanziari - crediti verso clientela - altre attività | | |
| 3. Liquidità generata/assorbita dalle passività finanziarie | (+/-) | (+/-) |
| - debiti verso banche - debiti verso enti finanziari - debiti verso clientela - titoli in circolazione - passività finanziarie di negoziazione - passività finanziarie valutate al <i>fair value</i> - altre passività | | |
| <i>Liquidità netta generata/assorbita dall'attività operativa</i> | A (+/-) | A (+/-) |
| B. ATTIVITÀ DI INVESTIMENTO | | |
| 1. Liquidità generata da | (+) | (+) |
| - vendite di partecipazioni - dividendi incassati su partecipazioni - vendite/rimborsi di attività finanziarie detenute sino alla scadenza - vendite di attività materiali - vendite di attività immateriali - vendite di rami d'azienda | | |
| 2. Liquidità assorbita da | (-) | (-) |
| - acquisti di partecipazioni - acquisti di attività finanziarie detenute sino alla scadenza - acquisti di attività materiali - acquisti di attività immateriali - acquisti di rami d'azienda | | |
| <i>Liquidità netta generata/assorbita dall'attività d'investimento</i> | B (+/-) | B (+/-) |
| C. ATTIVITÀ DI PROVISTA | | |
| - emissioni/acquisti di azioni proprie - emissioni/acquisti di strumenti di capitale - distribuzione dividendi e altre finalità | | |
| <i>Liquidità netta generata/assorbita dall'attività di provvista</i> | C (+/-) | C (+/-) |
| LIQUIDITÀ NETTA GENERATA/ASSORBITA NELL'ESERCIZIO | D=A+/-B+/-C | D=A+/-B+/-C |



IL BILANCIO DEGLI INTERMEDIARI IFRS DIVERSI DAGLI INTERMEDIARI BANCARI

Allegato B - Schemi di bilancio e nota integrativa delle SGR

BILANCIO CONSOLIDATO

Schemi - Rendiconto finanziario

RICONCILIAZIONE

| | <i>Importo</i> | |
|--|----------------|------------|
| | T | T-1 |
| Cassa e disponibilità liquide all'inizio dell'esercizio | | |
| Liquidità totale netta generata/assorbita nell'esercizio | | |
| Cassa e disponibilità liquide alla chiusura dell'esercizio | | |



IL BILANCIO DEGLI INTERMEDIARI IFRS DIVERSI DAGLI INTERMEDIARI BANCARI

Allegato B - Schemi di bilancio e nota integrativa delle SGR
Schemi - Rendiconto finanziario

BILANCIO CONSOLIDATO

Metodo indiretto

| A. ATTIVITÀ OPERATIVA | Importo | |
|--|--------------------|--------------------|
| | T | T-1 |
| 1. Gestione | (+/-) | (+/-) |
| <ul style="list-style-type: none"> - risultato d'esercizio (+/-) - plus/minusvalenze su attività finanziarie detenute per la negoziazione e su attività/passività finanziarie valutate al <i>fair value</i> (-/+) - plus/minusvalenze su attività di copertura (-/+) - rettifiche di valore nette per deterioramento (+/-) - rettifiche di valore nette su immobilizzazioni materiali e immateriali (+/-) - accantonamenti netti a fondi rischi ed oneri ed altri costi/ricavi (+/-) - imposte, tasse e crediti d'imposta non liquidati (+/-) - rettifiche di valore nette dei gruppi di attività in via di dismissione al netto dell'effetto fiscale (+/-) - altri aggiustamenti (+/-) | | |
| 2. Liquidità generata/assorbita dalle attività finanziarie | (+/-) | (+/-) |
| <ul style="list-style-type: none"> - attività finanziarie detenute per la negoziazione - attività finanziarie valutate al <i>fair value</i> - attività finanziarie disponibili per la vendita - crediti verso banche - crediti verso enti finanziari - crediti verso clientela - altre attività | | |
| 3. Liquidità generata/assorbita dalle passività finanziarie | (+/-) | (+/-) |
| <ul style="list-style-type: none"> - debiti verso banche - debiti verso enti finanziari - debiti verso clientela - titoli in circolazione - passività finanziarie di negoziazione - passività finanziarie valutate al <i>fair value</i> - altre passività | | |
| <i>Liquidità netta generata/assorbita dall'attività operativa</i> | A (+/-) | A (+/-) |
| B. ATTIVITÀ DI INVESTIMENTO | | |
| 1. Liquidità generata da | (+) | (+) |
| <ul style="list-style-type: none"> - vendite di partecipazioni - dividendi incassati su partecipazioni - vendite di attività finanziarie detenute sino alla scadenza - vendite di attività materiali - vendite di attività immateriali - vendite di società controllate e di rami d'azienda | | |
| 2. Liquidità assorbita da | (-) | (-) |
| <ul style="list-style-type: none"> - acquisti di partecipazioni - acquisti di attività finanziarie detenute sino alla scadenza - acquisti di attività materiali - acquisti di attività immateriali - acquisti di società controllate e di rami d'azienda | | |
| <i>Liquidità netta generata/assorbita dall'attività d'investimento</i> | B (+/-) | B (+/-) |
| C. ATTIVITÀ DI PROVISTA | | |
| <ul style="list-style-type: none"> - emissioni/acquisti di azioni proprie - emissioni/acquisti di strumenti di capitale - distribuzione dividendi e altre finalità | | |
| <i>Liquidità netta generata/assorbita dall'attività di provvista</i> | C (+/-) | C (+/-) |
| LIQUIDITÀ NETTA GENERATA/ASSORBITA NELL'ESERCIZIO | D=A+/-B+/-C | D=A+/-B+/-C |



IL BILANCIO DEGLI INTERMEDIARI IFRS DIVERSI DAGLI INTERMEDIARI BANCARI

Allegato B - Schemi di bilancio e nota integrativa delle SGR

BILANCIO CONSOLIDATO

Schemi - Rendiconto finanziario

RICONCILIAZIONE

| | <i>Importo</i> | |
|--|----------------|------------|
| | T | T-1 |
| Cassa e disponibilità liquide all'inizio dell'esercizio | | |
| Liquidità totale netta generata/assorbita nell'esercizio | | |
| Cassa e disponibilità liquide alla chiusura dell'esercizio | | |




IL BILANCIO DEGLI INTERMEDIARI IFRS DIVERSI DAGLI INTERMEDIARI BANCARI

Allegato B - Schemi di bilancio e nota integrativa delle SGR

BILANCIO CONSOLIDATO

Nota Integrativa - Istruzioni di compilazione

NOTA INTEGRATIVA - BILANCIO CONSOLIDATO
ISTRUZIONI DI COMPILAZIONE

IL BILANCIO DEGLI INTERMEDIARI IFRS DIVERSI DAGLI INTERMEDIARI BANCARI


Allegato B - Schemi di bilancio e nota integrativa delle SGR

BILANCIO CONSOLIDATO

Nota Integrativa – Istruzioni di compilazione - Premessa

1. PREMESSA

Gli intermediari, nella compilazione degli schemi della nota integrativa relativa al bilancio consolidato, fanno riferimento a quanto previsto per la nota integrativa del bilancio dell'impresa, fatta eccezione per le disposizioni di seguito indicate.



IL BILANCIO DEGLI INTERMEDIARI IFRS DIVERSI DAGLI INTERMEDIARI BANCARI

Allegato B - Schemi di bilancio e nota integrativa delle SGR

BILANCIO CONSOLIDATO

Nota Integrativa – Istruzioni di compilazione – Parte A: Politiche contabili

PARTE A - POLITICHE CONTABILI**A.1 - PARTE GENERALE****SEZIONE 5 - AREA E METODI DI CONSOLIDAMENTO**

In questa sezione vanno illustrati l'area e i metodi di consolidamento.

1. Partecipazioni in società controllate in via esclusiva

Il presente elenco comprende le imprese incluse nel consolidamento con il metodo integrale.

Per ciascuna impresa occorre indicare:

- a) la denominazione e la sede;
- b) il "tipo di rapporto";
- c) le quote percentuali di capitale possedute, direttamente o per il tramite di società fiduciarie o per interposta persona, dall'impresa capogruppo e da ciascuna delle imprese controllate;
- d) se diversa da quella di cui alla precedente lettera c), la percentuale dei voti complessivamente spettanti nell'assemblea ordinaria, distinguendo tra quelli effettivi e quelli potenziali.

2. Valutazioni e assunzioni significative per determinare l'area di consolidamento

Vanno illustrate le valutazioni e assunzioni significative adottate per stabilire l'esistenza del controllo di un'altra entità di cui al paragrafo 7, lettera (a) dell'IFRS 12.

3. Partecipazioni in società controllate in via esclusiva con interessenze di terzi significative

In calce alla tabella vanno inoltre fornite, per ciascuna partecipata, le informazioni di natura contabile, antecedenti le elisioni infragruppo, previste dall'IFRS 12 paragrafi 12, lettera (g) e B10 lettera b).


4. Restrizioni significative

Vanno indicate informazioni relative alle restrizioni significative di cui al paragrafo 13 dell'IFRS 12.

5. Altre informazioni

In questa voce va fornita l'informativa richiesta dal paragrafo 11 dell'IFRS 12, nel caso in cui il bilancio di una o più controllate utilizzato nella preparazione del bilancio consolidato è riferito a una data o a un periodo diverso da quello del bilancio consolidato.

Vanno altresì fornite le eventuali ulteriori informazioni di cui al paragrafo 3 dell'IFRS 12.



IL BILANCIO DEGLI INTERMEDIARI IFRS DIVERSI DAGLI INTERMEDIARI BANCARI

Allegato B - Schemi di bilancio e nota integrativa delle SGR

BILANCIO CONSOLIDATO

Nota Integrativa - Istruzioni di compilazione - Parte B: Informazioni sullo Stato Patrimoniale

PARTE B - INFORMAZIONI SULLO STATO PATRIMONIALE CONSOLIDATO**ATTIVO****Sezione 9 – Partecipazioni**

Forma oggetto di illustrazione nella presente sezione il conto dell'attivo relativo alla voce 90. La presente sezione contiene informazioni sulle partecipazioni in società sottoposte a influenza notevole e in società sottoposte a controllo congiunto alle quali la capogruppo applica il criterio del patrimonio netto.

9.6 Valutazioni e assunzioni significative per stabilire l'esistenza di controllo congiunto o influenza notevole

Vanno illustrate le valutazioni e assunzioni significative adottate per stabilire l'esistenza di controllo congiunto o influenza notevole di cui al paragrafo 7, lettere (b) e (c) dell'IFRS 12.

Sezione 13 – Patrimonio di pertinenza di terzi

Forma oggetto di illustrazione nella presente sezione il conto del passivo relativo alla voce 190 "Patrimonio di pertinenza di terzi".

13.1 Composizione della voce 190 "Patrimonio di pertinenza di terzi"

La voce "capitale" è al netto delle azioni (o quote) sottoscritte e non versate. Nella sottovoce "azioni proprie" figurano le azioni (o quote) delle imprese incluse nel consolidamento riacquistate dalle medesime imprese, per la quota imputabile ai terzi in base agli *equity ratios*.



IL BILANCIO DEGLI INTERMEDIARI IFRS DIVERSI DAGLI INTERMEDIARI BANCARI

Allegato B - Schemi di bilancio e nota integrativa delle SGR

BILANCIO CONSOLIDATO

Nota Integrativa - Istruzioni di compilazione - Parte C: Informazioni sul Conto Economico

PARTE C - INFORMAZIONI SUL CONTO ECONOMICO CONSOLIDATO***Sezione 16 – Utile (Perdita) da cessione di investimenti***

In calce alla tabella vanno indicati la porzione di utile o perdita derivante dalla misurazione al *fair value*, alla data di perdita del controllo, dell'interessenza mantenuta in un'entità precedentemente controllata ai sensi dell'IFRS 12, paragrafo 19, lettera a), nonché l'utile o la perdita da cessione di partecipazione in società controllate.

Sezione 19 – Utile (Perdita) d'esercizio di pertinenza di terzi

Forma oggetto di illustrazione nella presente sezione il conto relativo alla voce 210.




IL BILANCIO DEGLI INTERMEDIARI IFRS DIVERSI DAGLI INTERMEDIARI BANCARI

Allegato B - Schemi di bilancio e nota integrativa delle SGR

BILANCIO CONSOLIDATO

Nota Integrativa – Schemi


NOTA INTEGRATIVA – BILANCIO CONSOLIDATO
SCHEMI

IL BILANCIO DEGLI INTERMEDIARI IFRS DIVERSI DAGLI INTERMEDIARI BANCARI

Allegato B - Schemi di bilancio e nota integrativa delle SGR

BILANCIO CONSOLIDATO

Nota Integrativa - Schemi

PARTE A – POLITICHE CONTABILI**PARTE B – INFORMAZIONI SULLO STATO PATRIMONIALE****PARTE C – INFORMAZIONI SUL CONTO ECONOMICO****PARTE D – ALTRE INFORMAZIONI**


IL BILANCIO DEGLI INTERMEDIARI IFRS DIVERSI DAGLI INTERMEDIARI BANCARI

Allegato B - Schemi di bilancio e nota integrativa delle SGR

BILANCIO CONSOLIDATO

Nota Integrativa – Schemi – Parte A: Politiche Contabili

Parte A - POLITICHE CONTABILI



IL BILANCIO DEGLI INTERMEDIARI IFRS DIVERSI DAGLI INTERMEDIARI BANCARI

Allegato B - Schemi di bilancio e nota integrativa delle SGR

BILANCIO CONSOLIDATO

Nota Integrativa – Schemi – Parte A: Politiche contabili

A.1 - PARTE GENERALE**Sezione 5 – Area e metodi di consolidamento****1. Partecipazioni in società controllate in via esclusiva**

| Denominazioni imprese | Sede operativa | Sede legale | Tipo di rapporto ⁽¹⁾ | Rapporto di partecipazione | | Disponibilità voti % (2) |
|-----------------------|----------------|-------------|---------------------------------|----------------------------|---------|--------------------------|
| | | | | Impresa partecipante | Quota % | |
| 1. | | | | | | |
| 2. | | | | | | |

⁽¹⁾ Tipo di rapporto:

- 1 = maggioranza dei diritti di voto nell'assemblea ordinaria
- 2 = influenza dominante nell'assemblea ordinaria
- 3 = accordi con altri soci
- 4 = altre forme di controllo
- 5 = direzione unitaria ex art. 26, comma 1, del "decreto legislativo 87/92"
- 6 = direzione unitaria ex art. 26, comma 2, del "decreto legislativo 87/92"

⁽²⁾ Disponibilità voti nell'assemblea ordinaria, distinguendo tra effettivi e potenziali:**2. Valutazioni e assunzioni significative per determinare l'area di consolidamento**

IL BILANCIO DEGLI INTERMEDIARI IFRS DIVERSI DAGLI INTERMEDIARI BANCARI

Allegato B - Schemi di bilancio e nota integrativa delle SGR


BILANCIO CONSOLIDATO

Nota Integrativa - Schemi - Parte A: Politiche contabili

3. Partecipazioni in società controllate in via esclusiva con interessenze di terzi significative

| Denominazioni imprese | Interessenze dei terzi % | Disponibilità voti dei terzi % (1) | Dividendi distribuiti ai terzi |
|-----------------------|--------------------------|------------------------------------|--------------------------------|
| 1. | | | |
| 2. | | | |
| 3. | | | |

(1) Disponibilità voti nell'assemblea ordinaria

*4 Restrizioni significative**5. Altre informazioni*

IL BILANCIO DEGLI INTERMEDIARI IFRS DIVERSI DAGLI INTERMEDIARI BANCARI

Allegato B - Schemi di bilancio e nota integrativa delle SGR

BILANCIO CONSOLIDATO

Nota Integrativa - Schemi - Parte B: Informazioni sullo Stato Patrimoniale

**Parte B - INFORMAZIONI SULLO STATO PATRIMONIALE
CONSOLIDATO**



IL BILANCIO DEGLI INTERMEDIARI IFRS DIVERSI DAGLI INTERMEDIARI BANCARI

Allegato B - Schemi di bilancio e nota integrativa delle SGR

BILANCIO CONSOLIDATO

Nota Integrativa – Schemi – Parte B: Informazioni sullo Stato Patrimoniale

ATTIVO**Sezione 9 – Partecipazioni – Voce 90****9.1 “Partecipazioni”: informazioni sui rapporti partecipativi**

| Denominazioni | Sede legale | Sede operativa | Rapporto di partecipazione | | Disponibilità voti % | Valore di bilancio | Fair value |
|--|-------------|----------------|----------------------------|---------|----------------------|--------------------|------------|
| | | | Impresa partecipante | Quota % | | | |
| A. Imprese controllate in modo congiunto | | | | | | | |
| a. | | | | | | | |
| b. | | | | | | | |
| B. Imprese sottoposte a influenza notevole | | | | | | | |
| a. | | | | | | | |
| b. | | | | | | | |
| Totale | | | | | | | |

9.2 Variazioni annue delle partecipazioni

| | Valore |
|------------------------------|--------|
| A. Esistenze iniziali | |
| B. Aumenti | |
| B.1 Acquisti | |
| B.2 Riprese di valore | |
| B.3 Rivalutazioni | |
| B.4 Altre variazioni | |
| C. Diminuzioni | |
| C.1 Vendite | |
| C.2 Rettifiche di valore | |
| C.3 Altre variazioni | |
| D. Rimanenze finali | |


9.3 Partecipazioni significative: informazioni contabili**9.4 Partecipazioni significative: informazioni sui dividendi percepiti****9.5 Partecipazioni non significative: informazioni contabili****9.6 Valutazioni e assunzioni significative per stabilire l'esistenza di controllo**

IL BILANCIO DEGLI INTERMEDIARI IFRS DIVERSI DAGLI INTERMEDIARI BANCARI

Allegato B - Schemi di bilancio e nota integrativa delle SGR

BILANCIO CONSOLIDATO

Nota Integrativa – Schemi – Parte B: Informazioni sullo Stato Patrimoniale

*congiunto o influenza notevole**9.7 Impegni riferiti a partecipazioni in società controllate in modo congiunto**9.8 Impegni riferiti a partecipazioni in società sottoposte ad influenza notevole**9.9 Restrizioni significative**9.10 Altre informazioni*

IL BILANCIO DEGLI INTERMEDIARI IFRS DIVERSI DAGLI INTERMEDIARI BANCARI

Allegato B - Schemi di bilancio e nota integrativa delle SGR

BILANCIO CONSOLIDATO

Nota Integrativa – Schemi – Parte B: Informazioni sullo Stato Patrimoniale

PASSIVO**Sezione 13 - Patrimonio di pertinenza di terzi – Voce 190***13.1 Composizione della voce 190 “Patrimonio di pertinenza di terzi”*

| Voci/valori | Totale (T) | Totale (T - 1) |
|-----------------------------------|---------------|-------------------|
| 1. Capitale | | |
| 2. Azioni proprie | | |
| 3. Strumenti di capitale | | |
| 4. Sovrapprezzi di emissione | | |
| 5. Riserve | | |
| 6. Riserve da valutazione | | |
| 7. Utile (Perdita) dell'esercizio | | |
| Totale | | |



**Parte C - INFORMAZIONI SUL CONTO ECONOMICO
CONSOLIDATO**



IL BILANCIO DEGLI INTERMEDIARI IFRS DIVERSI DAGLI INTERMEDIARI BANCARI


Allegato B - Schemi di bilancio e nota integrativa delle SGR

BILANCIO CONSOLIDATO

Nota Integrativa – Schemi – Parte C: Informazioni sul Conto Economico

Sezione 21 – Utile (Perdita) d'esercizio di pertinenza di terzi - Voce 210**21.1 Composizione della voce 210 "Utile (Perdita) d'esercizio di pertinenza di terzi"**

(da specificare)



IL BILANCIO DEGLI INTERMEDIARI IFRS DIVERSI DAGLI INTERMEDIARI BANCARI

Allegato B - Schemi di bilancio e nota integrativa delle SGR

BILANCIO CONSOLIDATO

Nota Integrativa – Schemi – Parte D: Altre informazioni

Parte D – ALTRE INFORMAZIONI SUL BILANCIO CONSOLIDATO



IL BILANCIO DEGLI INTERMEDIARI IFRS DIVERSI DAGLI INTERMEDIARI BANCARI

Allegato B - Schemi di bilancio e nota integrativa delle SGR

BILANCIO CONSOLIDATO

Nota Integrativa - Schemi - Parte D: Altre informazioni

SEZIONE 2 - INFORMAZIONI SULLE ENTITA' STRUTTURATE

Nella presente Sezione sono fornite informazioni sulle entità strutturate di cui all'IFRS 12 paragrafi 14-17, 24-31 e B21 - B26.

Vanno altresì fornite le eventuali ulteriori informazioni di cui al paragrafo 3 dell'IFRS 12.



IL BILANCIO DEGLI INTERMEDIARI IFRS DIVERSI DAGLI INTERMEDIARI BANCARI

Allegato B - Schemi di bilancio e nota integrativa delle SGR

BILANCIO CONSOLIDATO

Nota Integrativa – Schemi – Parte D: Altre informazioni

Sezione 5 – PROSPETTO ANALITICO DELLA REDDITIVITÀ CONSOLIDATA COMPLESSIVA

| | Voci | Importo Lordo | Imposta sul reddito | Importo netto |
|------|---|---------------|---------------------|---------------|
| 10. | Utile (Perdita) d'esercizio | X | X | |
| | Altre componenti reddituali senza rigiro a conto economico | | | |
| 20. | Attività materiali | | | |
| 30. | Attività immateriali | | | |
| 40. | Piani a benefici definiti | | | |
| 50. | Attività non correnti in via di dismissione | | | |
| 60. | Quota delle riserve da valutazione delle partecipazioni valutate a patrimonio netto | | | |
| | Altre componenti reddituali con rigiro a conto economico | | | |
| 70. | Coperture di investimenti esteri: | | | |
| | a) variazioni di <i>fair value</i> | | | |
| | b) rigiro a conto economico | | | |
| | c) altre variazioni | | | |
| 80. | Differenze di cambio: | | | |
| | a) variazioni di <i>fair value</i> | | | |
| | b) rigiro a conto economico | | | |
| | c) altre variazioni | | | |
| 90. | Copertura di flussi finanziari: | | | |
| | a) variazioni di <i>fair value</i> | | | |
| | b) rigiro a conto economico | | | |
| | altre variazioni | | | |
| 100. | Attività finanziarie disponibili per la vendita: | | | |
| | a) variazioni di <i>fair value</i> | | | |
| | b) rigiro a conto economico | | | |
| | - rettifiche da deterioramento | | | |
| | - utili/perdite da realizzo | | | |
| | c) altre variazioni | | | |
| 110. | Attività non correnti in via di dismissione: | | | |
| | a) variazioni di <i>fair value</i> | | | |
| | b) rigiro a conto economico | | | |
| | c) altre variazioni | | | |
| 120. | Quota delle riserve da valutazione delle partecipazioni valutate a patrimonio netto: | | | |
| | a) variazioni di <i>fair value</i> | | | |
| | b) rigiro a conto economico | | | |
| | - rettifiche da deterioramento | | | |
| | - utili/perdite da realizzo | | | |
| | c) altre variazioni | | | |
| 130. | Totale altre componenti reddituali al netto delle imposte | | | |
| 140. | Redditività complessiva (Voce 10+130) | | | |
| 150. | Redditività consolidata complessiva di pertinenza di terzi | | | |
| 160. | Redditività consolidata complessiva di pertinenza della capogruppo | | | |




IL BILANCIO DEGLI INTERMEDIARI IFRS DIVERSI DAGLI INTERMEDIARI BANCARI

Allegato C - Schemi di bilancio e nota integrativa delle SIM

BILANCIO DELL'IMPRESA

**ALLEGATO C – SCHEMI DI BILANCIO E DI NOTA INTEGRATIVA
DELLE SIM**



IL BILANCIO DEGLI INTERMEDIARI IFRS DIVERSI DAGLI INTERMEDIARI BANCARI

Allegato C - Schemi di bilancio e nota integrativa delle SIM

BILANCIO DELL'IMPRESA

C1. Bilancio dell'impresa

C.1 BILANCIO DELL'IMPRESA



IL BILANCIO DEGLI INTERMEDIARI IFRS DIVERSI DAGLI INTERMEDIARI BANCARI

Allegato C - Schemi di bilancio e nota integrativa delle SIM

BILANCIO DELL'IMPRESA

Schemi di bilancio

SCHEMI DI BILANCIO



IL BILANCIO DEGLI INTERMEDIARI IFRS DIVERSI DAGLI INTERMEDIARI BANCARI

Allegato C - Schemi di bilancio e nota integrativa delle SIM

BILANCIO DELL'IMPRESA

Schemi - Stato Patrimoniale

STATO PATRIMONIALE SIM**VOCI DELL'ATTIVO**

| | Voci dell'attivo | T | T - 1 |
|-------------|--|----------|--------------|
| 10. | Cassa e disponibilità liquide | | |
| 20. | Attività finanziarie detenute per la negoziazione | | |
| 30. | Attività finanziarie valutate al <i>fair value</i> | | |
| 40. | Attività finanziarie disponibili per la vendita | | |
| 50. | Attività finanziarie detenute sino alla scadenza | | |
| 60. | Crediti | | |
| 70. | Derivati di copertura | | |
| 80. | Adeguamento di valore delle attività finanziarie oggetto di copertura generica (+/-) | | |
| 90. | Partecipazioni | | |
| 100. | Attività materiali | | |
| 110. | Attività immateriali | | |
| 120. | Attività fiscali | | |
| | <i>a)</i> correnti | | |
| | <i>b)</i> Anticipate | | |
| | di cui alla L-214/2011 | | |
| 130. | Attività non correnti e gruppi di attività in via di dismissione | | |
| 140. | Altre attività | | |
| | TOTALE ATTIVO | | |



IL BILANCIO DEGLI INTERMEDIARI IFRS DIVERSI DAGLI INTERMEDIARI BANCARI

Allegato C - Schemi di bilancio e nota integrativa delle SIM
Schemi - Stato Patrimoniale

BILANCIO DELL'IMPRESA

VOCI DEL PASSIVO E DEL PATRIMONIO NETTO

| | Voci del passivo e del patrimonio netto | T | T-1 |
|------|---|---|-----|
| 10. | Debiti | | |
| 20. | Titoli in circolazione | | |
| 30. | Passività finanziarie di negoziazione | | |
| 40. | Passività finanziarie valutate al <i>fair value</i> | | |
| 50. | Derivati di copertura | | |
| 60. | Adeguamento di valore delle passività finanziarie oggetto di copertura generica (+/-) | | |
| 70. | Passività fiscali | | |
| | a) correnti | | |
| | b) differite | | |
| 80. | Passività associate ad attività in via di dismissione | | |
| 90. | Altre passività | | |
| 100. | Trattamento di fine rapporto del personale | | |
| 110. | Fondi per rischi e oneri: | | |
| | a) quiescenza e obblighi simili | | |
| | b) altri fondi | | |
| 120. | Capitale | | |
| 130. | Azioni proprie (-) | | |
| 140. | Strumenti di capitale | | |
| 150. | Sovrapprezzi di emissione | | |
| 160. | Riserve | | |
| 170. | Riserve da valutazione | | |
| 180. | Utile (Perdita) d'esercizio | | |
| | TOTALE PASSIVO E PATRIMONIO NETTO | | |



IL BILANCIO DEGLI INTERMEDIARI IFRS DIVERSI DAGLI INTERMEDIARI BANCARI

Allegato C - Schemi di bilancio e nota integrativa delle SIM

BILANCIO DELL'IMPRESA

Schemi - Conto Economico

CONTO ECONOMICO SIM

| | Voci | T | T-1 |
|------|---|---|-----|
| 10. | Risultato netto dell'attività di negoziazione | | |
| 20. | Risultato netto dell'attività di copertura | | |
| 30. | Utile/perdita da cessione o riacquisto di: a) attività finanziarie b) passività finanziarie | | |
| 40. | Risultato netto delle attività e delle passività finanziarie valutate al <i>fair value</i> | | |
| 50. | Commissioni attive | | |
| 60. | Commissioni passive | | |
| 70. | Interessi attivi e proventi assimilati | | |
| 80. | Interessi passivi e oneri assimilati | | |
| 90. | Dividendi e proventi simili | | |
| | MARGINE DI INTERMEDIAZIONE | | |
| 100. | Rettifiche/riprese di valore nette per deterioramento di: a) attività finanziarie b) altre operazioni finanziarie | | |
| 110. | Spese amministrative: a) spese per il personale b) altre spese amministrative | | |
| 120. | Rettifiche/riprese di valore nette su attività materiali | | |
| 130. | Rettifiche/riprese di valore nette su attività immateriali | | |
| 140. | Risultato netto della valutazione al <i>fair value</i> delle attività materiali e immateriali | | |
| 150. | Accantonamenti netti ai fondi per rischi e oneri | | |
| 160. | Altri proventi e oneri di gestione | | |
| | RISULTATO DELLA GESTIONE OPERATIVA | | |
| 170. | Utili (Perdite) delle partecipazioni | | |
| 180. | Utili (Perdite) da cessione di investimenti | | |
| | UTILE (PERDITA) DELL'ATTIVITÀ CORRENTE AL LORDO DELLE IMPOSTE | | |
| 190. | Imposte sul reddito dell'esercizio dell'operatività corrente | | |
| | UTILE (PERDITA) DELL'ATTIVITÀ CORRENTE AL NETTO DELLE IMPOSTE | | |
| 200. | Utile (Perdita) dei gruppi di attività in via di dismissione al netto delle imposte | | |
| | UTILE (PERDITA) D'ESERCIZIO | | |



IL BILANCIO DEGLI INTERMEDIARI IFRS DIVERSI DAGLI INTERMEDIARI BANCARI

Allegato C - Schemi di bilancio e nota integrativa delle SIM
Schemi - Prospetto della redditività complessiva

BILANCIO DELL'IMPRESA

PROSPETTO DELLA REDDITIVITÀ COMPLESSIVA SIM

| | Voci | T | T-1 |
|-------------|--|---|-----|
| 10. | Utile (Perdita) d'esercizio | | |
| | Altre componenti reddituali al netto delle imposte senza rigiro a conto economico | | |
| 20. | Attività materiali | | |
| 30. | Attività immateriali | | |
| 40. | Piani a benefici definiti | | |
| 50. | Attività non correnti in via di dismissione | | |
| 60. | Quota delle riserve da valutazione delle partecipazioni valutate a patrimonio netto | | |
| | Altre componenti reddituali al netto delle imposte con rigiro a conto economico | | |
| 70. | Copertura di investimenti esteri | | |
| 80. | Differenze di cambio | | |
| 90. | Copertura dei flussi finanziari | | |
| 100. | Attività finanziarie disponibili per la vendita | | |
| 110. | Attività non correnti in via di dismissione | | |
| 120. | Quota delle riserve da valutazione delle partecipazioni valutate a patrimonio netto | | |
| 130. | Totale altre componenti reddituali al netto delle imposte | | |
| 140. | Redditività complessiva (Voce 10+130) | | |



IL BILANCIO DEGLI INTERMEDIARI IFRS DIVERSI DAGLI INTERMEDIARI BANCARI

Allegato C - Schemi di bilancio e nota integrativa delle SIM

BILANCIO DELL'IMPRESA

Schemi - Rendiconto finanziario

PROSPETTO DELLE VARIAZIONI DEL PATRIMONIO NETTO SIM

| | Esistenze al 31.12.T ₀ | Modifica sa di apertura | Esistenze al 1.1.T ₁ | Allocazione risultato esercizio precedente | | Variazioni dell'esercizio | | | | | | Reddittività complessiva esercizio T ₁ | Patrimonio netto al 31.12.T ₁ | | |
|-------------------------------------|-----------------------------------|-------------------------|---------------------------------|--|--|---------------------------|--------------------------------|-----------------------|---------------------------------|-------------------------|---------------------------------------|---|--|----------------------------------|------------------|
| | | | | | | Riserve | Dividendi e altre destinazioni | Variazioni di riserve | Operazioni sul patrimonio netto | | | | | | |
| | | | | | | | | | Emissione nuove azioni | Acquisto azioni proprie | Distribuzione straordinaria dividendi | | | Variazioni strumenti di capitale | Altre variazioni |
| Capitale | | | | | | | | | | | | | | | |
| Sovrapprezzo emissioni | | | | | | | | | | | | | | | |
| Riserve: a) di utili b) altre | | | | | | | | | | | | | | | |
| Riserve da valutazione | | | | | | | | | | | | | | | |
| Strumenti di capitale | | | | | | | | | | | | | | | |
| Azioni proprie | | | | | | | | | | | | | | | |
| Utile (Perdita) di esercizio | | | | | | | | | | | | | | | |
| Patrimonio netto | | | | | | | | | | | | | | | |



IL BILANCIO DEGLI INTERMEDIARI IFRS DIVERSI DAGLI INTERMEDIARI BANCARI

Allegato C - Schemi di bilancio e nota integrativa delle SIM
Schemi - Rendiconto finanziario

BILANCIO DELL'IMPRESA

RENDICONTO FINANZIARIO SIM**Metodo diretto**

| A. ATTIVITÀ OPERATIVA | Importo | |
|---|--------------------|--------------------|
| | T | T-1 |
| 1. Gestione | (+/-) | (+/-) |
| - interessi attivi incassati (+) - interessi passivi pagati (-) - dividendi e proventi simili (+) - commissioni nette (+/-) - spese per il personale (-) - altri costi (-) - altri ricavi (+) - imposte e tasse (-) - costi/ricavi relativi ai gruppi di attività in via di dismissione e al netto dell'effetto fiscale (+/-) | | |
| 2. Liquidità generata/assorbita dalle attività finanziarie | (+/-) | (+/-) |
| - attività finanziarie detenute per la negoziazione - attività finanziarie valutate al <i>fair value</i> - attività finanziarie disponibili per la vendita - crediti verso banche - crediti verso enti finanziari - crediti verso clientela - altre attività | | |
| 3. Liquidità generata/assorbita dalle passività finanziarie | (+/-) | (+/-) |
| - debiti verso banche - debiti verso enti finanziari - debiti verso clientela - titoli in circolazione - passività finanziarie di negoziazione - passività finanziarie valutate al <i>fair value</i> - altre passività | | |
| <i>Liquidità netta generata/assorbita dall'attività operativa</i> | A (+/-) | A (+/-) |
| B. ATTIVITÀ DI INVESTIMENTO | | |
| 1. Liquidità generata da | (+) | (+) |
| - vendite di partecipazioni - dividendi incassati su partecipazioni - vendite/rimborsi di attività finanziarie detenute sino alla scadenza - vendite di attività materiali - vendite di attività immateriali - vendite di rami d'azienda | | |
| 2. Liquidità assorbita da | (-) | (-) |
| - acquisti di partecipazioni - acquisti di attività finanziarie detenute sino alla scadenza - acquisti di attività materiali - acquisti di attività immateriali - acquisti di rami d'azienda | | |
| Liquidità netta generata/assorbita dall'attività d'investimento | B (+/-) | B (+/-) |
| C. ATTIVITÀ DI PROVVISTA | | |
| - emissioni/acquisti di azioni proprie - emissioni/acquisti di strumenti di capitale - distribuzione dividendi e altre finalità | | |
| Liquidità netta generata/assorbita dall'attività di provvista | C (+/-) | C (+/-) |
| LIQUIDITÀ NETTA GENERATA/ASSORBITA NELL'ESERCIZIO | D=A+/-B+/-C | D=A+/-B+/-C |



IL BILANCIO DEGLI INTERMEDIARI IFRS DIVERSI DAGLI INTERMEDIARI BANCARI


Allegato C - Schemi di bilancio e nota integrativa delle SIM

BILANCIO DELL'IMPRESA

Schemi - Rendiconto finanziario

RICONCILIAZIONE

| | <i>Importo</i> | |
|--|----------------|--|
| | | |
| Cassa e disponibilità liquide all'inizio dell'esercizio | | |
| Liquidità totale netta generata/assorbita nell'esercizio | | |
| Cassa e disponibilità liquide alla chiusura dell'esercizio | | |



IL BILANCIO DEGLI INTERMEDIARI IFRS DIVERSI DAGLI INTERMEDIARI BANCARI

Allegato C - Schemi di bilancio e nota integrativa delle SIM
Schemi - Rendiconto finanziario

BILANCIO DELL'IMPRESA

Metodo indiretto

| A. ATTIVITÀ OPERATIVA | Importo | |
|--|--------------------|--------------------|
| | T | T-1 |
| 1. Gestione | (+/-) | (+/-) |
| - risultato d'esercizio (+/-) - plus/minusvalenze su attività finanziarie detenute per la negoziazione e su attività/passività finanziarie valutate al <i>fair value</i> (-/+) - plus/minusvalenze su attività di copertura (-/+) - rettifiche di valore nette per deterioramento (+/-) - rettifiche di valore nette su immobilizzazioni materiali e immateriali (+/-) - accantonamenti netti a fondi rischi ed oneri ed altri costi/ricavi (+/-) - imposte, tasse e crediti d'imposta non liquidati (+/-) - rettifiche di valore nette dei gruppi di attività in via di dismissione al netto dell'effetto fiscale (+/-) - altri aggiustamenti (+/-) | | |
| 2. Liquidità generata/assorbita dalle attività finanziarie | (+/-) | (+/-) |
| - attività finanziarie detenute per la negoziazione - attività finanziarie valutate al <i>fair value</i> - attività finanziarie disponibili per la vendita - crediti verso banche - crediti verso enti finanziari - crediti verso clientela - altre attività | | |
| 3. Liquidità generata/assorbita dalle passività finanziarie | (+/-) | (+/-) |
| - debiti verso banche - debiti verso enti finanziari - debiti verso clientela - titoli in circolazione - passività finanziarie di negoziazione - passività finanziarie valutate al <i>fair value</i> - altre passività | | |
| <i>Liquidità netta generata/assorbita dall'attività operativa</i> | A (+/-) | A (+/-) |
| B. ATTIVITÀ DI INVESTIMENTO | | |
| 1. Liquidità generata da | (+) | (+) |
| - vendite di partecipazioni - dividendi incassati su partecipazioni - vendite di attività finanziarie detenute sino alla scadenza - vendite di attività materiali - vendite di attività immateriali - vendite di rami d'azienda | | |
| 2. Liquidità assorbita da | (-) | (-) |
| - acquisti di partecipazioni - acquisti di attività finanziarie detenute sino alla scadenza - acquisti di attività materiali - acquisti di attività immateriali - acquisti di rami d'azienda | | |
| <i>Liquidità netta generata/assorbita dall'attività d'investimento</i> | B (+/-) | B (+/-) |
| C. ATTIVITÀ DI PROVVISTA | | |
| - emissioni/acquisti di azioni proprie - emissioni/acquisti di strumenti di capitale - distribuzione dividendi e altre finalità | | |
| <i>Liquidità netta generata/assorbita dall'attività di provvista</i> | C (+/-) | C (+/-) |
| LIQUIDITÀ NETTA GENERATA/ASSORBITA NELL'ESERCIZIO | D=A+/-B+/-C | D=A+/-B+/-C |



IL BILANCIO DEGLI INTERMEDIARI IFRS DIVERSI DAGLI INTERMEDIARI BANCARI

Allegato C - Schemi di bilancio e nota integrativa delle SIM

BILANCIO DELL'IMPRESA

Schemi - Rendiconto finanziario

RICONCILIAZIONE

| | <i>Importo</i> | |
|--|----------------|--|
| | | |
| Cassa e disponibilità liquide all'inizio dell'esercizio | | |
| Liquidità totale netta generata/assorbita nell'esercizio | | |
| Cassa e disponibilità liquide alla chiusura dell'esercizio | | |



IL BILANCIO DEGLI INTERMEDIARI IFRS DIVERSI DAGLI INTERMEDIARI BANCARI

Allegato C - Schemi di bilancio e nota integrativa delle SIM

BILANCIO DELL'IMPRESA

Nota integrativa – Istruzioni di compilazione

NOTA INTEGRATIVA – ISTRUZIONI DI COMPILAZIONE



IL BILANCIO DEGLI INTERMEDIARI IFRS DIVERSI DAGLI INTERMEDIARI BANCARI

Allegato C - Schemi di bilancio e nota integrativa delle SIM

BILANCIO DELL'IMPRESA

Nota integrativa – Istruzioni di compilazione - Premessa

1. PREMESSA

La nota integrativa è suddivisa nelle seguenti parti:

- 1) parte A - Politiche contabili;
- 2) parte B - Informazioni sullo stato patrimoniale;
- 3) parte C - Informazioni sul conto economico;
- 4) parte D – Altre informazioni.

Ogni parte della nota è articolata in sezioni, ciascuna delle quali illustra un singolo aspetto della gestione aziendale. Le sezioni contengono informazioni di natura sia qualitativa sia quantitativa. Le informazioni di natura quantitativa sono costituite, di regola, da voci e da tabelle. Le voci e le tabelle che non presentano importi non devono essere indicate. Salvo diversamente specificato, le tabelle vanno redatte rispettando in ogni caso gli schemi previsti dalle presenti disposizioni, anche quando siano avvalorate solo alcune delle voci in esse contenute.

Nella nota integrativa le imprese possono fornire altre informazioni in aggiunta a quelle previste dai principi contabili internazionali e dalle presenti istruzioni, purché ciò non diminuisca la chiarezza e l'immediatezza informativa della nota stessa.

La nota integrativa è redatta in migliaia o in milioni di euro purché sia assicurata significatività e chiarezza alle informazioni in essa contenute.



IL BILANCIO DEGLI INTERMEDIARI IFRS DIVERSI DAGLI INTERMEDIARI BANCARI

Allegato C - Schemi di bilancio e nota integrativa delle SIM

BILANCIO DELL'IMPRESA

Nota integrativa - Istruzioni di compilazione - Parte A: Politiche contabili

2 PARTE A - POLITICHE CONTABILI**A.1 PARTE GENERALE****Sezione 1 - Dichiarazione di conformità ai principi contabili internazionali****Sezione 2 - Principi generali di redazione**

Nella presente sezione sono illustrati i principi generali per la redazione del bilancio.

Sezione 3 - Eventi successivi alla data di riferimento del bilancio

Nella presente sezione sono indicati gli eventi successivi alla data di riferimento del bilancio che i principi contabili internazionali impongono di menzionare nella nota integrativa, illustrandone la natura e gli effetti stimati sulla situazione patrimoniale, economica e finanziaria. Devono essere indicate le eventuali circostanze particolari riguardanti la prospettiva della continuazione dell'attività aziendale.

Sezione 4 - Altri aspetti

Nella presente sezione sono illustrati eventuali ulteriori aspetti.

A.2 PARTE RELATIVA ALLE PRINCIPALI VOCI DI BILANCIO

Per i principali aggregati dello stato patrimoniale e, in quanto compatibile, del conto economico occorre illustrare i seguenti punti:

- criteri di iscrizione;
- criteri di classificazione;
- criteri di valutazione;
- criteri di cancellazione;
- criteri di rilevazione delle componenti reddituali.

In particolare, va fornita l'informativa sulle valutazioni e assunzioni significative adottate per stabilire l'esistenza di controllo, controllo congiunto o influenza notevole (cfr. IFRS 12, paragrafi 7-9). La presente informativa non va fornita nel bilancio individuale delle SIM che redigono il bilancio consolidato ai sensi della presente disciplina.

A.3 INFORMATIVA SUI TRASFERIMENTI TRA PORTAFOGLI DI ATTIVITÀ FINANZIARIE**A.3.1 Attività finanziarie riclassificate: valore contabile, fair value ed effetti sulla redditività complessiva**

Nella presente tabella vanno fornite le informazioni richieste dall'IFRS 7, par. 12A, lettere b) ed e). La tabella va compilata fino a quando l'attività finanziaria riclassificata rimane iscritta nell'attivo del bilancio.

La colonna "Tipologia di strumento finanziario" può essere valorizzata esclusivamente con le seguenti sottovoci: "titoli di debito", "titoli di capitale", "finanziamenti" e "quote di OICR".

Nella colonna "Componenti reddituali in assenza del trasferimento (ante imposte) -valutative" vanno indicati i risultati delle valutazioni che sarebbero stati registrati nel conto economico dell'esercizio di riferimento del bilancio o nel patrimonio netto, se il trasferimento non fosse stato



 IL BILANCIO DEGLI INTERMEDIARI IFRS DIVERSI DAGLI INTERMEDIARI BANCARI

Allegato C - Schemi di bilancio e nota integrativa delle SIM

BILANCIO DELL'IMPRESA

 Nota integrativa - Istruzioni di compilazione - Parte A: Politiche contabili

effettuato (ivi inclusi quelli riferiti alle attività finanziarie trasferite nel portafoglio disponibile per la vendita). Nella colonna riferita alle "altre componenti reddituali" figurano gli oneri e/o i proventi di altra natura (es. interessi) relativi alle attività trasferite, ivi inclusi gli utili/perdite da cessione. Ove l'attività finanziaria trasferita formi oggetto di copertura (*fair value hedge*) successivamente alla riclassificazione in calce alla tabella occorre indicare, ove rilevante, il dettaglio delle "componenti valutative" relative alle variazioni di valore riconducibili al profilo di rischio oggetto di copertura.

Nella colonna "Componenti reddituali registrate nell'esercizio (ante imposte)" vanno indicate le componenti reddituali che sono state effettivamente registrate nel conto economico o nel patrimonio netto.

Nell'esercizio in cui è stato effettuato il trasferimento le colonne "Componenti reddituali in assenza del trasferimento" e "Componenti reddituali registrate nell'esercizio" vanno compilate avendo riguardo unicamente alle componenti reddituali maturate dopo il trasferimento. Negli esercizi successivi si considera invece l'intero esercizio.

A.3.2 Attività finanziarie riclassificate: effetti sulla redditività complessiva prima del trasferimento

Nella presente tabella vanno fornite le informazioni richieste dall'IFRS 7, par. 12A, lettera d). La tabella va compilata solo nell'esercizio in cui è stato effettuato il trasferimento.

La colonna "Tipologia di strumento finanziario" può essere valorizzata esclusivamente con le seguenti sottovoci: "titoli di debito", "titoli di capitale", "finanziamenti" e "quote di OICR".

Nelle colonne "Plus/minusvalenze in Conto Economico" vanno indicate le plus/minusvalenze rilevate sull'attività finanziaria trasferita fino al momento del trasferimento, distinguendo quelle imputate nel conto economico dell'esercizio (colonna 4) da quelle imputate nell'esercizio precedente (colonna 5).

Nelle colonne "Plus/minusvalenze nel patrimonio netto" vanno indicate le plus/minusvalenze rilevate sull'attività finanziaria trasferita fino al momento del trasferimento, distinguendo quelle imputate al patrimonio netto nell'esercizio (colonna 6) da quelle imputate nell'esercizio precedente (colonna 7).

A.3.3 Trasferimento di attività finanziarie detenute per la negoziazione

Nella presente voce va fornita l'informativa di cui all'IFRS 7, par. 12A, lettera c).


A.3.4 Tasso di interesse effettivo e flussi finanziari attesi dalle attività riclassificate

Nella presente voce va fornita l'informativa di cui all'IFRS 7, par. 12A, lettera f).

A.4 INFORMATIVA SUL FAIR VALUE

Sono fornite le informazioni di cui all'IFRS 13, paragrafi 91 e 92.

Informativa di natura qualitativa



IL BILANCIO DEGLI INTERMEDIARI IFRS DIVERSI DAGLI INTERMEDIARI BANCARI

Allegato C - Schemi di bilancio e nota integrativa delle SIM

BILANCIO DELL'IMPRESA

Nota integrativa - Istruzioni di compilazione - Parte A: Politiche contabili

A.4.1 Livelli di fair value 2 e 3: tecniche di valutazione e input utilizzati

Va fornita l'informativa sulle tecniche di valutazione, gli input ed i relativi aggiustamenti utilizzati nella valutazione del *fair value* degli strumenti appartenenti al livello 2 a al livello 3 e, in presenza di cambiamenti nella tecnica di valutazione, le motivazioni del cambiamento (IFRS 13, paragrafo 93, lettera d).

Vanno fornite le informazioni di natura qualitativa sull'impatto del *Credit Value Adjustment* (CVA) e/o del *Debit Value Adjustment* (DVA) sulla determinazione del *fair value* degli strumenti finanziari derivati.

Per le attività e passività appartenenti al livello 3 va anche riportata l'informativa quantitativa sugli input non osservabili significativi utilizzati nella valutazione del *fair value* (IFRS 13, paragrafo 93, lettera d).

A.4.2 Processi e sensibilità delle valutazioni

Va fornita la descrizione dei processi di valutazione utilizzati ai sensi dell'IFRS 13, paragrafo 93, lettera g), nonché l'informativa sulla sensibilità della valutazione del *fair value* ai cambiamenti che intervengono negli input non osservabili (IFRS 13, paragrafo 93, lettera h).

A.4.3 Gerarchia del fair value

Con riferimento alle attività e passività finanziarie e non finanziarie valutate al *fair value* su base ricorrente vanno descritti i principi adottati per stabilire quando si verificano i trasferimenti tra i diversi livelli di gerarchia del *fair value* distintamente per le attività e passività finanziarie e le attività e passività non finanziarie (IFRS 13, paragrafo 95).


A.4.4 Altre informazioni

Vanno fornite le informazioni di cui all'IFRS 13 paragrafi 51, 93 lettera (i) e 96.

Informativa di natura quantitativa*A.4.5 Gerarchia del fair value**A.4.5.1 Attività e passività finanziarie valutate al fair value su base ricorrente: ripartizione per livelli di fair value*

In calce alla tabella vanno forniti:

- i. l'informativa sui trasferimenti delle attività e delle passività fra il livello 1 ed il livello 2 di cui all'IFRS 13, paragrafo 93, lettera c);
- ii. le informazioni di natura quantitativa sull'impatto del *Credit Value Adjustment* (CVA) e/o del *Debit Value Adjustment* (DVA) sulla determinazione del *fair value* degli strumenti finanziari derivati.



IL BILANCIO DEGLI INTERMEDIARI IFRS DIVERSI DAGLI INTERMEDIARI BANCARI

Allegato C - Schemi di bilancio e nota integrativa delle SIM

BILANCIO DELL'IMPRESA

Nota integrativa - Istruzioni di compilazione - Parte A: Politiche contabili

A.4.5.2 Variazioni annue delle attività valutate al fair value su base ricorrente (livello 3)

A.4.5.3 Variazioni annue delle passività valutate al fair value su base ricorrente (livello 3)

Nel caso di contratti derivati il cui *fair value* cambia di segno da un esercizio all'altro (da attività a passività finanziarie o viceversa) occorre imputare il risultato della valutazione, prima, sino a concorrenza del valore di inizio periodo e, per la rimanenza, al nuovo segno del derivato ⁽¹⁾.

In calce alle tabelle va fornita l'informativa di cui all'IFRS 13, paragrafo 93, lettera e), (iv).

A.4.5.4 Attività e passività non valutate al fair value o valutate al fair value su base non ricorrente: ripartizione per livelli di fair value.

Per le attività non correnti e gruppi di attività in via di dismissione e le passività associate ad attività in via di dismissione il *fair value* va indicato soltanto nei casi in cui l'importo della valutazione corrisponde al *fair value* oppure al *fair value* al netto dei costi di vendita (in quanto inferiore al costo).

A.5 INFORMATIVA SUL C.D. "DAY ONE PROFIT/LOSS"

Nella presente voce va fornita l'informativa di cui all'IFRS 7 par. 28.

¹ Ad esempio, si ipotizzi che all'1.1 dell'esercizio T il derivato X sia classificato nelle passività finanziarie per 5 e che al 31.12 del medesimo anno T il derivato presenti un valore positivo pari a 7 (plusvalenza complessiva pari a 12). In tal caso occorre rilevare nella tabella A.4.5.3 un importo di 5 nella voce 3.3.1 e nel relativo "di cui plusvalenze" e nella tabella A.4.5.2 un importo di 7 nella voce 2.2.1 e nel relativo "di cui plusvalenze".



IL BILANCIO DEGLI INTERMEDIARI IFRS DIVERSI DAGLI INTERMEDIARI BANCARI

Allegato C - Schemi di bilancio e nota integrativa delle SIM

BILANCIO DELL'IMPRESA

Nota integrativa - Istruzioni di compilazione - Parte B: Informazioni sullo Stato Patrimoniale

3 PARTE B - INFORMAZIONI SULLO STATO PATRIMONIALE**ATTIVO****Sezione 1 - Cassa e disponibilità liquide**

Forma oggetto di illustrazione nella presente sezione il conto dell'attivo relativo alla voce 10.

Sezione 2 - Attività finanziarie detenute per la negoziazione

Forma oggetto di illustrazione nella presente sezione il conto dell'attivo relativo alla voce 20.

Le attività cedute che non soddisfano le condizioni previste dallo IAS 39 per essere cancellate dal bilancio ("cedute non cancellate") e le attività deteriorate devono essere ricondotte nelle pertinenti forme tecniche.

2.1 Attività finanziarie detenute per la negoziazione: composizione merceologica

Nella voce "Titoli di capitale" va inserito il "di cui: valutati al costo", laddove il relativo importo sia rilevante. In tal caso, in calce alla tabella va rassegnata l'informativa di cui all'IFRS 7, par. 30. Va fornita la ripartizione tra derivati di negoziazione, connessi con la *fair value option* e altri derivati, laddove rilevante.

Il saldo positivo derivante dalla compensazione tra contratti derivati effettuata ai sensi dello IAS 32 paragrafo 42 va convenzionalmente attribuito alla voce 1 "Derivati finanziari" e/o alla voce 2 "Derivati creditizi" sulla base innanzitutto del livello gerarchico di fair value, partendo dal livello 3, e a parità di livello, si considera la natura dello strumento derivato (derivato finanziario o derivato creditizio)⁽²⁾.

In calce alla tabella occorre fornire:

- se d'importo rilevante, il dettaglio dei titoli *senior*, *mezzanine* e *junior* connessi con operazioni di cartolarizzazione;
- l'informativa prevista dall'IFRS 12 paragrafi 20-23 e B12, B15, B18 e B19, con riferimento alle società sottoposte a influenza notevole o controllate congiuntamente incluse nella voce "titoli di capitale", laddove tali interessenze sono significative per la SIM segnalante.


Gli strumenti finanziari strutturati non oggetto di scorporo devono essere rilevati, nelle successive tabelle, facendo riferimento al *fair value* del titolo nella sua interezza (titolo "ospite" più contratto derivato incorporato).

2.2 Strumenti finanziari derivati

La colonna "tassi di interesse" comprende convenzionalmente anche i derivati finanziari con sottostanti titoli di debito. La colonna "titoli di capitale" include anche le operazioni su indici azionari.

I derivati strutturati che risultano composti da più derivati elementari che insistono su profili di rischio diversi (ad esempio "equity linked swap": tassi di interesse e titoli di capitale) sono

² Ad esempio, si ipotizzi che si abbiano derivati finanziari con valore positivo pari a 10 e derivati creditizi con valore pari a positivo 8, tutti di livello 3 di fair value; si ipotizzi altresì che tali derivati siano oggetto di compensazione, ai sensi dello IAS 32 paragrafo 42, con derivati finanziari aventi fair value negativo pari a -3. In tal caso, il saldo netto pari a 15 (18-3) va ripartito indicando 7 (10-3) per i derivati finanziari e 8 per i derivati creditizi. Si ipotizzi inoltre che sia presente un ulteriore derivato creditizio avente fair value negativo pari a -10; in tal caso, il saldo netto pari a 5 (18-13) va interamente imputato ai derivati finanziari. Qualora invece il fair value negativo di quest'ultimo derivato creditizio sia pari a -6 il saldo netto pari a 9 (18-9) andrà imputato per 7 (10-3) ai derivati finanziari e per 2 (8-6) ai derivati creditizi.



 IL BILANCIO DEGLI INTERMEDIARI IFRS DIVERSI DAGLI INTERMEDIARI BANCARI

Allegato C - Schemi di bilancio e nota integrativa delle SIM

BILANCIO DELL'IMPRESA

 Nota integrativa - Istruzioni di compilazione - Parte B: Informazioni sullo Stato Patrimoniale

convenzionalmente rilevati in corrispondenza della colonna "altro" e del loro importo, se rilevante, va fornito il dettaglio in calce alla tabella.

2.3 Attività finanziarie detenute per la negoziazione: composizione per debitori/emittenti

In calce alla tabella occorre fornire il dettaglio dei titoli di capitale emessi da soggetti classificati a sofferenza o a inadempienze probabili, corredato delle svalutazioni cumulate e di quelle effettuate nell'esercizio.

Sezione 3 - Attività finanziarie valutate al fair value

Forma oggetto di illustrazione nella presente sezione il conto dell'attivo relativo alla voce 30.

Le attività cedute che non soddisfano le condizioni previste dallo IAS 39 per essere cancellate dal bilancio ("cedute non cancellate") e le attività deteriorate devono essere ricondotte nelle pertinenti forme tecniche.

Gli strumenti finanziari strutturati non oggetto di scorporo devono essere rilevati, nelle successive tabelle, facendo riferimento al *fair value* del titolo nella sua interezza (titolo "ospite" più contratto derivato incorporato).

3.1 Composizione della voce 30 "Attività finanziarie valutate al fair value"

Nella voce "Titoli di capitale" va inserito il "di cui: valutati al costo", laddove il relativo importo sia rilevante. In tal caso, in calce alla tabella va rassegnata l'informativa di cui all'IFRS 7, par. 30.

In calce alla tabella occorre fornire:

- se d'importo rilevante, il dettaglio dei titoli *senior*, *mezzanine* e *junior* connessi con operazioni di cartolarizzazione;
- l'informativa prevista dall'IFRS 12 paragrafi 20-23 e B12, B15, B18 e B19, con riferimento alle società sottoposte a influenza notevole o controllate congiuntamente incluse nella voce "titoli di capitale", laddove tali interessenze sono significative per la SIM segnalante;
- le finalità di utilizzo della c.d. "*fair value option*" ("coperture naturali", strumenti finanziari strutturati, portafogli di attività finanziarie gestiti internamente sulla base del *fair value*) e gli importi delle relative attività finanziarie interessate;
- l'informativa di cui all'IFRS 7, par. 9, lettere b), c) e d) e par. 11.

3.2 Attività finanziarie valutate al fair value: composizione per debitori/emittenti

In calce alla tabella occorre fornire il dettaglio dei titoli di capitale emessi da soggetti classificati a sofferenza o a inadempienze probabili, corredato delle svalutazioni cumulate e di quelle effettuate nell'esercizio.

Sezione 4 - Attività finanziarie disponibili per la vendita

Forma oggetto di illustrazione nella presente sezione il conto dell'attivo relativo alla voce 40.

Le attività cedute che non soddisfano le condizioni previste dallo IAS 39 per essere cancellate dal bilancio ("cedute non cancellate") e le attività deteriorate devono essere ricondotte nelle pertinenti forme tecniche.



IL BILANCIO DEGLI INTERMEDIARI IFRS DIVERSI DAGLI INTERMEDIARI BANCARI

Allegato C - Schemi di bilancio e nota integrativa delle SIM

BILANCIO DELL'IMPRESA

Nota integrativa - Istruzioni di compilazione - Parte B: Informazioni sullo Stato Patrimoniale

4.1 Composizione della voce 40 "Attività finanziarie disponibili per la vendita"

Nella sottovoce "titoli di debito: titoli strutturati" va ricondotto il valore del titolo "ospite" dopo lo scorporo del derivato implicito. Nella voce "Titoli di capitale e quote di OICR" va inserito il "di cui: valutati al costo", laddove il relativo importo sia rilevante. In tal caso, in calce alla tabella va rassegnata l'informativa di cui all'IFRS 7, par. 30.

In calce alla tabella va anche fornito, se d'importo rilevante, il dettaglio (nome, percentuale di interessenza, eventuale quotazione e *fair value*) delle società sottoposte a influenza notevole o controllate congiuntamente incluse nella voce "titoli di capitale e quote di OICR", ai sensi dello IAS 28 e dello IAS 31, nonché il dettaglio dei titoli *senior*, *mezzanine* e *junior* connessi con operazioni di cartolarizzazione.

4.2 Attività finanziarie disponibili per la vendita: composizione per debitori/emittenti

In calce alla tabella occorre fornire il dettaglio dei titoli di capitale emessi da soggetti classificati a sofferenza o a inadempienze probabili, corredato delle svalutazioni cumulate e di quelle effettuate nell'esercizio.

Sezione 5 - Attività finanziarie detenute sino alla scadenza

Forma oggetto di illustrazione nella presente sezione il conto dell'attivo relativo alla voce 50.

Le attività cedute che non soddisfano le condizioni previste dallo IAS 39 per essere cancellate dal bilancio ("cedute non cancellate") e le attività deteriorate devono essere ricondotte nelle pertinenti forme tecniche.

5.1 Attività finanziarie detenute sino alla scadenza: composizione per debitori/emittenti

In calce alla tabella va fornito, se d'importo rilevante, il dettaglio relativo ai titoli strutturati (contratto "ospite" dopo lo scorporo del derivato implicito), nonché il dettaglio dei titoli *senior*, *mezzanine* e *junior* connessi con operazioni di cartolarizzazione.

Sezione 6 - Crediti


Forma oggetto di illustrazione nella presente sezione il conto dell'attivo relativo alla voce 60.

*6.1 "Crediti verso banche"**6.2 "Crediti verso enti finanziari"**6.3 "Crediti verso clientela"*

Le attività cedute che non soddisfano le condizioni previste dallo IAS 39 per essere cancellate dal bilancio ("cedute non cancellate") e le attività deteriorate devono essere ricondotte nelle pertinenti forme tecniche.

Le operazioni "pronti contro termine" attive includono sia le operazioni con obbligo di rivendita a termine del cessionario sia le operazioni che prevedono la facoltà di rivendita a termine (queste ultime nella misura in cui le attività sottostanti non soddisfino le condizioni previste dallo IAS 39 per essere cancellate dal bilancio del cedente).

Nella voce "Crediti per servizi", l'importo dei crediti in essere è indicato con riferimento a ciascun servizio di investimento prestato. È inoltre indicato nella medesima voce l'importo dei crediti di funzionamento connessi con la prestazione di attività e di servizi finanziari come definiti dal T.U.B. e dal T.U.F..



IL BILANCIO DEGLI INTERMEDIARI IFRS DIVERSI DAGLI INTERMEDIARI BANCARI

Allegato C - Schemi di bilancio e nota integrativa delle SIM

BILANCIO DELL'IMPRESA

Nota integrativa - Istruzioni di compilazione - Parte B: Informazioni sullo Stato Patrimoniale

Nella sottovoce "titoli di debito: titoli strutturati" va ricondotto il valore del titolo "ospite" dopo lo scorporo del derivato implicito.

Nelle tabelle 6.1, 6.2 e 6.3 il dettaglio del livello di fair value (L1, L2, L3) va fornito con riferimento alle sole voci: 1"Finanziamenti", 2"Titoli di debito" e al "Totale".

Sezione 7 - Derivati di copertura

Forma oggetto di illustrazione nella presente sezione il conto dell'attivo relativo alla voce 70.

Non formano oggetto di rilevazione nella presente sezione i derivati su crediti di copertura assimilati alle garanzie ricevute ai sensi dello IAS 39.

7.1 Composizione della voce 70 "Derivati di copertura"

Il saldo positivo derivante dalla compensazione tra contratti derivati effettuata ai sensi dello IAS 32 paragrafo 42 va convenzionalmente attribuito ai derivati finanziari e ai derivati creditizi sulla base del livello gerarchico di fair value, partendo dal livello 3, e a parità di livello, si considera la natura della copertura effettuata: "Fair value", "Flussi finanziari" o "Investimenti esteri".

7.2 Derivati di copertura: portafogli coperti e tipologia di copertura.

Nella presente tabella vanno indicati i valori positivi di bilancio dei derivati di copertura, distinti in relazione all'attività o alla passività coperta e alla tipologia di copertura realizzata. La copertura specifica - del fair value e dei flussi finanziari - si riferisce sia alla singola attività o passività finanziaria che ad un portafoglio di attività o passività finanziarie omogenee. La copertura generica fa riferimento ad un portafoglio eterogeneo di attività o passività finanziarie oppure ad un portafoglio complesso di attività e passività finanziarie. Nella colonna "copertura specifica di fair value - più rischi" figurano i derivati di copertura simultanea di più rischi.

Sezione 8 - Adeguamento di valore delle attività finanziarie oggetto di copertura generica

Forma oggetto di illustrazione nella presente sezione il conto dell'attivo relativo alla voce 80.

8.1 Composizione della voce 80 "Adeguamento di valore delle attività finanziarie oggetto di copertura generica"


L'adeguamento positivo non deve essere compensato con quello negativo.

Se le variazioni di fair value delle attività coperte non possono essere correttamente attribuite ai diversi portafogli (crediti, attività disponibili per la vendita), l'adeguamento positivo (negativo) va indicato nella sottovoce "adeguamento positivo (negativo): complessivo".

Sezione 9 - Partecipazioni

Forma oggetto di illustrazione nella presente sezione il conto dell'attivo relativo alla voce 90.

Nella sezione va fornito l'importo dei titoli di capitale emessi da soggetti classificati a sofferenza o a inadempienze probabili, corredato delle relative svalutazioni complete e di quelle effettuate nell'esercizio.



IL BILANCIO DEGLI INTERMEDIARI IFRS DIVERSI DAGLI INTERMEDIARI BANCARI

Allegato C - Schemi di bilancio e nota integrativa delle SIM

BILANCIO DELL'IMPRESA

Nota integrativa – Istruzioni di compilazione – Parte B: Informazioni sullo Stato Patrimoniale

9.1 Partecipazioni: informazioni sui rapporti partecipativi

Per ciascuna società partecipata occorre indicare la denominazione, la sede, la quota di partecipazione nonché la disponibilità di voti nell'assemblea ordinaria, distinguendo tra voti effettivi e voti potenziali. La disponibilità dei voti va indicata solo se differente dalla quota di partecipazione. Va inoltre indicato il valore di bilancio delle partecipazioni.

Il fair value delle partecipazioni va indicato solo per i titoli quotati.

9.2 Variazioni annue delle partecipazioni

In caso di operazioni di aggregazione aziendale effettuate nel corso dell'esercizio, occorre inserire fra gli "Aumenti" (acquisti) o fra le "Diminuzioni" (vendite) una specifica evidenza con la dizione "operazioni di aggregazione aziendale".

9.3 Partecipazioni significative: informazioni contabili

Vanno fornite le informazioni contabili previste dall'IFRS 12, paragrafi B12 - B14.

Nel caso di partecipazioni di controllo esclusivo le informazioni di natura contabile vanno fornite:

- a) con riferimento alle società controllate che hanno interessi di minoranza significativi;
- b) al lordo dei rapporti infragruppo.

Nel caso di partecipazioni valutate con il metodo del patrimonio netto:

- a) le informazioni di natura contabile vanno fornite con riferimento alle società sottoposte a controllo congiunto o a influenza notevole significative per l'intermediario segnalante;
- b) le informazioni di natura contabile sono i valori indicati nel bilancio delle società partecipate, aggiustati per tenere conto di quanto previsto dall'IFRS 12, paragrafo B14, lettera a);
- c) va fornita una riconciliazione delle informazioni di natura contabile, riportate nei bilanci delle società partecipate, con il valore contabile della propria partecipazione come richiesto dal paragrafo B14, lettera b), dell'IFRS 12.

Va indicata la natura delle relazioni con le partecipate (cfr. IFRS 12 paragrafo 21 lettera a) (ii)).

Le informative di cui alla presente voce non vanno fornite nel bilancio individuale delle SIM che redigono il bilancio consolidato ai sensi della presente disciplina.

9.4 Partecipazioni significative: informazioni sui dividendi percepiti

Va fornita l'informativa sui dividendi percepiti da società partecipate significative di cui al paragrafo B12, lettera a) dell'IFRS 12.

Nel caso di partecipazioni di controllo esclusivo le informazioni vanno fornite con riferimento alle società controllate che hanno interessi di minoranza significativi.

Nel caso di partecipazioni valutate con il metodo del patrimonio netto le informazioni vanno fornite con riferimento alle società sottoposte a controllo congiunto o a influenza notevole significative per la SIM segnalante.

Le informative di cui alla presente voce non vanno fornite nel bilancio individuale delle SIM che redigono il bilancio consolidato ai sensi della presente disciplina.

9.5 Partecipazioni non significative: informazioni contabili

Vanno fornite le informazioni contabili previste dall'IFRS 12, paragrafi 21 lettera c) e B16.

Le informazioni di natura contabile vanno fornite cumulativamente per tipologia di rapporto partecipativo:



 IL BILANCIO DEGLI INTERMEDIARI IFRS DIVERSI DAGLI INTERMEDIARI BANCARI

Allegato C - Schemi di bilancio e nota integrativa delle SIM

BILANCIO DELL'IMPRESA

Nota integrativa – Istruzioni di compilazione – Parte B: Informazioni sullo Stato Patrimoniale

- a) con riferimento alle società sottoposte a controllo congiunto o a influenza notevole non significative per l'intermediario segnalante;
- b) per la quota di partecipazione (ad esclusione del valore di bilancio delle partecipazioni).

Le informazioni di cui alla presente voce non vanno fornite dalle SIM che redigono il bilancio consolidato ai sensi della presente disciplina.

9.6 Impegni riferiti a partecipazioni in società controllate in modo congiunto

Figurano nella presente voce le informazioni di cui all'IFRS 12, paragrafi 23, B18 e B19.

La presente informativa non va fornita nel bilancio individuale delle SIM che redigono il bilancio consolidato ai sensi della presente disciplina.

9.7 Impegni riferiti a partecipazioni in società sottoposte a influenza notevole

Figurano nella presente voce le informazioni di cui all'IFRS 12, paragrafo 23, lettera b).

La presente informativa non va fornita nel bilancio individuale delle SIM che redigono il bilancio consolidato ai sensi della presente disciplina.

9.8 Restrizioni significative

Vanno indicate le informazioni relative alle restrizioni significative di cui all'IFRS 12, paragrafi 13 e 22 a).

La presente informativa non va fornita nel bilancio individuale delle SIM che redigono il bilancio consolidato ai sensi della presente disciplina.

9.9 Altre informazioni

In questa voce va anche fornita l'informativa di cui al paragrafo 22 lettere b) e c) dell'IFRS 12.

Vanno altresì fornite le eventuali ulteriori informazioni di cui al paragrafo 3 dell'IFRS 12.

La presente informativa non va fornita nel bilancio individuale delle SIM che redigono il bilancio consolidato ai sensi della presente disciplina.

Sezione 10 – Attività materiali

Forma oggetto di illustrazione nella presente sezione il conto dell'attivo relativo alla voce 100.

10.5 Attività materiali ad uso funzionale variazioni annue

10.6 Attività materiali detenute a scopo di investimento: variazioni annue

Le "esistenze iniziali" corrispondono al valore iscritto nel bilancio relativo all'esercizio precedente, salvo che si proceda a un mutamento di politica contabile che comporta una modifica del saldo iniziale di apertura del conto di bilancio in esame. In questo caso occorre inserire una nuova voce, per tener conto di tale modifica. Le "rimanenze finali", che rappresentano la differenza tra le "esistenze iniziali" e gli "aumenti" dell'esercizio, da un lato, e le "diminuzioni" dell'esercizio, dall'altro, corrispondono al valore iscritto in bilancio.

In caso di operazioni di aggregazione aziendale effettuate nel corso dell'esercizio, occorre inserire fra gli "Aumenti" (acquisti) o fra le "Diminuzioni" (vendite) una specifica evidenza con la dizione "operazioni di aggregazione aziendale".

Sezione 11 – Attività immateriali

Forma oggetto di illustrazione nella presente sezione il conto dell'attivo relativo alla voce 110.



IL BILANCIO DEGLI INTERMEDIARI IFRS DIVERSI DAGLI INTERMEDIARI BANCARI

Allegato C - Schemi di bilancio e nota integrativa delle SIM

BILANCIO DELL'IMPRESA

Nota integrativa – Istruzioni di compilazione – Parte B: Informazioni sullo Stato Patrimoniale

11.2 Attività immateriali: variazioni annue

Le “esistenze iniziali” corrispondono al valore iscritto nel bilancio relativo all'esercizio precedente, salvo che si proceda a un mutamento di politica contabile che comporta una modifica del saldo iniziale di apertura del conto di bilancio in esame. In questo caso occorre inserire una nuova voce per tener conto di tale modifica. Le “rimanenze finali”, che rappresentano la differenza tra le “esistenze iniziali” e gli “aumenti” dell'esercizio, da un lato, e le “diminuzioni” dell'esercizio, dall'altro, corrispondono al valore iscritto in bilancio.

In caso di operazioni di aggregazione aziendale effettuate nel corso dell'esercizio, occorre inserire fra gli “Aumenti” (acquisti) o fra le “Diminuzioni” (vendite) una specifica evidenza con la dizione “operazioni di aggregazione aziendale”.

Sezione 12 – Attività fiscali e passività fiscali

Formano oggetto di illustrazione nella presente sezione il conto dell'attivo relativo alla voce 120 e il conto del passivo relativo alla voce 70.

12.1 e 12.2 Composizione delle voci 120 “Attività fiscali: correnti e anticipate” e 70 “Passività fiscali: correnti e differite”

Illustrare la composizione della voce “attività fiscali: correnti e anticipate” e della voce “passività fiscali: correnti e differite”, distinguendo i diversi tipi d'imposta. Se nello stato patrimoniale tali attività e passività sono presentate in modo compensato, occorre indicare, a corredo delle anzidette informazioni, gli importi oggetto di compensazione.

*12.3 Variazioni delle imposte anticipate (in contropartita del conto economico)**12.4 Variazioni delle imposte differite (in contropartita del conto economico)*

Nella sottovoce “Imposte anticipate rilevate nell'esercizio – relative a precedenti esercizi” figurano le attività per imposte anticipate rilevate nell'esercizio, ma relative a precedenti esercizi, destinate ad essere utilizzate per ridurre le imposte future. Nelle sottovoci “Altri aumenti” e “Altre diminuzioni” figurano, ad esempio, le riduzioni delle imposte correnti dell'esercizio dovute al riconoscimento di un beneficio fiscale (relativo a un'imposta anticipata, a un credito d'imposta e a una perdita fiscale) in precedenza non iscritto nell'attivo.


La differenza fra gli “aumenti” e le “diminuzioni” delle “attività per imposte anticipate” registrati in contropartita del conto economico (tabella 12.3) corrisponde alla voce “variazione delle imposte anticipate” riportata nella Parte C, Sezione 17 “Imposte sul reddito dell'esercizio dell'operatività corrente”, tabella 17.1. La differenza fra gli “aumenti” e le “diminuzioni” delle “passività per imposte differite” registrati in contropartita del conto economico (tabella 12.4) corrisponde alla voce “variazione delle imposte differite” riportata nella Parte C, Sezione 17 “Imposte sul reddito dell'esercizio dell'operatività corrente”, tabella 17.1.

Occorre indicare in calce alla tabella 12.3 la quota parte delle attività per imposte anticipate che derivano da perdite fiscali riportabili agli esercizi successivi.

In caso di operazioni di aggregazione aziendale effettuate nel corso dell'esercizio, occorre inserire fra gli “Aumenti” o fra le “Diminuzioni” una specifica evidenza con la dizione “operazioni di aggregazione aziendale”.

12.5 Variazioni delle imposte anticipate (in contropartita del patrimonio netto)

Nella sottovoce “Imposte anticipate rilevate nell'esercizio – relative a precedenti esercizi” figurano le attività per imposte anticipate rilevate nell'esercizio, ma relative a precedenti esercizi, destinate ad essere utilizzate per ridurre le imposte future.



IL BILANCIO DEGLI INTERMEDIARI IFRS DIVERSI DAGLI INTERMEDIARI BANCARI

Allegato C - Schemi di bilancio e nota integrativa delle SIM

BILANCIO DELL'IMPRESA

Nota integrativa - Istruzioni di compilazione - Parte B: Informazioni sullo Stato Patrimoniale

In caso di operazioni di aggregazione aziendale effettuate nel corso dell'esercizio, occorre inserire fra gli "Aumenti" o fra le "Diminuzioni" una specifica evidenza con la dizione "operazioni di aggregazione aziendale".

12.6 Variazioni delle imposte differite (in contropartita del patrimonio netto)

In caso di operazioni di aggregazione aziendale effettuate nel corso dell'esercizio, occorre inserire fra gli "Aumenti" o fra le "Diminuzioni" una specifica evidenza con la dizione "operazioni di aggregazione aziendale".

Sezione 13 – Attività non correnti, gruppi di attività in via di dismissione e passività associate

Formano oggetto di illustrazione nella presente sezione il conto dell'attivo relativo alla voce 130 e il conto del passivo relativo alla voce 80.

Nella presente sezione occorre fornire il dettaglio dei titoli di capitale emessi dai soggetti classificati a sofferenze o a inadempienze probabili, corredato delle relative svalutazioni cumulate e di quelle effettuate nell'esercizio.

Va inoltre fornita l'informativa sul livello gerarchico di *fair value* (livello 1, livello 2, livello 3).

Sezione 14 – Altre attività

Forma oggetto di illustrazione nella presente sezione il conto dell'attivo relativo alla voce 140.

PASSIVO**Sezione 1 – Debiti**

Forma oggetto di illustrazione nella presente sezione il conto del passivo relativo alla voce 10.

Le operazioni "pronti contro termine" passive includono sia le operazioni con obbligo di rivendita a termine del cessionario sia le operazioni che prevedono la facoltà di rivendita a termine (queste ultime nella misura in cui le attività sottostanti non soddisfino le condizioni previste dallo IAS 39 per essere cancellate dal bilancio). Formano oggetto di rilevazione nella presente voce anche le operazioni "pronti contro termine" passive realizzate a valere su titoli ricevuti in operazioni "pronti contro termine" attive.

I debiti strutturati vanno rilevati in base al valore delle passività "ospite" dopo lo scorporo del derivato implicito.

I debiti connessi con le operazioni di cessione di attività finanziarie che non rispettano i requisiti posti dallo IAS 39 per la loro integrale cancellazione dal bilancio ("passività a fronte di attività cedute non cancellate") devono essere ricondotti negli "altri debiti".

Nella voce "altri debiti" confluiscono le componenti del patrimonio netto che in ossequio allo IAS 32 sono riclassificate fra le passività. In calce alle tabelle va fornito il dettaglio di tali importi. Nella voce "altri debiti" sono inclusi anche i debiti connessi con la prestazione di attività e di servizi finanziari come definiti dal T.U.B. e dal T.U.F..

Sezione 2 – Titoli in circolazione

Forma oggetto di illustrazione nella presente sezione il conto del passivo relativo alla voce 20.



 IL BILANCIO DEGLI INTERMEDIARI IFRS DIVERSI DAGLI INTERMEDIARI BANCARI

Allegato C - Schemi di bilancio e nota integrativa delle SIM

BILANCIO DELL'IMPRESA

 Nota integrativa - Istruzioni di compilazione - Parte B: Informazioni sullo Stato Patrimoniale

2.1 Composizione della voce 20 "Titoli in circolazione"

Per i titoli "strutturati" il valore di bilancio riguarda esclusivamente il contratto "ospite". Di conseguenza, la colonna "fair value" esclude il fair value del derivato incorporato. Quest'ultimo valore va indicato in calce alla tabella.

Sezione 3 - Passività finanziarie di negoziazione

Forma oggetto di illustrazione nella presente sezione il conto del passivo relativo alla voce 30.

3.1 Composizione della voce 30 "Passività finanziarie di negoziazione"

Il saldo negativo derivante dalla compensazione di contratti derivati effettuata ai sensi dello IAS 32 paragrafo 42 va convenzionalmente segnalato sulla base del medesimo criterio previsto per il saldo positivo (cfr. tabella 2.1 "Attività finanziarie detenute per la negoziazione: composizione merceologica").

In calce alla tabella:

- occorre fornire, se d'importo rilevante, il dettaglio delle varie tipologie di titoli ("credit linked notes", "reverse floater", ecc.) che compongono la sottovoce "titoli di debito: titoli strutturati";
- occorre indicare la parte del fair value relativo a contratti derivati con sottostanti proprie passività imputabile al cambiamento del merito creditizio dell'emittente rispetto alla data di stipula del contratto;
- vanno fornite le variazioni di fair value rilevate nell'esercizio attribuibili al cambiamento del proprio merito creditizio.

3.3 "Passività finanziarie di negoziazione": strumenti finanziari derivati

Nella colonna "tassi di interesse" sono inclusi anche i derivati finanziari con sottostanti titoli di debito. Nella colonna "titoli di capitale" sono comprese anche le operazioni su indici azionari.

I derivati strutturati che risultano composti da più derivati elementari che insistono su profili di rischio diversi (ad esempio "equity linked swap": tassi di interesse e titoli di capitale) sono rilevati in corrispondenza della colonna "altro".

Sezione 4 - Passività finanziarie valutate al fair value

Formano oggetto di illustrazione nella presente sezione il conto del passivo relativo alla voce 40.

4.1 Composizione della voce 40 "Passività finanziarie valutate al fair value"


In calce alla tabella 4.1:

- vanno indicate le finalità di utilizzo della c.d. "fair value option" ("coperture naturali", strumenti finanziari strutturati, portafogli di passività finanziarie gestiti sulla base del fair value) e gli importi delle relative passività finanziarie interessate;
- vanno fornite le variazioni di fair value rilevate nell'esercizio attribuibili al cambiamento del proprio merito creditizio (cfr. IFRS 7, par. 10, lett. a).

Sezione 5 - Derivati di copertura

Forma oggetto di illustrazione nella presente sezione il conto del passivo relativo alla voce 50.

Non formano oggetto di rilevazione nella presente sezione i derivati su crediti di copertura assimilati alle garanzie ricevute ai sensi dello IAS 39.



IL BILANCIO DEGLI INTERMEDIARI IFRS DIVERSI DAGLI INTERMEDIARI BANCARI

Allegato C - Schemi di bilancio e nota integrativa delle SIM

BILANCIO DELL'IMPRESA

Nota integrativa - Istruzioni di compilazione - Parte B: Informazioni sullo Stato Patrimoniale

Il saldo negativo derivante dalla compensazione di contratti derivati effettuata ai sensi dello IAS 32 paragrafo 42 va convenzionalmente segnalato sulla base del medesimo criterio previsto per il saldo positivo (cfr. tabella 7.1 Composizione della voce 70 "Derivati di copertura").

5.2 Composizione della voce 50 "Derivati di copertura": portafogli coperti e tipologie di copertura

Vanno indicati i valori negativi di bilancio dei derivati di copertura, distinti in relazione all'attività o alla passività coperta e alla tipologia di copertura realizzata. La copertura specifica - del *fair value* e dei flussi finanziari - si riferisce sia alla singola attività o passività finanziaria che ad un portafoglio di attività o passività finanziarie omogenee. La copertura generica fa riferimento ad un portafoglio eterogeneo di attività o passività finanziarie oppure ad un portafoglio complesso di attività e passività finanziarie. Nella colonna "copertura specifica di *fair value* - più rischi" figurano i derivati di copertura simultanea di più rischi.

Sezione 6 – Adeguamento di valore delle passività finanziarie oggetto di copertura generica

Forma oggetto di illustrazione nella presente sezione il conto del passivo relativo alla voce 60.

6.1 Composizione della voce 60 "Adeguamento di valore delle passività finanziarie oggetto di copertura"

L'adeguamento positivo non deve essere compensato con quello negativo.

Sezione 7 – Passività fiscali

Vedi sezione 12 dell'attivo.

Sezione 8 – Passività associate ad attività in via di dismissione

Vedi sezione 13 dell'attivo.

Sezione 9 – Altre passività

Forma oggetto di illustrazione nella presente sezione il conto del passivo relativo alla voce 90.

Sezione 10 – Trattamento di fine rapporto del personale

Forma oggetto di illustrazione nella presente sezione il conto del passivo relativo alla voce 100.

10.1 Trattamento di fine rapporto del personale: variazioni annue

In caso di operazioni di aggregazione aziendale effettuate nel corso dell'esercizio, occorre inserire fra gli "Aumenti" o fra le "Diminuzioni" una specifica evidenza con la dizione "operazioni di aggregazione aziendale".

Sezione 11 – Fondi per rischi e oneri

Forma oggetto di illustrazione nella presente sezione il conto del passivo relativo alla voce 110.



IL BILANCIO DEGLI INTERMEDIARI IFRS DIVERSI DAGLI INTERMEDIARI BANCARI

Allegato C - Schemi di bilancio e nota integrativa delle SIM

BILANCIO DELL'IMPRESA

Nota integrativa - Istruzioni di compilazione - Parte B: Informazioni sullo Stato Patrimoniale

Sezione 12 - Patrimonio

Formano oggetto di illustrazione nella presente sezione i conti del passivo relativi alle voci 120, 130, 140, 150, 160 e 170.

12.1 Composizione della voce 120 "Capitale"

Ove esistenti, vanno indicate le diverse categorie di azioni (azioni ordinarie, ecc.) che costituiscono il "capitale", fornendo separatamente l'importo delle azioni emesse e l'importo delle azioni sottoscritte e non ancora liberate alla data di riferimento del bilancio.

12.2 Composizione della voce 130 "Azioni proprie"

Va fornita la medesima informativa prevista per la voce 120 "Capitale".

12.5 Altre informazioni

Formano oggetto di rilevazione le informazioni di cui allo IAS 1, paragrafo 79, lettera a) iii, v, vi, vii; lettera b) nonché l'informativa di cui allo IAS 1, paragrafi 39, 80A, 136A e 137.

Occorre altresì riportare le informazioni previste dall'art. 2427, commi 7-bis e 22-septies, del codice civile.

Altre informazioni

1. *Attività finanziarie oggetto di compensazione in bilancio, soggette ad accordi-quadro di compensazione ovvero ad accordi similari.*
2. *Passività finanziarie oggetto di compensazione in bilancio, soggette ad accordi-quadro di compensazione ovvero ad accordi similari.*

Figurano nelle presenti tabelle le attività e le passività finanziarie che hanno formato oggetto di compensazione ai sensi dello IAS 32, paragrafo 42 e gli strumenti finanziari rilevati in bilancio soggetti ad accordi-quadro di compensazione o ad accordi similari, indipendentemente dal fatto che abbiano dato luogo a una compensazione ai sensi dello IAS 32, paragrafo 42.

Nelle colonne "Ammontare lordo delle attività" e "Ammontare lordo delle passività" vanno indicati gli importi delle attività e delle passività finanziarie, al lordo delle compensazioni effettuate ai sensi dello IAS 32, paragrafo 42.

Nella colonna "Ammontare delle passività/attività finanziarie compensato in bilancio" vanno indicati gli importi che sono stati compensati ai sensi dello IAS 32, paragrafo 42 ⁽³⁾.

Nelle colonne "Ammontare netto delle attività riportate in bilancio" e "Ammontare netto delle passività riportate in bilancio" vanno indicati i saldi netti esposti nello stato patrimoniale ⁽⁴⁾.

Nella colonna "Ammontari correlati non oggetto di compensazione in bilancio" vanno indicati gli importi soggetti ad accordi quadro di compensazione o ad accordi similari che non abbiano dato luogo a una compensazione ai sensi dello IAS 32 paragrafo 42, includendo gli importi connessi con strumenti finanziari rilevati nello stato patrimoniale, da rilevare al valore di bilancio, e gli importi

³ Ad esempio, in caso di attività e passività aventi, rispettivamente, valore di bilancio pari a 100 e 80, che soddisfano i criteri per la compensazione previsti dal paragrafo 42 dello IAS 32, nella colonna "Ammontare delle passività finanziarie compensato in bilancio" della tabella 1 va riportato 80.

⁴ Nell'esempio di cui sopra l'importo da riportare nella presente colonna è pari a 20.



 IL BILANCIO DEGLI INTERMEDIARI IFRS DIVERSI DAGLI INTERMEDIARI BANCARI

Allegato C - Schemi di bilancio e nota integrativa delle SIM

BILANCIO DELL'IMPRESA

 Nota integrativa – Istruzioni di compilazione – Parte B: Informazioni sullo Stato Patrimoniale

connessi con garanzie reali finanziarie ⁽⁵⁾ (incluse le garanzie in disponibilità liquide) da rilevare al fair value. Le garanzie finanziarie vanno riportate nella colonna (d). I valori complessivi segnalati nella colonna “Ammontari correlati non oggetto di compensazione in bilancio” (d + e) vanno riportati entro il limite dell’ammontare netto indicato nella colonna (c) delle presenti tabelle ⁽⁶⁾; a tal fine, le SIM dovranno innanzitutto dedurre il valore di bilancio degli strumenti finanziari rilevati nello stato patrimoniale che non soddisfano alcuni o tutti i criteri per la compensazione ai sensi dello IAS 32 paragrafo 42, segnalato nella colonna (d), dal valore riportato nella colonna (c) e, successivamente, riportare il fair value delle garanzie reali finanziarie nonché le garanzie sotto forma di disponibilità liquide, rispettivamente, nelle colonne (d) ed (e) nei limiti dell’ammontare residuo.

In calce alla tabella va fornita (cfr. IFRS 7, paragrafi B42, B46, B50 e B53):

- l’informativa sui criteri di valutazione (costo ammortizzato, *fair value*, ecc.) adottati per le attività e le passività finanziarie segnalate in tabella;
- la descrizione dei diritti di compensazione associati alle attività e alle passività finanziarie rilevate dalla SIM e soggette ad accordi-quadro di compensazione o accordi simili nei casi in cui non siano soddisfatti i criteri previsti dal paragrafo 42 dello IAS 32; vanno descritte anche le motivazioni. Vanno illustrati i principali termini degli accordi relativi alle garanzie reali (ad esempio, le restrizioni cui è soggetta la garanzia);
- l’informativa richiesta dall’IFRS 7, paragrafo B46 per la riconciliazione degli ammontari riportati in tabella con le voci dello stato patrimoniale;
- ogni ulteriore informativa ritenuta utile.

3. Operazioni di prestito titoli.

Laddove l’operatività in prestito titoli sia rilevante, sia la SIM prestatrice sia quella prestataria inseriscono la voce 3 “operazioni di prestito titoli”, nella quale va fornita un’informativa di natura qualitativa e quantitativa su tale operatività (sintetica descrizione degli obiettivi e delle strategie sottostanti, il ruolo svolto dalla SIM, le principali caratteristiche dei titoli sottostanti, le controparti utilizzate, ecc.).

In caso di operazioni di prestito titoli in cui la garanzia è costituita da titoli, da parte del prestatario va inoltre indicato l’ammontare dei titoli ricevuti in prestito e quello dei titoli dati in garanzia, distinti per tipologia di prestatore (banche, società finanziarie, società di assicurazione, imprese non finanziarie, altri soggetti), e per finalità (dati in garanzia per proprie operazioni di finanziamento, ceduti, oggetto di operazioni pronti contro termine passive, altri).


4. Attività costituite a garanzie di proprie passività e impegni

Va indicato il valore di bilancio.

In calce alla presente tabella va fornito:

⁵ Occorre anche considerare i diritti ad avere garanzie finanziarie (cfr. IFRS 7 paragrafo B49).

⁶ Ad esempio, si ipotizzi un’operazione di pronti contro termine passiva rilevata nel passivo dello stato patrimoniale per 80. Il valore di bilancio dell’attività posta a garanzia è pari a 79 ed il relativo *fair value* è pari a 85. Si ipotizzi inoltre che non siano soddisfatti i criteri per la compensazione previsti dal paragrafo 42 dello IAS 32. In tal caso, nella colonna (d) della tabella 2 va riportato 80.



IL BILANCIO DEGLI INTERMEDIARI IFRS DIVERSI DAGLI INTERMEDIARI BANCARI

Allegato C - Schemi di bilancio e nota integrativa delle SIM

BILANCIO DELL'IMPRESA


Nota integrativa - Istruzioni di compilazione - Parte B: Informazioni sullo Stato Patrimoniale

- a) l'ammontare delle attività che sono state riclassificate ai sensi dello IAS 39, paragrafo 37, lettera a), nonché l'informativa di cui all'IFRS 7, paragrafo 14, lettera b);
- b) l'ammontare dei titoli non iscritti nell'attivo concessi in garanzia di proprie passività (ad esempio, operazioni pronti contro termine passive con sottostante titoli acquistati nell'ambito di operazioni pronti contro termine attive);
- c) in caso di operazioni di prestito titoli in cui la garanzia è costituita da titoli, da parte del prestatario l'ammontare dei titoli ceduti in garanzia e l'ammontare dei titoli ricevuti in prestito, distinti per tipologia di prestatore (banche, società finanziarie, società di assicurazione, imprese non finanziarie, altri soggetti), distinguendo tra quelli dati in garanzia per proprie operazioni di finanziamento, ceduti, oggetto di operazioni pronti contro termine passive e gli altri.

5. Informativa sulle attività a controllo congiunto

Va fornita l'informativa di cui al paragrafo 21, lettera a) e al paragrafo 3 dell'IFRS 12.

La presente informativa non va fornita nel bilancio individuale delle SIM che redigono il bilancio consolidato ai sensi della presente disciplina.



IL BILANCIO DEGLI INTERMEDIARI IFRS DIVERSI DAGLI INTERMEDIARI BANCARI

Allegato C - Schemi di bilancio e nota integrativa delle SIM

BILANCIO DELL'IMPRESA

Nota integrativa - Istruzioni di compilazione - Parte C: Informazioni sul Conto Economico

4. PARTE C - INFORMAZIONI SUL CONTO ECONOMICO***Sezione 1 - Risultato netto dell'attività di negoziazione******1.1 Composizione della voce 10 "Risultato netto dell'attività di negoziazione"***

Forma oggetto di illustrazione nella presente sezione il conto relativo alla voce 10.

Tra le "plusvalenze" e le "minusvalenze" delle "attività/passività finanziarie: altre attività/passività" figurano convenzionalmente anche i "rigiri" a conto economico delle riserve da valutazione delle operazioni di copertura dei flussi finanziari quando si ritiene che le transazioni attese non siano più probabili ovvero quando le minusvalenze imputate alle riserve stesse non sono più recuperabili.

Sono escluse le differenze di cambio relative alle attività e passività finanziarie di negoziazione da ricondurre nella voce "attività e passività finanziarie: differenze di cambio".

Nel "risultato netto" delle "attività e passività finanziarie: differenze di cambio" va convenzionalmente indicato il saldo, positivo o negativo, delle variazioni di valore delle attività e delle passività finanziarie denominate in valuta, diverse da quelle designate al *fair value*, da quelle oggetto di copertura del *fair value* (rischio di cambio o *fair value*) o dei flussi finanziari (rischio di cambio) nonché dai derivati di copertura.

I differenziali e i margini, positivi o negativi, dei contratti derivati classificati nel portafoglio di negoziazione vanno convenzionalmente indicati in corrispondenza della colonna "utili/perdite da negoziazione".

In calce alla tabella occorre fornire, ove rilevante, il dettaglio delle svalutazioni e delle perdite da negoziazione riconducibili al deterioramento creditizio del debitore (emittente o controparte).

Sezione 2 - Risultato netto dell'attività di copertura***2.1 Composizione della voce 20 "Risultato netto dell'attività di copertura"***

Forma oggetto di illustrazione nella presente sezione il conto relativo alla voce 20.

I proventi (oneri) includono le rivalutazioni (svalutazioni), i differenziali e i margini incassati (pagati) e gli altri proventi (oneri) relativi alle operazioni di copertura e a quelle coperte. Sono esclusi i differenziali e i margini incassati (pagati) da ricondurre fra gli interessi. I proventi e gli oneri vanno rilevati in modo separato, senza operare compensazioni.


Nelle sottovoci relative ai "proventi (oneri) relativi a derivati di copertura dei flussi finanziari" va considerata solo la parte della plusvalenza (o minusvalenza) del derivato di copertura dei flussi finanziari che non compensa la minusvalenza (o plusvalenza) dell'operazione coperta (cd. imperfezione della copertura).

Sezione 3 - Utile (perdita) da cessione o riacquisto

Forma oggetto di illustrazione nella presente sezione il conto relativo alla voce 30.

Sezione 4 - Risultato netto delle attività e delle passività finanziarie valutate al fair value

Forma oggetto di illustrazione nella presente sezione il conto relativo alla voce 40.



IL BILANCIO DEGLI INTERMEDIARI IFRS DIVERSI DAGLI INTERMEDIARI BANCARI

Allegato C - Schemi di bilancio e nota integrativa delle SIM

BILANCIO DELL'IMPRESA

Nota integrativa - Istruzioni di compilazione - Parte C: Informazioni sul Conto Economico

4.1 Composizione della voce 40 "Risultato netto delle attività e delle passività finanziarie valutate al fair value"

Nelle "plusvalenze" e "minusvalenze" sono incluse anche le differenze di cambio, positive e negative, relative alle attività e passività finanziarie valutate al *fair value* denominate in valuta, da ricondurre nella voce "differenze di cambio".

In calce alla tabella occorre indicare, ove rilevante, il dettaglio delle svalutazioni e delle perdite da negoziazione su attività riconducibili al deterioramento creditizio ("*impairment*") del debitore/emittente.

Sezione 5 - Commissioni

Formano oggetto di illustrazione nella presente sezione i conti relativi alle voci 50 e 60.

La remunerazione e il costo dell'operatività in prestito titoli vanno segnalati, rispettivamente dal prestatore e dal prestatario, nella sottovoce "altri servizi". Qualora l'operatività in prestito titoli sia rilevante, il prestatore può inserire la sottovoce 12. "operazioni di prestito titoli" e il prestatario la sottovoce 9. "operazioni di prestito titoli".

5.2 Composizione della voce 60 "Commissioni passive"

Dovranno essere specificamente indicate le commissioni relative a gestioni di portafogli delegate a terzi.

Sezione 6 - Interessi

Formano oggetto di illustrazione nella presente sezione i conti relativi alle voci 70 e 80.

Nelle "attività finanziarie detenute per la negoziazione" figurano anche i differenziali o i margini positivi relativi a contratti derivati connessi gestionalmente con attività e passività finanziarie valutate al *fair value* (cd. *fair value option*) nonché quelli connessi gestionalmente con attività e passività finanziarie classificate nel portafoglio di negoziazione e che prevedano la liquidazione di differenziali o margini a più scadenze (colonna "altre operazioni"). Nella colonna "altre operazioni" va indicato il saldo positivo dei differenziali maturati sul complesso dei suddetti derivati con *fair value* sia positivo sia negativo.

Nelle "passività finanziarie detenute per la negoziazione" figurano anche i differenziali o i margini negativi relativi a contratti derivati connessi gestionalmente con attività o passività finanziarie valutate al *fair value* (c.d. *fair value option*) nonché quelli connessi gestionalmente con attività o passività classificate nel portafoglio di negoziazione e che prevedano la liquidazione di differenziali o margini a più scadenze (colonna "altre operazioni"). Nella colonna "altre operazioni" va indicato il saldo negativo dei differenziali maturati sul complesso dei suddetti derivati con *fair value* sia positivo sia negativo.

Sezione 7 - Dividendi e proventi simili

Forma oggetto di illustrazione nella presente sezione il conto relativo alla voce 90.

Sezione 8 - Rettifiche/riprese di valore nette per deterioramento

Forma oggetto di illustrazione nella presente sezione il conto relativo alla voce 100.

Sezione 9 - Spese amministrative

Forma oggetto di illustrazione nella presente sezione il conto relativo alla voce 110.



IL BILANCIO DEGLI INTERMEDIARI IFRS DIVERSI DAGLI INTERMEDIARI BANCARI

Allegato C - Schemi di bilancio e nota integrativa delle SIM

BILANCIO DELL'IMPRESA

Nota integrativa - Istruzioni di compilazione - Parte C: Informazioni sul Conto Economico

9.1 Composizione della voce 110.a "Spese per il personale"

Nella sottovoce "salari e stipendi" vanno inclusi anche i compensi per lavoro straordinario, le gratifiche, ecc.

Nella voce "altro personale in attività" figurano, tra l'altro, i contratti di lavoro atipici. Se l'importo è rilevante, va fornito il dettaglio delle diverse tipologie di contratti e dei rimborsi di spese.

Nella voce "personale collocato a riposo" figurano gli oneri sostenuti dall'impresa per il personale collocato a riposo. Gli oneri sostenuti per l'incentivazione all'esodo figurano tra le "altre spese".

L'accantonamento al trattamento di fine rapporto del personale include anche gli interessi maturati nel periodo per effetto del passaggio del tempo. Medesima impostazione si applica ai fondi di quiescenza a benefici definiti e agli eventuali altri benefici a lungo termine.

I versamenti del TFR effettuati direttamente all'INPS vanno rilevati convenzionalmente nelle sottovoci "versamenti ai fondi di previdenza complementare esterni a contribuzione definita".

9.2 Numero medio dei dipendenti ripartiti per categoria

Il numero medio dei dipendenti (sia con contratto di lavoro subordinato sia con altri contratti) include i dipendenti di altre società distaccati presso l'azienda ed esclude i dipendenti dell'azienda distaccati presso altre società. Nel caso dei dipendenti part-time va convenzionalmente considerato il 50 per cento.

Il numero medio è calcolato come media ponderata dei dipendenti dove il peso è dato dal numero di mesi lavorati sull'anno.

9.3 Composizione della voce 110.b "Altre spese amministrative"

Devono essere indicate, tra l'altro, le spese relative a servizi dati in outsourcing.

Sezione 10 – Rettifiche/riprese di valore nette su attività materiali

Forma oggetto di illustrazione nella presente sezione il conto relativo alla voce 120.

Sezione 11 – Rettifiche/riprese di valore nette su attività immateriali

Forma oggetto di illustrazione nella presente sezione il conto relativo alla voce 130.

Sezione 12 - Risultato netto della valutazione al fair value delle attività materiali e immateriali

Forma oggetto di illustrazione nella presente sezione il conto relativo alla voce 140.

Sezione 13 - Accantonamenti netti ai fondi per rischi e oneri

Forma oggetto di illustrazione nella presente sezione il conto relativo alla voce 150.

Sezione 14 – Altri proventi e oneri di gestione

Forma oggetto di illustrazione nella presente sezione il conto relativo alla voce 160.

Sezione 15 - Utili (Perdite) delle partecipazioni

Forma oggetto di illustrazione nella presente sezione il conto relativo alla voce 170.



IL BILANCIO DEGLI INTERMEDIARI IFRS DIVERSI DAGLI INTERMEDIARI BANCARI

Allegato C - Schemi di bilancio e nota integrativa delle SIM

BILANCIO DELL'IMPRESA

Nota integrativa - Istruzioni di compilazione - Parte C: Informazioni sul Conto Economico

Sezione 16 - Utili (Perdite) da cessione di investimenti

Forma oggetto di illustrazione nella presente sezione il conto relativo alla voce 180 .

Sezione 17 - Imposte sul reddito dell'esercizio dell'operatività corrente

Forma oggetto di illustrazione nella presente sezione il conto relativo alla voce 190 .

La sottovoce “variazioni delle imposte correnti dei precedenti esercizi” comprende le variazioni apportate ai debiti tributari rilevati in precedenti esercizi a seguito di rettifiche delle dichiarazioni fiscali relative ai medesimi esercizi.


Nella sottovoce “riduzioni delle imposte correnti dell'esercizio” va indicato l'importo delle imposte anticipate, precedentemente non iscritte in bilancio, che sono divenute deducibili nell'esercizio.

La sottovoce “variazione delle imposte anticipate” corrisponde al saldo fra gli “aumenti” e le “diminuzioni” delle attività per imposte anticipate (rilevate in contropartita del conto economico) indicato nella Parte B, Sezione 12, tabella 12.3, della nota integrativa.

La sottovoce “variazione delle imposte differite” corrisponde al saldo fra gli “aumenti” e le “diminuzioni” delle passività per imposte differite (rilevate in contropartita del conto economico) indicato nella Parte B, Sezione 12, tabella 12.4, della nota integrativa.

Sezione 18 - Utile (Perdita) dei gruppi di attività in via di dismissione al netto delle imposte

Forma oggetto di illustrazione nella presente sezione il conto relativo alla voce 200.



IL BILANCIO DEGLI INTERMEDIARI IFRS DIVERSI DAGLI INTERMEDIARI BANCARI

Allegato C - Schemi di bilancio e nota integrativa delle SIM

BILANCIO DELL'IMPRESA

Nota integrativa - Istruzioni di compilazione - Parte D: Altre informazioni

5. PARTE D – ALTRE INFORMAZIONI

Nella presente parte sono fornite informazioni riguardanti le specifiche attività poste in essere dall'impresa nonché riferimenti in ordine alle principali categorie di rischio cui l'impresa è esposta e alle politiche di gestione e coperture poste in atto.

SEZIONE I - RIFERIMENTI SPECIFICI SULLE ATTIVITÀ SVOLTE

Ai fini della compilazione delle voci da A. "Attività di negoziazione per conto proprio" a G. "Gestione di sistemi multilaterali di negoziazione" vanno applicati criteri segnaletici coerenti con quelli previsti per le segnalazioni di vigilanza (cfr. Circolare n. 148 del 2 luglio 1991 "Manuale delle segnalazioni statistiche e di vigilanza per gli intermediari del mercato mobiliare" - Sezione VI "Segnalazioni statistiche").

A. Attività di negoziazione per conto proprio

Va, tra l'altro, indicato il controvalore delle negoziazioni aventi ad oggetto titoli emessi da società del gruppo della SIM.

B. Attività di esecuzione di ordini per conto dei clienti**B.1 Attività di esecuzione di ordini per conto dei clienti**

Nella colonna operazioni con controparti del gruppo occorre indicare il controvalore delle operazioni che l'impresa ha concluso con altri intermediari del proprio gruppo. In calce alla tabella va indicato il controvalore delle negoziazioni aventi ad oggetto titoli emessi da società del gruppo della SIM.

C. Attività di gestione di portafogli

Ove la SIM gestisca fondi pensione, le tabelle C.1 "Valore complessivo delle gestioni di portafogli", C.2 "Gestioni proprie e ricevute in delega: operatività dell'esercizio" e C.3 "Gestioni proprie: raccolta netta e numero di contratti" andranno replicate con riferimento all'attività di gestione di fondi pensione.

C.2 Gestioni proprie e ricevute in delega: operatività nell'esercizio


Nella colonna "operazioni con controparti del gruppo" occorre indicare il controvalore delle operazioni che l'impresa ha concluso con altri intermediari del proprio gruppo. Nella colonna "operazioni con la SIM" occorre indicare il controvalore delle operazioni concluse nell'attività di gestione di patrimoni in contropartita con la SIM medesima.

In calce alla tabella andrà indicato il controvalore delle operazioni di acquisti e vendite relative a titoli emessi da società del gruppo della SIM.

D. Attività di collocamento**D.1 Collocamento con e senza garanzia**

Nella tabella occorre fornire distinta evidenza delle operazioni di collocamento curate da imprese del proprio gruppo.

In calce alla tabella andrà indicato il controvalore dei titoli emessi da società del gruppo della SIM, collocati dalla SIM medesima.



IL BILANCIO DEGLI INTERMEDIARI IFRS DIVERSI DAGLI INTERMEDIARI BANCARI

Allegato C - Schemi di bilancio e nota integrativa delle SIM

BILANCIO DELL'IMPRESA

Nota integrativa - Istruzioni di compilazione - Parte D: Altre informazioni

D.2 Collocamento e distribuzione: prodotti e servizi collocati in sede (controvalore)

Nella tabella è indicato il controvalore dei prodotti e servizi collocati presso la Sede e le Succursali della SIM. Occorre fornire distinta evidenza dei prodotti e servizi collocati dalla SIM, facenti capo a imprese del proprio gruppo.

D.3 Collocamento e distribuzione: prodotti e servizi collocati fuori sede (controvalore)

Occorre fornire distinta evidenza dei prodotti e servizi collocati dalla SIM, facenti capo a imprese del proprio gruppo.

E. Attività di ricezione e trasmissione ordini*E.1 Attività di ricezione e trasmissione ordini*

In calce alla tabella andrà indicato il numero di operazioni che la SIM ha intermediato con altre imprese del proprio gruppo nonché il controvalore delle operazioni relative a titoli collocati da intermediari del gruppo della SIM.

H. Custodia e amministrazione di strumenti finanziari

Ove rilevanti, le informazioni andranno ripartite tra i diversi servizi di investimento.



IL BILANCIO DEGLI INTERMEDIARI IFRS DIVERSI DAGLI INTERMEDIARI BANCARI

Allegato C - Schemi di bilancio e nota integrativa delle SIM

BILANCIO DELL'IMPRESA


Nota integrativa - Istruzioni di compilazione - Parte D: Altre informazioni

SEZIONE 2 - INFORMAZIONI SUI RISCHI E SULLE RELATIVE POLITICHE DI COPERTURA

Nella presente Sezione sono fornite le informazioni riguardanti i profili di rischio di seguito indicati, le relative politiche di gestione e copertura messe in atto dall'impresa.

Le informazioni previste nella presente sezione si basano su dati gestionali interni e pertanto possono non coincidere con quelli riportati nelle parti B e C. Fanno eccezione le tabelle e le informative per le quali è specificamente richiesta l'indicazione del "valore di bilancio".

Le informative di natura qualitativa e quantitativa da fornire nella presente sezione vanno integrate con informazioni addizionali che si focalizzino sulle aree di rischio, i prodotti e sugli altri aspetti operativi ritenuti dagli intermediari di tempo in tempo rilevanti.



IL BILANCIO DEGLI INTERMEDIARI IFRS DIVERSI DAGLI INTERMEDIARI BANCARI

Allegato C - Schemi di bilancio e nota integrativa delle SIM


BILANCIO DELL'IMPRESA

Nota integrativa - Istruzioni di compilazione - Parte D: Altre informazioni

Premessa

Va fornita una sintesi dell'organizzazione del governo dei rischi della SIM, dei relativi processi e delle funzioni chiave. Ad esempio, possono essere fornite informazioni sugli obiettivi della funzione di *risk management*, i relativi compiti e responsabilità e le modalità attraverso cui ne è garantita l'indipendenza.

Va altresì fornita una descrizione della cultura del rischio nella SIM e delle modalità attraverso cui viene garantita la diffusione. Ad esempio, possono essere indicati: il ruolo degli organi aziendali nella supervisione della cultura aziendale, l'inclusione di obiettivi relativi alla cultura del rischio nelle politiche aziendali, le attività di training per garantirne la diffusione tra il personale.



IL BILANCIO DEGLI INTERMEDIARI IFRS DIVERSI DAGLI INTERMEDIARI BANCARI

Allegato C - Schemi di bilancio e nota integrativa delle SIM

BILANCIO DELL'IMPRESA

Nota integrativa - Istruzioni di compilazione - Parte D: Altre informazioni

2.1 RISCHI DI MERCATO**2.1.1 RISCHIO DI TASSO DI INTERESSE****INFORMAZIONI DI NATURA QUALITATIVA****1. Aspetti generali**

Occorre descrivere le principali fonti del rischio di tasso di interesse e gli obiettivi, le politiche e i processi interni di gestione di tale rischio, nonché le metodologie di misurazione e controllo del rischio di tasso d'interesse. Vanno evidenziati i cambiamenti significativi intervenuti nell'esercizio.

Va descritta l'operatività in derivati finanziari e negli strumenti finanziari innovativi.

INFORMAZIONI DI NATURA QUANTITATIVA**1. Portafoglio di negoziazione: distribuzione per durata residua (data di riprezzamento) delle attività e delle passività finanziarie**

Ai fini della compilazione della presente tabella si considerano esclusivamente le attività, le passività finanziarie e le operazioni "fuori bilancio" rientranti nel "portafoglio di negoziazione", come definito nella disciplina di vigilanza sui rischi di mercato.

La distribuzione temporale delle attività, delle passività e delle operazioni "fuori bilancio" deve essere effettuata in base alla loro durata residua per data di riprezzamento. Questa corrisponde all'intervallo temporale mancante tra la data di riferimento del bilancio e la prima successiva data di revisione del rendimento dell'operazione. In particolare, per i rapporti a tasso fisso tale durata residua corrisponde all'intervallo temporale compreso tra la data di riferimento del bilancio e il termine contrattuale di scadenza di ciascuna operazione tenendo conto di eventuali accordi modificativi dei patti iniziali (consolidamenti, ristrutturazioni, rinnovi, ecc.). Per le operazioni con piano di ammortamento occorre far riferimento alla durata residua per data di riprezzamento delle singole rate.

Ove il peso del complesso delle attività, passività e derivati finanziari denominati in valute estere sia rilevante, rispetto al totale delle attività, passività e derivati finanziari della SIM segnalante, la classificazione per vita residua deve essere operata separatamente per "Euro" e "Altre valute".

I derivati finanziari sono rilevati come combinazione di un'attività e di una passività a pronti di uguale importo (metodo della doppia entrata). Le corrispondenti posizioni vanno classificate per vita residua in base ai seguenti criteri:

- a) i derivati finanziari in cui vengano scambiati flussi di interesse a tasso fisso con flussi di interesse a tasso indicizzato (come, ad esempio, gli "interest rate swaps") corrispondono alla combinazione di un'attività (o passività) a tasso fisso e di una passività (o attività) a tasso indicizzato; conseguentemente, occorre rilevare una posizione lunga (o corta) corrispondente all'attività (o passività) a tasso fisso nella fascia temporale relativa alla durata residua del contratto ⁽⁷⁾ e una posizione corta (o lunga) corrispondente alla passività (o attività) a tasso indicizzato nella fascia temporale relativa al momento antecedente il primo successivo periodo di determinazione degli interessi; i flussi di uno swap riferiti a valute diverse sono ricondotti ciascuno nella distribuzione per vita residua della pertinente valuta;

⁷ Scadenza dell'intero periodo di riferimento del contratto.



IL BILANCIO DEGLI INTERMEDIARI IFRS DIVERSI DAGLI INTERMEDIARI BANCARI

Allegato C - Schemi di bilancio e nota integrativa delle SIM

BILANCIO DELL'IMPRESA

Nota integrativa - Istruzioni di compilazione - Parte D: Altre informazioni

- b) per gli altri derivati finanziari (ad esempio, compravendite a termine, “*forward rate agreements*”) occorre rilevare (secondo la posizione contrattuale assunta) una posizione lunga (o corta) in corrispondenza della fascia temporale relativa alla data di regolamento e una posizione corta (o lunga) in corrispondenza della fascia temporale relativa alla durata residua del contratto ⁽⁸⁾;
- c) i derivati finanziari su valute sono equiparati alla combinazione di una posizione lunga sulla valuta da ricevere e una posizione corta sulla valuta da consegnare; tali posizioni sono attribuite alla fascia temporale nella quale cade la data di regolamento.

I contratti di “*interest rate swap*” che prevedono un capitale nozionale variabile nel tempo (“*amortizing*”, “*accreting*”, ecc.) vanno, convenzionalmente, rilevati come combinazione dei contratti IRS del tipo *plain vanilla* nei quali possono essere scomposti.

Le attività e le passività per cassa vanno indicate al fair value determinato in base al “corso secco”. Per i titoli “*zero coupon*” ovvero “*one coupon*” occorre indicare anche i ratei d’interesse maturati sino alla data di rilevazione. I contratti derivati con titolo sottostante sono rilevati al prezzo di regolamento delle operazioni, per i contratti derivati senza titolo sottostante va indicato il valore nozionale. Le opzioni vanno rilevate in base al “*delta equivalent value*” qualunque sia la loro natura (ad esempio, di rimborso anticipato).

Gli scoperti tecnici vanno classificati in base alla durata residua dei titoli cui si riferiscono.

Le attività valutate in bilancio al *fair value* con impatto a conto economico vanno rilevate, convenzionalmente, nello scaglione “da oltre 3 mesi a 6 mesi”. Le operazioni di pronti contro termine (attive e passive) e i riporti (attivi e passivi) sono rilevati in base alla vita residua delle operazioni stesse.

Nello scaglione “a vista” devono essere ricondotte le attività e le passività finanziarie “a vista” dello stato patrimoniale nonché le altre attività e passività con durata residua non superiore a 24 ore.

Le attività finanziarie deteriorate vanno rilevate, convenzionalmente, nello scaglione “da oltre 3 mesi fino a 6 mesi”.

2. Portafoglio immobilizzato: distribuzione per durata residua (data di riprezzamento) delle altre attività e passività finanziarie

Ai fini della compilazione della presente tabella si considerano gli strumenti finanziari (attivi e passivi) non compresi nel “portafoglio di negoziazione” come definito nella disciplina di vigilanza sui rischi di mercato.

La distribuzione temporale delle attività, delle passività e delle operazioni fuori bilancio deve essere effettuata in base alla loro durata residua per data di riprezzamento, come definita nel par. 1.

Ove il peso del complesso delle attività, passività e derivati finanziari denominati in valute estere sia rilevante, rispetto al totale delle attività, passività e derivati finanziari della SIM segnalante, la classificazione per vita residua deve essere operata separatamente per “Euro” e “Altre valute”.

I derivati finanziari sono rilevati come combinazione di un’attività e di una passività a pronti di uguale importo (metodo della doppia entrata), secondo le regole indicate nel par. 1.

Le attività e le passività per cassa vanno indicate al valore di bilancio. Per i titoli “*zero coupon*” ovvero “*one coupon*” occorre indicare anche i ratei d’interesse maturati sino alla data di

⁸ Durata residua dello strumento finanziario sottostante per le compravendite a termine; tempo mancante alla data di regolamento più tempo di durata dello strumento finanziario sottostante o del periodo di riferimento del contratto per i F.R.A. e per i contratti derivati con titolo sottostante fittizio (ad esempio, i *futures* negoziati sul MIF).



IL BILANCIO DEGLI INTERMEDIARI IFRS DIVERSI DAGLI INTERMEDIARI BANCARI

Allegato C - Schemi di bilancio e nota integrativa delle SIM

BILANCIO DELL'IMPRESA

Nota integrativa - Istruzioni di compilazione - Parte D: Altre informazioni

rilevazione. I contratti derivati con titolo sottostante sono rilevati al prezzo di regolamento delle operazioni, per i contratti derivati senza titolo sottostante va indicato il valore nozionale, le opzioni - infine - vanno rilevate in base al “*delta equivalent value*” qualunque sia la loro natura (ad esempio, di rimborso anticipato).

Gli scoperti tecnici vanno classificati in base alla durata residua dei titoli cui si riferiscono.

Il *fair value* delle attività valutate in bilancio al *fair value* con impatto a conto economico va rilevato, convenzionalmente, nello scaglione “da oltre 3 mesi a 6 mesi”.

Gli strumenti finanziari irredimibili vanno allocati nella fascia temporale “durata indeterminata”.

Le operazioni di pronti contro termine (attive e passive) e i riporti (attivi e passivi) sono rilevati in base alla vita residua delle operazioni stesse.

Nello scaglione “a vista” devono essere ricondotte le attività e le passività finanziarie “a vista” dello stato patrimoniale nonché le altre attività e passività con durata residua non superiore a 24 ore.

Le esposizioni oggetto di concessioni non deteriorate vanno imputate nelle pertinenti fasce di scadenza; le sofferenze, le inadempienze probabili e le esposizioni scadute deteriorate, diverse da quelle valutate al *fair value*, vanno allocate nelle pertinenti fasce temporali sulla base delle previsioni di recupero dei flussi di cassa sottostanti effettuate ai fini delle valutazioni di bilancio. Le attività finanziarie deteriorate valutate al *fair value* vanno rilevate, convenzionalmente, nello scaglione “da oltre 3 mesi fino a 6 mesi”.

3. Modelli e altre metodologie per la misurazione e gestione del rischio di tasso di interesse

Va fornita l’informativa di cui all’IFRS 7, para. 40, 41 e 42. Nel caso di utilizzo di modelli VAR va dichiarato se la SIM è stata autorizzata dalla Banca d’Italia all’utilizzo dei modelli interni ai fini del calcolo dei requisiti patrimoniali sul rischio di tasso d’interesse.

2.1.2 RISCHIO DI PREZZO

INFORMAZIONI DI NATURA QUALITATIVA

1. Aspetti generali

Occorre fornire un’informativa analoga a quella prevista per il “rischio di tasso di interesse”

INFORMAZIONI DI NATURA QUANTITATIVA


1. Titoli di capitale e O.I.C.R.

2. Modelli e altre metodologie per l’analisi del rischio di prezzo

Nel caso di utilizzo di modelli o di altre metodologie descriverne le principali caratteristiche.

2.1.3 RISCHIO DI CAMBIO

Rientrano nell’ambito di applicazione del presente profilo di rischio tutte le attività e le passività in valuta, ivi incluse le operazioni in euro indicizzate all’andamento dei tassi di cambio.



IL BILANCIO DEGLI INTERMEDIARI IFRS DIVERSI DAGLI INTERMEDIARI BANCARI

Allegato C - Schemi di bilancio e nota integrativa delle SIM

BILANCIO DELL'IMPRESA

Nota integrativa - Istruzioni di compilazione - Parte D: Altre informazioni

INFORMAZIONI DI NATURA QUALITATIVA**1. Aspetti generali**

Occorre descrivere le principali fonti del rischio di cambio e gli obiettivi, le politiche e i processi interni di gestione di tale rischio, nonché le metodologie di misurazione e controllo del rischio di cambio. Vanno evidenziati i cambiamenti significativi intervenuti nell'esercizio.

INFORMAZIONI DI NATURA QUANTITATIVA**1. Distribuzione per valuta di denominazione delle attività e delle passività finanziarie**

La tabella va prodotta fornendo il dettaglio delle prime 5 principali valute. Le attività e le passività indicizzate al tasso di cambio di un paniere di valute vanno scomposte nelle diverse valute proporzionalmente al peso di ciascuna valuta nel paniere di riferimento.

2. Modelli e altre metodologie per la misurazione e gestione del rischio di cambio

Va fornita l'informativa di cui all'IFRS 7, para. 40, 41 e 42. Nel caso di utilizzo di modelli VAR va dichiarato se la SIM è stata autorizzata dalla Banca d'Italia all'utilizzo dei modelli interni ai fini del calcolo dei requisiti patrimoniali sul rischio di cambio.

2.1.4 OPERATIVITÀ IN STRUMENTI FINANZIARI DERIVATI**2.2 RISCHI OPERATIVI****INFORMAZIONI DI NATURA QUALITATIVA****1. Aspetti generali**


Nella presente voce occorre descrivere le principali fonti di rischio operativo, nonché la struttura organizzativa preposta al controllo di tale rischio. Andranno inoltre descritti i sistemi interni di misurazione, gestione e controllo del rischio operativo e le eventuali variazioni intervenute rispetto all'esercizio precedente.

INFORMAZIONI DI NATURA QUANTITATIVA

Formano oggetto di rilevazione le informazioni di natura quantitativa concernenti il rischio operativo (IFRS 7, para. 34, lettera a)).

2.3 RISCHIO DI CREDITO**INFORMAZIONI DI NATURA QUALITATIVA****1. Aspetti generali**

Occorre descrivere i fattori che generano il rischio di credito (es. finanziamenti alla clientela, anticipi ai promotori finanziari, ecc.), gli obiettivi, le politiche e i processi di gestione di tale rischio, nonché le metodologie di misurazione e controllo del rischio di credito, nonché le eventuali variazioni intervenute rispetto all'esercizio precedente.



 IL BILANCIO DEGLI INTERMEDIARI IFRS DIVERSI DAGLI INTERMEDIARI BANCARI

Allegato C - Schemi di bilancio e nota integrativa delle SIM

BILANCIO DELL'IMPRESA

 Nota integrativa – Istruzioni di compilazione – Parte D: Altre informazioni

INFORMAZIONI DI NATURA QUANTITATIVA
1. Grandi esposizioni

Formano oggetto di rilevazione nella presente voce l'ammontare (valore non ponderato e valore ponderato) e il numero delle "posizioni di rischio" che costituiscono una "grande esposizione" secondo la vigente disciplina di vigilanza.

2. Classificazione delle esposizioni in base ai rating esterni
2.1 Distribuzione delle esposizioni per cassa e "fuori bilancio" per classi di rating esterni

Le classi di rischio per rating esterni indicate nella presente tavola si riferiscono alle classi di merito creditizio dei debitori/garanti di cui alla normativa prudenziale delle SIM. In calce alla tabella vanno forniti i nomi delle società di rating utilizzate e il raccordo (*mapping*) tra le classi di rischio ed i rating di tali agenzie (es. nel caso di Standard & Poor's la classe di merito creditizio 1 comprende i rating da AAA a AA-).

Sono esclusi i titoli di capitale.

Nella voce "Altre" vanno ricondotte le esposizioni connesse con le operazioni di concessione o assunzione di titoli o merci in prestito.

3. Modelli e altre metodologie per la misurazione e gestione del rischio di credito

Nel caso di utilizzo di modelli interni e altre metodologie per la misurazione dell'esposizione al rischio di credito, occorre descriverne le principali caratteristiche.

4. Altre informazioni quantitative in materia di rischio di credito

Formano oggetto di rilevazione le informazioni di cui all'IFRS 7, paragrafi da 34 a 38, da 42A a 42H.

Va altresì segnalato il rischio di controparte connesso con le esposizioni relative a operazioni pronti contro termine passive, di concessione o assunzione di merci in prestito, di finanziamenti con margini rientranti nella nozione di "Operazioni SFT" (*Securities Financing Transactions*) definita nella normativa prudenziale.

2.4 RISCHIO DI LIQUIDITÀ
INFORMAZIONI DI NATURA QUALITATIVA
1. Aspetti generali, processi di gestione e metodi di misurazione del rischio operativo

Nella presente sezione occorre descrivere le principali fonti di manifestazione del rischio di liquidità, le politiche di gestione e la struttura organizzativa preposta al controllo di tale rischio, nonché i sistemi interni di misurazione e controllo del rischio di liquidità. Vanno indicate eventuali modifiche intervenute rispetto all'esercizio precedente.

Nella descrizione delle politiche di gestione occorre anche includere il livello di concentrazione delle fonti di provvista e tenere conto di quanto previsto dall'IFRS 7, par. 39, lettera c) ed *Application*



IL BILANCIO DEGLI INTERMEDIARI IFRS DIVERSI DAGLI INTERMEDIARI BANCARI

Allegato C - Schemi di bilancio e nota integrativa delle SIM

BILANCIO DELL'IMPRESA

Nota integrativa – Istruzioni di compilazione – Parte D: Altre informazioni

Guidance, par. B11 E e B11 F.

Va anche fornita un'informativa sui potenziali flussi di cassa in uscita (“*contingent liquidity and funding needs*”), come ad esempio nel caso di clausole di rimborso accelerato o di rilascio di ulteriori garanzie connesse con un *downgrading* dell'intermediario segnalante.

INFORMAZIONI DI NATURA QUANTITATIVA**1. Distribuzione temporale per durata residua contrattuale delle attività e passività finanziarie**

Ove il peso del complesso delle attività, passività e operazioni “fuori bilancio” denominati in valute estere sia rilevante, rispetto al totale delle attività, passività e operazioni “fuori bilancio” della SIM segnalante, la classificazione per vita residua deve essere operata separatamente per “Euro” e “Altre valute”.

La distribuzione temporale delle attività, delle passività e dei derivati finanziari con scambio di capitale deve essere effettuata, sia per le operazioni a tasso fisso sia per quelle a tasso indicizzato, in base alla durata residua contrattuale. Questa corrisponde all'intervallo temporale compreso tra la data di riferimento del bilancio e il termine contrattuale di scadenza di ciascuna operazione tenendo conto di eventuali accordi modificativi dei patti iniziali (consolidamenti, ristrutturazioni, rinnovi, ecc.).

ATTIVITÀ E PASSIVITÀ PER CASSA – QUOTA CAPITALE

Con riferimento alle quote capitale delle attività e delle passività per cassa, la tabella va compilata allocando i flussi finanziari contrattuali non attualizzati nelle pertinenti fasce di vita residua. Pertanto, non vanno considerati i ratei di interesse maturati ⁽⁹⁾, le componenti di costo ammortizzato, le svalutazioni forfetarie e le plus/minusvalenze da *fair value*.

Gli strumenti finanziari irredimibili vanno allocati nella fascia temporale “durata indeterminata”.

Per le operazioni con piano di ammortamento occorre far riferimento alla durata residua delle singole rate e il valore da considerare è quello risultante dal piano di ammortamento contrattuale.

Le operazioni di pronti contro termine (attive e passive) e i riporti (attivi e passivi) sono rilevati in base alla vita residua delle operazioni stesse.

Gli scoperti tecnici vanno classificati in base alla vita residua delle operazioni (ad esempio, pronti contro termine) con le quali vengono acquisiti i titoli venduti allo scoperto.

Nello scaglione “a vista” devono essere ricondotte:

- a) le attività e le passività finanziarie “a vista” dello stato patrimoniale;
- b) le altre attività e passività con durata residua non superiore a 24 ore ⁽¹⁰⁾;
- c) convenzionalmente, le quote di OICR da rilevare al valore di bilancio;
- d) gli interessi maturati nell'esercizio di riferimento del bilancio sulle attività per cassa “a vista” (es. conti correnti).

Nello scaglione “a vista” devono altresì essere ricondotte le esposizioni scadute non deteriorate limitatamente alla quota scaduta. I rapporti attivi e passivi per cassa non “a vista” nei quali

⁹ Ad eccezione degli strumenti finanziari del tipo “*zero coupon*” oppure “*one coupon*” per i quali occorre segnalare anche i ratei maturati.

¹⁰ Nello scaglione “a vista” della voce “titoli di debito in circolazione” vanno ricompresi anche i titoli che alla data di riferimento del bilancio risultano scaduti, ma non ancora rimborsati.



IL BILANCIO DEGLI INTERMEDIARI IFRS DIVERSI DAGLI INTERMEDIARI BANCARI

Allegato C - Schemi di bilancio e nota integrativa delle SIM

BILANCIO DELL'IMPRESA

Nota integrativa – Istruzioni di compilazione – Parte D: Altre informazioni

il capitale di riferimento per il calcolo degli interessi può variare così da rendere incerta la stima dei flussi d'interessi che verranno liquidati entro l'anno successivo (ovvero entro la data di scadenza del capitale se inferiore) alla data di bilancio, vanno trattati come le attività "a vista" rilevando l'ammontare degli interessi nella fascia temporale "a vista".

Relativamente alle attività e passività per cassa – quota capitale non vanno considerati i ratei di interesse maturati ⁽¹¹⁾, le componenti di costo ammortizzato, le svalutazioni forfetarie e le plus/minusvalenze da *fair value*.

Gli strumenti finanziari irredimibili vanno allocati nella fascia temporale "durata indeterminata".

Le esposizioni oggetto di concessioni non deteriorate vanno classificate nei pertinenti scaglioni temporali.

Le sofferenze, le inadempienze probabili e le esposizioni scadute deteriorate, diverse da quelle valutate in bilancio al "*fair value*", vanno allocate nelle pertinenti fasce temporali di vita residua sulla base delle previsioni di recupero dei flussi di cassa sottostanti effettuate dall'intermediario ai fini delle valutazioni di bilancio.

Le attività finanziarie deteriorate valutate al *fair value* vanno rilevate, convenzionalmente, nello scaglione "durata indeterminata".

ATTIVITÀ E PASSIVITÀ PER CASSA – QUOTA INTERESSI

Relativamente alla quota interessi occorre distinguere tra:

- attività/passività per cassa non deteriorate, diverse da quelle "a vista" e dagli *zero coupon* e *one coupon*: forma oggetto di rilevazione l'ammontare dei flussi finanziari in linea interessi che verranno liquidati entro l'anno successivo alla data di riferimento del bilancio;
- attività/passività per cassa "a vista" non deteriorate: forma oggetto di rilevazione l'ammontare degli interessi maturati alla data di riferimento del bilancio, da rilevare nella fascia temporale "a vista".

Nel caso di attività e passività diverse da quelle "a vista" e dagli "zero coupon" e "one coupon", i flussi finanziari in linea interessi possono essere segnalati facendo riferimento ai dati di natura gestionale.

OPERAZIONI "FUORI BILANCIO"

Le operazioni "fuori bilancio" vanno rilevate in base al metodo della "doppia entrata", ad eccezione dei derivati finanziari senza scambio di capitale. Nel caso di derivati di negoziazione va segnalato il relativo *fair value* nella fascia temporale "a vista"; nel caso di derivati di copertura vanno segnalati solo i differenziali (positivi o negativi) che scadono nell'esercizio successivo a quello di riferimento del bilancio;

Le opzioni figurano in base al "*delta equivalent value*".

Relativamente ai flussi di interessi sottostanti ai "*currency interest rate swap*" vanno segnalati solo i differenziali (positivi o negativi) che scadono nell'esercizio successivo a quello di riferimento del bilancio.

(11) Ad eccezione degli strumenti finanziari del tipo "*zero coupon*" oppure "*one coupon*" per i quali occorre segnalare anche i ratei maturati.




IL BILANCIO DEGLI INTERMEDIARI IFRS DIVERSI DAGLI INTERMEDIARI BANCARI

Allegato C - Schemi di bilancio e nota integrativa delle SIM

BILANCIO DELL'IMPRESA

Nota integrativa - Istruzioni di compilazione - Parte D: Altre informazioni

I derivati finanziari con scambio di capitale vanno rilevati in base al metodo della “doppia entrata” indicato nella sezione 2.1.1 “Rischio di tasso d’interesse” – Tavola 1 – “Portafoglio di negoziazione: distribuzione per durata residua (data di riprezzamento) delle attività e delle passività finanziarie” e gli importi vanno indicati secondo quanto previsto per le attività e passività per cassa. Relativamente ai flussi di interessi sottostanti ai “*currency interest rate swaps*”, vanno segnalati solo i differenziali (positivi o negativi) che scadono nell’esercizio successivo a quello di riferimento del bilancio.



IL BILANCIO DEGLI INTERMEDIARI IFRS DIVERSI DAGLI INTERMEDIARI BANCARI

Allegato C - Schemi di bilancio e nota integrativa delle SIM

BILANCIO DELL'IMPRESA

Nota integrativa - Istruzioni di compilazione - Parte D: Altre informazioni

SEZIONE 3 – INFORMAZIONI SUL PATRIMONIO**3.1 IL PATRIMONIO DELL'IMPRESA****3.1.1 INFORMAZIONI DI NATURA QUALITATIVA**

Nella presente voce occorre illustrare gli obiettivi perseguiti nonché le politiche e i processi adottati nella gestione del patrimonio. Tale informativa deve perlomeno includere: a) la nozione di patrimonio utilizzata; b) le modalità con cui l'intermediario persegue i propri obiettivi di gestione del patrimonio; c) la natura dei requisiti patrimoniali esterni minimi obbligatori e come del loro rispetto si tenga conto nelle procedure interne di gestione del patrimonio; d) ogni cambiamento nell'informativa di cui ai punti da a) a c) rispetto al precedente esercizio.

Nel caso in cui l'intermediario non rispetti i requisiti patrimoniali esterni minimi obbligatori, occorre descrivere le conseguenze di tale mancato rispetto.

3.1.2 INFORMAZIONI DI NATURA QUANTITATIVA**3.1.2.1 PATRIMONIO DELL'IMPRESA: COMPOSIZIONE**

La sottovoce "Leggi speciali di rivalutazione" ricomprende le riserve costituite in base a disposizioni di legge emanate prima dell'entrata in vigore dei principi contabili internazionali.

In tale sottovoce figurano anche le riserve costituite in sede di prima applicazione degli IAS, per effetto della valutazione al "costo presunto" (c.d. "*deemed cost*") delle attività materiali, secondo quanto previsto dal "decreto IAS".

Qualora siano erogati a favore dei soci acconti sui dividendi nella presente tabella va inserita la voce 3.5 "Acconti su dividendi (-)". 3.1.2.2 Riserve da valutazione delle attività finanziarie disponibili per la vendita: composizione.

In corrispondenza di ciascuna categoria di attività finanziarie (titoli di debito, titoli di capitale ecc.) occorre indicare, nella colonna "riserva positiva", l'importo cumulato delle riserve da valutazione relative agli strumenti finanziari che, nell'ambito della categoria considerata, presentano alla data di riferimento del bilancio un *fair value* superiore al costo ammortizzato (attività finanziarie plusvalenti) e, nella colonna "riserva negativa", l'importo cumulato delle riserve da valutazione riferite agli strumenti che, nell'ambito della categoria considerata, presentano alla data di riferimento del bilancio un *fair value* inferiore al costo ammortizzato (attività finanziarie minusvalenti).

La differenza fra i totali delle colonne "riserva positiva" e i totali delle colonne "riserva negativa" rappresenta la "riserva da valutazione delle attività finanziarie disponibili per la vendita" indicata nella omonima voce della tabella 4.1.3

3.1.2.3 RISERVE DA VALUTAZIONE DELLE ATTIVITÀ FINANZIARIE DISPONIBILI PER LA VENDITA: VARIAZIONI ANNUE

Le "esistenze iniziali" e le "rimanenze finali" vanno indicate con il pertinente segno algebrico (riserva positiva oppure riserva negativa).

Nella sottovoce "variazioni positive - rigiro a conto economico di riserve negative: da deterioramento" va indicato lo storno della riserva negativa rilevato in contropartita della voce "rettifiche di valore" del conto economico a fronte del deterioramento dell'attività disponibile per la vendita.

Nella sottovoce "variazioni positive - rigiro a conto economico di riserve negative: da realizzo"



IL BILANCIO DEGLI INTERMEDIARI IFRS DIVERSI DAGLI INTERMEDIARI BANCARI

Allegato C - Schemi di bilancio e nota integrativa delle SIM

BILANCIO DELL'IMPRESA

Nota integrativa - Istruzioni di compilazione - Parte D: Altre informazioni

va indicato lo storno della riserva negativa, rilevato in contropartita della voce "utile (perdita) da cessione" del conto economico, a fronte del realizzo dell'attività finanziaria disponibile per la vendita.

Nella sottovoce "variazioni negative - rigiro a conto economico di riserve positive realizzate" va indicato lo storno della riserva positiva, rilevato in contropartita della voce "utile (perdita) da cessione" del conto economico, a fronte del realizzo dell'attività finanziaria disponibile per la vendita.

Nella sottovoce "variazioni negative - rettifiche da deterioramento" figura la riduzione della riserva positiva connessa con il deterioramento dell'attività disponibile per la vendita.

3.2 - I FONDI PROPRI E I COEFFICIENTI DI VIGILANZA

3.2.1 - FONDI PROPRI

3.2.1.1 INFORMAZIONI DI NATURA QUALITATIVA

Nelle seguenti voci 1, 2 e 3 va fornita una sintetica descrizione delle principali caratteristiche contrattuali⁽¹²⁾ degli strumenti finanziari che sono computati, rispettivamente, nel capitale primario di classe 1 (*Common Equity Tier 1* - CET 1), nel capitale aggiuntivo di classe 1 (*Additional Tier 1* - AT1) e nel capitale di classe 2 (*Tier 2* -T2), distinguendo tra strumenti finanziari oggetto di disposizioni transitorie (*grandfathering*) e altri strumenti finanziari.

1. Capitale primario di classe 1 (*Common Equity Tier 1* - CET 1)
2. Capitale aggiuntivo di classe 1 (*Additional Tier 1* - AT1)
3. Capitale di classe 2 (*Tier 2* -T2)

3.2.1.2 INFORMAZIONI DI NATURA QUANTITATIVA

Figura nella presente voce l'ammontare dei vigilanza fondi propri e delle loro fondamentali componenti che sono riconducibili a quanto indicato nelle segnalazioni di vigilanza (cfr. Circolare n. 286 del 17 dicembre 2013 "Istruzioni per la compilazione delle segnalazioni prudenziali per i soggetti vigilati" emanata dalla Banca d'Italia).

Le SIM escluse dall'ambito di applicazione del pacchetto "CRR/CRDIV" segnaleranno solo la riga Q: "Totale fondi propri".

Le SIM che applicano il "filtro prudenziale" che consente di rilevare gradualmente nel patrimonio di vigilanza gli effetti derivanti dall'applicazione del nuovo IAS 19, riportano, in calce alla tabella:


- a) il valore della passività (attività) netta per benefici definiti che si avrebbe applicando il vecchio IAS 19⁽¹³⁾;
- b) il valore della passività (attività) netta per benefici definiti ottenuto applicando il nuovo IAS 19⁽¹⁴⁾;
- c) l'ammontare oggetto di "filtro prudenziale".

Inoltre, le SIM che si avvalgono della facoltà di non includere in alcun elemento dei fondi propri profitti o perdite non realizzati relativi alle esposizioni verso le amministrazioni centrali classificate

¹² Ad esempio: la durata, la remunerazione, il grado subordinazione, le modalità di assorbimento delle perdite, etc.

¹³ Omologato con Regolamento UE n. 1126/2008 e successivamente emendato con Regolamento UE n. 1205/2011.

¹⁴ Omologato con Regolamento UE n. 475/2012.



 IL BILANCIO DEGLI INTERMEDIARI IFRS DIVERSI DAGLI INTERMEDIARI BANCARI

Allegato C - Schemi di bilancio e nota integrativa delle SIM

BILANCIO DELL'IMPRESA

 Nota integrativa - Istruzioni di compilazione - Parte D: Altre informazioni

nella categoria "Attività finanziarie disponibili per la vendita", indicano, in calce alla tabella, l'impatto quantitativo derivante dall'applicazione di tale deroga.

3.2.2 - ADEGUATEZZA PATRIMONIALE

3.2.2.1 INFORMAZIONI DI NATURA QUALITATIVA

Occorre fornire una sintetica descrizione dell'approccio che l'intermediario adotta per valutare l'adeguatezza del proprio patrimonio di vigilanza a sostegno delle attività correnti e prospettiche.

3.2.2.2 INFORMAZIONI DI NATURA QUANTITATIVA

Figura nella presente tabella l'ammontare delle attività di rischio e dei requisiti prudenziali che sono riconducibili a quanto indicato nelle segnalazioni di vigilanza (cfr. Circolare n. 286 del 17 dicembre 2013 "Istruzioni per la compilazione delle segnalazioni prudenziali per le banche e le società di intermediazione mobiliare" emanata dalla Banca d'Italia). Sono anche indicati i rapporti fra il capitale primario di classe 1 (CET1) e il totale dei fondi propri, da un lato, e le attività di rischio ponderate come di seguito definite, dall'altro.

Nel caso di utilizzo sia di modelli interni sia della metodologia standard, ai fini del calcolo dei requisiti patrimoniali sui rischi di mercato, in calce alla tabella occorre specificare i rispettivi portafogli interessati.

Nel caso della metodologia standardizzata gli "importi non ponderati" corrispondono al valore dell'esposizione che tiene conto dei filtri prudenziali, delle tecniche di mitigazione del rischio e dei fattori di conversione del credito.

Nel caso della metodologia basata sui rating interni, gli "importi non ponderati" corrispondono alla "esposizione al momento del default" (EAD). Nel caso delle garanzie rilasciate e degli impegni a erogare fondi, nella determinazione dell'EAD concorrono anche i fattori di conversione del credito.

Nel calcolo dei requisiti patrimoniali complessivi richiesti dalla normativa prudenziale sono inclusi i requisiti patrimoniali specifici. Nella sezione informativa "Attività di rischio e coefficienti di vigilanza", l'ammontare delle attività di rischio ponderate è determinato come prodotto tra i requisiti patrimoniali complessivi richiesti dalla normativa prudenziale e 12,5 (inverso del coefficiente minimo obbligatorio pari all'8%).

Le SIM segnalano la voce capitale iniziale solo nel caso in cui tale parametro costituisca il requisito patrimoniale di riferimento, da rispettare e confrontare con i fondi propri ai sensi delle vigenti disposizioni prudenziali. In tali casi, nella sezione informativa delle "Attività di rischio e coefficienti di vigilanza", le SIM in questione moltiplicheranno il capitale iniziale per 12,5 e indicheranno tale importo in luogo delle attività a rischio ponderate.

SEZIONE 4 - PROSPETTO ANALITICO DELLA REDDITIVITA' COMPLESSIVA

Nella voce "utile (perdita) d'esercizio" figura il medesimo importo indicato nella medesima voce del conto economico.

Nelle voci relative alle "altre componenti reddituali al lordo delle imposte" figurano le variazioni di valore delle attività registrate nell'esercizio in contropartita delle riserve da valutazione (al lordo delle imposte).

Si precisa in particolare che:

- nelle sottovoci "variazioni di *fair value*" va indicato il saldo (positivo o negativo) delle variazioni di *fair value* rilevate nell'esercizio;
- nelle sottovoci "rigiro a conto economico" va indicata la parte della riserva da valutazione trasferita al conto economico (al lordo della relativa componente fiscale); si distinguono,



IL BILANCIO DEGLI INTERMEDIARI IFRS DIVERSI DAGLI INTERMEDIARI BANCARI

Allegato C - Schemi di bilancio e nota integrativa delle SIM

BILANCIO DELL'IMPRESA

Nota integrativa - Istruzioni di compilazione - Parte D: Altre informazioni

ove previsto, i rigiri dovuti alla registrazione di “rettifiche da deterioramento” dai rigiri dovuti al realizzo delle attività (“utili/perdite da realizzo”);

- nelle sottovoci “altre variazioni” figurano le variazioni diverse da quelle sopra considerate (ad esempio, riduzione della riserva di copertura dei flussi finanziari effettuate in contropartita del valore dell’attività coperta); sono escluse le variazioni delle riserve da valutazione rilevate in contropartita delle riserve di utili;

Dalle “altre componenti reddituali al lordo delle imposte” sono escluse le variazioni delle riserve da valutazione connesse con operazioni di aggregazione aziendale.

SEZIONE 5 - OPERAZIONI CON PARTI CORRELATE

Nella presente sezione occorre indicare le informazioni sui rapporti con le parti correlate, richieste dallo IAS 24 o da altri IFRS. Tra i “dirigenti con responsabilità strategiche” rientrano anche gli amministratori e i membri degli organi di controllo (es. collegio sindacale e consiglio di sorveglianza).

SEZIONE 6 – INFORMAZIONI SULLE ENTITÀ STRUTTURATE

Nella presente Sezione sono fornite informazioni sulle entità strutturate non consolidate di cui all’IFRS 12 paragrafi 24-31 e B21 – B26.

Vanno altresì fornite le eventuali ulteriori informazioni di cui al paragrafo 3 dell’IFRS 12.

La presente informativa non va fornita nel bilancio individuale degli intermediari che redigono il bilancio consolidato ai sensi della presente disciplina.

SEZIONE 7 – ALTRI DETTAGLI INFORMATIVI**7.2 Altro**

Con riferimento alla prestazione dei servizi di esecuzione di ordini per conto dei clienti, ricezione e trasmissione di ordini e gestione di portafogli andranno illustrate e quantificate le eventuali utilità ricevute o corrisposte dalla SIM, non riconducibili a oneri e proventi caratteristici di tali servizi (es. *soft commission*).




IL BILANCIO DEGLI INTERMEDIARI IFRS DIVERSI DAGLI INTERMEDIARI BANCARI

Allegato C - Schemi di bilancio e nota integrativa delle SIM

BILANCIO DELL'IMPRESA

Nota integrativa – Schemi

NOTA INTEGRATIVA – SCHEMI




IL BILANCIO DEGLI INTERMEDIARI IFRS DIVERSI DAGLI INTERMEDIARI BANCARI

Allegato C - Schemi di bilancio e nota integrativa delle SIM

BILANCIO DELL'IMPRESA

Nota integrativa - Schemi

PARTE A – POLITICHE CONTABILI**PARTE B – INFORMAZIONI SULLO STATO PATRIMONIALE****PARTE C – INFORMAZIONI SUL CONTO ECONOMICO****PARTE D – ALTRE INFORMAZIONI**

IL BILANCIO DEGLI INTERMEDIARI IFRS DIVERSI DAGLI INTERMEDIARI BANCARI

Allegato C - Schemi di bilancio e nota integrativa delle SIM

BILANCIO DELL'IMPRESA

Nota integrativa - Schemi - Parte A: Politiche contabili

PARTE A - POLITICHE CONTABILI



IL BILANCIO DEGLI INTERMEDIARI IFRS DIVERSI DAGLI INTERMEDIARI BANCARI

Allegato C - Schemi di bilancio e nota integrativa delle SIM

BILANCIO DELL'IMPRESA


Nota integrativa – Schemi – Parte A: Politiche contabili

A.1 - PARTE GENERALE*Sezione 1 – Dichiarazione di conformità ai principi contabili internazionali**Sezione 2 – Principi generali di redazione**Sezione 3 – Eventi successivi alla data di riferimento del bilancio**Sezione 4 – Altri aspetti***A.2 – PARTE RELATIVA ALLE PRINCIPALI VOCI DI BILANCIO****A.3 – INFORMATIVA SUI TRASFERIMENTI TRA PORTAFOGLI DI ATTIVITÀ FINANZIARIE***A.3.1 Attività finanziarie riclassificate: valore contabile, fair value ed effetti sulla redditività complessiva*

| Tipologia di strumento finanziario (1) | Portafoglio di provenienza (2) | Portafoglio di destinazione (3) | Valore contabile al 31.12.t (4) | Fair value al 31.12.t (5) | Componenti reddituali in assenza del trasferimento (ante imposte) | | Componenti reddituali registrate nell'esercizio (ante imposte) | |
|---|-----------------------------------|------------------------------------|---------------------------------------|---------------------------------|---|--------------|--|--------------|
| | | | | | Valutative (6) | Altre (7) | Valutative (8) | Altre (9) |
| | | | | | | | | |

A.3.2 Attività finanziarie riclassificate: effetti sulla redditività complessiva prima del trasferimento

| Tipologia di strumento finanziario (1) | Portafoglio di provenienza (2) | Portafoglio di destinazione (3) | Plus/minusvalenze in conto economico (ante imposte) | | Plus/minusvalenze nel patrimonio netto (ante imposte) | |
|---|-----------------------------------|------------------------------------|---|--------------|---|--------------|
| | | | T (4) | T - 1 (5) | T (6) | T - 1 (7) |
| | | | | | | |

*A.3.3 Trasferimento di attività finanziarie detenute per la negoziazione**A.3.4 Tasso di interesse effettivo e flussi finanziari attesi dalle attività riclassificate***A.4 – INFORMATIVA SUL FAIR VALUE****Informativa di natura qualitativa***A.4.1 Livelli di fair value 2 e 3: tecniche di valutazione e input utilizzati**A.4.2 Processi e sensibilità delle valutazioni**A.4.3 Gerarchia del fair value**A.4.4 Altre informazioni***Informativa di natura quantitativa**

IL BILANCIO DEGLI INTERMEDIARI IFRS DIVERSI DAGLI INTERMEDIARI BANCARI

Allegato C - Schemi di bilancio e nota integrativa delle SIM

BILANCIO DELL'IMPRESA

Nota integrativa - Schemi - Parte A: Politiche contabili

A.4.5 Gerarchia del fair value

A.4.5.1 Attività e passività valutate al fair value su base ricorrente: ripartizione per livelli di fair value

| Attività/Passività misurate al fair value | Livello 1 | Livello 2 | Livello 3 | Totale |
|---|-----------|-----------|-----------|--------|
| 1. Attività finanziarie detenute per la negoziazione | | | | |
| 2. Attività finanziarie valutate al fair value | | | | |
| 3. Attività finanziarie disponibili per la vendita | | | | |
| 4. Derivati di copertura | | | | |
| 5. Attività materiali | | | | |
| 6. Attività immateriali | | | | |
| Totale | | | | |
| 1. Passività finanziarie detenute per la negoziazione | | | | |
| 2. Passività finanziarie valutate al fair value | | | | |
| 3. Derivati di copertura | | | | |
| Totale | | | | |

A.4.5.2 Variazioni annue delle attività finanziarie valutate al fair value su base ricorrente (livello 3)

| | Attività finanziarie detenute per la negoziazione | Attività finanziarie valutate al fair value | Attività finanziarie disponibili per la vendita | Derivati di copertura | Attività materiali | Attività immateriali |
|--------------------------------------|---|---|---|-----------------------|--------------------|----------------------|
| 1. Esistenze iniziali | | | | | | |
| 2. Aumenti | | | | | | |
| 2.1. Acquisti | | | | | | |
| 2.2. Profitti imputati a: | | | | | | |
| 2.2.1 Conto economico | | | | | | |
| di cui: plusvalenze | | | | | | |
| 2.2.2 Patrimonio netto | | | | | | |
| 2.3. Trasferimenti da altri livelli | | | | | | |
| 2.4. Altre variazioni in aumento | | | | | | |
| 3. Diminuzioni | | | | | | |
| 3.1. Vendite | | | | | | |
| 3.2. Rimborsi | | | | | | |
| 3.3. Perdite imputate a: | | | | | | |
| 3.3.1 Conto economico | | | | | | |
| di cui: minusvalenze | | | | | | |
| 3.3.2 Patrimonio netto | | | | | | |
| 3.4. Trasferimenti ad altri livelli | | | | | | |
| 3.5. Altre variazioni in diminuzione | | | | | | |
| 4. Rimanenze finali | | | | | | |



IL BILANCIO DEGLI INTERMEDIARI IFRS DIVERSI DAGLI INTERMEDIARI BANCARI

Allegato C - Schemi di bilancio e nota integrativa delle SIM

BILANCIO DELL'IMPRESA

Nota integrativa – Schemi – Parte A: Politiche contabili

A.4.5.3 Variazioni annue delle passività valutate al fair value su base ricorrente (livello 3)

| | Passività finanziarie di negoziazione | Passività finanziarie valutate al fair value | Derivati di copertura |
|--|---------------------------------------|--|-----------------------|
| 1. Esistenze iniziali | | | |
| 2. Aumenti | | | |
| 2.1. Emissioni | | | |
| 2.2. Perdite imputate a: | | | |
| 2.2.1 Conto economico di cui: minusvalenze | | | |
| 2.2.2 Patrimonio netto | | | |
| 2.3. Trasferimenti da altri livelli | | | |
| 2.4. Altre variazioni in aumento | | | |
| 3. Diminuzioni | | | |
| 3.1. Rimborsi | | | |
| 3.2. Riacquisti | | | |
| 3.3. Profitti imputati a: | | | |
| 3.3.1 Conto economico di cui: plusvalenze | | | |
| 3.3.2 Patrimonio netto | | | |
| 3.4. Trasferimenti ad altri livelli | | | |
| 3.5. Altre variazioni in diminuzione | | | |
| 4. Rimanenze finali | | | |

A.4.5.4 Attività e passività non valutate al fair value o valutate al fair value su base non ricorrente: ripartizione per livelli di fair value.

| Attività/Passività non misurate al fair value o misurate al fair value su base non ricorrente | (T) | | | | (T-1) | | | |
|---|-----|----|----|----|-------|----|----|----|
| | VB | L1 | L2 | L3 | VB | L1 | L2 | L3 |
| 1. Attività finanziarie detenute sino alla scadenza | | | | | | | | |
| 2. Crediti | | | | | | | | |
| 3. Attività materiali detenute a scopo di investimento | | | | | | | | |
| 4. Attività non correnti e gruppi di attività in via di dismissione | | | | | | | | |
| Totale | | | | | | | | |
| 1. Debiti | | | | | | | | |
| 2. Titoli in circolazione | | | | | | | | |
| 3. Passività associate ad attività in via di dismissione | | | | | | | | |
| Totale | | | | | | | | |

Legenda:


VB=Valore di bilancio

L1= Livello 1

L2= Livello 2

L3= Livello 3

A.5 INFORMATIVA SUL C.D. "DAY ONE PROFIT/LOSS"



IL BILANCIO DEGLI INTERMEDIARI IFRS DIVERSI DAGLI INTERMEDIARI BANCARI

Allegato C - Schemi di bilancio e nota integrativa delle SIM

BILANCIO DELL'IMPRESA

Nota integrativa - Schemi - Parte B: Informazioni sullo Stato Patrimoniale

PARTE B - INFORMAZIONI SULLO STATO PATRIMONIALE



IL BILANCIO DEGLI INTERMEDIARI IFRS DIVERSI DAGLI INTERMEDIARI BANCARI

Allegato C - Schemi di bilancio e nota integrativa delle SIM

BILANCIO DELL'IMPRESA

Nota integrativa - Schemi - Parte B: Informazioni sullo Stato Patrimoniale

ATTIVO**Sezione 1 - Cassa e disponibilità liquide****1.1 Composizione della voce 10 "Cassa e disponibilità liquide"**

(da specificare)

Sezione 2 - Attività finanziarie detenute per la negoziazione - Voce 20**2.1 Attività finanziarie detenute per la negoziazione: composizione merceologica**

| Voci/Valori | Totale (T) | | | Totale (T - 1) | | |
|--|---------------|-----------|-----------|-------------------|-----------|-----------|
| | Livello 1 | Livello 2 | Livello 3 | Livello 1 | Livello 2 | Livello 3 |
| A. Attività per cassa | | | | | | |
| 1. Titoli di debito | | | | | | |
| - titoli strutturati | | | | | | |
| - altri titoli di debito | | | | | | |
| 2. Titoli di capitale | | | | | | |
| 3. Quote di OICR | | | | | | |
| 4. Finanziamenti | | | | | | |
| Totale A | | | | | | |
| B. Strumenti derivati | | | | | | |
| 1. Derivati finanziari | | | | | | |
| - di negoziazione | | | | | | |
| - connessi con la <i>fair value option</i> | | | | | | |
| - altri | | | | | | |
| 2. Derivati creditizi | | | | | | |
| - di negoziazione | | | | | | |
| - connessi con la <i>fair value option</i> | | | | | | |
| - altri | | | | | | |
| Totale B | | | | | | |
| Totale A+B | | | | | | |



IL BILANCIO DEGLI INTERMEDIARI IFRS DIVERSI DAGLI INTERMEDIARI BANCARI


Allegato C - Schemi di bilancio e nota integrativa delle SIM

BILANCIO DELL'IMPRESA

Nota integrativa - Schemi - Parte B: Informazioni sullo Stato Patrimoniale

2.2 Strumenti finanziari derivati

| Tipologie/sottostanti | Tassi di interesse | Valute | Titoli di capitale | Altro | Totale (T) | Totale (T-1) |
|----------------------------|--------------------|--------|--------------------|-------|--------------|--------------|
| 1. Over the counter | | | | | | |
| Derivati finanziari | | | | | | |
| – Fair value | | | | | | |
| – Valore nozionale | | | | | | |
| Derivati creditizi | | | | | | |
| – Fair value | | | | | | |
| – Valore nozionale | | | | | | |
| Totale | | | | | (A) | |
| 2. Altri | | | | | | |
| Derivati finanziari | | | | | | |
| – Fair value | | | | | | |
| – Valore nozionale | | | | | | |
| Derivati creditizi | | | | | | |
| – Fair value | | | | | | |
| – Valore nozionale | | | | | | |
| Totale | | | | | (B) | |
| Totale | | | | | (A+B) | |



IL BILANCIO DEGLI INTERMEDIARI IFRS DIVERSI DAGLI INTERMEDIARI BANCARI


Allegato C - Schemi di bilancio e nota integrativa delle SIM

BILANCIO DELL'IMPRESA

Nota integrativa – Schemi – Parte B: Informazioni sullo Stato Patrimoniale

2.3 Attività finanziarie detenute per la negoziazione: composizione per debitori/emittenti

| Voci/Valori | Totale (T) | Totale (T - 1) |
|---|---------------|-------------------|
| 1. Titoli di debito | | |
| a) Governi e Banche Centrali | | |
| b) Altri enti pubblici | | |
| c) Banche | | |
| d) Enti finanziari | | |
| e) Altri emittenti | | |
| 2. Titoli di capitale | | |
| a) Banche | | |
| b) Enti finanziari | | |
| c) Altri emittenti | | |
| 3. Quote di OICR | | |
| 4. Finanziamenti | | |
| a) Banche | | |
| b) Enti finanziari | | |
| c) Clientela | | |
| 5. Strumenti finanziari derivati | | |
| a) Banche | | |
| b) Altre controparti | | |
| Totale | | |



IL BILANCIO DEGLI INTERMEDIARI IFRS DIVERSI DAGLI INTERMEDIARI BANCARI

Allegato C - Schemi di bilancio e nota integrativa delle SIM

BILANCIO DELL'IMPRESA

Nota integrativa - Schemi - Parte B: Informazioni sullo Stato Patrimoniale

Sezione 3 - Attività finanziarie valutate al fair value - Voce 30*3.1 Composizione della voce 30 "Attività finanziarie valutate al fair value"*

| Voci/Valori | Totale (T) | | | Totale (T - 1) | | |
|---|---------------|-----------|-----------|-------------------|-----------|-----------|
| | Livello 1 | Livello 2 | Livello 3 | Livello 1 | Livello 2 | Livello 3 |
| 1. Titoli di debito - titoli strutturati - altri titoli di debito | | | | | | |
| 2. Titoli di capitale | | | | | | |
| 3. Quote di OICR | | | | | | |
| 4. Finanziamenti | | | | | | |
| Totale | | | | | | |

3.2 Attività finanziarie valutate al fair value: composizione per debitori/emittenti

| Voci/Valori | Totale (T) | Totale (T - 1) |
|------------------------------|---------------|-------------------|
| 1. Titoli di debito | | |
| a) Governi e Banche Centrali | | |
| b) Altri enti pubblici | | |
| c) Banche | | |
| d) Enti finanziari | | |
| e) Altri emittenti | | |
| 2. Titoli di capitale | | |
| a) Banche | | |
| b) Enti finanziari | | |
| c) Altri emittenti | | |
| 3. Quote di OICR | | |
| 4. Finanziamenti | | |
| a) Banche | | |
| b) Enti finanziari | | |
| c) Clientela | | |
| Totale | | |



IL BILANCIO DEGLI INTERMEDIARI IFRS DIVERSI DAGLI INTERMEDIARI BANCARI

Allegato C - Schemi di bilancio e nota integrativa delle SIM

BILANCIO DELL'IMPRESA

Nota integrativa – Schemi – Parte B: Informazioni sullo Stato Patrimoniale

Sezione 4 - Attività finanziarie disponibili per la vendita – Voce 40*4.1 Composizione della voce 40 "Attività finanziarie disponibili per la vendita"*

| Voci/Valori | Totale (T) | | | Totale (T-1) | | |
|---|---------------|-----------|-----------|-----------------|-----------|-----------|
| | Livello 1 | Livello 2 | Livello 3 | Livello 1 | Livello 2 | Livello 3 |
| 1. Titoli di debito - titoli strutturati - altri titoli di debito | | | | | | |
| 2. Titoli di capitale | | | | | | |
| 3. Quote di OICR | | | | | | |
| 4. Finanziamenti | | | | | | |
| Totale | | | | | | |

4.2 Attività finanziarie disponibili per la vendita: composizione per debitori/emittenti

| Voci/Valori | Totale (T) | Totale (T - 1) |
|------------------------------|---------------|-------------------|
| 1. Titoli di debito | | |
| a) Governi e Banche Centrali | | |
| b) Altri enti pubblici | | |
| c) Banche | | |
| d) Enti finanziari | | |
| e) Altri emittenti | | |
| 2. Titoli di capitale | | |
| a) Banche | | |
| b) Enti finanziari | | |
| c) Altri emittenti | | |
| 3. Quote di OICR | | |
| 4. Finanziamenti | | |
| a) Banche | | |
| b) Enti finanziari | | |
| c) Clientela | | |
| Totale | | |



IL BILANCIO DEGLI INTERMEDIARI IFRS DIVERSI DAGLI INTERMEDIARI BANCARI

Allegato C - Schemi di bilancio e nota integrativa delle SIM

BILANCIO DELL'IMPRESA

Nota integrativa - Schemi - Parte B: Informazioni sullo Stato Patrimoniale

Sezione 5 - Attività finanziarie detenute sino alla scadenza - Voce 50**5.1 Attività finanziarie detenute sino alla scadenza: composizione per debitori/emittenti**

| Voci/Valori | Valore di bilancio (T) | Fair value (T) | | | Valore di bilancio (T-1) | Fair value (T-1) | | |
|------------------------------|---------------------------|----------------|----|----|-----------------------------|------------------|----|----|
| | | L1 | L2 | L3 | | L1 | L2 | L3 |
| 1. Titoli di debito | | | | | | | | |
| 1.1 Titoli strutturati | | | | | | | | |
| a) Governi e Banche Centrali | | | | | | | | |
| b) Altri enti pubblici | | | | | | | | |
| c) Banche | | | | | | | | |
| d) Enti finanziari | | | | | | | | |
| e) Altri emittenti | | | | | | | | |
| 1.2 Altri titoli | | | | | | | | |
| a) Governi e Banche Centrali | | | | | | | | |
| b) Altri enti pubblici | | | | | | | | |
| c) Banche | | | | | | | | |
| d) Enti finanziari | | | | | | | | |
| e) Altri emittenti | | | | | | | | |
| 2. Finanziamenti | | | | | | | | |
| a) Banche | | | | | | | | |
| b) Enti finanziari | | | | | | | | |
| c) Clientela | | | | | | | | |
| Totale | | | | | | | | |

L1= livello 1

L2= livello 2

L3= livello 3



IL BILANCIO DEGLI INTERMEDIARI IFRS DIVERSI DAGLI INTERMEDIARI BANCARI

Allegato C - Schemi di bilancio e nota integrativa delle SIM

BILANCIO DELL'IMPRESA

Nota integrativa – Schemi – Parte B: Informazioni sullo Stato Patrimoniale

Sezione 6 – Crediti – Voce 60*6.1 Crediti verso banche*

| Composizione | Totale (T) | | | | Totale (T-1) | | | |
|--|--------------------------|------------|----|----|--------------------------|------------|----|----|
| | Valore di bilancio | Fair value | | | Valore di bilancio | Fair value | | |
| | | L1 | L2 | L3 | | L1 | L2 | L3 |
| 1. Finanziamenti | | | | | | | | |
| 1.1 Depositi e conti correnti | | | | | | | | |
| 1.2 Crediti per servizi (da specificare) | | | | | | | | |
| 1.3 Pronti contro termine | | | | | | | | |
| - di cui: su titoli di Stato | | | | | | | | |
| - di cui: su altri titoli di debito | | | | | | | | |
| - di cui: su titoli di capitale | | | | | | | | |
| 1.4 Altri finanziamenti | | | | | | | | |
| 2. Titoli di debito | | | | | | | | |
| 2.1 Titoli strutturati | | | | | | | | |
| 2.2 Altri titoli di debito | | | | | | | | |
| Totale | | | | | | | | |



IL BILANCIO DEGLI INTERMEDIARI IFRS DIVERSI DAGLI INTERMEDIARI BANCARI

Allegato C - Schemi di bilancio e nota integrativa delle SIM

BILANCIO DELL'IMPRESA

Nota integrativa - Schemi - Parte B: Informazioni sullo Stato Patrimoniale

6.2 Crediti verso enti finanziari

| Composizione | Totale (T) | | | Totale (T-1) | | | | |
|--|--------------------|------------|----|--------------|--------------------|------------|----|----|
| | Valore di bilancio | Fair value | | | Valore di bilancio | Fair value | | |
| | | L1 | L2 | L3 | | L1 | L2 | L3 |
| 1. Finanziamenti | | | | | | | | |
| 1.1 Depositi e conti correnti | | | | | | | | |
| 1.2 Crediti per servizi (da specificare) | | | | | | | | |
| 1.3 Pronti contro termine | | | | | | | | |
| - di cui: su titoli di Stato | | | | | | | | |
| - di cui: su altri titoli di debito | | | | | | | | |
| - di cui: su titoli di capitale | | | | | | | | |
| 1.4 Altri finanziamenti | | | | | | | | |
| 2. Titoli di debito | | | | | | | | |
| 2.1 Titoli strutturati | | | | | | | | |
| 2.2 Altri titoli di debito | | | | | | | | |
| Totale | | | | | | | | |

6.3 Crediti verso clientela

| Composizione | Totale (T) | | | Totale (T-1) | | | | |
|--|--------------------|------------|----|--------------|--------------------|------------|----|----|
| | Valore di bilancio | Fair value | | | Valore di bilancio | Fair value | | |
| | | L1 | L2 | L3 | | L1 | L2 | L3 |
| 1. Finanziamenti | | | | | | | | |
| 1.1 Depositi e conti correnti | | | | | | | | |
| 1.2 Crediti per servizi (da specificare) | | | | | | | | |
| 1.3 Pronti contro termine | | | | | | | | |
| - di cui: su titoli di Stato | | | | | | | | |
| - di cui: su altri titoli di debito | | | | | | | | |
| - di cui: su titoli di capitale | | | | | | | | |
| 1.4 Altri finanziamenti | | | | | | | | |
| 2. Titoli di debito | | | | | | | | |
| 2.1 Titoli strutturati | | | | | | | | |
| 2.2 Altri titoli di debito | | | | | | | | |
| Totale | | | | | | | | |



IL BILANCIO DEGLI INTERMEDIARI IFRS DIVERSI DAGLI INTERMEDIARI BANCARI

Allegato C - Schemi di bilancio e nota integrativa delle SIM

BILANCIO DELL'IMPRESA

Nota integrativa - Schemi - Parte B: Informazioni sullo Stato Patrimoniale

*L1= livello 1**L2= livello 2**L3= livello 3**6.4 Crediti verso promotori finanziari**(da specificare)*

IL BILANCIO DEGLI INTERMEDIARI IFRS DIVERSI DAGLI INTERMEDIARI BANCARI

Allegato C - Schemi di bilancio e nota integrativa delle SIM

BILANCIO DELL'IMPRESA

Nota integrativa - Schemi - Parte B: Informazioni sullo Stato Patrimoniale

Sezione 7 - Derivati di copertura - Voce 70**7.1 Composizione della voce 70 "Derivati di copertura"**

| Valore nozionale/Livelli di <i>fair value</i> | (T) | | | | (T-1) | | | |
|--|-------------------|----|----|----|-------------------|----|----|----|
| | <i>Fair value</i> | | | VN | <i>Fair value</i> | | | VN |
| | L1 | L2 | L3 | | L1 | L2 | L3 | |
| A. Derivati finanziari | | | | | | | | |
| 1. Fair value | | | | | | | | |
| 2. Flussi finanziari | | | | | | | | |
| 3. Investimenti esteri | | | | | | | | |
| Totale A | | | | | | | | |
| B. Derivati creditizi | | | | | | | | |
| 1. Fair value | | | | | | | | |
| 2. Flussi finanziari | | | | | | | | |
| Totale B | | | | | | | | |
| Totale | | | | | | | | |

*L1= livello 1**L2= livello 2**L3= livello 3*

VN= valore nozionale



IL BILANCIO DEGLI INTERMEDIARI IFRS DIVERSI DAGLI INTERMEDIARI BANCARI

Allegato C - Schemi di bilancio e nota integrativa delle SIM

BILANCIO DELL'IMPRESA

Nota integrativa - Schemi - Parte B: Informazioni sullo Stato Patrimoniale

7.2 Derivati di copertura: portafogli coperti e tipologia di copertura

| Operazioni/Tipo di copertura | Fair Value | | | | | Flussi finanziari | | | Investim. esteri |
|---|------------------|-------------------|--------------------|-------------------|------------|-------------------|-----------|----------|------------------|
| | Specifica | | | | | Generica | Specifica | Generica | |
| | rischio di tasso | rischio di cambio | rischio di credito | rischio di prezzo | più rischi | | | | |
| 1. Attività finanziarie disponibili per la vendita | | | | | | X | | X | X |
| 2. Crediti | | | | X | | X | | X | X |
| 3. Attività finanziarie detenute sino alla scadenza | X | | | X | | X | | X | X |
| 4. Portafoglio | X | X | X | X | X | | X | | X |
| 5. Altre operazioni | | | | | | X | | X | |
| Totale attività | | | | | | | | | |
| 1. Passività finanziarie | | | | X | | X | | X | X |
| 2. Portafoglio | X | X | X | X | X | | X | | X |
| Totale passività | | | | | | | | | |
| 1. Transazioni attese | X | X | X | X | X | X | | X | X |
| 2. Portafoglio di attività e passività finanziarie | X | X | X | X | X | | X | | |



IL BILANCIO DEGLI INTERMEDIARI IFRS DIVERSI DAGLI INTERMEDIARI BANCARI

Allegato C - Schemi di bilancio e nota integrativa delle SIM

BILANCIO DELL'IMPRESA

Nota integrativa - Schemi - Parte B: Informazioni sullo Stato Patrimoniale

Sezione 8 – Adeguamento di valore delle attività oggetto di copertura generica – Voce 80**8.1 Composizione della voce 80 “Adeguamento di valore delle attività finanziarie oggetto di copertura generica”**

| Adeguamento di valore delle attività coperte | Totale (T) | Totale (T - 1) |
|--|---------------|-------------------|
| 1. Adeguamento positivo | | |
| 1.1 di specifici portafogli: | | |
| a) crediti | | |
| b) attività finanziarie disponibili per la vendita | | |
| 1.2 complessivo | | |
| 2. Adeguamento negativo | | |
| 2.1 di specifici portafogli: | | |
| a) crediti | | |
| b) attività finanziarie disponibili per la vendita | | |
| 2.2 complessivo | | |
| Totale | | |



IL BILANCIO DEGLI INTERMEDIARI IFRS DIVERSI DAGLI INTERMEDIARI BANCARI

Allegato C - Schemi di bilancio e nota integrativa delle SIM

BILANCIO DELL'IMPRESA

Nota integrativa - Schemi - Parte B: Informazioni sullo Stato Patrimoniale

Sezione 9 – Partecipazioni – Voce 90*9.1 Partecipazioni: informazioni sui rapporti partecipativi*

| Denominazioni | Sede legale | Sede operativa | Quota di partecipazione % | Disponibilità voti % | Valore di bilancio | Fair value |
|--|-------------|----------------|---------------------------|----------------------|--------------------|------------|
| A. Imprese controllate in via esclusiva | | | | | | |
| 1. | | | | | | |
| 2. | | | | | | |
| B. Imprese controllate in modo congiunto | | | | | | |
| 1. | | | | | | |
| 2. | | | | | | |
| C. Imprese sottoposte a influenza notevole | | | | | | |
| 1. | | | | | | |
| 2. | | | | | | |
| Totale | | | | | | |

9.2 Variazioni annue delle partecipazioni

| | Partecipazioni di gruppo | Partecipazioni non di gruppo | Totale |
|------------------------------|--------------------------|------------------------------|--------|
| A. Esistenze iniziali | | | |
| B. Aumenti | | | |
| B.1 Acquisti | | | |
| B.2 Riprese di valore | | | |
| B.3 Rivalutazioni | | | |
| B.4 Altre variazioni | | | |
| C. Diminuzioni | | | |
| C.1 Vendite | | | |
| C.2 Rettifiche di valore | | | |
| C.3 Altre variazioni | | | |
| D. Rimanenze finali | | | |


9.3 Partecipazioni significative: informazioni contabili

IL BILANCIO DEGLI INTERMEDIARI IFRS DIVERSI DAGLI INTERMEDIARI BANCARI

Allegato C - Schemi di bilancio e nota integrativa delle SIM

BILANCIO DELL'IMPRESA

Nota integrativa - Schemi - Parte B: Informazioni sullo Stato Patrimoniale

*9.4 Partecipazioni significative: informazioni sui dividendi percepiti**9.5 Partecipazioni non significative: informazioni contabili**9.6 Impegni riferiti a partecipazioni in società controllate in modo congiunto**9.7 Impegni riferiti a partecipazioni in società sottoposte ad influenza notevole**9.8 Restrizioni significative**9.9 Altre informazioni*

IL BILANCIO DEGLI INTERMEDIARI IFRS DIVERSI DAGLI INTERMEDIARI BANCARI

Allegato C - Schemi di bilancio e nota integrativa delle SIM

BILANCIO DELL'IMPRESA

Nota integrativa - Schemi - Parte B: Informazioni sullo Stato Patrimoniale

Sezione 10 - Attività materiali - Voce 100*10.1 Attività materiali ad uso funzionale: composizione delle attività valutate al costo*

| Attività/Valori | Totale (T) | Totale (T-1) |
|---|---------------|-----------------|
| 1. Attività di proprietà | | |
| a) terreni | | |
| b) fabbricati | | |
| c) mobili | | |
| d) impianti elettronici | | |
| e) altre | | |
| 2. Attività acquisite in leasing finanziario | | |
| a) terreni | | |
| b) fabbricati | | |
| c) mobili | | |
| d) impianti elettronici | | |
| e) altre | | |
| Totale | | |

10.2 Attività materiali detenute a scopo di investimento: composizione delle attività valutate al costo

| Attività/Valori | Totale (T) | | | Totale (T-1) | | | | |
|---|--------------------|------------|----|-----------------|--------------------|------------|----|----|
| | Valore di bilancio | Fair value | | | Valore di bilancio | Fair value | | |
| | | L1 | L2 | L3 | | L1 | L2 | L3 |
| 1. Attività di proprietà | | | | | | | | |
| - terreni | | | | | | | | |
| - fabbricati | | | | | | | | |
| 2. Attività acquisite in leasing finanziario | | | | | | | | |
| - terreni | | | | | | | | |
| - fabbricati | | | | | | | | |
| Totale | | | | | | | | |



IL BILANCIO DEGLI INTERMEDIARI IFRS DIVERSI DAGLI INTERMEDIARI BANCARI

Allegato C - Schemi di bilancio e nota integrativa delle SIM

BILANCIO DELL'IMPRESA

Nota integrativa - Schemi - Parte B: Informazioni sullo Stato Patrimoniale

10.3 Attività materiali ad uso funzionale: composizione delle attività rivalutate

| Attività/Valori | Totale (T) | | | Totale (T-1) | | |
|---|------------|-----------|-----------|--------------|-----------|-----------|
| | Livello 1 | Livello 2 | Livello 3 | Livello 1 | Livello 2 | Livello 3 |
| 1. Attività di proprietà | | | | | | |
| a) terreni | | | | | | |
| b) fabbricati | | | | | | |
| c) mobili | | | | | | |
| d) impianti elettronici | | | | | | |
| e) altre | | | | | | |
| 2. Attività acquisite in leasing finanziario | | | | | | |
| a) terreni | | | | | | |
| b) fabbricati | | | | | | |
| c) mobili | | | | | | |
| d) impianti elettronici | | | | | | |
| e) altre | | | | | | |
| Totale | | | | | | |

10.4 Attività materiali detenute a scopo di investimento: composizione delle attività valutate al fair value

| Attività/Valori | Totale (T) | | | Totale (T-1) | | |
|---|------------|-----------|-----------|--------------|-----------|-----------|
| | Livello 1 | Livello 2 | Livello 3 | Livello 1 | Livello 2 | Livello 3 |
| 1. Attività di proprietà | | | | | | |
| - terreni | | | | | | |
| - fabbricati | | | | | | |
| 2. Attività acquisite in leasing finanziario | | | | | | |
| - terreni | | | | | | |
| - fabbricati | | | | | | |
| Totale | | | | | | |



IL BILANCIO DEGLI INTERMEDIARI IFRS DIVERSI DAGLI INTERMEDIARI BANCARI


Allegato C - Schemi di bilancio e nota integrativa delle SIM

BILANCIO DELL'IMPRESA

Nota integrativa - Schemi - Parte B: Informazioni sullo Stato Patrimoniale

10.5 Attività materiali ad uso funzionale: variazioni annue

| | Terreni | Fabbricati | Mobili | Impianti elettronici | Altre | Totale |
|--|---------|------------|--------|----------------------|-------|--------|
| A. Esistenze iniziali lorde | | | | | | |
| A.1 Riduzioni di valore totali nette | | | | | | |
| A.2 Esistenze iniziali nette | | | | | | |
| B. Aumenti: | | | | | | |
| B.1 Acquisti | | | | | | |
| B.2 Spese per migliorie capitalizzate | | | | | | |
| B.3 Riprese di valore | | | | | | |
| B.4 Variazioni positive di <i>fair value</i> imputate a | | | | | | |
| a) patrimonio netto | | | | | | |
| b) conto economico | | | | | | |
| B.5 Differenze positive di cambio | | | | | | |
| B.6 Trasferimenti da immobili detenuti a scopo di investimento | | | | | | |
| B.7 Altre variazioni | | | | | | |
| C. Diminuzioni: | | | | | | |
| C.1 Vendite | | | | | | |
| C.2 Ammortamenti | | | | | | |
| C.3 Rettifiche di valore da deterioramento imputate a | | | | | | |
| a) patrimonio netto | | | | | | |
| b) conto economico | | | | | | |
| C.4 Variazioni negative di <i>fair value</i> imputate a | | | | | | |
| a) patrimonio netto | | | | | | |
| b) conto economico | | | | | | |
| C.5 Differenze negative di cambio | | | | | | |
| C.6 Trasferimenti a: | | | | | | |
| a) attività materiali detenute a scopo di investimento | | | | | | |
| b) attività in via di dismissione | | | | | | |
| C.7 Altre variazioni | | | | | | |
| D. Rimanenze finali nette | | | | | | |
| D.1 Riduzioni di valore totali nette | | | | | | |
| D.2 Rimanenze finali lorde | | | | | | |
| E. Valutazione al costo | | | | | | |



IL BILANCIO DEGLI INTERMEDIARI IFRS DIVERSI DAGLI INTERMEDIARI BANCARI

Allegato C - Schemi di bilancio e nota integrativa delle SIM


BILANCIO DELL'IMPRESA

Nota integrativa – Schemi – Parte B: Informazioni sullo Stato Patrimoniale

10.6 Attività materiali detenute a scopo di investimento: variazioni annue

| | Totale | |
|---|---------|------------|
| | Terreni | Fabbricati |
| A. Esistenze iniziali | | |
| B. Aumenti | | |
| B.1 Acquisti | | |
| B.2 Spese per migliorie capitalizzate | | |
| B.3 Variazioni positive di <i>fair value</i> | | |
| B.4 Riprese di valore | | |
| B.5 Differenze di cambio positive | | |
| B.6 Trasferimenti da immobili ad uso funzionale | | |
| B.7 Altre variazioni | | |
| C. Diminuzioni | | |
| C.1 Vendite | | |
| C.2 Ammortamenti | | |
| C.3 Variazioni negative di <i>fair value</i> | | |
| C.4 Rettifiche di valore da deterioramento | | |
| C.5 Differenze di cambio negative | | |
| C.6 Trasferimenti ad altri portafogli di attività | | |
| a) immobili ad uso funzionale | | |
| b) attività non correnti in via di dismissione | | |
| C.7 Altre variazioni | | |
| D. Rimanenze finali | | |
| E. Valutazione al <i>fair value</i> | | |

10.7 Impegni per acquisto di attività materiali (IAS 16/74.c)



IL BILANCIO DEGLI INTERMEDIARI IFRS DIVERSI DAGLI INTERMEDIARI BANCARI

Allegato C - Schemi di bilancio e nota integrativa delle SIM

BILANCIO DELL'IMPRESA

Nota integrativa - Schemi - Parte B: Informazioni sullo Stato Patrimoniale

Sezione 11 - Attività immateriali - Voce 110*11.1 Composizione della voce 110 "Attività immateriali"*

| | Totale (T) | | Totale (T-1) | |
|--------------------------------------|----------------------------|---------------------------------|----------------------------|---------------------------------|
| | Attività valutate al costo | Attività valutate al fair value | Attività valutate al costo | Attività valutate al fair value |
| 1. Avviamento | | | | |
| 2. Altre attività immateriali | | | | |
| 2.1 generate internamente | | | | |
| 2.2 altre | | | | |
| Totale | | | | |

11.2 Attività immateriali: variazioni annue

| | Totale |
|--|--------|
| A. Esistenze iniziali | |
| B. Aumenti | |
| B.1 Acquisti | |
| B.2 Riprese di valore | |
| B.3 Variazioni positive di fair value: | |
| - a patrimonio netto | |
| - a conto economico | |
| B.4 Altre variazioni | |
| C. Diminuzioni | |
| C.1 Vendite | |
| C.2 Ammortamenti | |
| C.3 Rettifiche di valore | |
| - a patrimonio netto | |
| - a conto economico | |
| C.4 Variazioni negative di fair value: | |
| - a patrimonio netto | |
| - a conto economico | |
| C.5 Altre variazioni | |
| D. Rimanenze finali | |



IL BILANCIO DEGLI INTERMEDIARI IFRS DIVERSI DAGLI INTERMEDIARI BANCARI

Allegato C - Schemi di bilancio e nota integrativa delle SIM

BILANCIO DELL'IMPRESA

Nota integrativa - Schemi - Parte B: Informazioni sullo Stato Patrimoniale

Sezione 12 -Attività fiscali e Passività fiscali - Voce 120*12.1 Composizione della voce 120 "Attività fiscali: correnti e anticipate"*

(da specificare)

12.2 Composizione della voce 70 "Passività fiscali: correnti e differite"

(da specificare)

12.3 Variazioni delle imposte anticipate (in contropartita del conto economico)

| | Totale (T) | Totale (T-1) |
|---|-----------------------|-------------------------|
| 1. Esistenze iniziali | | |
| 2. Aumenti | | |
| 2.1 Imposte anticipate rilevate nell'esercizio: | | |
| a) relative a precedenti esercizi | | |
| b) dovute al mutamento di criteri contabili | | |
| c) riprese di valore | | |
| d) altre | | |
| 2.2 Nuove imposte o incrementi di aliquote fiscali | | |
| 2.3 Altri aumenti | | |
| 3. Diminuzioni | | |
| 3.1 Imposte anticipate annullate nell'esercizio | | |
| a) rigiri | | |
| b) svalutazioni per sopravvenuta irrecuperabilità | | |
| c) dovute al mutamento di criteri contabili | | |
| d) altre | | |
| 3.2 Riduzioni di aliquote fiscali | | |
| 3.3 Altre diminuzioni | | |
| a) trasformazione in crediti d'imposta di cui alla Legge n.214/2011 | | |
| b) altre | | |
| 4. Importo finale | | |



IL BILANCIO DEGLI INTERMEDIARI IFRS DIVERSI DAGLI INTERMEDIARI BANCARI

Allegato C - Schemi di bilancio e nota integrativa delle SIM

BILANCIO DELL'IMPRESA

Nota integrativa - Schemi - Parte B: Informazioni sullo Stato Patrimoniale

12.3.1 Variazioni delle imposte anticipate di cui alla L. 214/2011 (in contropartita del conto economico)

| | Totale (T) | Totale (T-1) |
|---|-----------------------|-------------------------|
| 1. Importo iniziale | | |
| 2. Aumenti | | |
| 3. Diminuzioni | | |
| 3.1 Rigiri | | |
| 3.2 Trasformazione in crediti d'imposta | | |
| a) derivante da perdite di esercizio | | |
| b) derivante da perdite fiscali | | |
| 3.3 Altre diminuzioni | | |
| 4. Importo finale | | |

12.4. Variazioni delle imposte differite (in contropartita del conto economico)

| | Totale (T) | Totale (T-1) |
|--|-----------------------|-------------------------|
| 1. Esistenze iniziali | | |
| 2. Aumenti | | |
| 2.1 Imposte differite rilevate nell'esercizio: | | |
| a) relative a precedenti esercizi | | |
| b) dovute al mutamento di criteri contabili | | |
| c) altre | | |
| 2.2 Nuove imposte o incrementi di aliquote fiscali | | |
| 2.3 Altri aumenti | | |
| 3. Diminuzioni | | |
| 3.1 Imposte differite annullate nell'esercizio | | |
| a) rigiri | | |
| b) dovute al mutamento di criteri contabili | | |
| c) altre | | |
| 3.2 Riduzioni di aliquote fiscali | | |
| 3.3 Altre diminuzioni | | |
| 4. Importo finale | | |



IL BILANCIO DEGLI INTERMEDIARI IFRS DIVERSI DAGLI INTERMEDIARI BANCARI

Allegato C - Schemi di bilancio e nota integrativa delle SIM

BILANCIO DELL'IMPRESA

Nota integrativa – Schemi – Parte B: Informazioni sullo Stato Patrimoniale

12.5 Variazioni delle imposte anticipate (in contropartita del patrimonio netto)

| | Totale (T) | Totale (T-1) |
|--|-----------------------|-------------------------|
| 1. Esistenze iniziali | | |
| 2. Aumenti | | |
| 2.1 Imposte anticipate rilevate nell'esercizio | | |
| a) relative a precedenti esercizi | | |
| b) dovute al mutamento di criteri contabili | | |
| c) altre | | |
| 2.2 Nuove imposte o incrementi di aliquote fiscali | | |
| 2.3 Altri aumenti | | |
| 3. Diminuzioni | | |
| 3.1 Imposte anticipate annullate nell'esercizio | | |
| a) rigiri | | |
| b) svalutazioni per sopravvenuta irrecuperabilità | | |
| c) dovute al mutamento di criteri contabili | | |
| d) altre | | |
| 3.2 Riduzioni di aliquote fiscali | | |
| 3.3 Altre diminuzioni | | |
| 4. Importo finale | | |

12.6 Variazioni delle imposte differite (in contropartita del patrimonio netto)

| | Totale (T) | Totale (T-1) |
|--|-----------------------|-------------------------|
| 1. Esistenze iniziali | | |
| 2. Aumenti | | |
| 2.1 Imposte differite rilevate nell'esercizio | | |
| a) relative a precedenti esercizi | | |
| b) dovute al mutamento di criteri contabili | | |
| c) altre | | |
| 2.2 Nuove imposte o incrementi di aliquote fiscali | | |
| 2.3 Altri aumenti | | |
| 3 Diminuzioni | | |
| 3.1 Imposte differite annullate nell'esercizio | | |
| a) relative a precedenti esercizi | | |
| b) dovute al mutamento di criteri contabili | | |
| c) altre | | |
| 3.2 Riduzioni di aliquote fiscali | | |
| 3.3 Altre diminuzioni | | |
| 4. Importo finale | | |



IL BILANCIO DEGLI INTERMEDIARI IFRS DIVERSI DAGLI INTERMEDIARI BANCARI

Allegato C - Schemi di bilancio e nota integrativa delle SIM

BILANCIO DELL'IMPRESA

Nota integrativa – Schemi – Parte B: Informazioni sullo Stato Patrimoniale

Sezione 13 - Attività non correnti, gruppi di attività in via di dismissione e passività associate*13.1 Composizione della voce 130 "Attività non correnti e gruppi di attività in via di dismissione"*

(da specificare)

13.2 Composizione della voce 80 "Passività associate ad attività in via di dismissione"

(da specificare)



IL BILANCIO DEGLI INTERMEDIARI IFRS DIVERSI DAGLI INTERMEDIARI BANCARI


Allegato C - Schemi di bilancio e nota integrativa delle SIM

BILANCIO DELL'IMPRESA

Nota integrativa - Schemi - Parte B: Informazioni sullo Stato Patrimoniale

Sezione 14 - Altre attività - Voce 140**14.1 Composizione della voce 140 "Altre attività"**

(da specificare)



IL BILANCIO DEGLI INTERMEDIARI IFRS DIVERSI DAGLI INTERMEDIARI BANCARI

Allegato C - Schemi di bilancio e nota integrativa delle SIM

BILANCIO DELL'IMPRESA

Nota integrativa - Schemi - Parte B: Informazioni sullo Stato Patrimoniale

PASSIVO**Sezione 1 - Debiti - Voce 10**

| Voci | Totale (T) | | | Totale (T-1) | | |
|-------------------------------------|---------------|-----------------------|-----------------|-----------------|-----------------------|-----------------|
| | verso banche | verso enti finanziari | verso clientela | verso banche | verso enti finanziari | verso clientela |
| 1. Finanziamenti | | | | | | |
| 1.1. Pronti contro termine | | | | | | |
| - di cui: su titoli di Stato | | | | | | |
| - di cui: su altri titoli di debito | | | | | | |
| - di cui: su titoli di capitale | | | | | | |
| 1.2. Finanziamenti | | | | | | |
| 2. Altri debiti | | | | | | |
| Totale | | | | | | |
| <i>Fair value - livello 1</i> | | | | | | |
| <i>Fair value - livello 2</i> | | | | | | |
| <i>Fair value - livello 1</i> | | | | | | |
| Totale fair value | | | | | | |

*1.1 Debiti**L1= livello 1**L2= livello 2**L3= livello 3**1.2 Debiti verso promotori finanziari*

(da specificare)

1.3 Debiti subordinati

(da specificare)



IL BILANCIO DEGLI INTERMEDIARI IFRS DIVERSI DAGLI INTERMEDIARI BANCARI

Allegato C - Schemi di bilancio e nota integrativa delle SIM

BILANCIO DELL'IMPRESA

Nota integrativa - Schemi - Parte B: Informazioni sullo Stato Patrimoniale

Sezione 2 – Titoli in circolazione - Voce 20*2.1 Composizione della voce 20 “Titoli in circolazione”*

| Passività | Totale (T) | | | Totale (T - 1) | | | | |
|----------------|-----------------------|------------|----|-------------------|-----------------------|------------|----|----|
| | Valore di bilancio | Fair value | | | Valore di bilancio | Fair value | | |
| | | L1 | L2 | L3 | | L1 | L2 | L3 |
| 1. Titoli | | | | | | | | |
| - obbligazioni | | | | | | | | |
| - strutturate | | | | | | | | |
| - altre | | | | | | | | |
| - altri titoli | | | | | | | | |
| - strutturati | | | | | | | | |
| - altri | | | | | | | | |
| Totale | | | | | | | | |

L1= Livello 1

L2= Livello 2

L3= Livello 3

2.2 Titoli subordinati

(da specificare)



IL BILANCIO DEGLI INTERMEDIARI IFRS DIVERSI DAGLI INTERMEDIARI BANCARI

Allegato C - Schemi di bilancio e nota integrativa delle SIM

BILANCIO DELL'IMPRESA

Nota integrativa - Schemi - Parte B: Informazioni sullo Stato Patrimoniale

Sezione 3 – Passività finanziarie di negoziazione – Voce 30**3.1 Composizione della voce 30 “Passività finanziarie di negoziazione”**

| Passività | Totale (T) | | | | | Totale (T - 1) | | | | |
|--|---------------|----|----|-----|----|-------------------|----|----|-----|----|
| | Fair value | | | FV* | VN | Fair value | | | FV* | VN |
| | L1 | L2 | L3 | | | L1 | L2 | L3 | | |
| A. Passività per cassa | | | | | | | | | | |
| 1. Debiti | | | | | | | | | | |
| 2. Titoli di debito | | | | | | | | | | |
| - Obbligazioni | | | | | | | | | | |
| - strutturate | | | | | | | | | | |
| - altre obbligazioni | | | | | | | | | | |
| - Altri titoli | | | | | | | | | | |
| - strutturati | | | | | | | | | | |
| - altri | | | | | | | | | | |
| Totale A | | | | | | | | | | |
| B. Strumenti derivati | | | | | | | | | | |
| 1. Derivati finanziari | | | | | | | | | | |
| - di negoziazione | | | | | | | | | | |
| - connessi con la <i>fair value option</i> | | | | | | | | | | |
| - altri | | | | | | | | | | |
| 2. Derivati creditizi | | | | | | | | | | |
| - di negoziazione | | | | | | | | | | |
| - connessi con la <i>fair value option</i> | | | | | | | | | | |
| - altri | | | | | | | | | | |
| Totale B | | | | | | | | | | |
| Totale A+B | | | | | | | | | | |

L1 = Livello 1

L2 = Livello 2

L3 = Livello 3

VN = Valore nominale/nozionale

FV* = *Fair value* calcolato escludendo le variazioni di valore dovute al cambiamento del merito creditizio dell'emittente rispetto alla data di emissione**3.2 “Passività finanziarie di negoziazione”: Passività subordinate**

(da specificare)



IL BILANCIO DEGLI INTERMEDIARI IFRS DIVERSI DAGLI INTERMEDIARI BANCARI

Allegato C - Schemi di bilancio e nota integrativa delle SIM

BILANCIO DELL'IMPRESA

Nota integrativa - Schemi - Parte B: Informazioni sullo Stato Patrimoniale

3.3 "Passività finanziarie di negoziazione": strumenti finanziari derivati

| Tipologie/sottostanti | Tassi di interesse | Valute | Titoli di capitale | Altro | Totale (T) | Totale (T-1) |
|----------------------------|--------------------|--------|--------------------|-------|--------------|--------------|
| 1. Over the counter | | | | | | |
| Derivati finanziari | | | | | | |
| – Fair value | | | | | | |
| – Valore nozionale | | | | | | |
| Derivati creditizi | | | | | | |
| – Fair value | | | | | | |
| – Valore nozionale | | | | | | |
| Totale | | | | | (A) | |
| 2. Altri | | | | | | |
| Derivati finanziari | | | | | | |
| – Fair value | | | | | | |
| – Valore nozionale | | | | | | |
| Derivati creditizi | | | | | | |
| – Fair value | | | | | | |
| – Valore nozionale | | | | | | |
| Totale | | | | | (B) | |
| Totale | | | | | (A+B) | |



IL BILANCIO DEGLI INTERMEDIARI IFRS DIVERSI DAGLI INTERMEDIARI BANCARI

Allegato C - Schemi di bilancio e nota integrativa delle SIM

BILANCIO DELL'IMPRESA

Nota integrativa - Schemi - Parte B: Informazioni sullo Stato Patrimoniale

Sezione 4 – Passività finanziarie valutate al fair value – Voce 40**4.1 Composizione della voce 40 “Passività finanziarie valutate al fair value”**

| Passività | Totale (T) | | | | | Totale (T-1) | | | | |
|----------------------------|---------------|----|----|-----|----|-----------------|----|----|-----|----|
| | Fair value | | | FV* | VN | Fair value | | | FV* | VN |
| | L1 | L2 | L3 | | | L1 | L2 | L3 | | |
| 1. Debiti | | | | | | | | | | |
| 2. Titoli di debito | | | | | | | | | | |
| - obbligazioni | | | | | | | | | | |
| - strutturate | | | | | | | | | | |
| - altre | | | | | | | | | | |
| - altri titoli | | | | | | | | | | |
| - strutturati | | | | | | | | | | |
| - altri | | | | | | | | | | |
| Totale | | | | | | | | | | |

L1 = Livello 1

L2 = Livello 2

L3 = Livello 3

VN = Valore nominale

FV* = *Fair value* calcolato escludendo le variazioni di valore dovute al cambiamento del merito creditizio dell'emittente rispetto alla data di emissione**4.2 “Passività finanziarie valutate al fair value”: passività subordinate**

(da specificare)



IL BILANCIO DEGLI INTERMEDIARI IFRS DIVERSI DAGLI INTERMEDIARI BANCARI

Allegato C - Schemi di bilancio e nota integrativa delle SIM

BILANCIO DELL'IMPRESA

Nota integrativa – Schemi – Parte B: Informazioni sullo Stato Patrimoniale

Sezione 5 - Derivati di copertura – Voce 50


Composizione della voce 50 “Derivati di copertura”

| Valore nozionale/Livelli di <i>fair value</i> | (T) | | | | (T-1) | | | |
|--|-------------------|----|----|----|-------------------|----|----|----|
| | <i>Fair value</i> | | | VN | <i>Fair value</i> | | | VN |
| | L1 | L2 | L3 | | L1 | L2 | L3 | |
| A. Derivati finanziari | | | | | | | | |
| 1. Fair value | | | | | | | | |
| 2. Flussi finanziari | | | | | | | | |
| 3. Investimenti esteri | | | | | | | | |
| Totale A | | | | | | | | |
| B. Derivati creditizi | | | | | | | | |
| 1. Fair value | | | | | | | | |
| 2. Flussi finanziari | | | | | | | | |
| Totale B | | | | | | | | |
| Totale | | | | | | | | |

L1= Livello 1

L2= Livello 2

L3= Livello 3

VN = *Valore nozionale*

IL BILANCIO DEGLI INTERMEDIARI IFRS DIVERSI DAGLI INTERMEDIARI BANCARI

Allegato C - Schemi di bilancio e nota integrativa delle SIM

BILANCIO DELL'IMPRESA

Nota integrativa – Schemi – Parte B: Informazioni sullo Stato Patrimoniale

5.2 Composizione della voce 50 "Derivati di copertura": portafogli coperti e tipologie di copertura

| Operazioni/Tipo di copertura | Fair Value | | | | | Flussi finanziari | | | Investim. esteri |
|---|------------------|-------------------|--------------------|-------------------|------------|-------------------|-----------|----------|------------------|
| | Specifica | | | | | Generica | Specifica | Generica | |
| | rischio di tasso | rischio di cambio | rischio di credito | rischio di prezzo | più rischi | | | | |
| 1. Attività finanziarie disponibili per la vendita | | | | | | X | | X | X |
| 2. Crediti | | | | X | | X | | X | X |
| 3. Attività finanziarie detenute sino alla scadenza | X | | | X | | X | | X | X |
| 4. Portafoglio | X | X | X | X | X | | X | | X |
| 5. Altre operazioni | | | | | | X | | X | |
| Totale attività | | | | | | | | | |
| 1. Passività finanziarie | | | | X | | X | | X | X |
| 2. Portafoglio | X | X | X | X | X | | X | | X |
| Totale passività | | | | | | | | | |
| 1. Transazioni attese | X | X | X | X | X | X | | X | X |
| 2. Portafoglio di attività e passività finanziarie | X | X | X | X | X | | X | | |



IL BILANCIO DEGLI INTERMEDIARI IFRS DIVERSI DAGLI INTERMEDIARI BANCARI

Allegato C - Schemi di bilancio e nota integrativa delle SIM

BILANCIO DELL'IMPRESA

Nota integrativa - Schemi - Parte B: Informazioni sullo Stato Patrimoniale

Sezione 6 – Adeguamento di valore delle passività finanziarie oggetto di copertura generica – Voce 60**6.1 Composizione della voce 60 “Adeguamento di valore delle passività finanziarie oggetto di copertura generica”**

| Adeguamento di valore delle passività coperte | Totale (T) | Totale (T - 1) |
|--|-----------------------|---------------------------|
| 1. Adeguamento positivo delle passività finanziarie | | |
| 2. Adeguamento negativo delle passività finanziarie | | |
| Totale | | |



IL BILANCIO DEGLI INTERMEDIARI IFRS DIVERSI DAGLI INTERMEDIARI BANCARI

Allegato C - Schemi di bilancio e nota integrativa delle SIM

BILANCIO DELL'IMPRESA

Nota integrativa - Schemi - Parte B: Informazioni sullo Stato Patrimoniale

Sezione 7 - Passività fiscali - Voce 70




IL BILANCIO DEGLI INTERMEDIARI IFRS DIVERSI DAGLI INTERMEDIARI BANCARI

Allegato C - Schemi di bilancio e nota integrativa delle SIM

BILANCIO DELL'IMPRESA

Nota integrativa - Schemi - Parte B: Informazioni sullo Stato Patrimoniale

Sezione 8 - Passività associate ad attività in via di dismissione - Voce 80



IL BILANCIO DEGLI INTERMEDIARI IFRS DIVERSI DAGLI INTERMEDIARI BANCARI

Allegato C - Schemi di bilancio e nota integrativa delle SIM

BILANCIO DELL'IMPRESA

Nota integrativa – Schemi – Parte B: Informazioni sullo Stato Patrimoniale

Sezione 9 – Altre passività – Voce 90**9.1 Composizione della voce 90 “Altre passività”**

(da specificare)



IL BILANCIO DEGLI INTERMEDIARI IFRS DIVERSI DAGLI INTERMEDIARI BANCARI

Allegato C - Schemi di bilancio e nota integrativa delle SIM

BILANCIO DELL'IMPRESA

Nota integrativa – Schemi – Parte B: Informazioni sullo Stato Patrimoniale

Sezione 10 – Trattamento di fine rapporto del personale – Voce 100*10.1 “Trattamento di fine rapporto del personale”: variazioni annue*

| | Totale (T) | Totale (T-1) |
|-------------------------------------|-----------------------|-------------------------|
| A. Esistenze iniziali | | |
| B. Aumenti | | |
| B1. Accantonamento dell'esercizio | | |
| B2. Altre variazioni in aumento | | |
| C. Diminuzioni | | |
| C1. Liquidazioni effettuate | | |
| C2. Altre variazioni in diminuzione | | |
| D. Esistenze finali | | |

10.2 Altre informazioni

(da specificare)



IL BILANCIO DEGLI INTERMEDIARI IFRS DIVERSI DAGLI INTERMEDIARI BANCARI

Allegato C - Schemi di bilancio e nota integrativa delle SIM

BILANCIO DELL'IMPRESA

Nota integrativa – Schemi – Parte B: Informazioni sullo Stato Patrimoniale

Sezione 11 – Fondi per rischi e oneri – Voce 110**11.1 Composizione della voce 110 “Fondi per rischi e oneri”**

(da specificare)

11.2 Variazioni nell'esercizio della voce 110 “Fondi per rischi e oneri”

(da specificare)



IL BILANCIO DEGLI INTERMEDIARI IFRS DIVERSI DAGLI INTERMEDIARI BANCARI

Allegato C - Schemi di bilancio e nota integrativa delle SIM

BILANCIO DELL'IMPRESA

Nota integrativa – Schemi – Parte B: Informazioni sullo Stato Patrimoniale

Sezione 12 – Patrimonio – Voci 120, 130, 140, 150, 160 e 170*12.1 Composizione della voce 120 “Capitale”*

| Tipologie | Importo |
|-----------------------------------|---------|
| 1. Capitale | |
| 1.1 Azioni ordinarie | |
| 1.2 Altre azioni (da specificare) | |

12.2 Composizione della voce 130 “Azioni proprie”


| Tipologie | Importo |
|-----------------------------------|---------|
| 1. Azioni proprie | |
| 1.1 Azioni ordinarie | |
| 1.2 Altre azioni (da specificare) | |

12.3 Composizione della voce 140 “Strumenti di capitale”

(da specificare)

12.4 Composizione della voce 150 “Sovraprezzi di emissione”

(da specificare)

12.5 Altre informazioni

IL BILANCIO DEGLI INTERMEDIARI IFRS DIVERSI DAGLI INTERMEDIARI BANCARI

Allegato C - Schemi di bilancio e nota integrativa delle SIM

BILANCIO DELL'IMPRESA

Nota integrativa - Schemi - Parte B: Informazioni sullo Stato Patrimoniale


Altre informazioni

1. *Attività finanziarie oggetto di compensazione in bilancio, soggette ad accordi-quadro di compensazione ovvero ad accordi similari.*

| Forme tecniche | Ammontare lordo delle attività finanziarie (a) | Ammontare delle passività finanziarie compensato in bilancio (b) | Ammontare netto delle attività finanziarie riportato in bilancio (c=a-b) | Ammontari correlati non oggetto di compensazione in bilancio | | Ammontare netto T (f=c-d-e) | Ammontare netto (T -1) |
|--------------------------|--|--|--|--|---|-----------------------------|------------------------|
| | | | | Strumenti finanziari (d) | Depositi di contante ricevuti in garanzia (e) | | |
| 1. Derivati | | | | | | | |
| 2. Pronti contro termine | | | | | | | |
| 3. Prestito titoli | | | | | | | |
| 4. Altre | | | | | | | |
| Totale T | | | | | | | X |
| Totale (T-1) | | | | | | X | |

2. *Passività finanziarie oggetto di compensazione in bilancio, soggette ad accordi-quadro di compensazione ovvero ad accordi similari.*

| Forme tecniche | Ammontare lordo delle passività finanziarie (a) | Ammontare delle attività finanziarie compensato in bilancio (b) | Ammontare netto delle passività finanziarie riportato in bilancio (c=a-b) | Ammontari correlati non oggetto di compensazione in bilancio | | Ammontare netto (f=c-d-e) | Ammontare netto (T -1) |
|--------------------------|---|---|---|--|---|---------------------------|------------------------|
| | | | | Strumenti finanziari (d) | Depositi di contante posti a garanzia (e) | | |
| 1. Derivati | | | | | | | |
| 2. Pronti contro termine | | | | | | | |
| 3. Prestito titoli | | | | | | | |
| 4. Altre | | | | | | | |
| Totale T | | | | | | | X |
| Totale T-1 | | | | | | X | |



IL BILANCIO DEGLI INTERMEDIARI IFRS DIVERSI DAGLI INTERMEDIARI BANCARI


Allegato C - Schemi di bilancio e nota integrativa delle SIM

BILANCIO DELL'IMPRESA

Nota integrativa - Schemi - Parte B: Informazioni sullo Stato Patrimoniale

*3. Operazioni di prestito titoli**4. Attività costituite a garanzie di proprie passività e impegni*

| Portafogli | Importo (T) | Importo (T-1) |
|---|----------------|------------------|
| 1. Attività finanziarie detenute per la negoziazione | | |
| 2. Attività finanziarie valutate al <i>fair value</i> | | |
| 3. Attività finanziarie disponibili per la vendita | | |
| 4. Attività finanziarie detenute sino alla scadenza | | |
| 5. Crediti verso banche | | |
| 6. Crediti verso enti finanziari | | |
| 7. Crediti verso clientela | | |
| 8. Attività materiali | | |

5. Informativa sulle attività a controllo congiunto

IL BILANCIO DEGLI INTERMEDIARI IFRS DIVERSI DAGLI INTERMEDIARI BANCARI

Allegato C - Schemi di bilancio e nota integrativa delle SIM

BILANCIO DELL'IMPRESA

Nota integrativa - Schemi - Parte C: Informazioni sul Conto Economico

PARTE C - INFORMAZIONI SUL CONTO ECONOMICO



IL BILANCIO DEGLI INTERMEDIARI IFRS DIVERSI DAGLI INTERMEDIARI BANCARI

Allegato C - Schemi di bilancio e nota integrativa delle SIM

BILANCIO DELL'IMPRESA

Nota integrativa - Schemi - Parte C: Informazioni sul Conto Economico

Sezione 1 – Risultato netto dell'attività di negoziazione - Voce 10**1.1 Composizione della voce 10 "Risultato netto dell'attività di negoziazione"**

| Voci/Componenti reddituali | Plusvalenze | Utili da negoziazione | Minusvalenze | Perdite da negoziazione | Risultato netto |
|--|-------------|-----------------------|--------------|-------------------------|-----------------|
| 1. Attività finanziarie | | | | | |
| 1.1 Titoli di debito | | | | | |
| 1.2 Titoli di capitale e quote di OICR | | | | | |
| 1.3 Altre attività | | | | | |
| 2. Passività finanziarie | | | | | |
| 2.1 Titoli di debito | | | | | |
| 2.2 Debiti | | | | | |
| 2.3 Altre passività | | | | | |
| 3. Attività e passività finanziarie: differenze di cambio | | | | | |
| 4. Derivati finanziari | | | | | |
| - su titoli di debito e tassi d'interesse | | | | | |
| - su titoli di capitale e indici azionari | | | | | |
| - su valute | | | | | |
| - altri | | | | | |
| 5. Derivati su crediti | | | | | |
| Totale | | | | | |



IL BILANCIO DEGLI INTERMEDIARI IFRS DIVERSI DAGLI INTERMEDIARI BANCARI

Allegato C - Schemi di bilancio e nota integrativa delle SIM

BILANCIO DELL'IMPRESA

Nota integrativa – Schemi – Parte C: Informazioni sul Conto Economico

Sezione 2 – Risultato netto dell'attività di copertura - Voce 20**2.1 Composizione della voce 20 "Risultato netto dell'attività di copertura"**

| Voci | Totale (T) | Totale (T-1) |
|--|---------------|-----------------|
| 1. Proventi relativi a: | | |
| 1.1 Derivati di copertura del <i>fair value</i> | | |
| 1.2 Attività oggetto di copertura (<i>fair value hedge</i>) | | |
| 1.3 Passività oggetto di copertura (<i>fair value hedge</i>) | | |
| 1.4 Derivati di copertura dei flussi finanziari | | |
| 1.5 Altro | | |
| Totale proventi dell'attività di copertura (A) | | |
| 2. Oneri relativi a: | | |
| 2.1 Derivati di copertura del <i>fair value</i> | | |
| 2.2 Attività oggetto di copertura (<i>fair value hedge</i>) | | |
| 2.3 Passività oggetto di copertura (<i>fair value hedge</i>) | | |
| 2.4 Derivati di copertura dei flussi finanziari | | |
| 2.5 Altro | | |
| Totale oneri dell'attività di copertura (B) | | |
| Risultato netto dell'attività di copertura (A - B) | | |



IL BILANCIO DEGLI INTERMEDIARI IFRS DIVERSI DAGLI INTERMEDIARI BANCARI

Allegato C - Schemi di bilancio e nota integrativa delle SIM

BILANCIO DELL'IMPRESA

Nota integrativa - Schemi - Parte C: Informazioni sul Conto Economico

Sezione 3 – Utile (Perdita) da cessione o riacquisto - Voce 30**3.1 Composizione della voce 30 “ Utile (perdita) da cessione o riacquisto ”**

| Voci/componenti reddituali | Totale (T) | | | Totale (T-1) | | |
|---|------------|---------|-----------------|--------------|---------|-----------------|
| | Utile | Perdita | Risultato netto | Utile | Perdita | Risultato netto |
| 1. Attività finanziarie | | | | | | |
| 1.1 Attività disponibili per la vendita | | | | | | |
| 1.2 Attività detenute sino a scadenza | | | | | | |
| 1.3 Altre attività finanziarie | | | | | | |
| Totale (1) | | | | | | |
| 2. Passività finanziarie | | | | | | |
| 2.1 Debiti | | | | | | |
| 2.2 Titoli in circolazione | | | | | | |
| Totale (2) | | | | | | |
| Totale (1+2) | | | | | | |



IL BILANCIO DEGLI INTERMEDIARI IFRS DIVERSI DAGLI INTERMEDIARI BANCARI

Allegato C - Schemi di bilancio e nota integrativa delle SIM

BILANCIO DELL'IMPRESA

Nota integrativa - Schemi - Parte C: Informazioni sul Conto Economico

Sezione 4 – Risultato netto delle attività e delle passività finanziarie valutate al fair value – Voce 40**4.1 Composizione della voce 40 “Risultato netto delle attività e delle passività finanziarie valutate al fair value”**

| Voci/Componenti reddituali | Plusvalenze | Utili da realizzo | Minusvalenze | Perdite da realizzo | Risultato netto |
|--|-------------|-------------------|--------------|---------------------|-----------------|
| 1. Attività finanziarie | | | | | |
| 1.1 Titoli di debito | | | | | |
| 1.2 Titoli di capitale e quote OICR | | | | | |
| 1.3 Finanziamenti | | | | | |
| 2. Attività e passività finanziarie: differenze di cambio | | | | | |
| 3. Passività finanziarie | | | | | |
| 3.1 Debiti | | | | | |
| 3.2 Titoli di debito | | | | | |
| 3.3 Altre passività | | | | | |
| 4. Derivati creditizi e finanziari | | | | | |
| Totale | | | | | |



 IL BILANCIO DEGLI INTERMEDIARI IFRS DIVERSI DAGLI INTERMEDIARI BANCARI


Allegato C - Schemi di bilancio e nota integrativa delle SIM

BILANCIO DELL'IMPRESA

 Nota integrativa – Schemi – Parte C: Informazioni sul Conto Economico

Sezione 5 – Commissioni – Voci 50 e 60
5.1 Composizione della voce 50 “Commissioni attive”

| Dettaglio | Totale (T) | Totale (T-1) |
|--|------------|--------------|
| 1. Negoziazione per conto proprio | | |
| 2. Esecuzione di ordini per conto dei clienti | | |
| 3. Collocamento e distribuzione | | |
| - di titoli | | |
| - di servizi di terzi: | | |
| ▪ gestioni di portafogli | | |
| ▪ gestioni collettive | | |
| ▪ prodotti assicurativi | | |
| ▪ altri | | |
| 4. Gestione di portafogli | | |
| - propria | | |
| - delegata da terzi | | |
| 5. Ricezione e trasmissione di ordini | | |
| 6. Consulenza in materia di investimenti | | |
| 7. Consulenza in materia di struttura finanziaria | | |
| 8. Gestione di sistemi multilaterali di negoziazione | | |
| 9. Custodia e amministrazione | | |
| 10. Negoziazione di valute | | |
| 11. Altri servizi | | |
| Totale | | |



IL BILANCIO DEGLI INTERMEDIARI IFRS DIVERSI DAGLI INTERMEDIARI BANCARI

Allegato C - Schemi di bilancio e nota integrativa delle SIM

BILANCIO DELL'IMPRESA

Nota integrativa – Schemi – Parte C: Informazioni sul Conto Economico

5.2 Composizione della voce 60 “Commissioni passive”


| Dettaglio | Totale (T) | Totale (T-1) |
|---|------------|--------------|
| 1. Negoziazione per conto proprio | | |
| 2. Esecuzione di ordini per conto dei clienti | | |
| 3. Collocamento e distribuzione | | |
| - di titoli | | |
| - di servizi di terzi: | | |
| ▪ gestioni di portafogli | | |
| ▪ altri | | |
| 4. Gestione di portafogli | | |
| - propria | | |
| - delegata da terzi | | |
| 5. Raccolta ordini | | |
| 6. Consulenza in materia di investimenti | | |
| 7. Custodia e amministrazione | | |
| 8. Altri servizi | | |
| Totale | | |

5.3 Commissioni attive per offerte fuori sede

(da specificare)

5.4 Commissioni passive per offerte fuori sede

(da specificare)



IL BILANCIO DEGLI INTERMEDIARI IFRS DIVERSI DAGLI INTERMEDIARI BANCARI

Allegato C - Schemi di bilancio e nota integrativa delle SIM

BILANCIO DELL'IMPRESA

Nota integrativa - Schemi - Parte C: Informazioni sul Conto Economico

Sezione 6 – Interessi - Voci 70 e 80**6.1 Composizione della voce 70 “Interessi attivi e proventi assimilati”**

| Voci/Forme tecniche | Titoli di debito | Pronti contro termine | Altre operazioni | Totale (T) | Totale (T-1) |
|--|------------------|-----------------------|------------------|------------|--------------|
| 1. Attività finanziarie detenute per la negoziazione | | | | | |
| 2. Attività finanziarie valutate al fair value | | | | | |
| 3. Attività finanziarie disponibili per la vendita | | | | | |
| 4. Attività finanziarie detenute sino alla scadenza | | | | | |
| 5. Crediti | | | | | |
| 5.1 Crediti verso banche | | | | | |
| 5.2 Crediti verso enti finanziari | | | | | |
| 5.3 Crediti verso clientela | | | | | |
| 6. Altre attività | X | X | | | |
| 7. Derivati di copertura | X | X | | | |
| Totale | | | | | |



IL BILANCIO DEGLI INTERMEDIARI IFRS DIVERSI DAGLI INTERMEDIARI BANCARI


Allegato C - Schemi di bilancio e nota integrativa delle SIM

BILANCIO DELL'IMPRESA

Nota integrativa - Schemi - Parte C: Informazioni sul Conto Economico

6.2 Composizione della voce 80 "Interessi passivi e oneri assimilati"

| Voci/Forme tecniche | Pronti contro termine | Altri Finanziamenti | Titoli | Altro | Totale (T) | Totale (T - 1) |
|---|-----------------------|---------------------|--------|-------|------------|----------------|
| 1. Debiti verso banche | | | X | | | |
| 2. Debiti verso enti finanziari | | | X | | | |
| 3. Debiti verso clientela | | | X | | | |
| 4. Titoli in circolazione | X | | | | | |
| 5. Passività finanziarie di negoziazione | | | | | | |
| 6. Passività finanziarie valutate al fair value | | | | | | |
| 7. Altre passività | X | X | X | | | |
| 8. Derivati di copertura | X | X | X | | | |
| Totale | | | | | | |



IL BILANCIO DEGLI INTERMEDIARI IFRS DIVERSI DAGLI INTERMEDIARI BANCARI

Allegato C - Schemi di bilancio e nota integrativa delle SIM

BILANCIO DELL'IMPRESA

Nota integrativa – Schemi – Parte C: Informazioni sul Conto Economico

Sezione 7 – Dividendi e proventi simili - Voce 90**7.1 Composizione della voce 90 “Dividendi e proventi simili”**

| Voci/Proventi | Totale (T) | | Totale (T- 1) | |
|---|---------------|----------------------------------|------------------|----------------------------------|
| | Dividendi | Proventi da quote di O.I.C.R. | Dividendi | Proventi da quote di O.I.C.R. |
| 1. Attività finanziarie detenute per la negoziazione | | | | |
| 2. Attività finanziarie disponibili per la vendita | | | | |
| 3. Attività finanziarie al <i>fair value</i> | | | | |
| 4. Partecipazioni | | | | |
| Totale | | | | |



IL BILANCIO DEGLI INTERMEDIARI IFRS DIVERSI DAGLI INTERMEDIARI BANCARI

Allegato C - Schemi di bilancio e nota integrativa delle SIM

BILANCIO DELL'IMPRESA

Nota integrativa - Schemi - Parte C: Informazioni sul Conto Economico

Sezione 8 – Rettifiche/riprese di valore nette per deterioramento - Voce 100

8.1 “Rettifiche/riprese di valore nette per deterioramento di attività finanziarie disponibili per la vendita”

| Voci/Rettifiche | Rettifiche di valore | Riprese di valore | Totale (T) | Totale (T - 1) |
|---------------------------------------|----------------------|-------------------|------------|----------------|
| 1. Titoli di debito | | | | |
| 2. Titoli di capitale e quote di OICR | | | | |
| 3. Finanziamenti | | | | |
| Totale | | | | |

8.2 “Rettifiche/riprese di valore nette per deterioramento di attività finanziarie detenute sino alla scadenza ”

| Voci/Rettifiche | Rettifiche di valore | | Riprese di valore | | Totale (T) | Totale (T - 1) |
|---------------------|----------------------|----------------|-------------------|----------------|------------|----------------|
| | specifiche | di portafoglio | specifiche | di portafoglio | | |
| 1. Titoli di debito | | | | | | |
| 2. Finanziamenti | | | | | | |
| Totale | | | | | | |

8.3 Composizione della sottovoce 100.b “Rettifiche/riprese di valore nette per deterioramento di altre operazioni finanziarie”

(da specificare)



IL BILANCIO DEGLI INTERMEDIARI IFRS DIVERSI DAGLI INTERMEDIARI BANCARI

Allegato C - Schemi di bilancio e nota integrativa delle SIM

BILANCIO DELL'IMPRESA

Nota integrativa - Schemi - Parte C: Informazioni sul Conto Economico

Sezione 9 - Spese amministrative - Voce 110**9.1 Composizione della voce 110.a "Spese per il personale"**

| Voci/Settori | Totale (T) | Totale (T-1) |
|--|---------------|-----------------|
| 1. Personale dipendente | | |
| a) salari e stipendi | | |
| b) oneri sociali | | |
| c) indennità di fine rapporto | | |
| d) spese previdenziali | | |
| e) accantonamento al trattamento di fine rapporto del personale | | |
| f) accantonamento al fondo trattamento di quiescenza e obblighi simili: | | |
| - a contribuzione definita | | |
| - a benefici definiti | | |
| g) versamenti ai fondi di previdenza complementare esterni: | | |
| - a contribuzione definita | | |
| - a benefici definiti | | |
| h) altre spese | | |
| 2. Altro personale in attività | | |
| 3. Amministratori e sindaci | | |
| 4. Personale collocato a riposo | | |
| 5. Recupero di spesa per dipendenti distaccati presso altre aziende | | |
| 6. Rimborsi di spesa per dipendenti distaccati presso la società | | |
| Totale | | |

9.2 Numero medio dei dipendenti ripartiti per categoria**9.3 Composizione della voce 110.b "Altre spese amministrative"**

(da specificare)



IL BILANCIO DEGLI INTERMEDIARI IFRS DIVERSI DAGLI INTERMEDIARI BANCARI


Allegato C - Schemi di bilancio e nota integrativa delle SIM

BILANCIO DELL'IMPRESA

Nota integrativa - Schemi - Parte C: Informazioni sul Conto Economico

Sezione 10 – Rettifiche/riprese di valore nette su attività materiali – Voce 120*10.1 Composizione della voce 120 “Rettifiche/riprese di valore nette su attività materiali”*

| Voci/Rettifiche e riprese di valore | Ammortamento (a) | Rettifiche di valore per deterioramento (b) | Riprese di valore (c) | Risultato netto (a – b + c) |
|--|---------------------|--|-----------------------------|--|
| 1. Di proprietà - ad uso funzionale - per investimento | | | | |
| 2. Acquisite in leasing finanziario - ad uso funzionale - per investimento | | | | |
| Totale | | | | |



 IL BILANCIO DEGLI INTERMEDIARI IFRS DIVERSI DAGLI INTERMEDIARI BANCARI


Allegato C - Schemi di bilancio e nota integrativa delle SIM

BILANCIO DELL'IMPRESA

Nota integrativa – Schemi – Parte C: Informazioni sul Conto Economico

Sezione 11 – Rettifiche/riprese di valore nette su attività immateriali – Voce 130*11.1 Composizione della voce 130 “Rettifiche/riprese di valore nette su attività immateriali”*

| Voci/Rettifiche e riprese di valore | Ammortamento (a) | Rettifiche di valore per deterioramento (b) | Riprese di valore (c) | Risultato netto (a – b + c) |
|--------------------------------------|---------------------|--|-----------------------------|--------------------------------|
| 1. Avviamento | | | | |
| 2. Altre Attività immateriali | | | | |
| 2.1 Di proprietà | | | | |
| - generate internamente | | | | |
| - altre | | | | |
| 2.2 Acquisite in leasing finanziario | | | | |
| Totale | | | | |



IL BILANCIO DEGLI INTERMEDIARI IFRS DIVERSI DAGLI INTERMEDIARI BANCARI


Allegato C - Schemi di bilancio e nota integrativa delle SIM

BILANCIO DELL'IMPRESA

Nota integrativa - Schemi - Parte C: Informazioni sul Conto Economico

Sezione 12 - Risultato netto della valutazione al fair value delle attività materiali e immateriali - Voce 140**12.1 Composizione della voce 140 "Risultato netto della valutazione al fair value delle attività materiali e immateriali"**

| Voci/Rivalutazioni e svalutazioni | Rivalutazioni (a) | Svalutazioni (b) | Risultato netto (a - b) |
|--------------------------------------|----------------------|---------------------|----------------------------|
| 1. Attività materiali | | | |
| 1.1 Di proprietà | | | |
| - ad uso funzionale | | | |
| - per investimento | | | |
| 1.2 Acquisite in leasing finanziario | | | |
| - ad uso funzionale | | | |
| - per investimento | | | |
| 2. Attività immateriali | | | |
| 2.1 Di proprietà | | | |
| 2.2 Acquisite in leasing finanziario | | | |
| Totale | | | |



IL BILANCIO DEGLI INTERMEDIARI IFRS DIVERSI DAGLI INTERMEDIARI BANCARI


Allegato C - Schemi di bilancio e nota integrativa delle SIM

BILANCIO DELL'IMPRESA

Nota integrativa – Schemi – Parte C: Informazioni sul Conto Economico

Sezione 13 - Accantonamenti netti ai fondi per rischi e oneri - Voce 150**13.1 Composizione della voce 150 "Accantonamenti netti ai fondi per rischi e oneri"**

(da specificare)



IL BILANCIO DEGLI INTERMEDIARI IFRS DIVERSI DAGLI INTERMEDIARI BANCARI

Allegato C - Schemi di bilancio e nota integrativa delle SIM

BILANCIO DELL'IMPRESA

Nota integrativa - Schemi - Parte C: Informazioni sul Conto Economico

Sezione 14 – Altri proventi e oneri di gestione - Voce 160**14.1 Composizione della voce 160 “Altri proventi e oneri di gestione”**

(da specificare)



IL BILANCIO DEGLI INTERMEDIARI IFRS DIVERSI DAGLI INTERMEDIARI BANCARI


Allegato C - Schemi di bilancio e nota integrativa delle SIM

BILANCIO DELL'IMPRESA

Nota integrativa - Schemi - Parte C: Informazioni sul Conto Economico

Sezione 15 – Utili (Perdite) delle partecipazioni - Voce 170**15.1 Composizione della voce 170 “Utili (Perdite) delle partecipazioni”**

| Voci | Totale (T) | Totale (T-1) |
|--|---------------|-----------------|
| 1. Proventi | | |
| 1.1 Rivalutazioni | | |
| 1.2 Utili da cessione | | |
| 1.3 Riprese di valore | | |
| 1.4 Altre proventi | | |
| 2. Oneri | | |
| 2.1 Svalutazioni | | |
| 2.2 Perdite da cessione | | |
| 2.3 Rettifiche di valore da deterioramento | | |
| 2.4 Altri oneri | | |
| Risultato netto | | |



IL BILANCIO DEGLI INTERMEDIARI IFRS DIVERSI DAGLI INTERMEDIARI BANCARI

Allegato C - Schemi di bilancio e nota integrativa delle SIM

BILANCIO DELL'IMPRESA

Nota integrativa – Schemi – Parte C: Informazioni sul Conto Economico

Sezione 16 – Utili (Perdite) da cessione di investimenti - Voce 180**16.1 Composizione della voce 180 “Utili (Perdite) da cessione di investimenti”**

| Voci | Totale (T) | Totale (T-1) |
|--------------------------|---------------|-----------------|
| 1. Immobili | | |
| 1.1 Utili da cessione | | |
| 1.2 Perdite da cessione | | |
| 2. Altre attività | | |
| 2.1 Utili da cessione | | |
| 2.2 Perdite da cessione | | |
| Risultato netto | | |



 IL BILANCIO DEGLI INTERMEDIARI IFRS DIVERSI DAGLI INTERMEDIARI BANCARI

Allegato C - Schemi di bilancio e nota integrativa delle SIM

BILANCIO DELL'IMPRESA

 Nota integrativa – Schemi – Parte C: Informazioni sul Conto Economico

Sezione 17 - Imposte sul reddito dell'esercizio dell'operatività corrente - Voce 190
17.1 Composizione della voce 190 "Imposte sul reddito dell'esercizio dell'operatività corrente"

| | Totale (T) | Totale (T-1) |
|--|-----------------------|-------------------------|
| 1. Imposte correnti | | |
| 2. Variazioni delle imposte correnti dei precedenti esercizi | | |
| 3. Riduzione delle imposte correnti dell'esercizio | | |
| 3.bis Riduzione delle imposte correnti dell'esercizio per crediti d'imposta di cui alla legge n.214/2011 | | |
| 4. Variazione delle imposte anticipate | | |
| 5. Variazione delle imposte differite | | |
| Imposte di competenza dell'esercizio | | |

17.2 Riconciliazione tra onere fiscale teorico e onere fiscale effettivo di bilancio


IL BILANCIO DEGLI INTERMEDIARI IFRS DIVERSI DAGLI INTERMEDIARI BANCARI


Allegato C - Schemi di bilancio e nota integrativa delle SIM

BILANCIO DELL'IMPRESA

Nota integrativa - Schemi - Parte C: Informazioni sul Conto Economico

Sezione 18 – Utile (Perdita) dei gruppi di attività in via di dismissione al netto delle imposte - Voce 200*18.1 Composizione della voce 200 “Utile (Perdita) dei gruppi di attività in via di dismissione al netto delle imposte”*

(da specificare)



IL BILANCIO DEGLI INTERMEDIARI IFRS DIVERSI DAGLI INTERMEDIARI BANCARI

Allegato C - Schemi di bilancio e nota integrativa delle SIM

BILANCIO DELL'IMPRESA

Nota integrativa – Schemi – Parte D: Altre Informazioni

PARTE D – ALTRE INFORMAZIONI



IL BILANCIO DEGLI INTERMEDIARI IFRS DIVERSI DAGLI INTERMEDIARI BANCARI

Allegato C - Schemi di bilancio e nota integrativa delle SIM

BILANCIO DELL'IMPRESA

Nota integrativa - Schemi - Parte D: Altre Informazioni

SEZIONE I - RIFERIMENTI SPECIFICI SULLE ATTIVITÀ SVOLTE**A. Attività di negoziazione per conto proprio**

(da specificare)

B. Attività di esecuzione di ordini per conto dei clienti**B.1 Attività di esecuzione di ordini per conto dei clienti**

| | Controvalore | |
|-----------------------------------|---------------------------------------|----------------------------------|
| | Operazioni con controparti del gruppo | Operazioni con altre controparti |
| A. Acquisti nell'esercizio | | |
| A.1 Titoli di debito | | |
| A.2 Titoli di capitale | | |
| A.3 Quote di OICR | | |
| A.4 Strumenti derivati | | |
| - derivati finanziari | | |
| - derivati creditizi | | |
| B. Vendite nell'esercizio | | |
| B.1 Titoli di debito | | |
| di cui Titoli di Stato | | |
| B.2 Titoli di capitale | | |
| B.3 Quote di OICR | | |
| B.4 Strumenti derivati | | |
| - derivati finanziari | | |
| - derivati creditizi | | |

B.2 Attività di negoziazione di valuta per conto terzi

(da specificare)



IL BILANCIO DEGLI INTERMEDIARI IFRS DIVERSI DAGLI INTERMEDIARI BANCARI

Allegato C - Schemi di bilancio e nota integrativa delle SIM

BILANCIO DELL'IMPRESA

Nota integrativa - Schemi - Parte D: Altre Informazioni

C. Attività di gestione di portafogli*C.1 Valore complessivo delle gestioni di portafoglio*

| | Totale (T) | | Totale (T-1) | |
|--|------------------|-----------------------------|------------------|-----------------------------|
| | Gestioni proprie | Gestioni ricevute in delega | Gestioni proprie | Gestioni ricevute in delega |
| 1. Titoli di debito di cui: titoli di Stato | | | | |
| 2. Titoli di capitale | | | | |
| 3 Quote di OICR | | | | |
| 4. Strumenti derivati - derivati finanziari - derivati creditizi | | | | |
| 5. Altre attività | | | | |
| 6. Passività | | | | |
| Totale Portafogli gestiti | | | | |

C.2 Gestioni proprie e ricevute in delega: operatività nell'esercizio

| | Controvalore | | |
|---------------------------------------|---------------------------------------|----------------------------------|-----------------------|
| | Operazioni con controparti del gruppo | Operazioni con altre controparti | Operazioni con la SIM |
| A. Gestioni proprie | | | |
| A.1 Acquisti nell'esercizio | | | |
| A.2 Vendite nell'esercizio | | | |
| B. Gestioni ricevute in delega | | | |
| B.1 Acquisti nell'esercizio | | | |
| B.2 Vendite nell'esercizio | | | |



IL BILANCIO DEGLI INTERMEDIARI IFRS DIVERSI DAGLI INTERMEDIARI BANCARI

Allegato C - Schemi di bilancio e nota integrativa delle SIM

BILANCIO DELL'IMPRESA

Nota integrativa - Schemi - Parte D: Altre Informazioni

C.3 Gestioni proprie: raccolta netta e numero di contratti

| | Totale (T) | Totale (T-1) |
|-------------------------|-------------------|---------------------|
| Raccolta nell'esercizio | | |
| Rimborsi nell'esercizio | | |
| Numero di contratti | | |

C.4 Gestioni date in delega a terzi

(da specificare)



IL BILANCIO DEGLI INTERMEDIARI IFRS DIVERSI DAGLI INTERMEDIARI BANCARI

Allegato C - Schemi di bilancio e nota integrativa delle SIM

BILANCIO DELL'IMPRESA

Nota integrativa – Schemi – Parte D: Altre Informazioni

D. Attività di collocamento*D.1 Collocamento con e senza garanzia*

| Controvalore | Totale (T) | Totale (T-1) |
|---|-------------------|---------------------|
| 1. Titoli collocati con garanzia: | | |
| 1.1 Titoli strutturati | | |
| - a valere su operazioni curate da società del gruppo | | |
| - a valere su altre operazioni | | |
| 1.2 Altri titoli | | |
| - a valere su operazioni curate da società del gruppo | | |
| - a valere su altre operazioni | | |
| Totale titoli collocati con garanzia (A) | | |
| 2. Titoli collocati senza garanzia: | | |
| 2.1 Titoli strutturati | | |
| - a valere su operazioni curate da società del gruppo | | |
| - a valere su altre operazioni | | |
| 2.2 Altri titoli | | |
| - a valere su operazioni curate da società del gruppo | | |
| - a valere su altre operazioni | | |
| Totale titoli collocati senza garanzia (B) | | |
| Totale titoli collocati (A+B) | | |



IL BILANCIO DEGLI INTERMEDIARI IFRS DIVERSI DAGLI INTERMEDIARI BANCARI

Allegato C - Schemi di bilancio e nota integrativa delle SIM

BILANCIO DELL'IMPRESA

Nota integrativa - Schemi - Parte D: Altre Informazioni

D.2 Collocamento e distribuzione: prodotti e servizi collocati in sede (controvalore)

| | Totale (T) | | Totale (T-1) | |
|-------------------------------|--|-----------------------------|--|-----------------------------|
| | Prodotti e servizi di imprese del gruppo | Prodotti e servizi di altri | Prodotti e servizi di imprese del gruppo | Prodotti e servizi di altri |
| 1. Titoli di debito | | | | |
| - titoli strutturati | | | | |
| - altri titoli | | | | |
| 2. Titoli di capitale | | | | |
| 3. Quote di OICR | | | | |
| 4. Altri strumenti finanziari | | | | |
| 5. Prodotti assicurativi | | | | |
| 6. Finanziamenti | | | | |
| - di cui: leasing | | | | |
| - di cui: factoring | | | | |
| - di cui: credito al consumo | | | | |
| - di cui: altri | | | | |
| 7. Gestioni di portafogli | | | | |
| 8. Altro (da specificare) | | | | |



IL BILANCIO DEGLI INTERMEDIARI IFRS DIVERSI DAGLI INTERMEDIARI BANCARI

Allegato C - Schemi di bilancio e nota integrativa delle SIM

BILANCIO DELL'IMPRESA

Nota integrativa – Schemi – Parte D: Altre Informazioni

D.3 Collocamento e distribuzione: prodotti e servizi collocati fuori sede (controvalore)

| | Totale (T) | | Totale (T-1) | |
|-------------------------------|--|-----------------------------|--|-----------------------------|
| | Prodotti e servizi di imprese del gruppo | Prodotti e servizi di altri | Prodotti e servizi di imprese del gruppo | Prodotti e servizi di altri |
| 1. Titoli di debito | | | | |
| - titoli strutturati | | | | |
| - altri titoli | | | | |
| 2. Titoli di capitale | | | | |
| 3. Quote di OICR | | | | |
| 4. Altri strumenti finanziari | | | | |
| 5. Prodotti assicurativi | | | | |
| 6. Finanziamenti | | | | |
| - di cui: leasing | | | | |
| - di cui: factoring | | | | |
| - di cui: credito al consumo | | | | |
| - di cui: altri | | | | |
| 7. Gestioni di portafogli | | | | |
| 8. Altro (da specificare) | | | | |



IL BILANCIO DEGLI INTERMEDIARI IFRS DIVERSI DAGLI INTERMEDIARI BANCARI

Allegato C - Schemi di bilancio e nota integrativa delle SIM

BILANCIO DELL'IMPRESA

Nota integrativa - Schemi - Parte D: Altre Informazioni

E. Attività di ricezione e trasmissione ordini**E.1 Attività di ricezione e trasmissione ordini**

| | Controvalore | |
|---|---------------------------------------|----------------------------------|
| | Operazioni con controparti del gruppo | Operazioni con altre controparti |
| A. Ordini di acquisto intermediati nell'esercizio A.1 Titoli di debito A.2 Titoli di capitale A.3 Quote di OICR A.4 Strumenti derivati - derivati finanziari - derivati creditizi A.5 Altro | | |
| B. Ordini di vendita intermediati nell'esercizio B.1 Titoli di debito B.2 Titoli di capitale B.3 Quote di OICR B.4 Strumenti derivati - derivati finanziari - derivati creditizi B.5 Altro | | |

F. Consulenza in materia di:

- investimenti: numero di contratti in essere
- struttura finanziaria: numero di contratti in essere

G. Gestione di sistemi multilaterali di negoziazione

- volumi scambiati
- numero di operazioni eseguite
- numero dei clienti
- numero dei market maker operanti nel sistema

H. Custodia e amministrazione di strumenti finanziari

- titoli di terzi in deposito
- titoli di terzi depositati presso terzi
- titoli di proprietà depositati presso terzi



IL BILANCIO DEGLI INTERMEDIARI IFRS DIVERSI DAGLI INTERMEDIARI BANCARI

Allegato C - Schemi di bilancio e nota integrativa delle SIM

BILANCIO DELL'IMPRESA

Nota integrativa – Schemi – Parte D: Altre Informazioni

I. Altre Attività

(da specificare)

L. Impegni*I.1 Impegni relativi a fondi pensione con garanzia di restituzione del capitale**I.2 Altri impegni*

(da specificare)



IL BILANCIO DEGLI INTERMEDIARI IFRS DIVERSI DAGLI INTERMEDIARI BANCARI

Allegato C - Schemi di bilancio e nota integrativa delle SIM

BILANCIO DELL'IMPRESA

Nota integrativa – Schemi – Parte D: Altre Informazioni

SEZIONE 2 - INFORMAZIONI SUI RISCHI E SULLE RELATIVE POLITICHE DI COPERTURA***Premessa***

IL BILANCIO DEGLI INTERMEDIARI IFRS DIVERSI DAGLI INTERMEDIARI BANCARI

Allegato C - Schemi di bilancio e nota integrativa delle SIM
 Nota integrativa – Schemi – Parte D: Altre Informazioni

BILANCIO DELL'IMPRESA

2.1 RISCHI DI MERCATO**2.1.1 RISCHIO DI TASSO DI INTERESSE****INFORMAZIONI DI NATURA QUALITATIVA****1. Aspetti generali****INFORMAZIONI DI NATURA QUANTITATIVA**

1. Portafoglio di negoziazione: distribuzione per durata residua (data di riprezzamento) delle attività e delle passività finanziarie

| Tipologia | A vista | Fino a 3 mesi | Da oltre 3 mesi fino a 6 mesi | Da oltre 6 mesi fino a 1 anno | Da oltre 1 anno fino a 5 anni | Da oltre 5 anni fino a 10 anni | Oltre 10 anni | Durata indeterminata |
|-------------------------------|---------|---------------|----------------------------------|----------------------------------|----------------------------------|-----------------------------------|---------------|-------------------------|
| 1. Attività | | | | | | | | |
| 1.1 Titoli di debito | | | | | | | | |
| 1.2 Altre attività | | | | | | | | |
| 2. Passività | | | | | | | | |
| 2.1 Debiti | | | | | | | | |
| 2.2 Titoli di debito | | | | | | | | |
| 2.3 Altre passività | | | | | | | | |
| 3. Derivati finanziari | | | | | | | | |
| 3.1 Con titolo sottostante | | | | | | | | |
| - Opzioni | | | | | | | | |
| Posizioni lunghe | | | | | | | | |
| Posizioni corte | | | | | | | | |
| - Altri | | | | | | | | |
| Posizioni lunghe | | | | | | | | |
| Posizioni corte | | | | | | | | |
| 3.2 Senza titolo sottostante | | | | | | | | |
| - Opzioni | | | | | | | | |
| Posizioni lunghe | | | | | | | | |
| Posizioni corte | | | | | | | | |
| - Altri | | | | | | | | |
| Posizioni lunghe | | | | | | | | |
| Posizioni corte | | | | | | | | |



IL BILANCIO DEGLI INTERMEDIARI IFRS DIVERSI DAGLI INTERMEDIARI BANCARI

Allegato C - Schemi di bilancio e nota integrativa delle SIM

BILANCIO DELL'IMPRESA

Nota integrativa – Schemi – Parte D: Altre Informazioni

2. Portafoglio immobilizzato: distribuzione per durata residua (data di riprezzamento) delle altre attività e passività finanziarie

| Voci/durata residua | A vista | Fino a 3 mesi | Da oltre 3 mesi fino a 6 mesi | Da oltre 6 mesi fino a 1 anno | Da oltre 1 anno fino a 5 anni | Da oltre 5 anni fino a 10 anni | Oltre 10 anni | Durata indeterminata |
|----------------------|---------|---------------|-------------------------------|-------------------------------|-------------------------------|--------------------------------|---------------|----------------------|
| 1. Attività | | | | | | | | |
| 1.1 Titoli di debito | | | | | | | | |
| 1.2 Altre attività | | | | | | | | |
| 2. Passività | | | | | | | | |
| 2.1 Debiti | | | | | | | | |
| 2.2 Titoli di debito | | | | | | | | |
| 2.3 Altre passività | | | | | | | | |
| 3. Derivati | | | | | | | | |
| 3.1 Posizioni lunghe | | | | | | | | |
| 3.2 Posizioni corte | | | | | | | | |

3. Modelli e altre metodologie per la misurazione e gestione del rischio di tasso di interesse



IL BILANCIO DEGLI INTERMEDIARI IFRS DIVERSI DAGLI INTERMEDIARI BANCARI


Allegato C - Schemi di bilancio e nota integrativa delle SIM

BILANCIO DELL'IMPRESA

Nota integrativa - Schemi - Parte D: Altre Informazioni

2.1.2 RISCHIO DI PREZZO**INFORMAZIONI DI NATURA QUALITATIVA****1. Aspetti generali****INFORMAZIONI DI NATURA QUANTITATIVA****1. Titoli di capitale e O.I.C.R.**

| Titoli di capitale/O.I.C.R. | Portafoglio di negoziazione | | | Altro | | |
|------------------------------|-----------------------------|-----------|-----------|--------------------|-----------|-----------|
| | Valore di bilancio | | | Valore di bilancio | | |
| | Livello 1 | Livello 2 | Livello 3 | Livello 1 | Livello 2 | Livello 3 |
| 1. Titoli di capitale | | | | | | |
| 2. O.I.C.R. | | | | | | |
| 2.1 di diritto italiano | | | | | | |
| - armonizzati aperti | | | | | | |
| - non armonizzati aperti | | | | | | |
| - chiusi | | | | | | |
| - riservati | | | | | | |
| - speculativi | | | | | | |
| 2.2 di altri Stati UE | | | | | | |
| - armonizzati | | | | | | |
| - non armonizzati aperti | | | | | | |
| - non armonizzati chiusi | | | | | | |
| 2.3 di Stati non UE | | | | | | |
| - aperti | | | | | | |
| - chiusi | | | | | | |
| Totale | | | | | | |

2. Modelli e altre metodologie per l'analisi del rischio di prezzo

IL BILANCIO DEGLI INTERMEDIARI IFRS DIVERSI DAGLI INTERMEDIARI BANCARI

Allegato C - Schemi di bilancio e nota integrativa delle SIM

BILANCIO DELL'IMPRESA

Nota integrativa - Schemi - Parte D: Altre Informazioni

2.1.3 RISCHIO DI CAMBIO**INFORMAZIONI DI NATURA QUALITATIVA****1. Aspetti generali****INFORMAZIONI DI NATURA QUANTITATIVA***1. Distribuzione per valuta di denominazione delle attività e delle passività finanziarie*

| Voci | Valute | | | | | |
|---------------------------------|-------------|----------|-----|------------------|------------------|--------------|
| | Dollari USA | Sterline | Yen | Dollari canadesi | Franchi svizzeri | Altre valute |
| 1. Attività finanziarie | | | | | | |
| 1.1 Titoli di debito | | | | | | |
| 1.2 Titoli di capitale | | | | | | |
| 1.3 Altre attività finanziarie | | | | | | |
| 2. Altre attività | | | | | | |
| 3. Passività | | | | | | |
| 3.1 Debiti | | | | | | |
| 3.2 Titoli di debito | | | | | | |
| 3.3 Passività subordinate | | | | | | |
| 3.4 Altre passività finanziarie | | | | | | |
| 4. Altre passività | | | | | | |
| 5. Derivati finanziari | | | | | | |
| - Opzioni | | | | | | |
| Posizioni lunghe | | | | | | |
| Posizioni corte | | | | | | |
| - Altri | | | | | | |
| Posizioni lunghe | | | | | | |
| Posizioni corte | | | | | | |
| Totale attività | | | | | | |
| Totale passività | | | | | | |
| Sbilancio (+/-) | | | | | | |

2. Modelli e altre metodologie per la misurazione e gestione del rischio di cambio

IL BILANCIO DEGLI INTERMEDIARI IFRS DIVERSI DAGLI INTERMEDIARI BANCARI

Allegato C - Schemi di bilancio e nota integrativa delle SIM
 Nota integrativa – Schemi – Parte D: Altre Informazioni

BILANCIO DELL'IMPRESA

2.1.4 OPERATIVITÀ IN STRUMENTI FINANZIARI DERIVATI

(da specificare)

2.2 RISCHI OPERATIVI*INFORMAZIONI DI NATURA QUALITATIVA**1. Aspetti generali**INFORMAZIONI DI NATURA QUANTITATIVA***2.3 RISCHIO DI CREDITO***INFORMAZIONI DI NATURA QUALITATIVA**1. Aspetti generali**INFORMAZIONI DI NATURA QUANTITATIVA**1. Grandi esposizioni*

- a) Ammontare (valore di bilancio)
- b) Ammontare (valore ponderato)
- c) Numero

2. Classificazione delle esposizioni in base ai rating esterni*2.1 Distribuzione delle esposizioni creditizie per cassa e "fuori bilancio" per classi di rating esterni*

| Esposizioni | Classi di rating esterni | | | | | | Senza rating | Totale |
|----------------------------|--------------------------|----------|----------|----------|----------|----------|--------------|--------|
| | Classe 1 | Classe 2 | Classe 3 | Classe 4 | Classe 5 | Classe 6 | | |
| A. Esposizioni per cassa | | | | | | | | |
| B. Derivati | | | | | | | | |
| B.1 Derivati finanziari | | | | | | | | |
| B.2 Derivati creditizi | | | | | | | | |
| C. Garanzie rilasciate | | | | | | | | |
| D. Impegni a erogare fondi | | | | | | | | |
| E. Altre | | | | | | | | |
| Totale | | | | | | | | |



IL BILANCIO DEGLI INTERMEDIARI IFRS DIVERSI DAGLI INTERMEDIARI BANCARI


Allegato C - Schemi di bilancio e nota integrativa delle SIM

BILANCIO DELL'IMPRESA

Nota integrativa – Schemi – Parte D: Altre Informazioni

3. Modelli e altre metodologie per la misurazione e gestione del rischio di credito***4. Altre informazioni quantitative in materia di rischio di credito***

(da specificare)



IL BILANCIO DEGLI INTERMEDIARI IFRS DIVERSI DAGLI INTERMEDIARI BANCARI

Allegato C - Schemi di bilancio e nota integrativa delle SIM
 Nota integrativa – Schemi – Parte D: Altre Informazioni

BILANCIO DELL'IMPRESA

2.4 RISCHIO DI LIQUIDITÀ**INFORMAZIONI DI NATURA QUALITATIVA****1. Aspetti generali, processi di gestione e metodi di misurazione del rischio di liquidità****INFORMAZIONI DI NATURA QUANTITATIVA****1. Distribuzione temporale per durata residua contrattuale delle attività e passività finanziarie**

| Voci/ Scaglioni temporali | A vista | Da oltre 1 giorno a 7 giorni | Da oltre 7 giorni a 15 giorni | Da oltre 15 giorni a 1 mese | Da oltre 1 mese fino a 3 mesi | Da oltre 3 mesi fino a 6 mesi | Da oltre 6 mesi fino a 1 anno | Da oltre 1 anno fino a 3 anni | Da oltre 3 anni fino a 5 anni | Oltre 5 anni | Durata indeterminata |
|--|------------|--|---|---|---|---|---|---|---|-----------------|-------------------------|
| Attività per cassa | | | | | | | | | | | |
| A.1 Titoli di Stato | | | | | | | | | | | |
| A.2 Altri titoli di debito | | | | | | | | | | | |
| A.3 Finanziamenti | | | | | | | | | | | |
| A.4 Altre attività | | | | | | | | | | | |
| Passività per cassa | | | | | | | | | | | |
| B.1 Debiti verso: | | | | | | | | | | | |
| - Banche | | | | | | | | | | | |
| - Enti finanziari | | | | | | | | | | | |
| - Clientela | | | | | | | | | | | |
| B.2 Titoli di debito | | | | | | | | | | | |
| B.3 Altre passività | | | | | | | | | | | |
| Operazioni "fuori bilancio" | | | | | | | | | | | |
| C.1 Derivati finanziari con scambio di capitale | | | | | | | | | | | |
| - Posizioni lunghe | | | | | | | | | | | |
| - Posizioni corte | | | | | | | | | | | |
| C.2 Derivati finanziari senza scambio di capitale | | | | | | | | | | | |
| - Differenziali positivi | | | | | | | | | | | |
| - Differenziali negativi | | | | | | | | | | | |
| C.3 Finanziamenti da ricevere | | | | | | | | | | | |
| - Posizioni lunghe | | | | | | | | | | | |
| - Posizioni corte | | | | | | | | | | | |



IL BILANCIO DEGLI INTERMEDIARI IFRS DIVERSI DAGLI INTERMEDIARI BANCARI

Allegato C - Schemi di bilancio e nota integrativa delle SIM

BILANCIO DELL'IMPRESA

Nota integrativa – Schemi – Parte D: Altre Informazioni

SEZIONE 3 - INFORMAZIONI SUL PATRIMONIO*3.1 Il patrimonio dell'impresa**3.1.1 Informazioni di natura qualitativa**3.1.2 Informazioni di natura quantitativa**3.1.2.1 Patrimonio dell'impresa: composizione*

| Voci/Valori | Importo (T) | Importo (T-1) |
|--|-------------|---------------|
| 1. Capitale | | |
| 2. Sovrapprezzi di emissione | | |
| 3. Riserve | | |
| - di utili | | |
| a) legale | | |
| b) statutaria | | |
| c) azioni proprie | | |
| d) altre | | |
| - altre | | |
| 4. (Azioni proprie) | | |
| 5. Riserve da valutazione | | |
| - Attività finanziarie disponibili per la vendita | | |
| - Attività materiali | | |
| - Attività immateriali | | |
| - Copertura di investimenti esteri | | |
| - Copertura dei flussi finanziari | | |
| - Differenze di cambio | | |
| - Attività non correnti e gruppi di attività in via di dismissione | | |
| - Leggi speciali di rivalutazione | | |
| - Utili/perdite attuariali relativi a piani previdenziali a benefici definiti | | |
| - Quota delle riserve da valutazione relative a partecipazioni valutate al patrimonio netto | | |
| 6. Strumenti di capitale | | |
| 7. Utile (perdita) d'esercizio | | |
| Totale | | |



IL BILANCIO DEGLI INTERMEDIARI IFRS DIVERSI DAGLI INTERMEDIARI BANCARI

Allegato C - Schemi di bilancio e nota integrativa delle SIM

BILANCIO DELL'IMPRESA

Nota integrativa - Schemi - Parte D: Altre Informazioni

3.1.2.2 Riserve da valutazione delle attività finanziarie disponibili per la vendita: composizione

| Attività/Valori | Totale (T) | | Totale (T-1) | |
|-----------------------|------------------|------------------|------------------|------------------|
| | Riserva positiva | Riserva negativa | Riserva positiva | Riserva negativa |
| 1. Titoli di debito | | | | |
| 2. Titoli di capitale | | | | |
| 3. Quote di O.I.C.R. | | | | |
| 4. Finanziamenti | | | | |
| Totale | | | | |

3.1.2.3 Riserve da valutazione delle attività finanziarie disponibili per la vendita: variazioni annue

| | Titoli di debito | Titoli di capitale | Quote di O.I.C.R. | Finanziamenti |
|--|------------------|--------------------|-------------------|---------------|
| 1. Esistenze iniziali | | | | |
| 2. Variazioni positive | | | | |
| 2.1 Incrementi di fair value | | | | |
| 2.2 Rigiro a conto economico di riserve negative da deterioramento da realizzo | | | | |
| 2.3 Altre variazioni | | | | |
| 3. Variazioni negative | | | | |
| 3.1 Riduzioni di fair value | | | | |
| 3.2 Rettifiche da deterioramento | | | | |
| 3.3 Rigiro a conto economico da riserve positive: da realizzo | | | | |
| 3.4 Altre variazioni | | | | |
| 4. Rimanenze finali | | | | |



IL BILANCIO DEGLI INTERMEDIARI IFRS DIVERSI DAGLI INTERMEDIARI BANCARI

Allegato C - Schemi di bilancio e nota integrativa delle SIM
 Nota integrativa - Schemi - Parte D: Altre Informazioni

BILANCIO DELL'IMPRESA

3.2 I fondi propri e i coefficienti di vigilanza

3.2.1 Fondi propri

3.2.1.1 Informazioni di natura qualitativa

1. Capitale primario di classe 1 (Common Equity Tier 1 – CET 1)
2. Capitale aggiuntivo di classe 1 (Additional Tier 1 – AT1)
3. Capitale di classe 2 (Tier 2 –T2)

3.2.1.2 Informazioni di natura quantitativa

| | Totale (T) | Totale (T-1) |
|---|------------|--------------|
| A. Capitale primario di classe 1 (Common Equity Tier 1 – CET1) prima dell'applicazione dei filtri prudenziali | | |
| di cui strumenti di CET1 oggetto di disposizioni transitorie | | |
| B. Filtri prudenziali del CET1 (+/-) | | |
| C. CET1 al lordo degli elementi da dedurre e degli effetti del regime transitorio (A +/- B) | | |
| D. Elementi da dedurre dal CET1 | | |
| E. Regime transitorio – Impatto su CET1 (+/-) | | |
| F. Totale Capitale primario di classe 1 (Common Equity Tier 1 – CET1) (C – D +/-E) | | |
| G. Capitale aggiuntivo di classe 1 (Additional Tier 1 – AT1) al lordo degli elementi da dedurre e degli effetti del regime transitorio | | |
| di cui strumenti di AT1 oggetto di disposizioni transitorie | | |
| H. Elementi da dedurre dall'AT1 | | |
| I. Regime transitorio – Impatto su AT1 (+/-) | | |
| L. Totale Capitale aggiuntivo di classe 1 (Additional Tier 1 – AT1) (G - H +/- I) | | |
| M. Capitale di classe 2 (Tier 2 –T2) al lordo degli elementi da dedurre e degli effetti del regime transitorio | | |
| di cui strumenti di T2 oggetto di disposizioni transitorie | | |
| N. Elementi da dedurre dal T2 | | |
| O. Regime transitorio – Impatto su T2 (+/-) | | |
| P. Totale Capitale di classe 2 (Tier 2 –T2) (M - N +/- O) | | |
| Q. Totale fondi propri (F + L + P) | | |



IL BILANCIO DEGLI INTERMEDIARI IFRS DIVERSI DAGLI INTERMEDIARI BANCARI

Allegato C - Schemi di bilancio e nota integrativa delle SIM

BILANCIO DELL'IMPRESA


Nota integrativa – Schemi – Parte D: Altre Informazioni

3.2.2 Adeguatezza patrimoniale

3.2.2.1 Informazioni di natura qualitativa

3.2.2.2 Informazioni di natura quantitativa

| REQUISITI PATRIMONIALI | Totale (T) | Totale (T-1) |
|---|-------------------|---------------------|
| Requisito patrimoniale per rischi di mercato | | |
| Requisito patrimoniale per rischio di controparte e di credito | | |
| Requisito patrimoniale per rischio di aggiustamento della valutazione del credito | | |
| Requisito patrimoniale per rischio di regolamento | | |
| Requisito patrimoniale aggiuntivo per rischio di concentrazione | | |
| Requisito patrimoniale: basato sulle spese fisse generali | | |
| Requisito patrimoniale per rischio operativo | | |
| Altri requisiti patrimoniali | | |
| Requisiti patrimoniali complessivi richiesti dalla normativa prudenziale | | |
| Capitale iniziale | | |
| ATTIVITÀ DI RISCHIO E COEFFICIENTI DI VIGILANZA | | |
| 1 Attività di rischio ponderate | | |
| 2 Capitale primario di classe 1 /Attività di rischio ponderate (CET1 capital ratio) | | |
| 3. Capitale di classe 1 /Attività di rischio ponderate (Tier 1 capital ratio) | | |
| 4 Totale fondi propri/Attività di rischio ponderate (Total capital ratio) | | |



IL BILANCIO DEGLI INTERMEDIARI IFRS DIVERSI DAGLI INTERMEDIARI BANCARI


Allegato C - Schemi di bilancio e nota integrativa delle SIM

BILANCIO DELL'IMPRESA

Nota integrativa - Schemi - Parte D: Altre Informazioni

SEZIONE 4- PROSPETTO ANALITICO DELLA REDDITIVITA' COMPLESSIVA

| | Voci | Importo Lordo | Imposta sul reddito | Importo Netto |
|------|---|---------------|---------------------|---------------|
| 10. | Utile (Perdita) d'esercizio | X | X | |
| | Altre componenti reddituali senza rigiro a conto economico | | | |
| 20. | Attività materiali | | | |
| 30. | Attività immateriali | | | |
| 40. | Piani a benefici definiti | | | |
| 50. | Attività non correnti in via di dismissione | | | |
| 60. | Quota delle riserve da valutazione delle partecipazioni valutate a patrimonio netto | | | |
| | Altre componenti reddituali con rigiro a conto economico | | | |
| 70. | Copertura di investimenti esteri: | | | |
| | a) variazioni di <i>fair value</i> | | | |
| | b) rigiro a conto economico | | | |
| | c) altre variazioni | | | |
| 80. | Differenze di cambio: | | | |
| | a) variazioni di <i>fair value</i> | | | |
| | b) rigiro a conto economico | | | |
| | c) altre variazioni | | | |
| 90. | Copertura dei flussi finanziari: | | | |
| | a) variazioni di <i>fair value</i> | | | |
| | b) rigiro a conto economico | | | |
| | c) altre variazioni | | | |
| 100. | Attività finanziarie disponibili per la vendita: | | | |
| | a) variazioni di valore | | | |
| | b) rigiro a conto economico | | | |
| | - rettifiche da deterioramento | | | |
| | - utili/perdite da realizzo | | | |
| | c) altre variazioni | | | |
| 110. | Attività non correnti in via di dismissione: | | | |
| | a) variazioni di <i>fair value</i> | | | |
| | b) rigiro a conto economico | | | |
| | c) altre variazioni | | | |
| 120. | Quota delle riserve da valutazione delle partecipazioni valutate a patrimonio netto: | | | |
| | a) variazioni di <i>fair value</i> | | | |
| | b) rigiro a conto economico | | | |
| | - rettifiche da deterioramento | | | |
| | - utili/perdite da realizzo | | | |
| | c) altre variazioni | | | |
| 130. | Totale altre componenti reddituali | | | |
| 140. | Reddittività complessiva (Voce 10+130) | | | |



IL BILANCIO DEGLI INTERMEDIARI IFRS DIVERSI DAGLI INTERMEDIARI BANCARI

Allegato C - Schemi di bilancio e nota integrativa delle SIM

BILANCIO DELL'IMPRESA

Nota integrativa - Schemi - Parte D: Altre Informazioni

SEZIONE 5- OPERAZIONI CON PARTI CORRELATE*5.1 Informazioni sui compensi dei dirigenti con responsabilità strategiche**5.2 Crediti e garanzie rilasciate a favore di amministratori e sindaci**5.3 Informazioni sulle transazioni con parti correlate***SEZIONE 6 – INFORMAZIONI SULLE ENTITA' STRUTTURATE****SEZIONE 7 – ALTRI DETTAGLI INFORMATIVI***7.1 Numero medio dei promotori finanziari**7.2 Altro*


IL BILANCIO DEGLI INTERMEDIARI IFRS DIVERSI DAGLI INTERMEDIARI BANCARI

Allegato C - Schemi di bilancio e nota integrativa delle SIM

BILANCIO CONSOLIDATO

C.2 Bilancio consolidato

C.2 BILANCIO CONSOLIDATO




IL BILANCIO DEGLI INTERMEDIARI IFRS DIVERSI DAGLI INTERMEDIARI BANCARI

Allegato C - Schemi di bilancio e nota integrativa delle SIM
Schemi di bilancio

BILANCIO CONSOLIDATO

SCHEMI DI BILANCIO



IL BILANCIO DEGLI INTERMEDIARI IFRS DIVERSI DAGLI INTERMEDIARI BANCARI

Allegato C - Schemi di bilancio e nota integrativa delle SIM

BILANCIO CONSOLIDATO

Schemi - Stato Patrimoniale

STATO PATRIMONIALE SIM – CONSOLIDATO**VOCI DELL'ATTIVO**

| | Voci dell'attivo | T | T - 1 |
|-------------|--|----------|--------------|
| 10. | Cassa e disponibilità liquide | | |
| 20. | Attività finanziarie detenute per la negoziazione | | |
| 30. | Attività finanziarie valutate al fair value | | |
| 40. | Attività finanziarie disponibili per la vendita | | |
| 50. | Attività finanziarie detenute sino alla scadenza | | |
| 60. | Crediti | | |
| 70. | Derivati di copertura | | |
| 80. | Adeguamento di valore delle attività finanziarie oggetto di copertura generica (+/-) | | |
| 90. | Partecipazioni | | |
| 100. | Attività materiali | | |
| 110. | Attività immateriali | | |
| 120. | Attività fiscali | | |
| | a) correnti | | |
| | b) Anticipate | | |
| | di cui alla L.214/2011 | | |
| 130. | Attività non correnti e gruppi di attività in via di dismissione | | |
| 140. | Altre attività | | |
| | TOTALE ATTIVO | | |



IL BILANCIO DEGLI INTERMEDIARI IFRS DIVERSI DAGLI INTERMEDIARI BANCARI

Allegato C - Schemi di bilancio e nota integrativa delle SIM
Schemi - Stato Patrimoniale

BILANCIO CONSOLIDATO

VOCI DEL PASSIVO E DEL PATRIMONIO NETTO

| | Voci del passivo e del patrimonio netto | T | T-1 |
|------|---|---|-----|
| 10. | Debiti | | |
| 20. | Titoli in circolazione | | |
| 30. | Passività finanziarie di negoziazione | | |
| 40. | Passività finanziarie valutate al <i>fair value</i> | | |
| 50. | Derivati di copertura | | |
| 60. | Adeguamento di valore delle passività finanziarie oggetto di copertura generica (+/-) | | |
| 70. | Passività fiscali | | |
| | a) correnti | | |
| | b) differite | | |
| 80. | Passività associate ad attività in via di dismissione | | |
| 90. | Altre passività | | |
| 100. | Trattamento di fine rapporto del personale | | |
| 110. | Fondi per rischi e oneri: | | |
| | a) quiescenza e obblighi simili | | |
| | b) altri fondi | | |
| 120. | Capitale | | |
| 130. | Azioni proprie (-) | | |
| 140. | Strumenti di capitale | | |
| 150. | Sovrapprezzi di emissione | | |
| 160. | Riserve | | |
| 170. | Riserve da valutazione | | |
| 180. | Utile (Perdita) d'esercizio | | |
| 190. | Patrimonio di pertinenza di terzi | | |
| | TOTALE PASSIVO E PATRIMONIO NETTO | | |



IL BILANCIO DEGLI INTERMEDIARI IFRS DIVERSI DAGLI INTERMEDIARI BANCARI

Allegato C - Schemi di bilancio e nota integrativa delle SIM

BILANCIO CONSOLIDATO

Schemi - Conto Economico

CONTO ECONOMICO SIM - CONSOLIDATO

| | Voci | T | T-1 |
|-------------|---|----------|------------|
| 10. | Risultato netto dell'attività di negoziazione | | |
| 20. | Risultato netto dell'attività di copertura | | |
| 30. | Utile/perdita da cessione o riacquisto di: | | |
| | a) attività finanziarie disponibili per la vendita | | |
| | b) attività finanziarie detenute sino alla scadenza | | |
| | c) altre attività finanziarie | | |
| | d) passività finanziarie | | |
| 40. | Risultato netto delle attività e delle passività finanziarie valutate al <i>fair value</i> | | |
| 50. | Commissioni attive | | |
| 60. | Commissioni passive | | |
| 70. | Interessi attivi e proventi assimilati | | |
| 80. | Interessi passivi e oneri assimilati | | |
| 90. | Dividendi e proventi simili | | |
| | MARGINE DI INTERMEDIAZIONE | | |
| 100. | Rettifiche/riprese di valore nette per deterioramento di: | | |
| | a) attività finanziarie | | |
| | b) altre operazioni finanziarie | | |
| 110. | Spese amministrative: | | |
| | a) spese per il personale | | |
| | b) altre spese amministrative | | |
| 120. | Rettifiche/riprese di valore nette su attività materiali | | |
| 130. | Rettifiche/riprese di valore nette su attività immateriali | | |
| 140. | Risultato netto della valutazione al <i>fair value</i> delle attività materiali e immateriali | | |
| 150. | Accantonamenti netti ai fondi per rischi e oneri | | |
| 160. | Altri proventi e oneri di gestione | | |
| | RISULTATO DELLA GESTIONE OPERATIVA | | |
| 170. | Utili (Perdite) delle partecipazioni | | |
| 180. | Utili (Perdite) da cessione di investimenti | | |
| | UTILE (PERDITA) DELL'ATTIVITÀ CORRENTE AL LORDO DELLE IMPOSTE | | |
| 190. | Imposte sul reddito dell'esercizio dell'operatività corrente | | |
| | UTILE (PERDITA) DELL'ATTIVITÀ CORRENTE AL NETTO DELLE IMPOSTE | | |
| 200. | Utile (Perdita) dei gruppi di attività in via di dismissione al netto delle imposte | | |
| | UTILE (PERDITA) D'ESERCIZIO | | |
| 210. | Utile (Perdita) d'esercizio di pertinenza di terzi | | |
| 220. | Utile (Perdita) d'esercizio di pertinenza della capogruppo | | |



IL BILANCIO DEGLI INTERMEDIARI IFRS DIVERSI DAGLI INTERMEDIARI BANCARI

Allegato C - Schemi di bilancio e nota integrativa delle SIM

BILANCIO CONSOLIDATO

Schemi - Prospetto della redditività consolidata complessiva

PROSPETTO DELLA REDDITIVITÀ CONSOLIDATA COMPLESSIVA SIM

| | Voci | T | T - 1 |
|-------------|--|---|-------|
| 10. | Utile (Perdita) d'esercizio | | |
| | Altre componenti reddituali al netto delle imposte senza rigiro a conto economico | | |
| 20. | Attività materiali | | |
| 30. | Attività immateriali | | |
| 40. | Piani a benefici definiti | | |
| 50. | Attività non correnti in via di dismissione | | |
| 60. | Quota delle riserve da valutazione delle partecipazioni valutate a patrimonio netto | | |
| | Altre componenti reddituali al netto delle imposte con rigiro a conto economico | | |
| 70. | Copertura di investimenti esteri | | |
| 80. | Differenze di cambio | | |
| 90. | Copertura dei flussi finanziari | | |
| 100. | Attività finanziarie disponibili per la vendita | | |
| 110. | Attività non correnti in via di dismissione | | |
| 120. | Quota delle riserve da valutazione delle partecipazioni valutate a patrimonio netto | | |
| 130. | Totale altre componenti reddituali al netto delle imposte | | |
| 140. | Redditività complessiva (Voce 10+130) | | |
| 150. | Redditività consolidata complessiva di pertinenza di terzi | | |
| 160. | Redditività consolidata complessiva di pertinenza della capogruppo | | |



IL BILANCIO DEGLI INTERMEDIARI IFRS DIVERSI DAGLI INTERMEDIARI BANCARI

Allegato C - Schemi di bilancio e nota integrativa delle SIM

BILANCIO CONSOLIDATO

Schemi - Rendiconto finanziario

PROSPETTO DELLE VARIAZIONI DEL PATRIMONIO NETTO SIM - CONSOLIDATO

| | Esistenze al 31.12..T ₀ | Modifica saldi apertura | Esistenze al 1.1.T ₁ | Allocazione risultato esercizio precedente | | Variazioni dell'esercizio | | | | | Reddittività consolidata complessiva esercizio T ₁ | Patrimonio netto del gruppo al 31.12.T ₁ | Patrimonio netto di terzi al 31.12.T ₁ | |
|-------------------------------------|------------------------------------|-------------------------|---------------------------------|--|-------------------------|---------------------------|--------------------------------|-----------------------|---------------------------------------|----------------------------------|---|---|---|------------------|
| | | | | | | Riserve | Dividendi e altre destinazioni | Variazioni di riserve | Operazioni sul patrimonio netto | | | | | |
| | | | | Emissione nuove azioni | Acquisto azioni proprie | | | | Distribuzione straordinaria dividendi | Variazioni strumenti di capitale | | | | Altre variazioni |
| Capitale | | | | | | | | | | | | | | |
| Sovraprezzo emissione | | | | | | | | | | | | | | |
| Riserve: a) di utili b) altre | | | | | | | | | | | | | | |
| Riserve da valutazione | | | | | | | | | | | | | | |
| Strumenti di capitale | | | | | | | | | | | | | | |
| Azioni proprie | | | | | | | | | | | | | | |
| Utile (perdita) di esercizio | | | | | | | | | | | | | | |
| Patrimonio netto del gruppo | | | | | | | | | | | | | | |
| Patrimonio netto di terzi | | | | | | | | | | | | | | |



IL BILANCIO DEGLI INTERMEDIARI IFRS DIVERSI DAGLI INTERMEDIARI BANCARI

Allegato C - Schemi di bilancio e nota integrativa delle SIM
Schemi - Rendiconto finanziario

BILANCIO CONSOLIDATO

RENDICONTO FINANZIARIO SIM - CONSOLIDATO

Metodo diretto

| A. ATTIVITÀ OPERATIVA | Importo | |
|---|--------------------|--------------------|
| | T | T-1 |
| 1. Gestione | (+/-) | (+/-) |
| - interessi attivi incassati (+) - interessi passivi pagati (-) - dividendi e proventi simili (+) - commissioni nette (+/-) - spese per il personale (-) - altri costi (-) - altri ricavi (+) - imposte e tasse (-) - costi/ricavi relativi ai gruppi di attività in via di dismissione e al netto dell'effetto fiscale (+/-) | | |
| 2. Liquidità generata/assorbita dalle attività finanziarie | (+/-) | (+/-) |
| - attività finanziarie detenute per la negoziazione - attività finanziarie valutate al fair value - attività finanziarie disponibili per la vendita - crediti verso banche - crediti verso enti finanziari - crediti verso clientela - altre attività | | |
| 3. Liquidità generata/assorbita dalle passività finanziarie | (+/-) | (+/-) |
| - debiti verso banche - debiti verso enti finanziari - debiti verso clientela - titoli in circolazione - passività finanziarie di negoziazione - passività finanziarie valutate al fair value - altre passività | | |
| <i>Liquidità netta generata/assorbita dall'attività operativa</i> | A (+/-) | A (+/-) |
| B. ATTIVITÀ DI INVESTIMENTO | | |
| 1. Liquidità generata da | (+) | (+) |
| - vendite di partecipazioni - dividendi incassati su partecipazioni - vendite/rimborsi di attività finanziarie detenute sino alla scadenza - vendite di attività materiali - vendite di attività immateriali - vendite di rami d'azienda | | |
| 2. Liquidità assorbita da | (-) | (-) |
| - acquisti di partecipazioni - acquisti di attività finanziarie detenute sino alla scadenza - acquisti di attività materiali - acquisti di attività immateriali - acquisti di rami d'azienda | | |
| <i>Liquidità netta generata/assorbita dall'attività d'investimento</i> | B (+/-) | B (+/-) |
| C. ATTIVITÀ DI PROVISTA | | |
| - emissioni/acquisti di azioni proprie - emissioni/acquisti di strumenti di capitale - distribuzione dividendi e altre finalità | | |
| <i>Liquidità netta generata/assorbita dall'attività di provvista</i> | C (+/-) | C (+/-) |
| LIQUIDITÀ NETTA GENERATA/ASSORBITA NELL'ESERCIZIO | D=A+/-B+/-C | D=A+/-B+/-C |



IL BILANCIO DEGLI INTERMEDIARI IFRS DIVERSI DAGLI INTERMEDIARI BANCARI


Allegato C - Schemi di bilancio e nota integrativa delle SIM

BILANCIO CONSOLIDATO

Schemi - Rendiconto finanziario

RICONCILIAZIONE

| | <i>Importo</i> | |
|--|----------------|--|
| | | |
| Cassa e disponibilità liquide all'inizio dell'esercizio | | |
| Liquidità totale netta generata/assorbita nell'esercizio | | |
| Cassa e disponibilità liquide alla chiusura dell'esercizio | | |



IL BILANCIO DEGLI INTERMEDIARI IFRS DIVERSI DAGLI INTERMEDIARI BANCARI

Allegato C - Schemi di bilancio e nota integrativa delle SIM
Schemi - Rendiconto finanziario

BILANCIO CONSOLIDATO

Metodo indiretto

| A. ATTIVITÀ OPERATIVA | Importo | |
|---|--------------------|--------------------|
| | T | T-1 |
| 1. Gestione | (+/-) | (+/-) |
| - risultato d'esercizio (+/-) - plus/minusvalenze su attività finanziarie detenute per la negoziazione e su attività/passività finanziarie valutate al fair value (-/+) - plus/minusvalenze su attività di copertura (-/+) - rettifiche di valore nette per deterioramento (+/-) - rettifiche di valore nette su immobilizzazioni materiali e immateriali (+/-) - accantonamenti netti a fondi rischi ed oneri ed altri costi/ricavi (+/-) - imposte, tasse e crediti d'imposta non liquidati (+/-) - rettifiche di valore nette dei gruppi di attività in via di dismissione al netto dell'effetto fiscale (+/-) - altri aggiustamenti (+/-) | | |
| 2. Liquidità generata/assorbita dalle attività finanziarie | (+/-) | (+/-) |
| - attività finanziarie detenute per la negoziazione - attività finanziarie valutate al fair value - attività finanziarie disponibili per la vendita - crediti verso banche - crediti verso enti finanziari - crediti verso clientela - altre attività | | |
| 3. Liquidità generata/assorbita dalle passività finanziarie | (+/-) | (+/-) |
| - debiti verso banche - debiti verso enti finanziari - debiti verso clientela - titoli in circolazione - passività finanziarie di negoziazione - passività finanziarie valutate al fair value - altre passività | | |
| <i>Liquidità netta generata/assorbita dall'attività operativa</i> | A (+/-) | A (+/-) |
| B. ATTIVITÀ DI INVESTIMENTO | | |
| 1. Liquidità generata da | (+) | (+) |
| - vendite di partecipazioni - dividendi incassati su partecipazioni - vendite di attività finanziarie detenute sino alla scadenza - vendite di attività materiali - vendite di attività immateriali - vendite di società controllate e di rami d'azienda | | |
| 2. Liquidità assorbita da | (-) | (-) |
| - acquisti di partecipazioni - acquisti di attività finanziarie detenute sino alla scadenza - acquisti di attività materiali - acquisti di attività immateriali - acquisti di società controllate e di rami d'azienda | | |
| <i>Liquidità netta generata/assorbita dall'attività d'investimento</i> | B (+/-) | B (+/-) |
| C. ATTIVITÀ DI PROVISTA | | |
| - emissioni/acquisti di azioni proprie - emissioni/acquisti di strumenti di capitale - distribuzione dividendi e altre finalità | | |
| <i>Liquidità netta generata/assorbita dall'attività di provvista</i> | C (+/-) | C (+/-) |
| LIQUIDITÀ NETTA GENERATA/ASSORBITA NELL'ESERCIZIO | D=A+/-B+/-C | D=A+/-B+/-C |



IL BILANCIO DEGLI INTERMEDIARI IFRS DIVERSI DAGLI INTERMEDIARI BANCARI

Allegato C - Schemi di bilancio e nota integrativa delle SIM

BILANCIO CONSOLIDATO

Schemi - Rendiconto finanziario

RICONCILIAZIONE

| | <i>Importo</i> | |
|--|----------------|--|
| | | |
| Cassa e disponibilità liquide all'inizio dell'esercizio | | |
| Liquidità totale netta generata/assorbita nell'esercizio | | |
| Cassa e disponibilità liquide alla chiusura dell'esercizio | | |



IL BILANCIO DEGLI INTERMEDIARI IFRS DIVERSI DAGLI INTERMEDIARI BANCARI

Allegato C - Schemi di bilancio e nota integrativa delle SIM

BILANCIO CONSOLIDATO

Nota Integrativa – Istruzioni di compilazione

NOTA INTEGRATIVA - BILANCIO CONSOLIDATO
ISTRUZIONI DI COMPILAZIONE



IL BILANCIO DEGLI INTERMEDIARI IFRS DIVERSI DAGLI INTERMEDIARI BANCARI


Allegato C - Schemi di bilancio e nota integrativa delle SIM

BILANCIO CONSOLIDATO

Nota Integrativa – Istruzioni di compilazione - Premessa

1. PREMESSA

Gli intermediari, nella compilazione degli schemi della nota integrativa relativa al bilancio consolidato, fanno riferimento a quanto previsto per la nota integrativa del bilancio dell'impresa, fatta eccezione per le disposizioni di seguito indicate.



IL BILANCIO DEGLI INTERMEDIARI IFRS DIVERSI DAGLI INTERMEDIARI BANCARI

Allegato C - Schemi di bilancio e nota integrativa delle SIM

BILANCIO CONSOLIDATO

Nota Integrativa – Istruzioni di compilazione – Parte D: Altre informazioni

PARTE A - POLITICHE CONTABILI**A.1 - PARTE GENERALE****SEZIONE 5 - AREA E METODI DI CONSOLIDAMENTO**

In questa sezione vanno illustrati l'area e i metodi di consolidamento.

1. Partecipazioni in società controllate in via esclusiva

Il presente elenco comprende le imprese incluse nel consolidamento con il metodo integrale.

Per ciascuna impresa occorre indicare:

- a) la denominazione e la sede;
- b) il "tipo di rapporto";
- c) le quote percentuali di capitale possedute, direttamente o per il tramite di società fiduciarie o per interposta persona, dall'impresa capogruppo e da ciascuna delle imprese controllate;
- d) se diversa da quella di cui alla precedente lettera c), la percentuale dei voti complessivamente spettanti nell'assemblea ordinaria, distinguendo tra quelli effettivi e quelli potenziali.

2. Valutazioni e assunzioni significative per determinare l'area di consolidamento

Vanno illustrate le valutazioni e assunzioni significative adottate per stabilire l'esistenza del controllo di un'altra entità di cui al paragrafo 7, lettera (a) dell'IFRS 12.

3. Partecipazioni in società controllate in via esclusiva con interessenze di terzi significative

In calce alla tabella vanno inoltre fornite, per ciascuna partecipata, le informazioni di natura contabile, antecedenti le elisioni infragruppo, previste dall'IFRS 12 paragrafi 12, lettera (g) e B10 lettera b).


4. Restrizioni significative

Vanno indicate informazioni relative alle restrizioni significative di cui al paragrafo 13 dell'IFRS 12.

5. Altre informazioni

In questa voce va fornita l'informativa richiesta dal paragrafo 11 dell'IFRS 12, nel caso in cui il bilancio di una o più controllate utilizzato nella preparazione del bilancio consolidato è riferito a una data o a un periodo diverso da quello del bilancio consolidato.

Vanno altresì fornite le eventuali ulteriori informazioni di cui al paragrafo 3 dell'IFRS 12.



IL BILANCIO DEGLI INTERMEDIARI IFRS DIVERSI DAGLI INTERMEDIARI BANCARI

Allegato C - Schemi di bilancio e nota integrativa delle SIM

BILANCIO CONSOLIDATO

Nota Integrativa – Istruzioni di compilazione – Parte D: Altre informazioni

PARTE B - INFORMAZIONI SULLO STATO PATRIMONIALE CONSOLIDATO**ATTIVO****Sezione 9 – Partecipazioni**

Forma oggetto di illustrazione nella presente sezione il conto dell'attivo relativo alla voce 90. La presente sezione contiene informazioni sulle partecipazioni in società sottoposte a influenza notevole e in società sottoposte a controllo congiunto alle quali la capogruppo applica il criterio del patrimonio netto.

9.6 Valutazioni e assunzioni significative per stabilire l'esistenza di controllo congiunto o influenza notevole

Vanno illustrate le valutazioni e assunzioni significative adottate per stabilire l'esistenza di controllo congiunto o influenza notevole di cui al paragrafo 7, lettere (b) e (c) dell'IFRS 12,

Sezione 13 – Patrimonio di pertinenza di terzi

Forma oggetto di illustrazione nella presente sezione il conto del passivo relativo alla voce 190 "Patrimonio di pertinenza di terzi".

13.1 Composizione della voce 190 "Patrimonio di pertinenza di terzi"

La voce "capitale" è al netto delle azioni (o quote) sottoscritte e non versate. Nella sottovoce "azioni proprie" figurano le azioni (o quote) delle imprese incluse nel consolidamento riacquistate dalle medesime imprese, per la quota imputabile ai terzi in base agli *equity ratios*.



IL BILANCIO DEGLI INTERMEDIARI IFRS DIVERSI DAGLI INTERMEDIARI BANCARI

Allegato C - Schemi di bilancio e nota integrativa delle SIM

BILANCIO CONSOLIDATO

Nota Integrativa - Istruzioni di compilazione - Parte D: Altre informazioni

PARTE C - INFORMAZIONI SUL CONTO ECONOMICO CONSOLIDATO***Sezione 16 – Utile (Perdita) da cessione di investimenti***

In calce alla tabella vanno indicati la porzione di utile o perdita derivante dalla misurazione al fair value, alla data di perdita del controllo, dell'interessenza mantenuta in un'entità precedentemente controllata ai sensi dell'IFRS 12, paragrafo 19, lettera a), nonché l'utile o la perdita da cessione di partecipazione in società controllate.

Sezione 19 – Utile (Perdita) d'esercizio di pertinenza di terzi

Forma oggetto di illustrazione nella presente sezione il conto relativo alla voce 210



IL BILANCIO DEGLI INTERMEDIARI IFRS DIVERSI DAGLI INTERMEDIARI BANCARI

Allegato C - Schemi di bilancio e nota integrativa delle SIM

BILANCIO CONSOLIDATO

Nota Integrativa - Istruzioni di compilazione - Parte D: Altre informazioni

PARTE D - ALTRE INFORMAZIONI***Sezione 2 - INFORMAZIONI SUI RISCHI E SULLE RELATIVE POLITICHE DI COPERTURA*****2.4 RISCHIO DI LIQUIDITA'**

Nell'informativa di natura qualitativa va anche fornito il dettaglio delle riserve di liquidità del gruppo, distinguendo tra capogruppo, controllate domestiche e controllate estere.

Sezione 3 - INFORMAZIONI SUL PATRIMONIO CONSOLIDATO

Nella presente sezione i gruppi di SIM forniscono le medesime informazioni (su base consolidata) contenute nella parte relativa al bilancio dell'impresa.

3.3 L'ADEGUATEZZA PATRIMONIALE DEL CONGLOMERATO


Le capogruppo di gruppi di SIM a capo di conglomerati finanziari individuati dalle autorità di vigilanza (Banca d'Italia, Consob, Ivass) e disciplinati dalle Disposizioni di vigilanza supplementare emesse dalla Banca d'Italia il 19 giugno 2008 indicano nella presente sezione:

- l'insieme di società appartenenti al conglomerato e sottoposte alla vigilanza supplementare;
- il totale dei mezzi patrimoniali del conglomerato, i requisiti patrimoniali delle componenti finanziarie, il margine di solvibilità richiesto alle componenti assicurative, il totale delle esigenze patrimoniali del conglomerato e l'eccedenza (deficit) del conglomerato, calcolati secondo quanto previsto dalle Disposizioni di vigilanza supplementare della Banca d'Italia del 19 giugno 2008;
- l'esistenza di eventuali restrizioni o impedimenti al trasferimento di risorse patrimoniali fra società sottoposte a vigilanza supplementare.

Sezione 6 - INFORMAZIONI SULLE ENTITA' STRUTTURATE

Nella presente Sezione sono fornite informazioni sulle entità strutturate di cui all'IFRS 12 paragrafi 14-17, 24-31 e B21 - B26.

Vanno altresì fornite le eventuali ulteriori informazioni di cui al paragrafo 3 dell'IFRS 12.



IL BILANCIO DEGLI INTERMEDIARI IFRS DIVERSI DAGLI INTERMEDIARI BANCARI

Allegato C - Schemi di bilancio e nota integrativa delle SIM

BILANCIO CONSOLIDATO

Nota Integrativa – Schemi

**NOTA INTEGRATIVA – BILANCIO CONSOLIDATO
SCHEMI**



IL BILANCIO DEGLI INTERMEDIARI IFRS DIVERSI DAGLI INTERMEDIARI BANCARI

Allegato C - Schemi di bilancio e nota integrativa delle SIM

BILANCIO CONSOLIDATO

Nota Integrativa - Schemi

PARTE A – POLITICHE CONTABILI**PARTE B – INFORMAZIONI SULLO STATO PATRIMONIALE****PARTE C – INFORMAZIONI SUL CONTO ECONOMICO****PARTE D – ALTRE INFORMAZIONI**


IL BILANCIO DEGLI INTERMEDIARI IFRS DIVERSI DAGLI INTERMEDIARI BANCARI

Allegato C - Schemi di bilancio e nota integrativa delle SIM

BILANCIO CONSOLIDATO

Nota Integrativa – Schemi – Parte A: Politiche contabili

PARTE A - POLITICHE CONTABILI



IL BILANCIO DEGLI INTERMEDIARI IFRS DIVERSI DAGLI INTERMEDIARI BANCARI

Allegato C - Schemi di bilancio e nota integrativa delle SIM

BILANCIO CONSOLIDATO

Nota Integrativa – Schemi – Parte A: Politiche contabili

A.1 - PARTE GENERALE**Sezione 5 – Area e metodi di consolidamento****1. Partecipazioni in società controllate in via esclusiva**

| Denominazioni imprese | Sede operativa | Sede legale | Tipo di rapporto ⁽¹⁾ | Rapporto di partecipazione | | Disponibilità voti % (2) |
|-----------------------|----------------|-------------|---------------------------------|----------------------------|---------|--------------------------|
| | | | | Impresa partecipante | Quota % | |
| 1. | | | | | | |
| 2. | | | | | | |

⁽¹⁾ Tipo di rapporto:

- 1 = maggioranza dei diritti di voto nell'assemblea ordinaria
- 2 = influenza dominante nell'assemblea ordinaria
- 3 = accordi con altri soci
- 4 = altre forme di controllo
- 5 = direzione unitaria ex art. 26, comma 1, del "decreto legislativo 87/92"
- 6 = direzione unitaria ex art. 26, comma 2, del "decreto legislativo 87/92"

⁽²⁾ Disponibilità voti nell'assemblea ordinaria, distinguendo tra effettivi e potenziali:**2. Valutazioni e assunzioni significative per determinare l'area di consolidamento**

IL BILANCIO DEGLI INTERMEDIARI IFRS DIVERSI DAGLI INTERMEDIARI BANCARI

Allegato C - Schemi di bilancio e nota integrativa delle SIM

BILANCIO CONSOLIDATO

Nota Integrativa – Schemi – Parte A: Politiche contabili

3. Partecipazioni in società controllate in via esclusiva con interessenze di terzi significative

| Denominazioni imprese | Interessenze dei terzi % | Disponibilità voti dei terzi % (1) | Dividendi distribuiti ai terzi |
|-----------------------|--------------------------|------------------------------------|--------------------------------|
| 1. | | | |
| 2. | | | |
| 3. | | | |

(1) Disponibilità voti nell'assemblea ordinaria

4. Restrizioni significative

5. Altre informazioni




IL BILANCIO DEGLI INTERMEDIARI IFRS DIVERSI DAGLI INTERMEDIARI BANCARI

Allegato C - Schemi di bilancio e nota integrativa delle SIM

BILANCIO CONSOLIDATO

Nota Integrativa – Schemi – Parte B: Informazioni sullo Stato Patrimoniale

**PARTE B - INFORMAZIONI SULLO STATO PATRIMONIALE
CONSOLIDATO**



IL BILANCIO DEGLI INTERMEDIARI IFRS DIVERSI DAGLI INTERMEDIARI BANCARI

Allegato C - Schemi di bilancio e nota integrativa delle SIM

BILANCIO CONSOLIDATO

Nota Integrativa – Schemi – Parte B: Informazioni sullo Stato Patrimoniale

ATTIVO**Sezione 9 – Partecipazioni – Voce 90****9.1 “Partecipazioni”: informazioni sui rapporti partecipativi**

| Denominazioni | Sede legale | Sede operativa | Rapporto di partecipazione | | Disponibilità voti % | Valore di bilancio | Fair value |
|--|-------------|----------------|----------------------------|---------|----------------------|--------------------|------------|
| | | | Impresa partecipante | Quota % | | | |
| A. Imprese controllate in modo congiunto | | | | | | | |
| a. | | | | | | | |
| b. | | | | | | | |
| B. Imprese sottoposte a influenza notevole | | | | | | | |
| a. | | | | | | | |
| b. | | | | | | | |
| Totale | | | | | | | |

9.2 Variazioni annue delle partecipazioni

| | Valore complessivo |
|------------------------------|--------------------|
| A. Esistenze iniziali | |
| B. Aumenti | |
| B.1 Acquisti | |
| B.2 Riprese di valore | |
| B.3 Rivalutazioni | |
| B.4 Altre variazioni | |
| C. Diminuzioni | |
| C.1 Vendite | |
| C.2 Rettifiche di valore | |
| C.3 Altre variazioni | |
| D. Rimanenze finali | |


9.3 Partecipazioni significative: informazioni contabili**9.3 Partecipazioni significative: informazioni sui dividendi percepiti****9.5 Partecipazioni non significative: informazioni contabili****9.6 Valutazioni e assunzioni significative per stabilire l'esistenza di controllo**

IL BILANCIO DEGLI INTERMEDIARI IFRS DIVERSI DAGLI INTERMEDIARI BANCARI

Allegato C - Schemi di bilancio e nota integrativa delle SIM

BILANCIO CONSOLIDATO

Nota Integrativa – Schemi – Parte B: Informazioni sullo Stato Patrimoniale

*congiunto o influenza notevole**9.7 Impegni riferiti a partecipazioni in società controllate in modo congiunto**9.8 Impegni riferiti a partecipazioni in società sottoposte ad influenza notevole**9.9 Restrizioni significative**9.10 Altre informazioni*

IL BILANCIO DEGLI INTERMEDIARI IFRS DIVERSI DAGLI INTERMEDIARI BANCARI


Allegato C - Schemi di bilancio e nota integrativa delle SIM

BILANCIO CONSOLIDATO

Nota Integrativa - Schemi - Parte B: Informazioni sullo Stato Patrimoniale

PASSIVO**Sezione 13 - Patrimonio di pertinenza di terzi - Voce 190****13.1 Composizione della voce 190 "Patrimonio di pertinenza di terzi"**

| Voci/valori | Totale (T) | Totale (T - 1) |
|-----------------------------------|---------------|-------------------|
| 1. Capitale | | |
| 2. Azioni proprie | | |
| 3. Strumenti di capitale | | |
| 4. Sovraprezzi di emissione | | |
| 5. Riserve | | |
| 6. Riserve da valutazione | | |
| 7. Utile (Perdita) dell'esercizio | | |
| Totale | | |



IL BILANCIO DEGLI INTERMEDIARI IFRS DIVERSI DAGLI INTERMEDIARI BANCARI

Allegato C - Schemi di bilancio e nota integrativa delle SIM

BILANCIO CONSOLIDATO

Nota Integrativa – Schemi – Parte C: Informazioni sul Conto Economico

**PARTE C - INFORMAZIONI SUL CONTO ECONOMICO
CONSOLIDATO**



IL BILANCIO DEGLI INTERMEDIARI IFRS DIVERSI DAGLI INTERMEDIARI BANCARI


Allegato C - Schemi di bilancio e nota integrativa delle SIM

BILANCIO CONSOLIDATO

Nota Integrativa – Schemi – Parte C: Informazioni sul Conto Economico

Sezione 21 – Utile (Perdita) d’esercizio di pertinenza di terzi - Voce 210**21.1** *Composizione della voce 210 “Utile (Perdita) d’esercizio di pertinenza di terzi”*

(da specificare)



IL BILANCIO DEGLI INTERMEDIARI IFRS DIVERSI DAGLI INTERMEDIARI BANCARI

Allegato C - Schemi di bilancio e nota integrativa delle SIM

BILANCIO CONSOLIDATO

Nota Integrativa – Schemi – Parte D: Altre informazioni

PARTE D – ALTRE INFORMAZIONI SUL BILANCIO CONSOLIDATO

IL BILANCIO DEGLI INTERMEDIARI IFRS DIVERSI DAGLI INTERMEDIARI BANCARI

Allegato C - Schemi di bilancio e nota integrativa delle SIM

BILANCIO CONSOLIDATO

Nota Integrativa – Schemi – Parte D: Altre informazioni

Sezione 3 – INFORMAZIONI SUL PATRIMONIO CONSOLIDATO*3.3 L'adeguatezza patrimoniale del conglomerato*

(da specificare)



IL BILANCIO DEGLI INTERMEDIARI IFRS DIVERSI DAGLI INTERMEDIARI BANCARI

Allegato C - Schemi di bilancio e nota integrativa delle SIM

BILANCIO CONSOLIDATO

Nota Integrativa - Schemi - Parte D: Altre informazioni

Sezione 4 – PROSPETTO ANALITICO DELLA REDDITIVITÀ CONSOLIDATA COMPLESSIVA

| | Voci | Importo Lordo | Imposta sul reddito | Importo netto |
|------|---|---------------|---------------------|---------------|
| 10. | Utile (Perdita) d'esercizio | X | X | |
| | Altre componenti reddituali senza rigiro a conto economico | | | |
| 20. | Attività materiali | | | |
| 30. | Attività immateriali | | | |
| 40. | Piani a benefici definiti | | | |
| 50. | Attività non correnti in via di dismissione | | | |
| 60. | Quota delle riserve da valutazione delle partecipazioni valutate a patrimonio netto | | | |
| | Altre componenti reddituali con rigiro a conto economico | | | |
| 70. | Copertura di investimenti esteri: | | | |
| | a) variazioni di <i>fair value</i> | | | |
| | b) rigiro a conto economico | | | |
| | c) altre variazioni | | | |
| 80. | Differenze di cambio: | | | |
| | a) variazioni di <i>fair value</i> | | | |
| | b) rigiro a conto economico | | | |
| | c) altre variazioni | | | |
| 90. | Copertura dei flussi finanziari: | | | |
| | a) variazioni di <i>fair value</i> | | | |
| | b) rigiro a conto economico | | | |
| | c) altre variazioni | | | |
| 100. | Attività finanziarie disponibili per la vendita: | | | |
| | a) variazioni di valore | | | |
| | b) rigiro a conto economico | | | |
| | - rettifiche da deterioramento | | | |
| | - utili/perdite da realizzo | | | |
| | c) altre variazioni | | | |
| 110. | Attività non correnti in via di dismissione: | | | |
| | a) variazioni di <i>fair value</i> | | | |
| | b) rigiro a conto economico | | | |
| | c) altre variazioni | | | |
| 120. | Quota delle riserve da valutazione delle partecipazioni valutate a patrimonio netto: | | | |
| | a) variazioni di <i>fair value</i> | | | |
| | b) rigiro a conto economico | | | |
| | - rettifiche da deterioramento | | | |
| | - utili/perdite da realizzo | | | |
| | c) altre variazioni | | | |
| 130. | Totale altre componenti reddituali | | | |
| 140. | Redditività complessiva (Voce 10+130) | | | |
| 150. | Redditività consolidata complessiva di pertinenza di terzi | | | |
| 160. | Redditività consolidata complessiva di pertinenza della capogruppo | | | |



IL BILANCIO DEGLI INTERMEDIARI IFRS DIVERSI DAGLI INTERMEDIARI BANCARI

Allegato D - Rendiconto del patrimonio destinato degli IMEL e degli istituti di pagamento ibridi

**ALLEGATO D – RENDICONTO DEL PATRIMONIO DESTINATO
DEGLI IMEL E DEGLI ISTITUTI DI PAGAMENTO
IBRIDI**



IL BILANCIO DEGLI INTERMEDIARI IFRS DIVERSI DAGLI INTERMEDIARI BANCARI

Allegato D - Rendiconto del patrimonio destinato degli IMEL e degli istituti di pagamento ibridi

ISTRUZIONI DI CARATTERE GENERALE

Gli IMEL e gli IDP “ibridi finanziari” e “ ibridi non finanziari” (di seguito definiti “IMEL e IDP ibridi”) sono tenuti a redigere un rendiconto riferito al patrimonio destinato costituito per la prestazione dei servizi di pagamento e/o per l’emissione della moneta elettronica ⁽¹⁾.

Il rendiconto è costituito dagli schemi di stato patrimoniale, conto economico, prospetto della redditività complessiva, prospetto delle variazioni del patrimonio netto del patrimonio destinato, rendiconto finanziario nonché dalla nota integrativa.

Il rendiconto è allegato al bilancio di esercizio delle società “gemmanti”.

Gli IMEL e gli IDP ibridi redigono il rendiconto, salvo se non diversamente precisato nel presente allegato, facendo riferimento a quanto previsto nei Capitoli 1 “Principi generali” e 2 “Il bilancio dell’impresa” nonché alle istruzioni di compilazione contenute nell’allegato A.1 “Schemi di bilancio e di nota integrativa degli intermediari finanziari – Bilancio dell’impresa” del presente provvedimento.

Gli IMEL e IDP “ibridi finanziari” non sono tenuti alla compilazione delle tabelle di nota integrativa relative al “Patrimonio e i coefficienti di vigilanza”, considerato che le informazioni relative al patrimonio destinato sono contenute nelle tabelle prodotte dall’intermediario “gemmante” in ossequio a quanto previsto dalle disposizioni di vigilanza in materia di calcolo dei requisiti patrimoniali.

40 _____


¹ Cfr. decreto legislativo del 29 dicembre 2011, n. 230.



IL BILANCIO DEGLI INTERMEDIARI IFRS DIVERSI DAGLI INTERMEDIARI BANCARI

Allegato D - Rendiconto del patrimonio destinato degli IMEL e degli istituti di pagamento ibridi
Schemi del rendiconto

D.1 SCHEMI DEL RENDICONTO



IL BILANCIO DEGLI INTERMEDIARI IFRS DIVERSI DAGLI INTERMEDIARI BANCARI

Allegato D - Rendiconto del patrimonio destinato degli IMEL e degli istituti di pagamento ibridi
Schemi del rendiconto

Istruzioni di compilazione**Conto economico.*****Imposte sul reddito dell'esercizio dell'operatività corrente***

Figura, convenzionalmente, nella presente voce la quota di imposta pagata dalla società gemmante teoricamente attribuibile al patrimonio destinato.

Prospetto delle variazioni del patrimonio netto del patrimonio destinato.

Nella colonna “modifica saldi di apertura” vanno indicate le modifiche apportate ai saldi di chiusura dell'esercizio precedente per correggere eventuali errori o per rilevare gli effetti retrospettivi dei mutamenti di politiche contabili.

Nella colonna “variazioni strumenti di capitale” deve essere indicata, con il pertinente segno algebrico, la variazione netta di tale aggregato determinatasi nel corso dell'esercizio, pari al saldo fra le emissioni di nuovi strumenti di capitale, il rimborso di quelli scaduti e l'eventuale riacquisto di quelli in circolazione.

In corrispondenza della colonna “redditività complessiva esercizio T₁” e delle sottovoci “riserve da valutazione” e “totale patrimonio netto del patrimonio destinato” vanno indicati rispettivamente gli importi di cui alle voci 110 e 120 del prospetto della redditività complessiva.




IL BILANCIO DEGLI INTERMEDIARI IFRS DIVERSI DAGLI INTERMEDIARI BANCARI

Allegato D - Rendiconto del patrimonio destinato degli IMEL e degli istituti di pagamento ibridi
Schemi del rendiconto

STATO PATRIMONIALE

VOCI DELL'ATTIVO

| | Voci dell'attivo | T | T - 1 |
|------|--|---|-------|
| 10. | Cassa e disponibilità liquide | | |
| 20. | Attività finanziarie detenute per la negoziazione | | |
| 30. | Attività finanziarie valutate al <i>fair value</i> | | |
| 40. | Attività finanziarie disponibili per la vendita | | |
| 50. | Attività finanziarie detenute sino alla scadenza | | |
| 60. | Crediti | | |
| 70. | Derivati di copertura | | |
| 80. | Adeguamento di valore delle attività finanziarie oggetto di copertura generica (+/-) | | |
| 100. | Attività materiali | | |
| 110. | Attività immateriali | | |
| 120. | Attività fiscali a) correnti b) anticipate | | |
| 130. | Attività non correnti e gruppi di attività in via di dismissione | | |
| 140. | Altre attività | | |
| | TOTALE ATTIVO | | |



IL BILANCIO DEGLI INTERMEDIARI IFRS DIVERSI DAGLI INTERMEDIARI BANCARI

Allegato D - Rendiconto del patrimonio destinato degli IMEL e degli istituti di pagamento ibridi
Schemi del rendiconto

**VOCI DEL PASSIVO E DEL PATRIMONIO DESTINATO
DELL'IDP O DELL'IMEL IBRIDO**

| | Voci del passivo e del patrimonio netto | T | T -1 |
|-------------|--|---|------|
| 10. | Debiti | | |
| 20. | Titoli in circolazione | | |
| 30. | Passività finanziarie di negoziazione | | |
| 40. | Passività finanziarie valutate al <i>fair value</i> | | |
| 50. | Derivati di copertura | | |
| 60. | Adeguamento di valore delle passività finanziarie oggetto di copertura generica (+/-) | | |
| 70. | Passività fiscali <i>a)</i> correnti <i>b)</i> differite | | |
| 80. | Passività associate ad attività in via di dismissione | | |
| 90. | Altre passività | | |
| 100. | Trattamento di fine rapporto del personale | | |
| 110. | Fondi per rischi e oneri: <i>a)</i> quiescenza e obblighi simili <i>b)</i> altri fondi | | |
| 115. | Patrimonio destinato dell'IDP o dell'IMEL ibrido | | |
| 140. | Strumenti di capitale | | |
| 170. | Riserve da valutazione | | |
| 180. | Utile (Perdita) d'esercizio dell'IDP o dell'IMEL ibrido | | |
| | TOTALE PASSIVO E PATRIMONIO DESTINATO | | |




IL BILANCIO DEGLI INTERMEDIARI IFRS DIVERSI DAGLI INTERMEDIARI BANCARI

Allegato D - Rendiconto del patrimonio destinato degli IMEL e degli istituti di pagamento ibridi
Schemi del rendiconto

CONTO ECONOMICO

| | Voci | T | T-1 |
|-------------|---|----------|------------|
| 10. | Interessi attivi e proventi assimilati | | |
| 20. | Interessi passivi e oneri assimilati | | |
| | MARGINE DI INTERESSE | | |
| 30. | Commissioni attive | | |
| 40. | Commissioni passive | | |
| | COMMISSIONI NETTE | | |
| 50. | Proventi su OICR | | |
| 60. | Risultato netto dell'attività di negoziazione | | |
| 70. | Risultato netto dell'attività di copertura | | |
| 80. | Risultato netto delle attività e delle passività finanziarie valutate al <i>fair value</i> | | |
| 90. | Utile/perdita da cessione di attività finanziarie | | |
| | MARGINE DI INTERMEDIAZIONE | | |
| 100. | Rettifiche/riprese di valore nette per deterioramento di: <i>a)</i> attività finanziarie <i>b)</i> altre operazioni finanziarie | | |
| 110. | Spese amministrative: <i>a)</i> spese per il personale <i>b)</i> altre spese amministrative | | |
| 120. | Rettifiche/riprese di valore nette su attività materiali | | |
| 130. | Rettifiche/riprese di valore nette su attività immateriali | | |
| 140. | Risultato netto della valutazione al <i>fair value</i> delle attività materiali e immateriali | | |
| 150. | Accantonamenti netti ai fondi per rischi e oneri | | |
| 160. | Altri proventi e oneri di gestione | | |
| | RISULTATO DELLA GESTIONE OPERATIVA | | |
| 180. | Utili (Perdite) da cessione di investimenti | | |
| | UTILE (PERDITA) DELL'ATTIVITÀ CORRENTE AL LORDO DELLE IMPOSTE | | |
| 190. | Imposte sul reddito dell'esercizio dell'operatività corrente | | |
| | UTILE (PERDITA) DELL'ATTIVITÀ CORRENTE AL NETTO DELLE IMPOSTE | | |
| 200. | Utile (Perdita) dei gruppi di attività in via di dismissione al netto delle imposte | | |
| | UTILE (PERDITA) D'ESERCIZIO | | |



IL BILANCIO DEGLI INTERMEDIARI IFRS DIVERSI DAGLI INTERMEDIARI BANCARI

Allegato D - Rendiconto del patrimonio destinato degli IMEL e degli istituti di pagamento ibridi
Schemi del rendiconto

PROSPETTO DELLA REDDITIVITÀ COMPLESSIVA

| | Voci | T | T-1 |
|-------------|--|---|-----|
| 10. | Utile (Perdita) d'esercizio | | |
| | Altre componenti reddituali al netto delle imposte senza rigiro a conto economico | | |
| 20. | Attività materiali | | |
| 30. | Attività immateriali | | |
| 40. | Piani a benefici definiti | | |
| 50. | Attività non correnti in via di dismissione | | |
| | Altre componenti reddituali al netto delle imposte con rigiro a conto economico | | |
| 80. | Differenze di cambio | | |
| 90. | Copertura dei flussi finanziari | | |
| 100. | Attività finanziarie disponibili per la vendita | | |
| 110. | Attività non correnti in via di dismissione | | |
| 130. | Totale altre componenti reddituali al netto delle imposte | | |
| 140. | Redditività complessiva (Voce 10+130) | | |



IL BILANCIO DEGLI INTERMEDIARI IFRS DIVERSI DAGLI INTERMEDIARI BANCARI

Allegato D - Rendiconto del patrimonio destinato degli IMEL e degli istituti di pagamento ibridi
Schemi del rendiconto

PROSPETTO DELLE VARIAZIONI DEL PATRIMONIO NETTO DEL PATRIMONIO DESTINATO

| | Esistenze al 31.12. T ₀ | Modifica saldi di apertura | Esistenze al 1.1. T ₁ | Allocazione risultato esercizio precedente | | Variazioni dell'esercizio | | | | | Reddittività complessiva esercizio T ₁ | Patrimonio netto del patrimonio destinato al 31.12. T ₁ |
|--|------------------------------------|----------------------------|----------------------------------|--|--------------------------------|---------------------------|--|---------------------------------------|----------------------------------|------------------|---|--|
| | | | | Patrimonio netto del patrimonio destinato | Dividendi e altre destinazioni | Variazioni di riserve | Operazioni sul patrimonio netto del patrimonio destinato | | | | | |
| | | | | | | | Nuovi conferimenti/rimborsi | Distribuzione straordinaria dividendi | Variazioni strumenti di capitale | Altre variazioni | | |
| Patrimonio netto del patrimonio destinato | | | | | | | | | | | | |
| Riserve da valutazione | | | | | | | | | | | | |
| Strumenti di capitale | | | | | | | | | | | | |
| Utile (Perdita) di esercizio | | | | | | | | | | | | |
| Totale Patrimonio netto del patrimonio destinato | | | | | | | | | | | | |



IL BILANCIO DEGLI INTERMEDIARI IFRS DIVERSI DAGLI INTERMEDIARI BANCARI

Allegato D - Rendiconto del patrimonio destinato degli IMEL e degli istituti di pagamento ibridi
Schemi del rendiconto

RENDICONTO FINANZIARIO

METODO DIRETTO

| A. ATTIVITÀ OPERATIVA | Importo | |
|--|--------------------|--------------------|
| | T | T - 1 |
| 1. Gestione | (+/-) | (+/-) |
| - interessi attivi incassati (+) - interessi passivi pagati (-) - Proventi da OICR (+) - commissioni nette (+/-) - spese per il personale (-) - altri costi (-) - altri ricavi (+) - imposte e tasse (-) - costi/ricavi relativi ai gruppi di attività in via di dismissione e al netto dell'effetto fiscale (+/-) | | |
| 2. Liquidità generata/assorbita dalle attività finanziarie | (+/-) | (+/-) |
| - attività finanziarie detenute per la negoziazione - attività finanziarie valutate al <i>fair value</i> - attività finanziarie disponibili per la vendita - crediti verso banche - crediti verso enti finanziari - crediti verso clientela - altre attività | | |
| 3. Liquidità generata/assorbita dalle passività finanziarie | (+/-) | (+/-) |
| - debiti verso banche - debiti verso enti finanziari - debiti verso clientela - titoli in circolazione - passività finanziarie di negoziazione - passività finanziarie valutate al <i>fair value</i> - altre passività | | |
| <i>Liquidità netta generata/assorbita dall'attività operativa</i> | A (+/-) | A (+/-) |
| B. ATTIVITÀ DI INVESTIMENTO | | |
| 1. Liquidità generata da | (+) | (+) |
| - vendite/rimborsi di attività finanziarie detenute sino alla scadenza - vendite di attività materiali - vendite di attività immateriali - vendite di rami d'azienda | | |
| 2. Liquidità assorbita da | (-) | (-) |
| - acquisti di attività finanziarie detenute sino alla scadenza - acquisti di attività materiali - acquisti di attività immateriali - acquisti di rami d'azienda | | |
| <i>Liquidità netta generata/assorbita dall'attività d'investimento</i> | B (+/-) | B (+/-) |
| C. ATTIVITÀ DI PROVISTA | | |
| - conferimenti/rimborsi di patrimonio destinato - emissioni/acquisti di strumenti di capitale - distribuzione dividendi e altre finalità | | |
| <i>Liquidità netta generata/assorbita dall'attività di provvista</i> | C (+/-) | C (+/-) |
| LIQUIDITÀ NETTA GENERATA/ASSORBITA NELL'ESERCIZIO | D=A+/-B+/-C | D=A+/-B+/-C |




IL BILANCIO DEGLI INTERMEDIARI IFRS DIVERSI DAGLI INTERMEDIARI BANCARI

Allegato D - Rendiconto del patrimonio destinato degli IMEL e degli istituti di pagamento ibridi
Schemi del rendiconto

RICONCILIAZIONE

| | <i>Importo</i> | |
|--|----------------|--------------|
| | <i>T</i> | <i>T - 1</i> |
| Cassa e disponibilità liquide all'inizio dell'esercizio | | |
| Liquidità totale netta generata/assorbita nell'esercizio | | |
| Cassa e disponibilità liquide alla chiusura dell'esercizio | | |



IL BILANCIO DEGLI INTERMEDIARI IFRS DIVERSI DAGLI INTERMEDIARI BANCARI

Allegato D - Rendiconto del patrimonio destinato degli IMEL e degli istituti di pagamento ibridi
Schemi del rendiconto

METODO INDIRETTO

| A. ATTIVITÀ OPERATIVA | Importo | |
|--|--------------------|--------------------|
| | T | T - 1 |
| 1. Gestione | (+/-) | (+/-) |
| <ul style="list-style-type: none"> - risultato d'esercizio (+/-) - plus/minusvalenze su attività finanziarie detenute per la negoziazione e su attività/passività finanziarie valutate al <i>fair value</i> (-/+) - plus/minusvalenze su attività di copertura (-/+) - rettifiche di valore nette per deterioramento (+/-) - rettifiche di valore nette su immobilizzazioni materiali e immateriali (+/-) - accantonamenti netti a fondi rischi ed oneri ed altri costi/ricavi (+/-) - imposte, tasse e crediti d'imposta non liquidati (+/-) - rettifiche di valore nette dei gruppi di attività in via di dismissione al netto dell'effetto fiscale (+/-) - altri aggiustamenti (+/-) | | |
| 2. Liquidità generata/assorbita dalle attività finanziarie | (+/-) | (+/-) |
| <ul style="list-style-type: none"> - attività finanziarie detenute per la negoziazione - attività finanziarie valutate al <i>fair value</i> - attività finanziarie disponibili per la vendita - crediti verso banche - crediti verso enti finanziari - crediti verso clientela - altre attività | | |
| 3. Liquidità generata/assorbita dalle passività finanziarie | (+/-) | (+/-) |
| <ul style="list-style-type: none"> - debiti verso banche - debiti verso enti finanziari - debiti verso clientela - titoli in circolazione - passività finanziarie di negoziazione - passività finanziarie valutate al <i>fair value</i> - altre passività | | |
| <i>Liquidità netta generata/assorbita dall'attività operativa</i> | A (+/-) | A (+/-) |
| B. ATTIVITÀ DI INVESTIMENTO | | |
| 1. Liquidità generata da | (+) | (+) |
| <ul style="list-style-type: none"> - vendite di attività finanziarie detenute sino alla scadenza - vendite di attività materiali - vendite di attività immateriali - vendite di rami d'azienda | | |
| 2. Liquidità assorbita da | (-) | (-) |
| <ul style="list-style-type: none"> - acquisti di partecipazioni - acquisti di attività finanziarie detenute sino alla scadenza - acquisti di attività materiali - acquisti di attività immateriali - acquisti di rami d'azienda | | |
| <i>Liquidità netta generata/assorbita dall'attività d'investimento</i> | B (+/-) | B (+/-) |
| C. ATTIVITÀ DI PROVVISTA | | |
| <ul style="list-style-type: none"> - conferimenti/rimborsi di patrimonio destinato - emissioni/acquisti di strumenti di capitale - distribuzione dividendi e altre finalità | | |
| <i>Liquidità netta generata/assorbita dall'attività di provvista</i> | C (+/-) | C (+/-) |
| LIQUIDITÀ NETTA GENERATA/ASSORBITA NELL'ESERCIZIO | D=A+/-B+/-C | D=A+/-B+/-C |



IL BILANCIO DEGLI INTERMEDIARI IFRS DIVERSI DAGLI INTERMEDIARI BANCARI

Allegato D - Rendiconto del patrimonio destinato degli IMEL e degli istituti di pagamento ibridi
Schemi del rendiconto

RICONCILIAZIONE

| | <i>Importo</i> | |
|--|----------------|------------|
| | <i>T</i> | <i>T-1</i> |
| Cassa e disponibilità liquide all'inizio dell'esercizio | | |
| Liquidità totale netta generata/assorbita nell'esercizio | | |
| Cassa e disponibilità liquide alla chiusura dell'esercizio | | |



IL BILANCIO DEGLI INTERMEDIARI IFRS DIVERSI DAGLI INTERMEDIARI BANCARI

Allegato D - Rendiconto del patrimonio destinato degli IMEL e degli istituti di pagamento ibridiNota integrativa

D.2 NOTA INTEGRATIVA – ISTRUZIONI DI COMPILAZIONE

IL BILANCIO DEGLI INTERMEDIARI IFRS DIVERSI DAGLI INTERMEDIARI BANCARI

Allegato D - Rendiconto del patrimonio destinato degli IMEL e degli istituti di pagamento ibridi
Nota integrativa – Istruzioni di compilazione

Istruzioni di compilazione

PARTE A - POLITICHE CONTABILI

Per la compilazione della presente Parte, si fa rinvio a quanto previsto nell'Allegato A.1 del presente Provvedimento per il bilancio dell'impresa degli intermediari finanziari.

Va altresì aggiunta la seguente sezione informativa:

A.4 "Informazioni sui costi amministrativi, finanziari, tributari, commerciali comuni con la società "gemmane".

PARTE B - INFORMAZIONI SULLO STATO PATRIMONIALE

Per la compilazione della presente Parte, si fa rinvio a quanto previsto nell'Allegato A.1 del presente Provvedimento per il bilancio dell'impresa degli intermediari finanziari.

PARTE C - INFORMAZIONI SUL CONTO ECONOMICO

Per la compilazione della presente Parte, si fa rinvio a quanto previsto nell'Allegato A.1 del presente Provvedimento per il bilancio dell'impresa degli intermediari finanziari.

PARTE D – ALTRE INFORMAZIONI

Sezione 1 - RIFERIMENTI SPECIFICI SULL'OPERATIVITA' SVOLTA

A. FINANZIAMENTI EROGATI IN RELAZIONE ALLA PRESTAZIONE DI SERVIZI DI PAGAMENTO

A.1 – Composizione per forma tecnica

Formano oggetto di rilevazione nella presente tabella il valore lordo, le rettifiche di valore specifiche e di portafoglio e il valore netto dei finanziamenti connessi con la prestazione di servizi di pagamento, ripartiti per qualità del credito.

A.2 – Dinamica delle rettifiche di valore

Figurano nella presente tabella le variazioni delle rettifiche di valore (specifiche e di portafoglio), intervenute nell'esercizio nonché il valore delle rettifiche medesime ad inizio e fine esercizio (rispettivamente rettifiche di valore iniziali e finali).

Le rettifiche di valore, calcolate sulle esposizioni classificate come deteriorate, vanno sempre indicate come rettifiche di valore specifiche, anche quando il metodo di calcolo è di tipo forfetario.

Nelle colonne relative ai "trasferimenti da/ad altro status" vanno indicate le variazioni di valore delle rettifiche di valore dovute ai passaggi di posizioni di rischio da uno status di qualità creditizia (bonis,



IL BILANCIO DEGLI INTERMEDIARI IFRS DIVERSI DAGLI INTERMEDIARI BANCARI

Allegato D - Rendiconto del patrimonio destinato degli IMEL e degli istituti di pagamento ibridi
Nota integrativa – Istruzioni di compilazione

sofferenze, inadempienze probabili, esposizioni scadute deteriorate) ad un altro. Ad esempio, in caso di passaggio di una posizione di rischio avente rettifiche di valore pari a 100 dalle esposizioni scadute a quelle ristrutturata, deve essere rilevato: 1) una variazione in diminuzione delle rettifiche di valore pari a 100 nelle esposizioni scadute; 2) una variazione in aumento pari a 100 delle rettifiche di valore delle esposizioni ristrutturate.

Le cancellazioni di attività finanziarie vanno effettuate a seguito di eventi estintivi del credito.

B. SERVIZI DI PAGAMENTO ED EMISSIONE DI MONETA ELETTRONICA

La presente sezione informativa va prodotta unicamente dagli istituti di pagamento e dagli IDP e dagli IMEL “ibridi finanziari” e “ibridi non finanziari”.

Informazioni di natura quantitativa**B.1 – Disponibilità liquide della clientela presso banche**

Nella presente tabella va indicato: i) l'importo, alla data di riferimento del bilancio, delle disponibilità liquide della clientela (messe a disposizione per la prestazione dei servizi di pagamento e/o a fronte della moneta elettronica emessa) depositate presso banche; ii) l'ammontare massimo complessivo raggiunto dal saldo dei conti nel corso dell'esercizio; iii) il saldo medio annuo – su base giornaliera - dei conti. Tali importi vanno indicati distintamente per ciascuna controparte bancaria.

B.2 – Titoli in portafoglio

Nella presente tabella va indicato l'importo dei titoli e dei fondi di mercato monetario in cui sono investite le somme ricevute dalla clientela in relazione alla prestazione di servizi di pagamento o a fronte della moneta elettronica emessa, ripartito - nel caso dei titoli - per tipologia di emittente (banche, Governi Centrali, altri enti pubblici, ecc.).

B.7 – Moneta elettronica: dati di flusso

Nella presente tabella va indicato l'ammontare delle emissioni e dei rimborsi di moneta elettronica intervenuti nel periodo. Occorre distinguere tra prime emissioni e successive ricariche

B.8 – Volumi operativi, numero e ricavi delle operazioni di pagamento

Nella presente tabella vanno indicati l'ammontare e il numero di operazioni di pagamento effettuate nell'esercizio, distinte per servizio di pagamento prestato, nonché l'importo delle commissioni percepite a fronte dei servizi prestati e quello relativo ai proventi che, in base a disposizioni di legge o a norme contrattuali, costituiscono il mero rimborso delle spese sostenute dall'intermediario (recupero di spese). I finanziamenti connessi con l'utilizzo di carte di credito a “saldo” e “rateali” vanno segnalati nella sottovoce “carte di credito”.

B.9 – Utilizzi fraudolenti

Nella presente tabella vanno indicati:

- a) l'ammontare e il numero delle operazioni effettuate nell'esercizio con carte di credito, carte di debito e moneta elettronica per le quali si sono verificate delle frodi;
- b) l'ammontare degli oneri subiti dall'intermediario in relazione a tali utilizzi fraudolenti;
- c) l'importo dei rimborsi assicurativi ottenuti a fronte delle perdite da utilizzi fraudolenti.

Non formano oggetto di rilevazione i mancati pagamenti connessi con l'insolvenza o la morosità del titolare della carta di credito.

B.10 – Carte di credito revocate per insolvenza

 IL BILANCIO DEGLI INTERMEDIARI IFRS DIVERSI DAGLI INTERMEDIARI BANCARI

Allegato D - Rendiconto del patrimonio destinato degli IMEL e degli istituti di pagamento ibridi
 Nota integrativa – Istruzioni di compilazione

Nella presente tabella vanno indicati l'ammontare e il numero delle carte di credito revocate nell'esercizio per insolvenza della clientela, distinte tra carte di credito con rischio a carico dell'intermediario e carte di credito con rischio a carico di soggetti terzi.

B.11 – Attività connesse

La presente tabella contiene informazioni sulle attività di rilascio di garanzie, di operazioni in cambi nonché di custodia, registrazione e trattamento dati eventualmente svolte in connessione con la prestazione dei servizi di pagamento. In particolare, occorre indicare:

- garanzie prestate: valore contrattuale, commissioni percepite e recuperi di spese addebitate alla clientela a fronte di tale attività;
- operazioni in cambi: controvalore delle operazioni, commissioni percepite e recuperi di spese addebitati alla clientela in relazione alle operazioni effettuate;
- attività di custodia, registrazione e trattamento dei dati : commissioni percepite e recuperi di spese addebitati alla clientela in relazione a tale attività.

Sezione 2 - INFORMAZIONI SUI RISCHI

Nella presente sezione sono fornite le informazioni riguardanti i profili di rischio di seguito indicati e le relative politiche di gestione messe in atto dall'impresa.

Le informazioni previste nella presente sezione si basano su dati gestionali interni e pertanto possono non coincidere con quelli riportati nelle parti B e C.

Le informative di natura qualitativa e quantitativa da fornire nella presente sezione vanno integrate con informazioni aggiuntive che si focalizzino sulle aree di rischio, i prodotti e sugli altri aspetti operativi ritenuti dagli intermediari di tempo in tempo rilevanti.

2.1 Rischio di credito

INFORMAZIONI DI NATURA QUALITATIVA

Nella presente voce occorre descrivere gli obiettivi sottostanti all'attività di finanziamento, evidenziando eventuali modifiche significative intervenute nell'esercizio.

Occorre descrivere i fattori che generano il rischio di credito nonché la struttura organizzativa preposta alla sua gestione e le relative modalità di funzionamento.

Se nell'erogazione e/o nell'attività di gestione e di controllo del rischio di credito sono utilizzati metodi di *scoring* occorre illustrarne le relative caratteristiche e le modalità d'impiego nel processo di erogazione del finanziamento.

INFORMAZIONI DI NATURA QUANTITATIVA

Vanno fornite le informazioni di cui all'IFRS 7, par. da 34 a 38.

2.2 Rischi operativi

INFORMAZIONI DI NATURA QUALITATIVA

Nella presente voce occorre fornire, in particolare, una descrizione:

- delle fonti di rischio operative connesse con la prestazione dei servizi di pagamento e l'emissione della moneta elettronica;



IL BILANCIO DEGLI INTERMEDIARI IFRS DIVERSI DAGLI INTERMEDIARI BANCARI

Allegato D - Rendiconto del patrimonio destinato degli IMEL e degli istituti di pagamento ibridi

Nota integrativa – Istruzioni di compilazione

- delle procedure e presidi informatici utilizzati per garantire la corretta esecuzione delle operazioni e la riservatezza dei dati;
- degli obiettivi delle politiche e dei processi di gestione dei rischi operativi, nonché delle metodologie di misurazione e controllo di tali rischi, indicandone anche la periodicità. Vanno illustrati gli eventuali cambiamenti significativi intervenuti rispetto al precedente esercizio;
- della struttura organizzativa utilizzata per lo svolgimento dei processi di controllo;
- dei presidi previsti con riferimento alla distribuzione dei servizi di pagamento; specifici riferimenti dovranno essere prodotti in merito alle procedure poste in essere nel caso di utilizzo di reti distributive informatiche.

INFORMAZIONI DI NATURA QUANTITATIVA

Formano oggetto di rilevazione le informazioni di natura quantitativa concernenti il rischio operativo. Occorre distinguere tra le principali fonti di manifestazione del rischio operativo.

2.3 Altri rischi**INFORMAZIONI DI NATURA QUALITATIVA****INFORMAZIONI DI NATURA QUANTITATIVA**

Nelle presenti voci occorre fornire le informazioni, di natura qualitativa e quantitativa, su ciascun rischio, diverso da quelli indicati nelle precedenti voci 2.1 e 2.2, cui il patrimonio destinato è esposto (es. rischio di tasso d'interesse).

Si rinvia a quanto previsto dall'IFRS 7, par. da 31 a 35 e da 39 a 42.

Sezione 3 - INFORMAZIONI SUL PATRIMONIO DI VIGILANZA E SUI REQUISITI PRUDENZIALI

La presente sezione è compilata solo dagli IMEL e dagli IDP "ibridi non finanziari".

3.1 - Patrimonio di vigilanza**3.1.1 Informazioni di natura qualitativa**

In questa sezione va fornita una sintetica descrizione delle principali caratteristiche contrattuali degli strumenti (es. strumenti innovativi di capitale e passività subordinate) che entrano nel calcolo del patrimonio di base e del patrimonio supplementare.

3.1.2 Informazioni di natura quantitativa

Figura nella presente voce l'ammontare del patrimonio di vigilanza e delle sue fondamentali componenti che corrispondono a quanto indicato nelle segnalazioni di vigilanza (cfr. Parte II, Sezione 6 della Circolare n. 286 "Istruzioni per la compilazione delle segnalazioni prudenziali per i soggetti vigilati").

3.2 - Adeguatezza patrimoniale**3.2.1 Informazioni di natura qualitativa**

IL BILANCIO DEGLI INTERMEDIARI IFRS DIVERSI DAGLI INTERMEDIARI BANCARI

Allegato D - Rendiconto del patrimonio destinato degli IMEL e degli istituti di pagamento ibridi
Nota integrativa – Istruzioni di compilazione

Occorre fornire una sintetica descrizione dell'approccio che l'intermediario adotta per valutare l'adeguatezza del proprio patrimonio di vigilanza a sostegno delle attività correnti e prospettiche.

3.2.2 Informazioni di natura quantitativa

Figurano nella voce B.2 "Requisito per la prestazione dei servizi di pagamento" il requisito patrimoniale riferito alla prestazione dei servizi di pagamento calcolato secondo quanto previsto dalla disciplina di vigilanza e nella voce B1 "Rischio di credito e di controparte" il requisito a fronte dei finanziamenti concessi calcolato secondo quanto previsto dalla disciplina di vigilanza.

Gli IMEL rilevano inoltre nella voce B.3 "Requisito a fronte dell'emissione di moneta elettronica" il requisito patrimoniale riferito all'emissione di moneta elettronica, calcolato secondo quanto previsto dalla disciplina di vigilanza.

La voce B.4 "Requisiti patrimoniali specifici" include i requisiti patrimoniali specifici.

La voce B.5 "Totale requisiti prudenziali" è pari alla somma delle voci da B.1 a B.4.

Nelle voci C.1, C.2 e C.3 l'ammontare delle attività di rischio ponderate è determinato sempre da tutti gli intermediari come prodotto fra il totale dei requisiti prudenziali (voce B.5) e 16,67 (inverso del coefficiente minimo obbligatorio pari al 6%).

Sezione 4 - PROSPETTO ANALITICO DELLA REDDITIVITÀ COMPLESSIVA

Per la compilazione della presente Sezione, si fa rinvio a quanto previsto nell'Allegato A.1 del presente Provvedimento per il bilancio dell'impresa degli intermediari finanziari.

Sezione 5 - OPERAZIONI CON PARTI CORRELATE

Si rinvia a quanto previsto nell'Allegato A.1 del presente Provvedimento per il bilancio dell'impresa degli intermediari finanziari.



IL BILANCIO DEGLI INTERMEDIARI IFRS DIVERSI DAGLI INTERMEDIARI BANCARI

Allegato D - Rendiconto del patrimonio destinato degli IMEL e degli istituti di pagamento ibridi

Nota integrativa – Schemi

NOTA INTEGRATIVA – SCHEMI



IL BILANCIO DEGLI INTERMEDIARI IFRS DIVERSI DAGLI INTERMEDIARI BANCARI

Allegato D - Rendiconto del patrimonio destinato degli IMEL e degli istituti di pagamento ibridi

Nota integrativa - Schemi

PARTE D - ALTRE INFORMAZIONI



IL BILANCIO DEGLI INTERMEDIARI IFRS DIVERSI DAGLI INTERMEDIARI BANCARI

Allegato D - Rendiconto del patrimonio destinato degli IMEL e degli istituti di pagamento ibridi
Nota integrativa – Schemi

Sezione 1 - Riferimenti specifici sulle attività svolte**A. FINANZIAMENTI EROGATI IN RELAZIONE ALLA PRESTAZIONE DI SERVIZI DI PAGAMENTO****A.1 – Composizione per forma tecnica**

| | (T) | | | (T-1) | | | | |
|-----------------------------------|--------------|----------------------|----------------|--------------|--------------|----------------------|----------------|--------------|
| | Valore lordo | Rettifiche di valore | | Valore netto | Valore lordo | Rettifiche di valore | | Valore netto |
| | | Specifiche | di portafoglio | | | Specifiche | di portafoglio | |
| 1. Attività in bonis | | | | | | | | |
| 2. Attività deteriorate | | | | | | | | |
| – sofferenze | | | | | | | | |
| – inadempienze probabili | | | | | | | | |
| – esposizioni scadute deteriorate | | | | | | | | |
| Totale | | | | | | | | |

A.2 – Dinamica delle rettifiche di valore

| Voce | Rettifiche di valore iniziali | Variazioni in aumento | | | Variazioni in diminuzione | | | | Rettifiche di valore finali |
|---|-------------------------------|-----------------------|-------------------------------|---------------------------|---------------------------|-------------------------------|---------------|---------------------------|-----------------------------|
| | | Rettifiche di valore | Trasferimenti da altro status | Altre variazioni positive | Riprese di valore | Trasferimenti ad altro status | Cancellazioni | Altre variazioni negative | |
| specifiche su attività deteriorate | | | | | | | | | |
| – sofferenze | | | | | | | | | |
| – inadempienze probabili | | | | | | | | | |
| – esposizioni scadute deteriorate | | | | | | | | | |
| di portafoglio su altre attività | | | | | | | | | |
| Totale | | | | | | | | | |



IL BILANCIO DEGLI INTERMEDIARI IFRS DIVERSI DAGLI INTERMEDIARI BANCARI

Allegato D - Rendiconto del patrimonio destinato degli IMEL e degli istituti di pagamento ibridi
Nota integrativa – Schemi

B. SERVIZI DI PAGAMENTO ED EMISSIONE DI MONETA ELETTRONICA

*Informazioni di natura quantitativa***B.1 – Disponibilità liquide della clientela presso banche**

| Depositi | (T) | | | (T-1) | | |
|----------|------------------------|---------------------------|-------------|------------------------|---------------------------|-------------|
| | Saldo a fine esercizio | Saldo massimo nel periodo | Saldo medio | Saldo a fine esercizio | Saldo massimo nel periodo | Saldo medio |
| Banca 1 | | | | | | |
| Banca 2 | | | | | | |
| Banca 3 | | | | | | |
| Banca n | | | | | | |

B.2. Titoli in portafoglio

| Tipologia emittenti | (T) | (T-1) |
|--|-----|-------|
| Titoli di Governi e Banche Centrali - di Paesi UE - di Paesi appartenenti all'OCSE - di altri Paesi | | |
| Titoli di altri enti pubblici | | |
| Titoli emessi da organismi internazionali | | |
| Fondi di mercato monetario | | |

B.3 Debiti per moneta elettronica in circolazione

| Debiti per moneta elettronica | Totale (T) | Totale (T-1) |
|-------------------------------|------------|--------------|
| per strumenti nominativi: | | |
| a) ricaricabili | | |
| b) non ricaricabili | | |
| per strumenti anonimi | | |
| Totale | | |



IL BILANCIO DEGLI INTERMEDIARI IFRS DIVERSI DAGLI INTERMEDIARI BANCARI

Allegato D - Rendiconto del patrimonio destinato degli IMEL e degli istituti di pagamento ibridi
Nota integrativa – Schemi

B.4 Ammontare dei conti di pagamento


| Conti di pagamento | (T) | | | (T-1) | | |
|---------------------------------------|------------------------|------------------------------|-------------|------------------------|------------------------------|-------------|
| | Saldo a fine esercizio | Saldo massimo dell'esercizio | Saldo medio | Saldo a fine esercizio | Saldo massimo dell'esercizio | Saldo medio |
| Con saldo inferiore o pari a 100 euro | | | | | | |
| Con saldo superiore a 100 euro | | | | | | |

B.5 Commissioni passive: moneta elettronica

| Commissioni passive | Totale (T) | Totale (T-1) |
|--|------------|--------------|
| per servizi di distribuzione di moneta elettronica | | |
| per utilizzo di infrastrutture | | |
| altro (da specificare) | | |
| Totale | | |

B.6 Commissioni attive: moneta elettronica

| Commissioni attive | Totale (T) | Totale (T-1) |
|--|------------|--------------|
| da acquirenti di moneta elettronica | | |
| a) strumenti nominativi | | |
| b) strumenti anonimi | | |
| da esercizi convenzionati | | |
| per altre attività esercitate (da specificare) | | |
| altro (da specificare) | | |
| Totale | | |



IL BILANCIO DEGLI INTERMEDIARI IFRS DIVERSI DAGLI INTERMEDIARI BANCARI

Allegato D - Rendiconto del patrimonio destinato degli IMEL e degli istituti di pagamento ibridi
Nota integrativa – Schemi

B.7 Moneta elettronica dati di flusso

| Moneta elettronica | Totale (T) | Totale (T-1) |
|--------------------------------------|------------|--------------|
| Esistenze iniziali | | |
| Emissioni: | | |
| a) prime emissioni | | |
| b) successive operazioni di ricarica | | |
| Estinzioni e rimborsi | | |
| Rimanenze finali | | |

B.8 – Volumi operativi, numero e ricavi delle operazioni di pagamento

| Tipologia operatività | (T) | | | | (T-1) | | | |
|--|--------------------|-------------------|-----------------------|-------------------|--------------------|-------------------|-----------------------|-------------------|
| | Importo operazioni | Numero operazioni | Commissioni percepite | Recuperi di spese | Importo operazioni | Numero operazioni | Commissioni percepite | Recuperi di spese |
| - Carte di credito | | | | | | | | |
| - Carte di debito | | | | | | | | |
| - Bonifici | | | | | | | | |
| - disposti dalla clientela | | | | | | | | |
| - ricevuti dalla clientela | | | | | | | | |
| - Operazioni di Money Transfer: | | | | | | | | |
| - in entrata | | | | | | | | |
| - in uscita | | | | | | | | |
| - Addebiti sui conti di pagamento della clientela | | | | | | | | |
| - Accrediti sui conti di pagamento della clientela | | | | | | | | |
| - Incassi mediante avviso presentati (MAV) | | | | | | | | |



IL BILANCIO DEGLI INTERMEDIARI IFRS DIVERSI DAGLI INTERMEDIARI BANCARI

Allegato D - Rendiconto del patrimonio destinato degli IMEL e degli istituti di pagamento ibridi

Nota integrativa – Schemi

B.9 – Utilizzi fraudolenti

| Tipologia operatività | (T) | | | | (T-1) | | | |
|---|--------------------|-------------------|---------------------------|-----------------------|--------------------|-------------------|---------------------------|-----------------------|
| | Importo operazioni | Numero operazioni | Oneri per l'intermediario | Rimborsi assicurativi | Importo operazioni | Numero operazioni | Oneri per l'intermediario | Rimborsi assicurativi |
| - Carte di credito - Carte di debito - Moneta elettronica | | | | | | | | |

B.10 – Carte di credito revocate per insolvenza

| Tipologia operatività rischio | (T) | | (T-1) | |
|-------------------------------|---------|--------------|---------|--------------|
| | Importo | Numero carte | Importo | Numero carte |
| - a carico dell'intermediario | | | | |
| - a carico di terzi | | | | |


B.11 – Attività connesse

| Tipologia attività | (T) | | | (T-1) | | |
|--|---------------------|-----------------------|------------------|---------------------|-----------------------|------------------|
| | Valore contrattuale | Commissioni percepite | Spese addebitate | Valore contrattuale | Commissioni percepite | Spese addebitate |
| Garanzie prestate | | | | | | |
| Operazioni in cambi | | | | | | |
| Custodia, registrazione e trattamento dati | X | | | X | | |

Informazioni di natura qualitativa

IL BILANCIO DEGLI INTERMEDIARI IFRS DIVERSI DAGLI INTERMEDIARI BANCARI

Allegato D - Rendiconto del patrimonio destinato degli IMEL e degli istituti di pagamento ibridi
Nota integrativa – Schemi

Sezione 2 - Informazioni sui rischi***2.1 Rischio di credito******Informazioni di natura qualitativa******Informazioni di natura quantitativa******2.2 Rischi operativi******Informazioni di natura qualitativa******Informazioni di natura quantitativa******2.3 Altri rischi******Informazioni di natura qualitativa******Informazioni di natura quantitativa***

IL BILANCIO DEGLI INTERMEDIARI IFRS DIVERSI DAGLI INTERMEDIARI BANCARI

Allegato D - Rendiconto del patrimonio destinato degli IMEL e degli istituti di pagamento ibridi
Nota integrativa – Schemi

Sezione 3 - Il patrimonio e i coefficienti di vigilanza**3.1 Patrimonio di vigilanza****3.1.1 INFORMAZIONI DI NATURA QUALITATIVA****3.1.2 INFORMAZIONI DI NATURA QUANTITATIVA**

| | Totale (T) | Totale (T-1) |
|---|------------|--------------|
| A. Patrimonio di base prima dell'applicazione dei filtri prudenziali | | |
| B. Filtri prudenziali del patrimonio base: | | |
| B.1 Filtri prudenziali IAS/IFRS positivi (+) | | |
| B.2 Filtri prudenziali IAS/IFRS negativi (-) | | |
| C. Patrimonio di base al lordo degli elementi da dedurre (A + B) | | |
| D. Elementi da dedurre dal patrimonio di base | | |
| E. Totale patrimonio di base (TIER 1) (C - D) | | |
| F. Patrimonio supplementare prima dell'applicazione dei filtri prudenziali | | |
| G. Filtri prudenziali del patrimonio supplementare: | | |
| G.1 Filtri prudenziali IAS/IFRS positivi (+) | | |
| G.2 Filtri prudenziali IAS/IFRS negativi (-) | | |
| H. Patrimonio supplementare al lordo degli elementi da dedurre (F + G) | | |
| I. Elementi da dedurre dal patrimonio supplementare | | |
| L. Totale patrimonio supplementare (TIER 2) (H - I) | | |
| M. Elementi da dedurre dal totale patrimonio di base e supplementare | | |
| N. Patrimonio di vigilanza (E + L - M) | | |



 IL BILANCIO DEGLI INTERMEDIARI IFRS DIVERSI DAGLI INTERMEDIARI BANCARI

Allegato D - Rendiconto del patrimonio destinato degli IMEL e degli istituti di pagamento ibridi
 Nota integrativa – Schemi

3.2 Adeguatezza patrimoniale**3.2.1 INFORMAZIONI DI NATURA QUALITATIVA****3.2.2 INFORMAZIONI DI NATURA QUANTITATIVA**

| Categorie/Valori | Importi non ponderati | | Importi ponderati/requisiti | |
|--|-----------------------|-------|-----------------------------|-------|
| | T | (T-1) | T | (T-1) |
| A. ATTIVITÀ DI RISCHIO | | | | |
| A.1 Rischio di credito e di controparte | | | | |
| B. REQUISITI PATRIMONIALI DI VIGILANZA | | | | |
| B.1 Rischio di credito e di controparte | | | | |
| B.2 Requisito per la prestazione dei servizi di pagamento | | | | |
| B.3 Requisito a fronte dell'emissione di moneta elettronica | | | | |
| B.4 Requisiti prudenziali specifici | | | | |
| B.5 Totale requisiti prudenziali | | | | |
| C. ATTIVITÀ DI RISCHIO E COEFFICIENTI DI VIGILANZA | | | | |
| C.1 Attività di rischio ponderate | | | | |
| C.2 Patrimonio di base/Attività di rischio ponderate (Tier 1 capital ratio) | | | | |
| C.3 Patrimonio di vigilanza /Attività di rischio ponderate (Total capital ratio) | | | | |



IL BILANCIO DEGLI INTERMEDIARI IFRS DIVERSI DAGLI INTERMEDIARI BANCARI

Allegato D - Rendiconto del patrimonio destinato degli IMEL e degli istituti di pagamento ibridi
Nota integrativa – Schemi

Sezione 4 – Prospetto analitico della redditività complessiva

| | Voci | Importo Lordo | Imposta sul reddito | Importo Netto |
|------|---|---------------|---------------------|---------------|
| 10. | Utile (Perdita) d'esercizio | X | X | |
| | Altre componenti reddituali senza rigiro a conto economico | | | |
| 20. | Attività materiali | | | |
| 30. | Attività immateriali | | | |
| 40. | Piani a benefici definiti | | | |
| 50. | Attività non correnti in via di dismissione | | | |
| | Altre componenti reddituali con rigiro a conto economico | | | |
| 80. | Differenze di cambio: | | | |
| | <i>a)</i> variazioni di <i>fair value</i> | | | |
| | <i>b)</i> rigiro a conto economico | | | |
| | <i>c)</i> altre variazioni | | | |
| 90. | Copertura dei flussi finanziari: | | | |
| | <i>a)</i> variazioni di valore | | | |
| | <i>b)</i> rigiro a conto economico | | | |
| | <i>c)</i> altre variazioni | | | |
| 100. | Attività finanziarie disponibili per la vendita: | | | |
| | <i>a)</i> variazioni di valore | | | |
| | <i>b)</i> rigiro a conto economico | | | |
| | - rettifiche da deterioramento | | | |
| | - utili/perdite da realizzo | | | |
| | <i>c)</i> altre variazioni | | | |
| 110. | Attività non correnti in via di dismissione: | | | |
| | <i>a)</i> variazioni di <i>fair value</i> | | | |
| | <i>b)</i> rigiro a conto economico | | | |
| | <i>c)</i> altre variazioni | | | |
| 130. | Totale altre componenti reddituali | | | |
| 140. | Redditività complessiva (Voce 10+130) | | | |



IL BILANCIO DEGLI INTERMEDIARI IFRS DIVERSI DAGLI INTERMEDIARI BANCARI

Allegato D - Rendiconto del patrimonio destinato degli IMEL e degli istituti di pagamento ibridi
Nota integrativa – Schemi

Sezione 5 - Operazioni con parti correlate

5.1 Informazioni sui compensi de dei dirigenti con responsabilità strategica

5.2 Crediti e garanzie rilasciate a favore di amministratori e sindaci

5.3 Informazioni sulle transazioni con parti correlate

17A00194

VITTORIA ORLANDO, *redattore*

DELIA CHIARA, *vice redattore*

(WI-GU-2017-SON-004) Roma, 2017 - Istituto Poligrafico e Zecca dello Stato S.p.A.

