

OMEGA FONDO PENSIONE NEGOZIALE PER I LAVORATORI DEL SETTORE ALFA

iscritto all'Albo tenuto dalla COVIP con il n. ***



Nota informativa per i potenziali aderenti

*(depositata presso la COVIP il *****)*

La presente Nota informativa si compone delle seguenti quattro sezioni:

- Sezione I - Informazioni chiave per l'aderente
- Sezione II - Caratteristiche della forma pensionistica complementare
- Sezione III - Informazioni sull'andamento della gestione
- Sezione IV - Soggetti coinvolti nell'attività della forma pensionistica complementare

La presente Nota informativa, redatta da OMEGA secondo lo schema predisposto dalla COVIP, non è soggetta a preventiva approvazione da parte della COVIP medesima.

OMEGA si assume la responsabilità della completezza e veridicità dei dati e delle notizie contenuti nella presente Nota informativa.

PAGINA BIANCA

OMEGA FONDO PENSIONE NEGOZIALE PER I LAVORATORI DEL SETTORE ALFA

iscritto all'Albo tenuto dalla COVIP con il n. ***



Sezione I - Informazioni chiave per l'aderente (in vigore dal *****)

Il presente documento ha lo scopo di presentarti le principali caratteristiche di OMEGA e facilitarti il confronto tra OMEGA e le altre forme pensionistiche complementari.

Presentazione di Omega

OMEGA è un **fondo pensione negoziale** istituito sulla base di accordi collettivi riportati nell'**Allegato** alle presenti Informazioni chiave per l'aderente, che ne costituisce parte integrante.

OMEGA è finalizzato all'erogazione di trattamenti pensionistici complementari del sistema previdenziale obbligatorio, ai sensi del d.lgs. 5 dicembre 2005, n. 252.

OMEGA opera in regime di contribuzione definita: l'entità della prestazione pensionistica è determinata in funzione della contribuzione versata e dei rendimenti della gestione. La gestione delle risorse è svolta nel tuo esclusivo interesse e secondo le indicazioni di investimento che tu stesso fornirai scegliendo tra le proposte offerte.

Possono aderire a OMEGA tutti i lavoratori dipendenti appartenenti ai settori il cui rapporto di lavoro è disciplinato dagli accordi collettivi di istituzione del fondo. Le principali informazioni sulla fonte istitutiva e sulle condizioni di partecipazione sono riportate nell'**Allegato**.

La partecipazione a OMEGA ti consente di beneficiare di un **trattamento fiscale di favore** sui contributi versati, sui rendimenti conseguiti e sulle prestazioni percepite.

Informazioni pratiche

Sito web del fondo:	www.omega.it
Indirizzo e-mail:	info@omega.it
Telefono:	06/100.100.100
Fax:	06/100.100.101
Sede di OMEGA:	Via Magna Grecia, 100 - 00122 - Roma (RM)

Sul sito *web* del fondo sono disponibili lo **Statuto** e la **Nota informativa**, documenti che contengono le informazioni di maggiore dettaglio sulle caratteristiche del fondo. Sono inoltre disponibili il **Documento sul regime fiscale**, il **Documento sulle anticipazioni**, il **Documento sulle rendite** e ogni altro documento e/o informazioni di carattere generale utile all'iscritto.

La contribuzione

L'adesione a OMEGA dà diritto a un **contributo al fondo pensione da parte del tuo datore di lavoro**.

La misura, la decorrenza e la periodicità della contribuzione sono fissate dagli accordi collettivi che prevedono l'adesione a OMEGA. Per conoscere la misura e la periodicità della contribuzione previste in relazione al tuo rapporto di lavoro, consulta l'**Allegato** sopra citato. Hai tuttavia la possibilità di determinare la contribuzione anche in misura superiore.

Il contributo del datore di lavoro spetta **unicamente** nel caso in cui versi al fondo almeno il contributo minimo a tuo carico.

La prestazione pensionistica complementare

Dal momento del pensionamento e per tutta la durata della vita ti verrà erogata una **rendita**, calcolata in base al capitale che avrai accumulato e alla tua età a quel momento.

Al momento dell'adesione ti è consegnato il documento “**La mia pensione complementare**”, versione **standardizzata**, utile per avere un'idea di come la rendita può variare al variare, ad esempio, della contribuzione, delle scelte di investimento e dei costi.

Le tipologie di rendita e le relative condizioni che OMEGA ti propone sono riportate nel **Documento sulle rendite**, disponibile sul sito *web* del fondo.

Al momento del pensionamento, potrai scegliere di percepire un **capitale** fino a un importo pari al 50% di quanto hai accumulato. Se sei iscritto a un fondo di previdenza complementare da prima del 29 aprile 1993, oppure quando il calcolo della tua rendita vitalizia risulta di ammontare molto contenuto, puoi richiedere l'intero importo della prestazione in forma di capitale.

In qualsiasi momento puoi richiedere un'**anticipazione**, fino al 75% di quanto hai maturato, per far fronte a spese sanitarie di particolare gravità, che possono riguardare anche il coniuge e i figli. Devi invece aspettare almeno otto anni per poter richiedere un'anticipazione, fino al 75% di quanto hai maturato, per l'acquisto della prima casa di abitazione, per te o per i tuoi figli, o per le spese di ristrutturazione della prima casa, oppure un'anticipazione, fino al 30%, per altre esigenze di carattere personale.

Puoi trovare maggiori informazioni sulle anticipazioni della posizione individuale nel **Documento sulle anticipazioni**, disponibile sul sito *web* del fondo.

Trascorsi due anni dall'adesione a OMEGA puoi richiedere di **trasferire** la tua posizione individuale in un'altra forma pensionistica complementare. Prima di questo termine, il trasferimento è possibile solo in caso di perdita dei requisiti di partecipazione al fondo. In quest'ultimo caso, ti è consentito di **riscattare**, in tutto o in parte, la posizione maturata a quel momento, indipendentemente dagli anni che ancora mancano al raggiungimento della pensione.

Puoi trovare maggiori informazioni sulle condizioni di **Partecipazione**, nonché sulla **Contribuzione** e sulle **Prestazioni pensionistiche complementari** nella Nota informativa e nello Statuto, disponibili sul sito *web* del fondo.

Proposte di investimento

OMEGA ti propone i seguenti comparti di investimento:

- **Omega Garanzia**
- **Omega Stabilità**
- **Omega Bilanciato**
- **Omega Crescita**

I flussi di TFR conferiti tacitamente sono destinati al comparto **Omega Garanzia**.

Prima di scegliere è importante che tu faccia le opportune valutazioni sulla tua situazione lavorativa, sul patrimonio personale, sull'orizzonte temporale di partecipazione e sulle aspettative pensionistiche. A tal fine ti verranno poste alcune domande in fase di adesione al fondo pensione.

È importante che tu conosca le caratteristiche dell'opzione di investimento che scegli perché a questa sono associati uno specifico orizzonte temporale e una propria combinazione di rischio e rendimento.

Tieni presente che i rendimenti sono soggetti a oscillazioni e che i rendimenti realizzati nel passato NON sono necessariamente indicativi dei rendimenti futuri. E' pertanto necessario valutare i risultati in un'ottica di lungo periodo.

Se scegli un'opzione di investimento azionaria, puoi aspettarti rendimenti potenzialmente elevati nel lungo periodo, ma anche ampie oscillazioni del valore dell'investimento nei singoli anni (il che vuol dire che il rendimento può assumere valori molto alti, ma anche bassi o negativi).

Se scegli invece un'opzione di investimento obbligazionaria, puoi aspettarti una variabilità limitata nei singoli anni, ma anche rendimenti più contenuti nel lungo periodo.

Tieni tuttavia presente che anche le linee più prudenti non garantiscono un investimento privo di rischi.

Puoi trovare maggiori informazioni sulla politica di investimento di ciascun comparto nella **Nota informativa**, disponibile sul sito *web* del fondo.



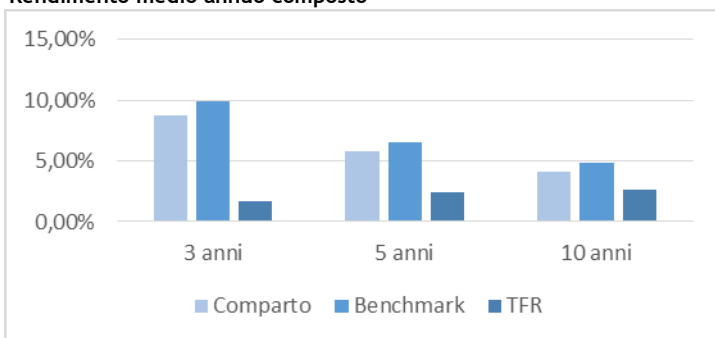
Caratteristiche della garanzia: restituzione del capitale versato nel comparto capitalizzato a un tasso dell'1% su base annua, nei seguenti casi: pensionamento; decesso; invalidità permanente; inoccupazione superiore a 48 mesi.

Data di avvio dell'operatività del comparto: *****

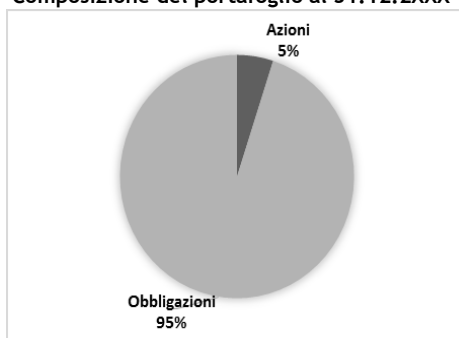
Patrimonio netto al 31.12.2XXX (in euro): *****

Rendimento netto del 2XXX: *****

Rendimento medio annuo composto



Composizione del portafoglio al 31.12.2XXX



Il rendimento riflette gli oneri gravanti sul patrimonio del Comparto e non contabilizzati nell'andamento del *benchmark*

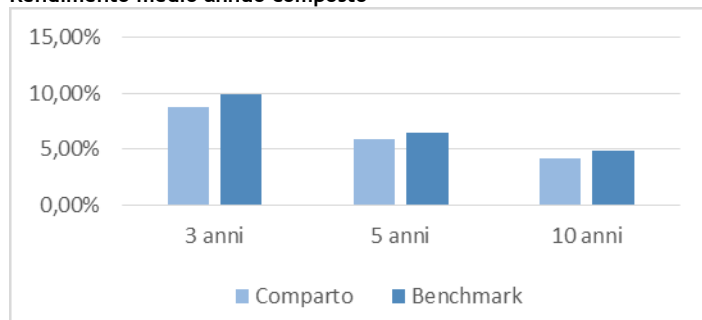


Data di avvio dell'operatività della linea: *****

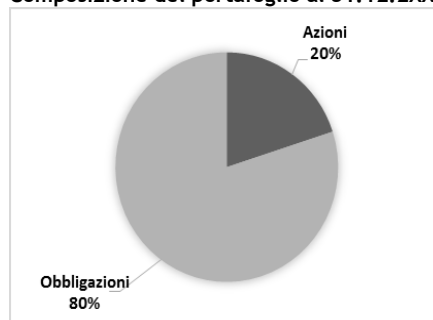
Patrimonio netto al 31.12.2XXX (in euro): *****

Rendimento netto del 2XXX: *****

Rendimento medio annuo composto

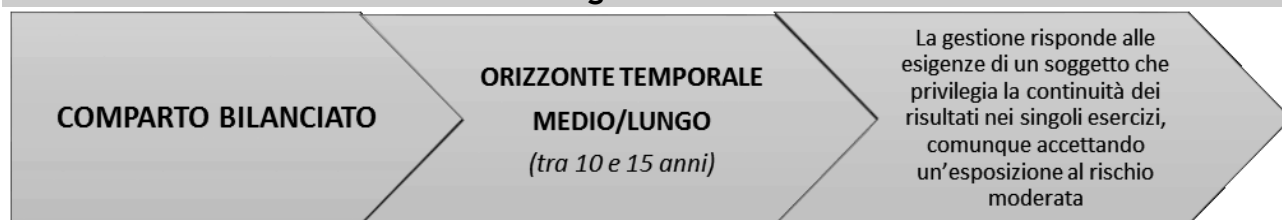


Composizione del portafoglio al 31.12.2XXX



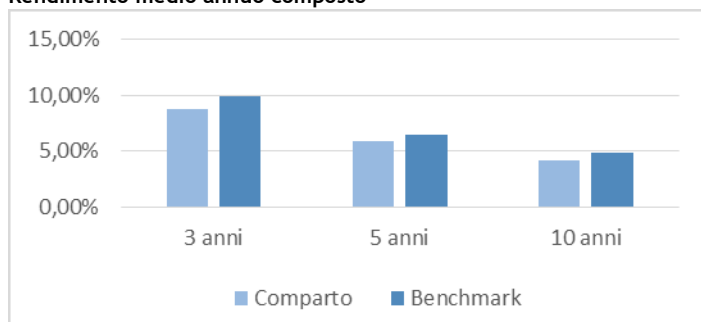
Il rendimento riflette gli oneri gravanti sul patrimonio del Comparto e non contabilizzati nell'andamento del *benchmark*

Omega Bilanciato



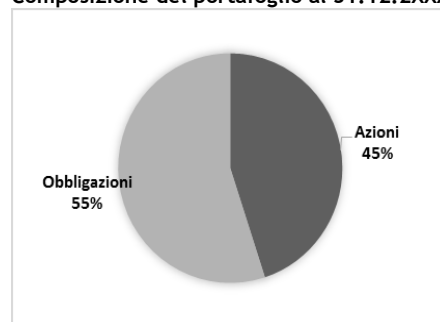
Data di avvio dell'operatività della linea: *****
 Patrimonio netto al 31.12.2XXX (in euro): *****
 Rendimento netto del 2XXX: *****

Rendimento medio annuo composto

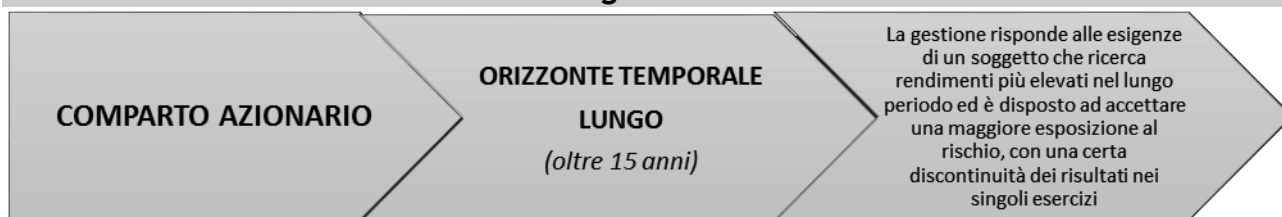


Il rendimento riflette gli oneri gravanti sul patrimonio del Comparto e non contabilizzati nell'andamento del *benchmark*

Composizione del portafoglio al 31.12.2XXX

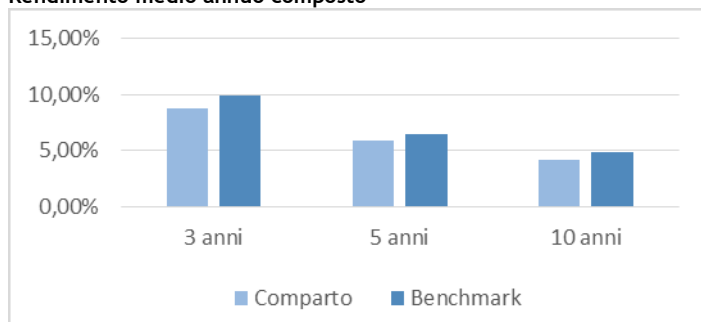


Omega Crescita



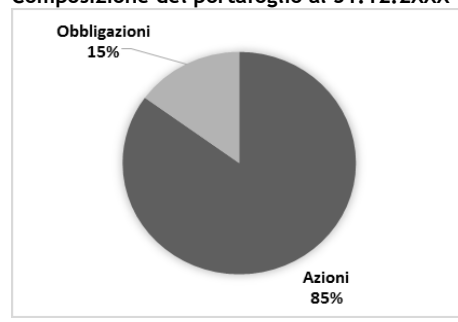
Data di avvio dell'operatività della linea: *****
 Patrimonio netto al 31.12.2XXX (in euro): *****
 Rendimento netto del 2XXX: *****

Rendimento medio annuo composto



Il rendimento riflette gli oneri gravanti sul patrimonio del Comparto e non contabilizzati nell'andamento del *benchmark*

Composizione del portafoglio al 31.12.2XXX



OMEGA FONDO PENSIONE NEGOZIALE PER I LAVORATORI DEL SETTORE ALFA (OMEGA)

iscritto all'Albo tenuto dalla COVIP con il n. ***

SCHEDE DEI COSTI (in vigore dal *****)

La presente Scheda riporta informazioni sui costi che gravano, direttamente o indirettamente, sull'aderente a OMEGA nella fase di accumulo della prestazione previdenziale.

La presenza di costi comporta una **diminuzione della posizione individuale e quindi della prestazione pensionistica**. Pertanto, prima di aderire a OMEGA, è importante **confrontare** i costi del fondo con quelli previsti dalle altre forme pensionistiche.

Costi nella fase di accumulo (1)	
Tipologia di costo	Importo e caratteristiche
Spese di adesione	16€, da versare in unica soluzione all'atto dell'adesione
Spese da sostenere durante la fase di accumulo:	
Direttamente a carico dell'aderente	24€, prelevate dal primo versamento di ciascun anno
Indirettamente a carico dell'aderente (prelevate trimestralmente dal patrimonio di ciascun comparto con calcolo mensile dei ratei):	
- <i>Omega Garanzia</i>	0,20% del patrimonio su base annua
- <i>Omega Stabilità</i>	0,10% del patrimonio su base annua
- <i>Omega Bilanciato</i>	0,10% del patrimonio su base annua
- <i>Omega Crescita</i>	0,12% del patrimonio su base annua
Spese per l'esercizio di prerogative individuali (prelevate dalla posizione individuale al momento dell'operazione):	
Anticipazione	25€
Trasferimento	50€
Riscatto	2€
Riallocazione della posizione individuale	10€
Riallocazione del flusso contributivo	Non previste
(1) Gli oneri che gravano annualmente sugli iscritti durante la fase di accumulo sono determinabili soltanto in relazione al complesso delle spese effettivamente sostenute dal fondo; i costi indicati nella tabella sono pertanto il risultato di una stima, volta a fornire una indicazione della onerosità della partecipazione. Eventuali differenze, positive o negative, tra le spese effettivamente sostenute dal fondo e le somme poste a copertura delle stesse sono ripartite tra tutti gli iscritti.	

L'Indicatore sintetico dei costi (ISC)

Al fine di fornire un'indicazione sintetica dell'onerosità dei comparti di OMEGA, è riportato per ciascun comparto l'ISC (Indicatore sintetico dei costi), che esprime il costo annuo, in percentuale della posizione individuale maturata, stimato facendo riferimento a un aderente-tipo che versa un contributo annuo di 2.500 euro e ipotizzando un tasso di rendimento annuo del 4%.

L'ISC viene calcolato da tutti i fondi pensione utilizzando la stessa metodologia stabilita dalla COVIP.

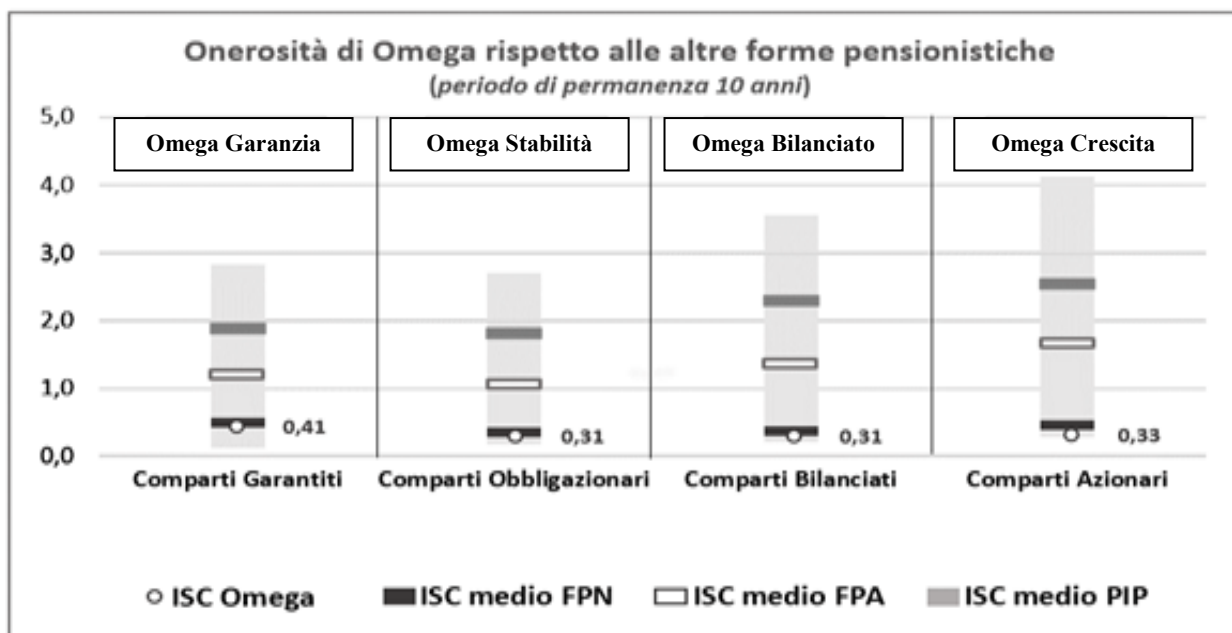
Comparti	Anni di permanenza			
	2 anni	5 anni	10 anni	35 anni
Omega Garanzia	1,71%	0,69%	0,41%	0,25%
Omega Stabilità	1,64%	0,59%	0,31%	0,14%
Omega Bilanciato	1,64%	0,59%	0,31%	0,14%
Omega Crescita	1,66%	0,61%	0,33%	0,17%
ATTENZIONE: Per condizioni differenti rispetto a quelle considerate, ovvero nei casi in cui non si verificano le ipotesi previste, tale indicatore ha una valenza meramente orientativa.				

E' importante prestare attenzione all'indicatore sintetico dei costi che caratterizza ciascun comparto. Un ISC del 2% invece che dell'1% può ridurre il capitale accumulato dopo 35 anni di partecipazione al piano pensionistico di circa il 18% (ad esempio, lo riduce da 100.000 euro a 82.000 euro).

Per consentirti di comprendere l'onerosità dei comparti, nel grafico seguente l'ISC di ciascun comparto di OMEGA è confrontato con l'ISC medio dei comparti della medesima categoria offerti dalle altre forme pensionistiche complementari. I valori degli ISC medi di settore sono rilevati dalla COVIP con riferimento alla fine di ciascun anno solare.

L'onerosità di OMEGA è evidenziata con un punto; i trattini indicano i valori medi, rispettivamente, dei fondi pensione negoziali (FPN), dei fondi pensione aperti (FPA) e dei piani individuali pensionistici di tipo assicurativo (PIP). Il grafico indica l'ISC minimo e massimo dei comparti dei FPN, dei FPA e dei PIP complessivamente considerati e appartenenti alla stessa categoria di investimento.

Il confronto prende a riferimento i valori dell'ISC riferiti a un periodo di permanenza nella forma pensionistica di 10 anni.



Gli ISC dei fondi pensione negoziali, dei fondi pensione aperti e dei PIP e i valori degli ISC medi, minimi e massimi sono pubblicati sul sito *web* della COVIP (www.covip.it).

Allegato alle “Informazioni chiave per l’aderente” del fondo pensione OMEGA

Il presente Allegato è parte integrante delle ‘Informazioni chiave per l’aderente’ di OMEGA e indica la fonte istitutiva del fondo, i destinatari, i livelli e le modalità di contribuzione.

Fonte istitutiva:

OMEGA è istituito sulla base delle seguenti fonti istitutive:

.....

Destinatari:

Tutti i lavoratori dipendenti del settore ****

Contribuzione:

La contribuzione al Fondo può essere attuata mediante il versamento di contributi a carico del lavoratore, del datore di lavoro e attraverso il conferimento del TFR maturando ovvero mediante il solo conferimento del TFR maturando, eventualmente anche con modalità tacita.

Lavoratori dipendenti del settore ****

	Quota TFR	Contributo(1)		Decorrenza e periodicità
		Lavoratore(2)	Datore di lavoro	
Lavoratori occupati dopo il 28.04.1993	100%	1%	1%	I contributi sono versati con periodicità mensile a decorrere dal primo mese successivo all’adesione
Lavoratori già occupati al 28.04.1993	50% (3)	1%	1%	

(1) In percentuale della retribuzione utile ai fini del calcolo del TFR.

(2) Misura minima del contributo da parte del lavoratore per avere diritto al contributo del datore di lavoro. Il lavoratore può fissare liberamente una misura maggiore di quella prevista dall’accordo, comunicandola al proprio datore di lavoro in qualsiasi momento con decorrenza dal mese successivo dalla comunicazione stessa. L’incremento è espresso in termini percentuali per scaglioni dello 0,5%, da calcolarsi sulla retribuzione utile ai fini del calcolo del TFR.

(3) Il lavoratore può scegliere di versare una quota superiore, anche pari all’intero flusso di TFR.

PAGINA BIANCA

OMEGA FONDO PENSIONE NEGOZIALE PER I LAVORATORI DEL SETTORE ALFA (OMEGA)

iscritto all'Albo tenuto dalla COVIP con il n. ***

Sezione II - Caratteristiche della forma pensionistica complementare (in vigore dal *****)

Informazioni generali

Perché una pensione complementare

Dotandoti di un piano di previdenza complementare hai oggi l'opportunità di incrementare il livello della tua futura pensione. In Italia, come in molti altri paesi, il sistema pensionistico di base è in evoluzione: si vive infatti sempre più a lungo, l'età media della popolazione aumenta e il numero dei pensionati è in crescita rispetto a quello delle persone che lavorano. Cominciando prima possibile a costruirti una 'pensione complementare', puoi integrare la tua pensione di base e così mantenere un tenore di vita analogo a quello goduto nell'età lavorativa.

Lo Stato favorisce tale scelta consentendoti, quale iscritto a una forma pensionistica complementare, di godere di particolari **agevolazioni fiscali** sul risparmio ad essa destinato (v. paragrafo 'Il regime fiscale').

Lo scopo di OMEGA

OMEGA ha lo scopo di consentirti di percepire una **pensione complementare** ('rendita') che si aggiunge alle prestazioni del sistema pensionistico obbligatorio. A tal fine, il fondo raccoglie le somme versate (contributi) e le investe in strumenti finanziari ricorrendo a gestori professionali, nel tuo esclusivo interesse e secondo le indicazioni di investimento che tu stesso fornirai scegliendo tra le proposte che il fondo ti offre.

Come si costruisce la pensione complementare

Dal momento del primo versamento inizia a formarsi la tua **posizione individuale** (cioè, il tuo capitale personale), che tiene conto, in particolare, dei versamenti effettuati e dei rendimenti a te spettanti.

Durante tutta la c.d. '**fase di accumulo**', cioè il periodo che intercorre da quando effettui il primo versamento a quando andrai in pensione, la 'posizione individuale' rappresenta quindi la somma da te accumulata tempo per tempo.

Al momento del pensionamento, la posizione individuale costituirà la base per il calcolo della pensione complementare, che ti verrà erogata nella c.d. '**fase di erogazione**', cioè per tutto il resto della tua vita.

La posizione individuale è inoltre la base per il calcolo di tutte le altre prestazioni cui tu hai diritto, anche prima del pensionamento (v. paragrafo '**In quali casi puoi disporre del capitale prima del pensionamento**').



Le modalità di determinazione della posizione individuale sono indicate nella Parte III dello Statuto.

La struttura di governo del fondo

Aderendo a OMEGA hai l'opportunità di partecipare direttamente alla vita del fondo. In particolare, insieme agli altri iscritti (lavoratori e aziende), sei chiamato a nominare i componenti della assemblea dei delegati, la quale, a sua volta, procede alla nomina dei componenti degli altri organi.


E' importante sapere che gli organi di amministrazione e di controllo del fondo (consiglio di amministrazione e collegio dei sindaci) sono caratterizzati da una composizione "paritetica", vale a dire da uno stesso numero di rappresentanti dei lavoratori e di rappresentanti dei datori di lavoro.



Le regole di composizione, nomina e funzionamento degli organi e le competenze loro attribuite sono contenute nella Parte IV dello Statuto. Per informazioni sulla attuale composizione consulta la Sezione IV 'Soggetti coinvolti nell'attività della forma pensionistica complementare'.

Il finanziamento

Il finanziamento di **OMEGA** avviene mediante il conferimento del TFR (**trattamento di fine rapporto**) e, se lo deciderai, anche mediante il versamento di contributi a tuo carico e a carico del tuo datore di lavoro.

 Le misure della contribuzione sono indicate nell'Allegato alla Sezione I - Informazioni chiave per l'aderente.

Il TFR

Come sai, il TFR viene accantonato nel corso di tutta la durata del rapporto di lavoro e ti viene erogato al momento della cessazione del rapporto stesso. L'importo accantonato ogni anno è pari al 6,91% della tua retribuzione lorda. Il TFR si rivaluta nel tempo in una misura definita dalla legge, pari al 75% del tasso di inflazione più 1,5 punti percentuali (ad esempio, se nell'anno il tasso di inflazione è stato pari al 2%, il tasso di rivalutazione del TFR per quell'anno sarà: $2\% \times 75\% + 1,5\% = 3\%$).

Se scegli di utilizzare il TFR per costruire la tua pensione complementare, il flusso futuro di TFR non sarà più accantonato ma versato direttamente a **OMEGA**. La rivalutazione del TFR versato a **OMEGA**, pertanto, non sarà più pari alla misura fissata dalla legge ma dipenderà dal rendimento degli investimenti.

E' allora importante prestare particolare attenzione alle scelte di investimento che andrai a fare (v. paragrafo '**La tua scelta di investimento**').

Ricorda che la decisione di destinare il TFR a una forma di previdenza complementare non è reversibile; non potrai pertanto cambiare idea.

E' importante sapere che nel caso di conferimento alla previdenza complementare non viene meno la possibilità di utilizzare la tua posizione maturata in **OMEGA** per far fronte a esigenze personali di particolare rilevanza (ad esempio, spese sanitarie per terapie e interventi straordinari ovvero acquisto della prima casa di abitazione) (v. paragrafo '**In quali casi puoi disporre del capitale prima del pensionamento**').

Il tuo contributo e il contributo del datore di lavoro

L'adesione a **OMEGA** ti dà diritto a beneficiare di un contributo da parte del tuo datore di lavoro. Hai però diritto a questo versamento soltanto se, a tua volta, contribuirai al fondo. Difatti, oltre al TFR puoi versare un importo periodico predeterminato e scelto da te, nel rispetto della misura minima indicata nell'Allegato alle 'Informazioni chiave per l'aderente'.

Nell'esercizio di tale libertà di scelta, tieni conto che l'entità dei versamenti ha grande importanza nella definizione del livello della pensione. Ti invitiamo quindi a fissare il contributo in considerazione del reddito che desideri assicurarti al pensionamento e a controllare nel tempo l'andamento del tuo piano previdenziale, per apportare - se ne valuterai la necessità - modifiche al livello di contribuzione prescelto.

Nell'adottare questa decisione, potrà esserti utile esaminare il documento **La mia pensione complementare**, che è uno strumento pensato apposta per darti modo di avere un'idea di come il tuo piano previdenziale potrebbe svilupparsi nel tempo (v. paragrafo '**Altre informazioni**').

Nella scelta della misura del contributo da versare a **OMEGA** devi avere quindi ben presente quanto segue:

- ✓ il versamento non è obbligatorio. Puoi quindi decidere di versare esclusivamente il TFR. Ricorda però che in tal caso non beneficerai del contributo dell'azienda;
- ✓ se decidi di contribuire, sappi che in ogni caso la misura del versamento non può essere inferiore a quella minima indicata;
- ✓ se ritieni utile incrementare l'importo della tua pensione, puoi versare un contributo maggiore.



Ulteriori informazioni sulla contribuzione sono contenute nella Parte III dello Statuto.

Attenzione: Gli strumenti che **OMEGA** utilizza per effettuare verifiche sui flussi contributivi si basano sulle informazioni ad esso disponibili. **OMEGA** non è pertanto nella condizione di individuare tutte le situazioni che potrebbero alterare la regolarità della contribuzione alla singola posizione individuale. E' quindi importante che sia tu stesso a verificare periodicamente che i contributi che a te risultano versati

siano stati effettivamente accreditati sulla tua posizione individuale e a segnalare con tempestività al fondo eventuali errori o omissioni riscontrate. A tal fine, puoi fare riferimento agli strumenti che trovi indicati nel par. 'Comunicazioni agli iscritti'.

L'investimento e i rischi connessi

Dove si investe

I contributi versati, al netto degli oneri trattenuti al momento del versamento, sono investiti in **strumenti finanziari** (es. azioni, titoli di Stato e altri titoli obbligazionari, quote di fondi comuni di investimento), sulla base della politica di investimento definita per ciascun comparto del fondo, e producono nel tempo un rendimento variabile in funzione degli andamenti dei mercati e delle scelte di gestione.

Le risorse del fondo sono depositate presso un 'depositario', che svolge il ruolo di custode del patrimonio e controlla la regolarità delle operazioni di gestione.

OMEGA non effettua direttamente gli investimenti ma affida la gestione del patrimonio a intermediari professionali specializzati (gestori), selezionati sulla base di una procedura svolta secondo regole dettate dalla COVIP. I gestori sono tenuti ad operare sulla base delle politiche di investimento deliberate dall'organo di amministrazione del fondo.

Attenzione ai rischi

L'investimento dei contributi è soggetto a rischi finanziari. Il termine 'rischio' esprime qui la variabilità del rendimento di un titolo in un determinato periodo di tempo. Se un titolo presenta un livello di rischio basso (ad esempio, i titoli di Stato a breve termine), vuol dire che il suo rendimento tende a essere nel tempo relativamente stabile; un titolo con un livello di rischio alto (ad esempio, le azioni) è invece soggetto nel tempo a variazioni nei rendimenti (in aumento o in diminuzione) anche significative.

Devi essere consapevole che il rischio connesso all'investimento dei contributi, alto o basso che sia, è totalmente a tuo carico. Ciò significa che il valore del tuo investimento potrà salire o scendere e che, pertanto, **l'ammontare della tua pensione complementare non è predefinito.**

In presenza di una garanzia, il rischio è limitato; il rendimento risente tuttavia dei maggiori costi dovuti alla garanzia stessa. **OMEGA** ti propone una garanzia di risultato nel Comparto "Garanzia", con le caratteristiche che trovi descritte più avanti.

Le proposte di investimento

OMEGA ti propone una pluralità di opzioni di investimento (comparti). Ogni opzione è caratterizzata da una propria combinazione di rischio/rendimento:

- Omega Garanzia
- Omega Prudenza
- Omega Bilanciato
- Omega Dinamico

Per la verifica dei risultati di gestione viene indicato, per ciascun comparto, un parametro di riferimento costituito dal "*benchmark*".

Il *benchmark* è un parametro oggettivo e confrontabile, composto da indici, elaborati da soggetti terzi indipendenti, che sintetizzano l'andamento dei mercati in cui è investito il patrimonio dei singoli comparti.

OMEGA GARANZIA

Categoria del comparto: Garantito.

Finalità della gestione: la gestione è volta a realizzare con elevata probabilità rendimenti che siano almeno pari a quelli del TFR, in un orizzonte temporale pluriennale. La presenza di una garanzia di risultato consente di soddisfare le esigenze di un soggetto con una bassa propensione al rischio o ormai prossimo alla pensione.

N.B.: i flussi di TFR conferiti tacitamente sono destinati a questo comparto.

Garanzia: la garanzia prevede che al momento dell'esercizio del diritto al pensionamento, la posizione individuale non potrà essere inferiore a un tasso dell'1% su base annua (al netto di eventuali anticipazioni non reintegrate o di importi riscattati). La medesima garanzia opera anche, prima del pensionamento, nei seguenti casi di riscatto della posizione individuale:

- decesso;
- invalidità permanente che comporti la riduzione della capacità lavorativa a meno di un terzo;

- inoccupazione per un periodo di tempo superiore a 48 mesi.

N.B.: qualora alla scadenza della convenzione in corso venga stipulata una convenzione che contenga condizioni diverse dalle attuali, OMEGA comunicherà agli iscritti interessati gli effetti conseguenti.

Orizzonte temporale: breve (fino a 5 anni)

Politica di investimento:

Politica di gestione: orientata verso titoli di debito di breve/media durata (*duration* 3 anni).

Strumenti finanziari: titoli di debito quotati; titoli di debito non quotati, solo se emessi o garantiti da Stati o da Organismi internazionali di Paesi OCSE; OICR (in via residuale).

Categorie di emittenti e settori industriali: emittenti pubblici e privati con *rating* elevato (*investment grade*).

Aree geografiche di investimento: investimenti prevalentemente circoscritti a strumenti finanziari di emittenti dell'Unione Europea.

Rischio cambio: coperto.

Benchmark: *****

OMEGA STABILITA'

Categoria del comparto: Obbligazionario misto

Finalità della gestione: la gestione risponde alle esigenze di un soggetto che è avverso al rischio e privilegia investimenti volti a favorire la stabilità del capitale e dei risultati.

Orizzonte temporale: breve/medio periodo (tra 5 e 10 anni)

Politica di investimento:

Politica di gestione: prevalentemente orientata verso titoli obbligazionari di breve/media durata (*duration* 5 anni); è possibile una componente residuale in azioni (comunque non superiore al 5%).

Strumenti finanziari: titoli di debito e altre attività di natura obbligazionaria; titoli azionari esclusivamente quotati su mercati regolamentati; OICR (in via residuale); previsto il ricorso a derivati.

Categorie di emittenti e settori industriali: obbligazioni di emittenti pubblici e privati con *rating* medio-alto (tendenzialmente *investment grade*). I titoli di natura azionaria riguardano prevalentemente le imprese a maggiore capitalizzazione, senza riferimento ad alcun settore specifico.

Aree geografiche di investimento: obbligazionari esclusivamente emittenti area OCSE; azionari prevalentemente area Euro.

Rischio cambio: tendenzialmente coperto.

Benchmark: *****

OMEGA BILANCIATO

Categoria del comparto: Bilanciato

Finalità della gestione: la gestione risponde alle esigenze di un soggetto che privilegia la continuità dei risultati nei singoli esercizi e accetta un'esposizione al rischio moderata.

Orizzonte temporale: medio/lungo periodo (tra 10 e 15 anni)

Politica di investimento:

Politica di gestione: prevede una composizione bilanciata tra titoli di debito e titoli di capitale. La componente azionaria non può essere comunque superiore al 60%.

Strumenti finanziari: titoli di debito e altre attività di natura obbligazionaria; titoli azionari prevalentemente quotati su mercati regolamentati; OICR (in via residuale); previsto il ricorso a derivati.

Categorie di emittenti e settori industriali: obbligazioni di emittenti pubblici e privati con *rating* medio-alto (tendenzialmente *investment grade*). Gli investimenti in titoli di natura azionaria sono effettuati senza limiti riguardanti la capitalizzazione, la dimensione o il settore di appartenenza della società.

Aree geografiche di investimento: prevalentemente area OCSE; è previsto l'investimento residuale in mercati dei Paesi Emergenti.

Rischio cambio: gestito attivamente.

Benchmark: *****

OMEGA CRESCITA

Categoria del comparto: Azionario

Finalità della gestione: la gestione risponde alle esigenze di un soggetto che ricerca rendimenti più elevati nel lungo periodo ed è disposto ad accettare un'esposizione al rischio più elevata con una certa discontinuità dei risultati nei singoli esercizi.

Orizzonte temporale: medio/lungo periodo (oltre 10 anni)

Grado di rischio: medio-alto

Politica di investimento:

Politica di gestione: prevalentemente orientata verso titoli di natura azionaria; è prevista una componente obbligazionaria (mediamente pari al 20%).

Strumenti finanziari: titoli azionari prevalentemente quotati su mercati regolamentati; titoli di debito e altre attività di natura obbligazionaria; OICR (in via residuale); previsto il ricorso a derivati.

Categorie di emittenti e settori industriali: gli investimenti in titoli di natura azionaria sono effettuati senza limiti riguardanti la capitalizzazione, la dimensione o il settore di appartenenza della società; i titoli di natura obbligazionaria sono emessi da soggetti pubblici o da privati con *rating* medio-alto (tendenzialmente *investment grade*).

Aree geografiche di investimento: prevalentemente area OCSE e mercati asiatici; è previsto l'investimento residuale in mercati dei Paesi Emergenti.

Rischio cambio: gestito attivamente.

Benchmark: *****



Per informazioni sull'andamento della gestione e per il glossario dei termini tecnici consulta la Sezione I 'Informazioni sull'andamento della gestione'.

Per ulteriori informazioni depositario, sugli intermediari incaricati della gestione e sulle caratteristiche dei mandati conferiti consulta la Sezione IV 'Soggetti coinvolti nell'attività della forma pensionistica complementare'.

La tua scelta di investimento

L'impiego dei contributi versati avviene sulla base della tua scelta di investimento tra le opzioni che **OMEGA** ti propone (v. paragrafo 'Le proposte di investimento'). Ove tu ritenga che le caratteristiche dei singoli comparti non siano adeguate rispetto alle tue personali esigenze di investimento, **OMEGA** ti consente di ripartire tra più comparti il flusso contributivo o la posizione individuale eventualmente già maturata. In questo caso devi però porre particolare attenzione alle scelte che andrai a fare di tua iniziativa e avere ben presente che il profilo di rischio/rendimento dell'investimento che sceglierai non sarà più corrispondente a quello qui rappresentato, anche se - ovviamente - dipenderà da quello dei comparti in cui investirai. Nella scelta di investimento tieni anche conto dei differenti livelli di costo relativi alle opzioni offerte.

a) come stabilire il tuo profilo di rischio


Prima di effettuare la tua scelta di investimento, è importante stabilire il livello di rischio che sei disposto a sopportare, considerando, oltre alla tua personale propensione, anche altri fattori quali:

- ✓ l'orizzonte temporale che ti separa dal pensionamento
- ✓ la tua ricchezza individuale
- ✓ i flussi di reddito che ti aspetti per il futuro e la loro variabilità

b) le conseguenze sui rendimenti attesi

Il rendimento che puoi attenderti dall'investimento è strettamente legato al livello di rischio che decidi di assumere. Ti ricordiamo che, in via generale, minore è il livello di rischio assunto, minori (ma tendenzialmente più stabili) saranno i rendimenti attesi nel tempo. Al contrario, livelli di rischio più alti possono dare luogo a risultati di maggiore soddisfazione, ma anche a una probabilità più alta di perdere parte di quanto investito.

Considera inoltre che linee di investimento più rischiose non sono, in genere, consigliate a chi è prossimo al pensionamento mentre possono rappresentare una opportunità interessante per i più giovani.

 Nella Sezione III 'Informazioni sull'andamento della gestione', sono illustrati con un grafico i risultati conseguiti da **OMEGA** negli anni passati. Questa informazione può aiutarti ad avere un'idea dell'andamento della gestione, ma ricordati che i **rendimenti passati non sono necessariamente indicativi di quelli futuri**, vale a dire che non c'è alcuna sicurezza sul fatto che nei prossimi anni i risultati saranno in linea con quelli ottenuti in precedenza.

c) come modificare la scelta nel tempo

Nel corso del rapporto di partecipazione puoi modificare la scelta di investimento espressa al momento dell'adesione ("riallocazione"). Ti invitiamo a valutare con attenzione tale possibilità laddove si verificano variazioni nelle situazioni indicate al punto A).

La riallocazione può riguardare sia la posizione individuale maturata sia i flussi contributivi futuri. Tra ciascuna riallocazione e la precedente deve tuttavia trascorrere un periodo non inferiore a 12 mesi.

Nel decidere circa la riallocazione della posizione individuale maturata, è importante che tu tenga conto dell'orizzonte temporale consigliato per l'investimento in ciascun comparto di provenienza.

Le prestazioni pensionistiche

Le prestazioni pensionistiche possono esserti erogate dal momento in cui maturi i requisiti di pensionamento previsti dalla normativa vigente, a condizione che tu abbia partecipato a forme pensionistiche complementari per almeno cinque anni. Puoi percepire la prestazione in forma di rendita (pensione complementare) o in capitale, nel rispetto dei limiti fissati dalla legge.

Maturare i requisiti per il pensionamento non vuole però dire, necessariamente, andare in pensione: sei comunque tu a decidere se iniziare a percepire la prestazione pensionistica complementare o proseguire la contribuzione, anche oltre il raggiungimento dell'età pensionabile prevista nel tuo regime di base, fino a quando lo riterrai opportuno. Nel valutare il momento di accesso al pensionamento, è importante che tu tenga anche convenientemente conto della tua aspettativa di vita.

In casi particolari ti è inoltre consentito anticipare l'accesso alle prestazioni pensionistiche rispetto alla maturazione dei requisiti nel regime obbligatorio al quale appartieni.



I requisiti di accesso alle prestazioni sono indicati nella Parte III dello Statuto.

Cosa determina l'importo della tua prestazione

Al fine di una corretta valutazione del livello della prestazione che puoi attenderti da **OMEGA** è importante che tu abbia presente fin d'ora che l'importo della tua prestazione sarà tanto più alto quanto:

- a. più alti sono i versamenti che farai;
- b. maggiore è la continuità con cui sono effettuati i versamenti (cioè, non ci sono interruzioni, sospensioni o ritardi nei pagamenti);
- c. più lungo è il periodo di tempo tra il momento in cui aderisci e quello in cui andrai in pensione (al pensionamento avrai infatti effettuato più versamenti e maturato più rendimenti);
- d. più bassi sono i costi di partecipazione;
- e. più elevati sono i rendimenti della gestione.

In larga parte, tali elementi possono essere influenzati da tue decisioni: ad esempio, da quanto ti impegni a versare, dall'attenzione che potrai nel confrontare i costi che sostieni con quelli delle altre forme cui potresti aderire; dalle scelte che farai su come investire i tuoi contributi tra le diverse possibilità che ti sono proposte; dal numero di anni di partecipazione al piano nella fase di accumulo.

Considera inoltre che, per la parte che percepirai in forma di pensione, sarà importante anche il momento del pensionamento: maggiore sarà la tua età, più elevato sarà l'importo della pensione.

La pensione complementare

Dal momento del pensionamento e per tutta la durata della tua vita ti verrà erogata **una pensione complementare** ('rendita'), cioè ti sarà pagata periodicamente una somma calcolata in base al capitale che avrai accumulato e alla tua età a quel momento. Difatti la '**trasformazione**' del capitale in una rendita avviene applicando dei 'coefficienti di conversione' che tengono conto dell'andamento demografico della popolazione italiana e sono differenziati per età e per sesso. In sintesi, quanto maggiori saranno il capitale accumulato e/o l'età al pensionamento, tanto maggiore sarà l'importo della tua pensione.

Per l'erogazione della pensione **OMEGA** stipulerà una apposita convenzione con un'impresa di assicurazione.

Le condizioni che ti saranno effettivamente applicate dipenderanno dalla convenzione in vigore al momento del pensionamento.

La prestazione in capitale

Al momento del pensionamento, potrai scegliere di percepire **un capitale** fino a un importo pari al 50% della posizione individuale maturata. Devi tuttavia avere ben presente che, per effetto di tale scelta, godrai della immediata disponibilità di una somma di denaro (il capitale, appunto) ma l'importo della pensione complementare che ti sarà erogata nel tempo sarà più basso di quello che ti sarebbe spettato se non avessi esercitato questa opzione.

In alcuni casi limitati (soggetti iscritti a forme pensionistiche complementari da data antecedente al 29 aprile 1993 o soggetti che abbiano maturato una posizione individuale finale particolarmente contenuta) è possibile percepire la prestazione in forma di capitale per l'intero ammontare.



*Le condizioni e i limiti per l'accesso alla prestazione in capitale sono indicati nella **Parte III dello Statuto**.*

Cosa succede in caso di decesso

In caso di decesso prima che tu abbia raggiunto il pensionamento, la posizione individuale che avrai accumulato in **OMEGA** sarà versata ai tuoi eredi ovvero alle diverse persone che ci avrai indicato. In mancanza, la tua posizione resterà acquisita al fondo.

Per il caso di decesso dopo il pensionamento, **OMEGA** ti offre la possibilità di assicurare l'erogazione di una pensione ai tuoi familiari, sottoscrivendo una rendita 'reversibile'.

In quali casi puoi disporre del capitale prima del pensionamento

Dal momento in cui aderisci, è importante fare in modo che la costruzione della tua pensione complementare giunga effettivamente a compimento. La 'fase di accumulo' si conclude quindi - di norma - al momento del pensionamento, quando inizierà la 'fase di erogazione' (cioè il pagamento della pensione).

In generale, non puoi chiedere la restituzione della tua posizione, neanche in parte, tranne che nei casi di seguito indicati.

Le anticipazioni

Prima del pensionamento puoi fare affidamento sulle somme accumulate in **OMEGA** richiedendo una anticipazione della tua posizione individuale laddove ricorrano alcune situazioni di particolare rilievo per la tua vita (ad esempio, spese sanitarie straordinarie, acquisto della prima casa di abitazione) o per altre tue personali esigenze.

Devi però considerare che la percezione di somme a titolo di anticipazione riduce la tua posizione individuale e, conseguentemente, le prestazioni che potranno esserti erogate successivamente.

In qualsiasi momento puoi tuttavia reintegrare le somme percepite a titolo di anticipazione effettuando versamenti aggiuntivi al fondo.



*Le condizioni di accesso, i limiti e le modalità di erogazione delle anticipazioni sono dettagliatamente indicati nel **Documento sulle anticipazioni**.*

*Alcune forme di anticipazione sono sottoposte a un trattamento fiscale di minor favore rispetto a quello proprio delle prestazioni pensionistiche complementari. Verifica la disciplina nell'apposito **Documento sul regime fiscale**.*

Il riscatto della posizione maturata

In presenza di situazioni di particolare delicatezza e rilevanza attinenti alla tua vita lavorativa, puoi inoltre **riscattare**, in tutto o in parte, la posizione maturata, indipendentemente dagli anni che ancora mancano al raggiungimento della pensione.

Se, trovandoti nelle situazioni che consentono il **riscatto totale** della posizione, intendi effettuare tale scelta, tieni conto che, a seguito del pagamento della corrispondente somma, verrà meno ogni rapporto tra te e **OMEGA**. In tal caso, ovviamente, al momento del pensionamento non avrai alcun diritto nei confronti di **OMEGA**.



*Le condizioni per poter riscattare la posizione individuale sono indicate nella **Parte III dello Statuto**.*

Alcune forme di riscatto sono sottoposte a un trattamento fiscale di minor favore rispetto a quello proprio delle prestazioni pensionistiche complementari. Verifica la disciplina nell'apposito Documento sul regime fiscale.

Il trasferimento ad altra forma pensionistica complementare

Puoi **trasferire** liberamente la tua posizione individuale in un'altra forma pensionistica complementare alla sola condizione che siano trascorsi almeno due anni dall'adesione a **OMEGA**.

Prima di questo termine, il trasferimento è possibile soltanto in caso di vicende che interessino la tua situazione lavorativa.

E' importante sapere che il trasferimento ti consente di proseguire il piano previdenziale presso un'altra forma pensionistica complementare senza alcuna soluzione di continuità e che l'operazione non è soggetta a tassazione.



*Le condizioni per il trasferimento della posizione individuale sono indicate nella **Parte III dello Statuto**.*

I costi connessi alla partecipazione

I costi nella fase di accumulo

La partecipazione a una forma pensionistica complementare comporta il sostenimento di costi per remunerare l'attività di amministrazione, l'attività di gestione del patrimonio ecc. Alcuni di questi costi ti vengono imputati direttamente (ad esempio, mediante trattenute dai versamenti), altri sono invece prelevati dal patrimonio investito. La presenza di tali costi diminuisce il risultato del tuo investimento, riducendo i rendimenti o, eventualmente, aumentando le perdite. In entrambi i casi quindi i **costi influiscono sulla crescita della tua posizione individuale**.

Al fine di assumere la tua scelta in modo più consapevole, può esserti utile confrontare i costi di **OMEGA** con quelli praticati da altri operatori per offerte aventi le medesime caratteristiche.



Trovi indicati tutti i costi nella "Scheda dei costi" della Sezione I **'Informazioni chiave per l'aderente'**.

Nell'esaminarli considera che **OMEGA** non si prefigge scopo di lucro. Le spese che gravano sugli iscritti durante la fase di accumulo sono soltanto quelle effettivamente sostenute dal fondo e per tale motivo possono essere individuate solo a consuntivo. Pertanto gli importi che trovi indicati tra i "Costi nella fase di accumulo" sono il risultato di una stima, effettuata sulla base dei dati di consuntivo degli anni passati e delle aspettative di spesa per il futuro.

Le "Spese direttamente a carico dell'aderente" sono fissate dall'organo di amministrazione ogni anno in via preventiva in relazione alle esigenze di copertura delle spese del fondo. Eventuali differenze, positive o negative, tra le spese effettivamente sostenute dal fondo e le somme poste a copertura delle stesse sono ripartite tra tutti gli iscritti.

Le modalità della ripartizione sono indicate nel bilancio, nella comunicazione periodica inviata annualmente agli iscritti e nella sezione **'Informazioni sull'andamento della gestione'**.


L'indicatore sintetico dei costi

Al fine di facilitarti nel confronto dei costi applicati dalle diverse forme pensionistiche complementari o, all'interno di una stessa forma, relativi alle diverse proposte di investimento, la COVIP ha prescritto che

venga calcolato, secondo una metodologia dalla stessa definita e comune a tutti gli operatori, un **'Indicatore sintetico dei costi'**.

L'indicatore sintetico dei costi è una stima calcolata facendo riferimento a un aderente-tipo che effettua un versamento contributivo annuo di 2.500 euro e ipotizzando un tasso di rendimento annuo del 4%. Nel calcolo sono presi in considerazione tutti i costi praticati da **OMEGA** (v. Tabella **'Costi nella fase di accumulo'** della Sezione I **'Informazioni chiave per l'aderente'**); gran parte dei costi considerati, poiché determinabili solo a consuntivo, sono basati su dati stimati. Dal calcolo sono escluse le commissioni di negoziazione, le commissioni di incentivo e le spese e gli oneri aventi carattere di eccezionalità o comunque collegati a eventi o situazioni non prevedibili a priori. Per quanto riguarda i costi relativi all'esercizio di prerogative individuali, viene considerato unicamente il costo di trasferimento; tale costo non è tuttavia considerato nel calcolo dell'indicatore relativo al 35esimo anno di partecipazione, assunto quale anno di pensionamento.

L'indicatore sintetico dei costi ti consente di avere, in modo semplice e immediato, un'idea del 'peso' che i costi praticati da **OMEGA** hanno ogni anno sulla posizione individuale. In altri termini, ti indica di quanto il rendimento dell'investimento, ogni anno e nei diversi periodi considerati (2, 5, 10 e 35 anni di partecipazione), risulta inferiore a quello che avresti se i contributi fossero gestiti senza applicare alcun costo. Ricorda però che, proprio perché basato su ipotesi e dati stimati, per condizioni differenti rispetto a quelle considerate - ovvero nei casi in cui non si verificano le ipotesi previste - l'indicatore ha una valenza meramente orientativa.

 I risultati delle stime sono riportati nella Tabella **'Indicatore sintetico dei costi'** della Sezione I **'Informazioni chiave per l'aderente'**.

Nel valutarne le implicazioni tieni conto che differenze anche piccole di questo valore possono portare nel tempo a scostamenti anche rilevanti della posizione individuale maturata. Considera, ad esempio, che un valore dell'indicatore dello 0,5% comporta, su un periodo di partecipazione di 35 anni, una riduzione della tua prestazione finale di circa il 10%, mentre per un indicatore dell'1% la corrispondente riduzione è di circa il 20%.

Per utilizzare correttamente questa informazione, ti ricordiamo infine che nel confrontare diverse proposte dovrai avere anche presenti le differenti caratteristiche di ciascuna di esse (politica di investimento, stile gestionale, garanzie...).

Nella Sezione I **'Informazioni chiave per l'aderente'** viene rappresentato l'indicatore sintetico di costo di ciascun comparto di **OMEGA** con l'ISC medio dei comparti della medesima categoria offerti dalle altre forme pensionistiche complementari. I valori degli ISC medi di settore sono rilevati dalla COVIP con riferimento alla fine di ciascun anno solare.

I costi nella fase di erogazione

Dal momento del pensionamento, ti saranno invece imputati i costi previsti per l'erogazione della pensione complementare.

Tieni comunque conto del fatto che i costi che graveranno su di te nella fase di erogazione dipenderanno dalla convenzione assicurativa che risulterà in vigore nel momento in cui accederai al pensionamento.

Il regime fiscale

Per agevolare la realizzazione del piano previdenziale e consentirti di ottenere, al momento del pensionamento, prestazioni più elevate, tutte le fasi di partecipazione a **OMEGA** godono di una disciplina fiscale di particolare favore.

I contributi

I contributi che versi sono deducibili dal tuo reddito fino al valore di 5.164,57 euro. Nel calcolo del limite non devi considerare il flusso di TFR conferito mentre devi includere il contributo eventualmente versato dal tuo datore di lavoro.

Se sei iscritto a più forme pensionistiche complementari, nel calcolo della deduzione devi tener conto del totale delle somme versate.

In presenza di particolari condizioni, puoi dedurre un contributo annuo superiore a 5.164,57 euro se hai iniziato a lavorare dopo il 1° gennaio 2007.

I rendimenti

I risultati derivanti dall'investimento dei contributi sono tassati con aliquota del 20%, i risultati derivanti da investimenti in titoli pubblici sono tassati con aliquota del 12,50%. Complessivamente, si tratta di aliquote più basse di quella applicata sugli investimenti di natura finanziaria.

Questa imposta è prelevata direttamente dal patrimonio investito. I rendimenti che trovi indicati nei documenti di **OMEGA** sono quindi già al netto di questo onere.

Le prestazioni

Le prestazioni erogate da **OMEGA** godono di una tassazione agevolata. In particolare, le prestazioni maturate a partire dal 1° gennaio 2007 sono sottoposte a tassazione al momento dell'erogazione, mediante ritenuta operata a titolo definitivo. Le prestazioni pensionistiche e alcune fattispecie di anticipazione e di riscatto sono tassate con un'aliquota decrescente all'aumentare degli anni di partecipazione al fondo. Le somme oggetto di trasferimento ad altra forma pensionistica complementare non sono soggette a tassazione.



Per approfondimenti sul regime fiscale dei contributi, dei rendimenti della gestione e delle prestazioni consulta il Documento sul regime fiscale.

Altre informazioni

Per aderire...

Per aderire è necessario compilare in ogni sua parte e sottoscrivere il '**Modulo di adesione**'.

La tua adesione decorre dalla data di ricezione del modulo di adesione da parte del Fondo. Entro 15 giorni dalla ricezione del Modulo, **OMEGA** ti invierà una lettera di conferma dell'avvenuta iscrizione, nella quale potrai verificare, tra l'altro, la data di decorrenza della partecipazione.

La sottoscrizione del '**Modulo di adesione**' non è richiesta ai lavoratori che conferiscano tacitamente il loro TFR: **OMEGA** procede automaticamente alla iscrizione sulla base delle indicazioni ricevute dal datore di lavoro. In questo caso la lettera di conferma dell'avvenuta iscrizione riporterà anche le informazioni necessarie per consentire all'iscritto l'esercizio delle scelte di sua competenza.

La valorizzazione dell'investimento

Il patrimonio di ciascun comparto del fondo è suddiviso in quote. Ogni versamento effettuato dà pertanto diritto alla assegnazione di un numero di quote. Il valore del patrimonio di ciascun comparto e della relativa quota è determinato con periodicità mensile, con riferimento all'ultimo giorno del mese.

I versamenti sono trasformati in quote, e frazioni di quote, sulla base del primo valore di quota successivo al giorno in cui si sono resi disponibili per la valorizzazione.

Il valore delle quote di ciascun comparto di **OMEGA** è reso disponibile sul sito *web* www.fondopensioneomega.it. Il valore della quota è al netto di tutti gli oneri a carico del comparto, compresi gli oneri fiscali sui rendimenti della gestione.

La comunicazione periodica e altre comunicazioni agli iscritti

Entro il 31 marzo di ciascun anno riceverai una comunicazione contenente un aggiornamento su **OMEGA** e sulla tua posizione personale.

OMEGA mette inoltre a tua disposizione, nell'apposita sezione del sito *web*, le informazioni relative ai versamenti effettuati e alla posizione individuale tempo per tempo maturata. Tali informazioni sono ovviamente riservate e accessibili esclusivamente da te mediante *password* personale, che ti viene comunicata dal fondo successivamente all'adesione.

Ti invitiamo a prestare particolare attenzione a questi strumenti per conoscere l'evoluzione del tuo piano previdenziale e a utilizzarli anche al fine di verificare la regolarità dei versamenti effettuati.

OMEGA si impegna inoltre a informarti circa ogni modifica relativa all'assetto del fondo e che sia potenzialmente in grado di incidere sulle tue scelte di partecipazione.

La mia pensione complementare

Il documento 'La mia pensione complementare' è uno strumento che ti fornisce indicazioni sulla possibile evoluzione della posizione individuale nel tempo e sull'importo delle prestazioni che potresti ottenere al momento del pensionamento.

Si tratta di una mera proiezione, basata su **ipotesi e dati stimati**; pertanto gli importi a te effettivamente spettanti potranno essere diversi da quelli che troverai indicati. La proiezione fornita dal documento 'La mia pensione complementare' è però utile per avere un'idea immediata del piano pensionistico che stai realizzando e di come gli importi delle prestazioni possono variare al variare, ad esempio, della contribuzione, delle scelte di investimento, dei costi.

Il documento 'La mia pensione complementare' è elaborato e diffuso secondo le indicazioni fornite dalla COVIP, a partire dalla data dalla stessa indicata.

Puoi personalizzare le proiezioni indicate nel documento 'La mia pensione complementare' accedendo al sito web www.fondopensioneomega.it (sezione 'La mia pensione complementare') e seguendo le apposite istruzioni.

Ti invitiamo quindi a utilizzare tale strumento correttamente, come ausilio per la assunzione di scelte più appropriate rispetto agli obiettivi che ti aspetti di realizzare aderendo a **OMEGA**.

Reclami e modalità di risoluzione delle controversie

Eventuali reclami relativi alla partecipazione a **OMEGA** devono essere presentati in forma scritta e possono essere indirizzati a: Fondo pensione OMEGA - Via Magna Grecia, 100 - 00122 - Roma (RM) oppure via e-mail all'indirizzo: reclami@fondopensioneomega.it.



Le modalità di risoluzione delle controversie derivanti dal rapporto associativo sono indicate nella Parte V dello Statuto.

PAGINA BIANCA

OMEGA FONDO PENSIONE NEGOZIALE PER I LAVORATORI DEL SETTORE ALFA (OMEGA)

iscritto all'Albo tenuto dalla COVIP con il n. ***

Sezione III - Informazioni sull'andamento della gestione

(aggiornate al *****)

Omega Garanzia

Data di avvio dell'operatività del comparto:	*****
Patrimonio netto al 31.12.2*** (in euro):	*****
Soggetto gestore:	Delta SIM S.p.A.

Informazioni sulla gestione delle risorse

La gestione delle risorse è rivolta esclusivamente verso strumenti finanziari di tipo obbligazionario. Lo stile di gestione adottato individua i titoli privilegiando gli aspetti di solidità dell'emittente e la stabilità del flusso cedolare nel tempo. In particolare, finora sono stati privilegiati titoli di Stato italiani; nel portafoglio sono inoltre presenti titoli di società italiane di grandi dimensioni e a larga capitalizzazione.

La gestione del rischio di investimento è effettuata in coerenza con l'assetto organizzativo del fondo, che prevede che la gestione delle risorse sia demandata a intermediari professionali e che il fondo svolga sugli stessi una funzione di controllo.

Le scelte di gestione tengono conto delle indicazioni che derivano dall'attività di monitoraggio del rischio. I gestori effettuano il monitoraggio guardando a specifici indicatori quantitativi scelti sulla base delle caratteristiche dell'incarico loro conferito.

Il fondo svolge a sua volta una funzione di controllo della gestione anche attraverso appositi indicatori di rischio e verificando gli scostamenti tra i risultati realizzati rispetto agli obiettivi e ai parametri di riferimento previsti nei mandati.

Nella attuazione della politica di investimento non sono stati presi in considerazione aspetti sociali, etici ed ambientali.

La gestione nel corso dell'anno è stata prevalentemente caratterizzata dalla sostituzione di titoli giunti a scadenza. Si è inoltre ritenuto di aumentare leggermente l'esposizione sull'estero, acquistando titoli di Stato francesi indicizzati all'inflazione e titoli di Stato inglesi. Con riferimento a questi ultimi titoli, è stata attuata una politica di copertura del rischio di cambio. La *duration* media del portafoglio nell'anno è in linea con quella registrata negli anni precedenti.

Le Tabelle che seguono forniscono informazioni relative alla fine del 2***.

Tav. II.1. Investimenti per tipologia di strumento finanziario

Obbligazionario				100%
Titoli di Stato		85%	Titoli <i>corporate</i>	10%
Emittenti Governativi		75%	Sovranaz.	10%
			(tutti quotati e <i>investment grade</i>)	OICR¹ 5%

(1) Si tratta di OICR gestiti da società facenti parte dello stesso gruppo di appartenenza del soggetto gestore.

Tav. II.2. Investimenti per area geografica

Titoli di debito	100%
Italia	85%
Altri Paesi dell'Area euro	12%
Altri Paesi dell'Unione Europea	3%
Titoli di capitale	0%

Tav. II.3. Altre informazioni rilevanti

Liquidità (in % del patrimonio)	10%
<i>Duration</i> media	36 mesi
Esposizione valutaria (in % del patrimonio)	0%
Tasso di rotazione (<i>turnover</i>) del portafoglio	0,8

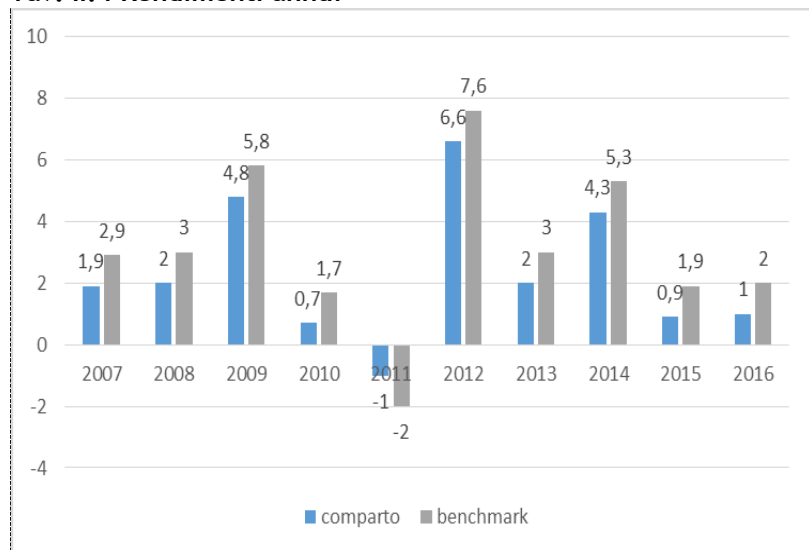
Illustrazione dei dati storici di rischio/rendimento

Di seguito sono riportati i rendimenti passati del comparto in confronto con il relativo *benchmark* e con la rivalutazione del TFR.

Nell'esaminare i dati sui rendimenti ricorda che:

- ✓ i dati di rendimento non tengono conto dei costi gravanti direttamente sull'aderente;
- ✓ il rendimento del comparto risente degli oneri gravanti sul patrimonio dello stesso, che invece non sono contabilizzati nell'andamento del *benchmark*, e degli oneri fiscali;
- ✓ il *benchmark* e il tasso di rivalutazione del TFR sono riportati al netto degli oneri fiscali vigenti.

Tav. II.4 Rendimenti annui



Benchmark: *****

Attenzione: I rendimenti passati non sono necessariamente indicativi di quelli futuri

Tavola II.5 - Rendimento medio annuo composto

Periodo	Comp	Bench	TFR
3 anni (2013-2016)	***	***	***
5 anni (2012-2016)	***	***	***
10 anni (2007-2016)	***	***	***

Tavola II.6 - Volatilità storica

Periodo	Comparto	Benchmark
3 anni (2013-2016)	***	***
5 anni (2012-2016)	***	***
10 anni (2007-2016)	***	***

Total Expenses Ratio (TER): costi e spese effettivi

Il Total Expenses Ratio (TER) è un indicatore che esprime i costi sostenuti nell'anno considerato in percentuale del patrimonio di fine anno. Nel calcolo del TER vengono tenuti in considerazione tutti i costi effettivamente sostenuti in relazione alla gestione (finanziaria e amministrativa) del comparto, ad eccezione degli oneri di negoziazione e degli oneri fiscali.

Tavola II.7 - TER

	2014	2015	2016
Oneri di gestione finanziaria	***	***	***
- di cui per commissioni di gestione finanziaria	***	***	***
- di cui per commissioni di incentivo	***	***	***
- di cui per compensi depositario	***	***	***
Oneri di gestione amministrativa	***	***	***
- di cui per spese generali ed amministrative	***	***	***
- di cui per oneri per servizi amm.vi acquistati da terzi	***	***	***
- di cui per altri oneri amm.vi	***	***	***
TOTALE GENERALE	***	***	***

N.B.: Il TER esprime un dato medio del comparto e non è pertanto rappresentativo dell'incidenza dei costi sulla posizione individuale del singolo iscritto.

Dalle risultanze di bilancio non si sono riscontrate differenze significative tra gli oneri complessivamente posti a carico degli iscritti e le spese effettivamente sostenute nell'anno.

Omega Prudenza

Data di avvio dell'operatività del comparto:	*****
Patrimonio netto al 31.12.2016 (in euro):	*****
Soggetto gestore:	*****

Informazioni sulla gestione delle risorse

Tav. II.1. Investimenti per tipologia di strumento finanziario

Tav. II.2. Investimenti per area geografica

Titoli di debito
Titoli di capitale

Tav. II.3. Altre informazioni rilevanti

Liquidità (in % del patrimonio)
<i>Duration</i> media
Esposizione valutaria (in % del patrimonio)
Tasso di rotazione (<i>turnover</i>) del portafoglio

Illustrazione dei dati storici di rischio/rendimento

Di seguito sono riportati i rendimenti passati del comparto in confronto con il relativo *benchmark*.

Nell'esaminare i dati sui rendimenti ricordati che:

- ✓ i dati di rendimento non tengono conto dei costi gravanti direttamente sull'aderente;
- ✓ il rendimento del comparto risente degli oneri gravanti sul patrimonio dello stesso, che invece non sono contabilizzati nell'andamento del *benchmark*, e degli oneri fiscali;
- ✓ il *benchmark* è riportato al netto degli oneri fiscali vigenti.

Tav. II.4 Rendimenti annui

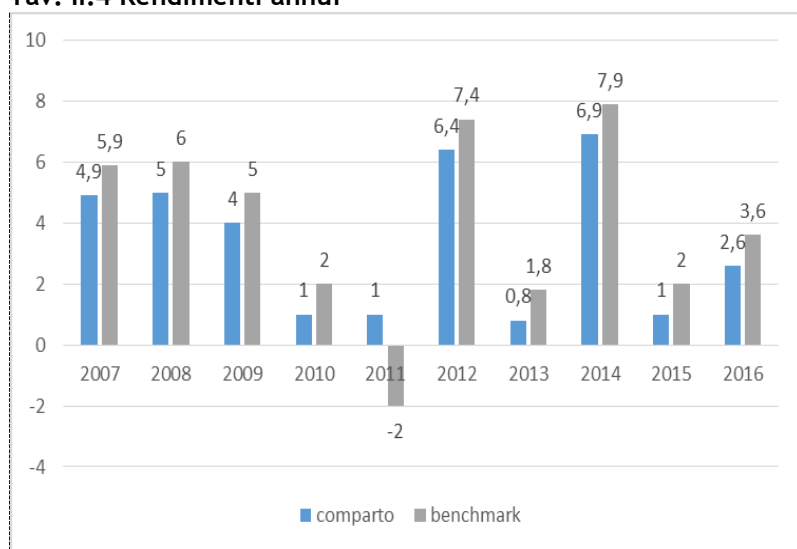


Tavola II.5 - Rendimento medio annuo composto

Periodo	Comparto	Benchmark
3 anni (2013-2016)	***	***
5 anni (2012-2016)	***	***
10 anni (2007-2016)	***	***

Tavola II.6 - Volatilità storica

Periodo	Comparto	Benchmark
3 anni (2013-2016)	***	***
5 anni (2012-2016)	***	***
10 anni (2007-2016)	***	***

Benchmark: *****

Attenzione: I rendimenti passati non sono necessariamente indicativi di quelli futuri

Total Expenses Ratio (TER): costi e spese effettivi

Il Total Expenses Ratio (TER) è un indicatore che esprime i costi sostenuti nell'anno considerato in percentuale del patrimonio di fine anno. Nel calcolo del TER vengono tenuti in considerazione tutti i costi effettivamente sostenuti in relazione alla gestione (finanziaria e amministrativa) del comparto, ad eccezione degli oneri di negoziazione e degli oneri fiscali.

Tavola II.5 - TER

	2014	2015	2016
Oneri di gestione finanziaria	***	***	***
- di cui per commissioni di gestione finanziaria	***	***	***
- di cui per commissioni di incentivo	***	***	***
- di cui per compensi depositario	***	***	***
Oneri di gestione amministrativa	***	***	***
- di cui per spese generali ed amministrative	***	***	***
- di cui per oneri per servizi amm.vi acquistati da terzi	***	***	***
- di cui per altri oneri amm.vi	***	***	***
TOTALE GENERALE	***	***	***

N.B.: Il TER esprime un dato medio del comparto e non è pertanto rappresentativo dell'incidenza dei costi sulla posizione individuale del singolo iscritto.

.....

Omega Bilanciato

Data di avvio dell'operatività del comparto:	*****
Patrimonio netto al 31.12.2016 (in euro):	*****
Soggetto gestore:	*****

Informazioni sulla gestione delle risorse

Tav. II.1. Investimento per tipologia di strumento finanziario

Tav. II.2. Investimento per area geografica

Titoli di debito
Titoli di capitale

Tav. II.3. Altre informazioni rilevanti

Liquidità (in % del patrimonio)
<i>Duration</i> media
Esposizione valutaria (in % del patrimonio)
Tasso di rotazione (<i>turnover</i>) del portafoglio

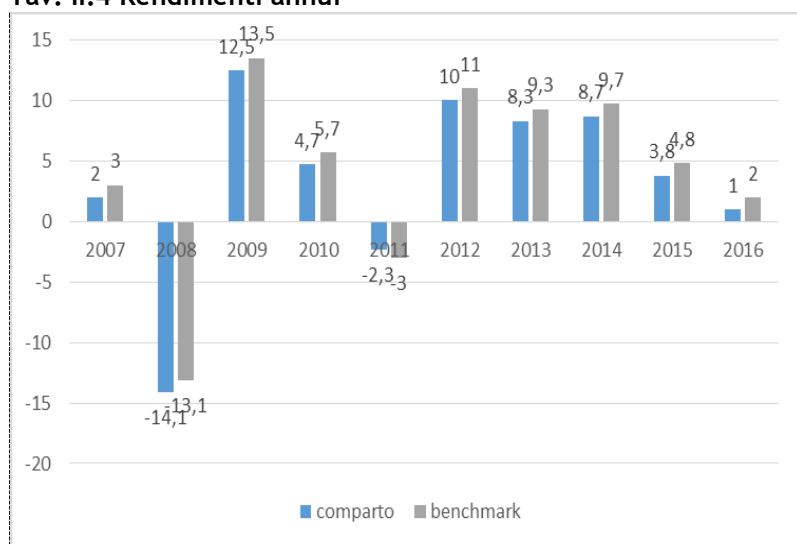
Illustrazione dei dati storici di rischio/rendimento

Di seguito sono riportati i rendimenti passati del comparto in confronto con il relativo *benchmark*.

Nell'esaminare i dati sui rendimenti ricordati che:

- ✓ i dati di rendimento non tengono conto dei costi gravanti direttamente sull'aderente;
- ✓ il rendimento del comparto risente degli oneri gravanti sul patrimonio dello stesso, che invece non sono contabilizzati nell'andamento del *benchmark*, e degli oneri fiscali;
- ✓ il *benchmark* è riportato al netto degli oneri fiscali vigenti.

Tav. II.4 Rendimenti annui



Benchmark: *****

Attenzione: *I rendimenti passati non sono necessariamente indicativi di quelli futuri*

Tavola II.5 - Rendimento medio annuo composto

Periodo	Comparto	Benchmark
3 anni (2013-2016)	***	***
5 anni (2012-2016)	***	***
10 anni (2007-2016)	***	***

Tavola II.6 - Volatilità storica

Periodo	Comparto	Benchmark
3 anni (2013-2016)	***	***
5 anni (2012-2016)	***	***
10 anni (2007-2016)	***	***

Total Expenses Ratio (TER): costi e spese effettivi

Il Total Expenses Ratio (TER) è un indicatore che esprime i costi sostenuti nell'anno considerato in percentuale del patrimonio di fine anno. Nel calcolo del TER vengono tenuti in considerazione tutti i costi effettivamente sostenuti in relazione alla gestione (finanziaria e amministrativa) del comparto, ad eccezione degli oneri di negoziazione e degli oneri fiscali.

Tavola II.5 - TER

	2014	2015	2016
Oneri di gestione finanziaria	***	***	***
- di cui per commissioni di gestione finanziaria	***	***	***
- di cui per commissioni di incentivo	***	***	***
- di cui per compensi depositario	***	***	***
Oneri di gestione amministrativa	***	***	***
- di cui per spese generali ed amministrative	***	***	***
- di cui per oneri per servizi amm.vi acquistati da terzi	***	***	***
- di cui per altri oneri amm.vi	***	***	***
TOTALE GENERALE	***	***	***

N.B.: Il TER esprime un dato medio del comparto e non è pertanto rappresentativo dell'incidenza dei costi sulla posizione individuale del singolo iscritto.

.....

Omega Dinamico

Data di avvio dell'operatività del comparto:	*****
Patrimonio netto al 31.12.2016 (in euro):	*****
Soggetto gestore:	*****

Informazioni sulla gestione delle risorse

Tav. II.1. Investimento per tipologia di strumento finanziario

Tav. II.2. Investimento per area geografica

Titoli di debito
Titoli di capitale

Tav. II.3. Altre informazioni rilevanti

Liquidità (in % del patrimonio)
<i>Duration</i> media
Esposizione valutaria (in % del patrimonio)
Tasso di rotazione (<i>turnover</i>) del portafoglio

Illustrazione dei dati storici di rischio/rendimento

Di seguito sono riportati i rendimenti passati del comparto in confronto con il relativo *benchmark*.

Nell'esaminare i dati sui rendimenti ricordati che:

- ✓ i dati di rendimento non tengono conto dei costi gravanti direttamente sull'aderente;
- ✓ il rendimento del comparto risente degli oneri gravanti sul patrimonio dello stesso, che invece non sono contabilizzati nell'andamento del *benchmark*, e degli oneri fiscali;
- ✓ il *benchmark* è riportato al netto degli oneri fiscali vigenti.

Tav. II.4 Rendimenti annui

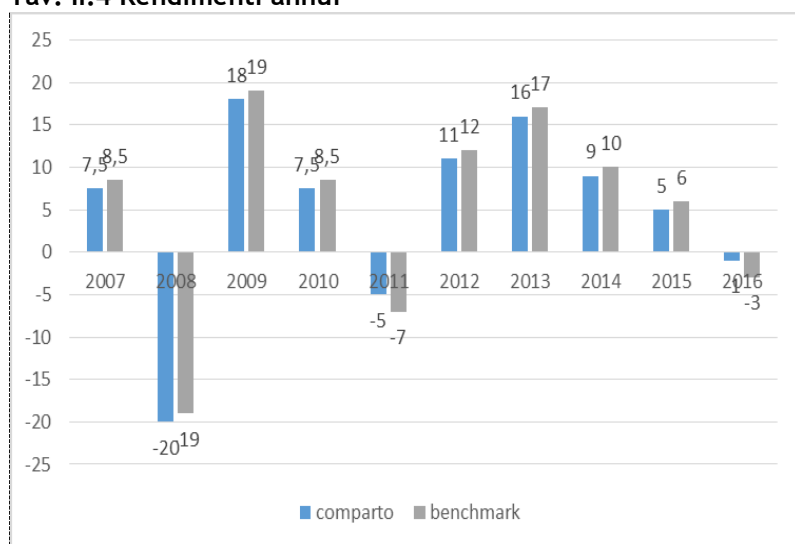


Tavola II.5 - Rendimento medio annuo composto

Periodo	Comparto	Benchmark
3 anni (2013-2016)	***	***
5 anni (2012-2016)	***	***
10 anni (2007-2016)	***	***

Tavola II.6 - Volatilità storica

Periodo	Comparto	Benchmark
3 anni (2013-2016)	***	***
5 anni (2012-2016)	***	***
10 anni (2007-2016)	***	***

Benchmark: *****

Attenzione: I rendimenti passati non sono necessariamente indicativi di quelli futuri

Total Expenses Ratio (TER): costi e spese effettivi

Il Total Expenses Ratio (TER) è un indicatore che esprime i costi sostenuti nell'anno considerato in percentuale del patrimonio di fine anno. Nel calcolo del TER vengono tenuti in considerazione tutti i costi effettivamente sostenuti in relazione alla gestione (finanziaria e amministrativa) del comparto, ad eccezione degli oneri di negoziazione e degli oneri fiscali.

Tavola II.5 - TER

	2014	2015	2016
Oneri di gestione finanziaria	***	***	***
- di cui per commissioni di gestione finanziaria	***	***	***
- di cui per commissioni di incentivo	***	***	***
- di cui per compensi depositario	***	***	***
Oneri di gestione amministrativa	***	***	***
- di cui per spese generali ed amministrative	***	***	***
- di cui per oneri per servizi amm.vi acquistati da terzi	***	***	***
- di cui per altri oneri amm.vi	***	***	***
TOTALE GENERALE	***	***	***

N.B.: Il TER esprime un dato medio del comparto e non è pertanto rappresentativo dell'incidenza dei costi sulla posizione individuale del singolo iscritto.

Glossario dei termini tecnici utilizzati

Benchmark: *****

Duration: *****

OICR: *****

Rating: *****

Volatilità: *****

PAGINA BIANCA

OMEGA FONDO PENSIONE NEGOZIALE PER I LAVORATORI DEL SETTORE ALFA (OMEGA)

iscritto all'Albo tenuto dalla COVIP con il n. ***

Sezione IV - Soggetti coinvolti nell'attività della forma pensionistica complementare

Informazioni aggiornate al *****

Gli organi del fondo

Il funzionamento del fondo è affidato ai seguenti organi, eletti direttamente dagli associati e dai loro rappresentanti: Assemblea dei delegati, Consiglio di amministrazione e Collegio dei sindaci. Il Consiglio di amministrazione e il Collegio dei sindaci sono a composizione paritetica, cioè composti da uno stesso numero di rappresentanti di lavoratori e di datori di lavoro.

Assemblea dei Delegati: è composta da ***** membri. L'elezione dei componenti avviene sulla base delle modalità stabilite nel Regolamento elettorale.

Consiglio di amministrazione: è composto da ***** membri, eletti dall'Assemblea dei Delegati nel rispetto del criterio paritetico (** in rappresentanza dei lavoratori e ** in rappresentanza dei datori di lavoro).

L'attuale consiglio è in carica per il triennio 2015-2017 ed è così composto:

Mario Rossi (<i>Presidente</i>)	Nato a Roma, il 12.02.1956, designato dalle aziende
Fabio Bianchi (<i>Vice Presidente</i>)	*****
*****	*****
*****	*****

Collegio dei sindaci: è composto da 4 membri effettivi e da 2 membri supplenti, eletti dall'Assemblea dei Delegati nel rispetto del criterio paritetico. L'attuale collegio è in carica per il triennio 2006-2008 ed è così composto:

Guido Verdi (<i>Presidente</i>)	Nato a Roma, il 12.02.1956, eletto dai lavoratori
Gianni Neri (<i>Vice Presidente</i>)	*****
*****	*****
*****	*****
***** (<i>membro supplente</i>)	*****
*****	*****

Direttore Responsabile del fondo: Marco Gialli, nato a Milano il 17.03.1965.

Responsabile della funzione di controllo interno: Fabrizio Aranci, nato a Pistoia il 17.03.1970.

La gestione amministrativa

La gestione amministrativa e contabile del fondo è affidata a Servicegamma S.p.A., con sede in Roma, via Garibaldi, 36.

Depositario

Il soggetto che svolge le funzioni di depositario di OMEGA è Banca Delta S.p.A., con sede in via del Corso, 400, 00100 Roma.

I gestori delle risorse

La gestione delle risorse di OMEGA è affidata ai seguenti soggetti sulla base di apposite convenzioni di gestione. In nessun caso è previsto il conferimento di deleghe.

- Alfa SGR S.p.A., con sede in Roma, via della Gioconda 1
- Delta SIM S.p.A., con sede in Milano, Piazza Duomo, 1
- Uno Assicurazioni S.p.A., con sede in Roma, via del Giardino, 20

La revisione contabile

Con delibera assembleare del 31 marzo 2006, l'incarico di controllo contabile del fondo per gli esercizi 2006 - 2008 è stato affidato alla "Alfagamma SpA", con sede in via Garibaldi, 13, 00100 Roma.

La raccolta delle adesioni

La raccolta delle adesioni avviene secondo le modalità previste nella **Parte V** dello **Statuto**.