

DELIBERA 22 luglio 2019.

Linee guida per le relazioni annuali del sindaco dei comuni con popolazione superiore ai 15.000 abitanti, del sindaco delle città metropolitane e del presidente delle province sul funzionamento del sistema integrato dei controlli interni nell'esercizio 2018, ai sensi dell'articolo 148 del decreto legislativo 18 agosto 2000, n. 267 (TUEL). (Delibera n. 22/SEZAUT/2019/INPR).

LA CORTE DEI CONTI
SEZIONE DELLE AUTONOMIE

Nell'adunanza del 22 luglio 2019;

Visto il testo unico delle leggi sulla Corte dei conti, approvato con regio decreto 12 luglio 1934, n. 1214 e successive modificazioni;

Vista la legge 14 gennaio 1994, n. 20 e successive modificazioni;

Visto il regolamento per l'organizzazione delle funzioni di controllo della Corte dei conti, approvato dalle Sezioni riunite con la deliberazione n. 14 del 16 giugno 2000 e successive modificazioni;

Visto il decreto legislativo 18 agosto 2000, n. 267, recante il testo unico delle leggi sull'ordinamento degli enti locali e le successive modificazioni;

Visto, in particolare, l'art. 148 del citato decreto legislativo n. 267/2000, novellato dalla lettera e) del comma 1, dell'art. 3, del decreto-legge n. 174/2012, così come modificato dall'art. 33 del decreto-legge 24 giugno 2014, n. 91, convertito con modificazioni dalla legge 11 agosto 2014, n. 116;

Vista la legge 5 giugno 2003, n. 131;

Visto il decreto-legge 10 ottobre 2012, n. 174 convertito, con modificazioni, dalla legge 7 dicembre 2012, n. 213, ed in particolare l'art. 11-bis;

Visto l'art. 1, comma 50 della legge n. 56/2014;

Vista la deliberazione della Sezione delle autonomie n. 3/SEZAUT/2019/INPR, depositata il 4 gennaio 2019, con la quale è stato approvato il programma delle attività di controllo per l'anno 2019;

Vista la nota del Presidente della Corte dei conti n. 472 del 16 luglio 2019 di convocazione dell'odierna adunanza della Sezione delle autonomie;

Uditi i relatori, Consiglieri Francesco Uccello e Dario Provvidera;

Delibera:

di approvare gli uniti documenti, che costituiscono parte integrante della presente deliberazione, riguardanti le

linee guida e il relativo questionario per le relazioni annuali del Sindaco dei comuni con popolazione superiore ai 15.000 abitanti, del Sindaco delle città metropolitane e del Presidente delle province sul funzionamento del sistema integrato dei controlli interni nell'esercizio 2018.

La presente deliberazione sarà pubblicata nella *Gazzetta Ufficiale* della Repubblica italiana.

Così deliberato in Roma nell'adunanza del 22 luglio 2019.

Il Presidente: BUSCEMA

I relatori: UCCELLO - PROVVIDERA

Depositata in segreteria il 29 luglio 2019

Il dirigente: PROZZO


LINEE GUIDA PER LE RELAZIONI ANNUALI DEL SINDACO DEI COMUNI CON POPOLAZIONE SUPERIORE AI 15.000 ABITANTI, DEL SINDACO DELLE CITTÀ METROPOLITANE E DEL PRESIDENTE DELLE PROVINCE SUL FUNZIONAMENTO DEL SISTEMA INTEGRATO DEI CONTROLLI INTERNI NELL'ESERCIZIO 2018, AI SENSI DELL'ART. 148 DEL DECRETO LEGISLATIVO 18 AGOSTO 2000, N. 267 - TUEL.

1. Il rafforzamento dei controlli interni degli enti locali è un'esigenza imprescindibile per la salvaguardia dell'integrità e della trasparenza della gestione delle risorse finanziarie pubbliche assegnate alle autonomie territoriali.

Il sistema dei controlli interni costituisce, infatti, il necessario contrappeso dell'autonomia concessa ai livelli di Governo territoriali dalla riforma del titolo V della Costituzione introdotta con la legge n. 3 del 2001, specie dopo l'entrata in vigore della legge costituzionale 20 aprile 2012, n. 1, che ha introdotto la disciplina del principio del pareggio di bilancio nella Carta costituzionale.

Il rispetto degli obblighi di finanza pubblica, posti a tutela dei principi di equità intergenerazionale e di stabilità finanziaria, presuppone che gli organi di vertice degli Enti dispongano delle informazioni necessarie per valutare appieno l'andamento della gestione e, nel caso, apportare le opportune misure correttive in presenza di criticità e disfunzioni. Sotto questo profilo, i controlli interni rappresentano un presidio fondamentale per la sana gestione, in quanto utili ad assicurare l'efficacia e l'efficienza delle attività operative (controllo di gestione), l'attendibilità del *reporting* finanziario (controllo amministrativo-contabile), il consolidamento dei risultati delle gestioni (controllo sugli organismi partecipati) e la coerenza degli stessi sia con i risultati attesi (controllo strategico) sia con le aspettative degli utilizzatori finali dei servizi erogati (controllo di qualità).

Il mancato esercizio della funzione pubblica di controllo interno, oltre a ridurre il presidio sugli equilibri di bilancio e la regolarità della gestione, rischia di alterare i processi decisionali e programmatici, nonché di indebolire le scelte gestionali ed organizzative, con conseguente pericolo di frodi, abusi, sprechi o, semplicemente, cattiva amministrazione delle risorse e del patrimonio dell'Ente. A livello contabile, poi, aumenta il rischio di manipolazioni o errori nella registrazione delle transazioni giornaliere, con conseguente impossibilità per il controllore esterno di fare assegnamento sulla qualità della rendicontazione economica e finanziaria dell'Ente.



2. Al fine di promuovere il più corretto esercizio di tale impianto, le presenti linee guida e lo schema di relazione-questionario sul funzionamento del sistema dei controlli interni nell'esercizio 2018 - che i Sindaci dei comuni con popolazione superiore ai 15.000 abitanti, i Sindaci delle città metropolitane e i Presidenti delle province devono trasmettere, ai sensi dell'art. 148 del Tuel, alle Sezioni regionali della Corte dei conti ed alla Sezione delle autonomie - intendono costituire uno strumento ricognitivo approfondito, stabile e ricorrente per la raccolta di dati omogenei e comparabili sul funzionamento dei controlli interni, in quanto basati su criteri univoci utili a fornire una visione d'insieme su cui fondare valutazioni di adeguatezza, affidabilità ed efficacia circa il sistema dei controlli realizzato nel corso del tempo dai singoli enti.

La puntuale compilazione dello schema di relazione consente, inoltre, una conoscenza analitica degli eterogenei modelli attuativi espressi dalle realtà territoriali, non sempre funzionali al miglioramento del contesto organizzativo e gestionale del singolo Ente, ma, quantomeno, caratterizzati dalla presenza diffusa (anche se non priva di criticità) dei controlli di regolarità, di gestione e sugli equilibri finanziari.

La circolarità di queste informazioni, oltre ad assicurare il raccordo tra controlli interni e controlli esterni della Corte dei conti, risponde all'esigenza di promuovere negli enti il confronto con l'esperienza di altre Amministrazioni attraverso il raffronto fra contesti operativi omogenei e fra modalità organizzative e di funzionamento differenti per tipologie di contabilità, strumenti informatici, natura degli indicatori, allocazione degli uffici, composizione del personale, servizi monitorati, *report* ed esiti conseguiti.

Il progressivo miglioramento dei processi di analisi interna ha implementato, altresì, una sinergica collaborazione fra le diverse metodologie di controllo che, in taluni contesti, è riuscita a tradursi in indicazioni di sistema, con relativo affinamento dei metodi e dei contenuti delle tipologie di controllo coinvolte nel processo integrativo.

Nell'intento di promuovere tale processo sinergico, l'ottica delle presenti linee guida continua ad insistere su un'analisi più integrata, volta a mettere in relazione le funzionalità delle singole tipologie di controllo, ciò anche al fine di incoraggiare gli enti ad individuare le criticità e le lacune del sistema, valutarne il complessivo rischio di controllo e proporre le soluzioni correttive più adeguate.

3. Lo schema di relazione per l'esercizio 2018 conserva, quindi, le principali caratteristiche di forma e contenuto delle linee guida approvate lo scorso anno, le quali, privilegiando una logica di sistema, hanno inteso dare al questionario una impostazione nuova, più idonea a cogliere la forte integrazione esistente fra le varie tipologie dei controlli interni ed a far emergere, attraverso il raffronto tra i diversi ambiti operativi del controllo, il profilo caratteristico del sistema attuato dal singolo Ente, la sua conformità al disposto normativo e la capacità di incidere efficacemente sui processi in atto sviluppando nuove sinergie.

A differenza del passato, infatti, lo schema di relazione-questionario rivolge una maggiore attenzione ai momenti di integrazione e raccordo tra le diverse tipologie di controllo, così da offrire una prospettiva unitaria degli adempimenti di carattere organizzativo e funzionale. Al centro di questa impostazione vi è soprattutto l'esigenza di adeguare la base informativa alle realtà operative emergenti dal monitoraggio degli schemi di relazione, così da assicurare la giusta chiave interpretativa dei processi gestionali in atto e favorire l'acquisizione, l'elaborazione e l'analisi di dati più significativi e coerenti. In questa logica, si è proceduto alla rivisitazione dell'intero questionario, con conseguente introduzione di nuovi quesiti ed eliminazione/precisazione di quelli già formulati in precedenza.

Il nuovo schema di relazione è, dunque, strutturato in un questionario a risposta sintetica organizzato in 8 sezioni, dedicate alla raccolta di informazioni uniformi per ciascuno dei profili di seguito indicati:

la prima sezione (Sistema dei controlli interni) mira ad una ricognizione dei principali adempimenti comuni a tutte le tipologie di controllo; i quesiti attengono alla verifica della piena ed effettiva operatività dei controlli in conformità alle disposizioni regolamentari, statutarie o di programmazione, cui si aggiungono particolari riferimenti al numero dei *report* da produrre e ufficializzare, alle criticità emerse e alle azioni correttive avviate;

la seconda sezione (Controllo di regolarità amministrativa e contabile) è volta ad intercettare le eventuali problematiche presenti nell'esercizio del controllo di regolarità tecnica e contabile sugli atti aventi rilevanza finanziaria e/o patrimoniale, nel funzionamento dei processi a monte e a valle dei *report* adottati nell'esercizio e nell'adozione delle misure consequenziali facenti capo ai responsabili dei settori in cui l'amministrazione locale risulta articolata;

la terza sezione (Controllo di gestione) contiene domande correlate a profili di carattere eminentemente organizzativo e di contesto, con approfondimenti sull'utilizzo dei *report* periodici, sulla natura degli indicatori adottati, sul tasso medio di copertura dei costi dei servizi a domanda individuale e sul grado complessivo di raggiungimento degli obiettivi operativi dell'azione amministrativa;

la quarta sezione (Controllo strategico) è intesa, invece, a sondare il livello di attenzione delle verifiche in ordine all'attuazione dei programmi e delle tecniche adottate per orientare le decisioni dei vertici politici nella individuazione degli obiettivi delle scelte strategiche da operare a livello di programmazione;


la quinta sezione (Controllo sugli equilibri finanziari) mira a verificare il rispetto delle prescrizioni normative e regolamentari da parte dei responsabili del servizio finanziario, ai quali compete l'adozione delle linee di indirizzo e di coordinamento per l'ordinato svolgimento dei controlli finanziari e per l'attuazione delle misure di salvaguardia degli equilibri di bilancio;

la sesta sezione (Controllo sugli organismi partecipati) contiene domande dirette a verificare il grado di operatività della struttura dedicata al controllo sugli organismi partecipati, con specifici approfondimenti sugli indirizzi adottati, l'ambito del monitoraggio, i profili organizzativi e finanziari, la valutazione del rischio aziendale e la tipologia degli indicatori applicati;

la settima sezione (Controllo sulla qualità dei servizi) è diretta, infine, ad evidenziare se i controlli di qualità si spingono ad esaminare le dimensioni effettive delle prestazioni erogate, in termini di prontezza, coerenza ed esaustività, con approfondimenti sull'appropriatezza degli indicatori adottati, il livello degli *standard* di qualità programmati, la misurazione della soddisfazione percepita dagli utenti, l'effettuazione di indagini di *benchmarking* ed il coinvolgimento attivo degli *stakeholders*;

l'ottava sezione (Note) chiude il questionario con uno spazio dedicato ai chiarimenti necessari per la miglior comprensione delle informazioni ovvero all'inserimento di informazioni integrative di carattere generale, commenti o altri dettagli informativi riferiti a specifici quesiti, ritenuti utili a rappresentare situazioni caratteristiche o peculiari.

4. Resta ferma la facoltà per le Sezioni regionali di controllo di integrare le informazioni contenute nel presente schema di relazione con la richiesta di separati ed ulteriori elementi informativi, a maggiore illu-



strazione dei profili esaminati. Tali integrazioni istruttorie non dovranno, comunque, compromettere l'integrità del contenuto e del formato originale del documento scaricabile dall'applicativo «Con.Te.» (Contabilità Territoriale), che garantisce il riversamento delle informazioni in uno specifico *database*.

Analogamente, presso le Sezioni giurisdizionali regionali, in forza del comma 4 dell'art. 148 del Tuel, potranno essere attivati giudizi per l'irrogazione di sanzioni agli amministratori nel caso le Sezioni di controllo dovessero rilevare l'assenza o l'inadeguatezza degli strumenti e delle metodologie di controllo interno adottati dagli enti.

Appare utile chiarire, altresì, che, in ottemperanza a quanto previsto dal combinato disposto di cui agli articoli 148 e 156 TUEL, il presente referto sul sistema dei controlli interni relativi al 2018 si applica a tutti i comuni che alla data del 31 dicembre 2017 hanno registrato, secondo le rilevazioni demografiche ISTAT, una popolazione superiore a 15.000 abitanti. Sono tenuti all'invio del questionario anche gli eventuali comuni che, avendo superato il predetto limite di popolazione nel corso del 2017, non fossero tenuti ad applicare, nel 2018, le disposizioni di cui agli articoli 147, comma 2, lettera e), 147-ter e 147-quater, commi 1, 2 e 3, del TUEL, relativamente al controllo sulla qualità dei servizi erogati, al controllo strategico ed al controllo sulle società partecipate non quotate.

Ai sensi dell'art. 11-bis del decreto-legge n. 174/2012, convertito, con modificazioni, dalla legge n. 213/2012, l'obbligo di invio del questionario alla Corte dei conti deve intendersi riferito, altresì, ai comuni ed alle province e città metropolitane ricomprese nel territorio delle regioni a statuto speciale nonché agli Enti locali delle Province autonome di Trento e di Bolzano.

Poiché dagli esiti del monitoraggio condotto dalla Sezione delle autonomie sulle risposte fornite dagli enti al questionario allegato alle linee guida per l'esercizio 2017 è emersa la diffusa esigenza di chiarimenti in ordine alla domanda 1.5 della prima sezione (Sistema dei controlli interni), si rappresenta che per il corretto calcolo delle unità di personale «anno equivalenti» (cd. «*Full Time Equivalent*») Giuridico occorre ipotizzare che una unità di personale a tempo pieno lavori (secondo il numero di ore settimanali previste dal contratto tipico del pubblico impiego) trentasei ore settimanali per trecentosessantacinque giorni l'anno (a prescindere dai giorni di ferie, di festa, di malattia, di permesso etc.). Pertanto, la formula del FTE giuridico va intesa come il prodotto delle ore di lavoro dedicate alle attività di controllo interno in una settimana, per il numero di addetti appartenenti ad una medesima tipologia contrattuale; tale prodotto andrà successivamente diviso per trentasei e moltiplicato per il numero di giorni di lavoro previsti (da contratto) nell'anno, risultato, questo, che dovrà essere poi diviso per trecentosessantacinque. Per più dettagliate esemplificazioni in merito alle unità FTE, si rinvia alle indicazioni contenute nel foglio «Istruzioni» posto in apertura al questionario.

Maggiore considerazione merita, inoltre, la risposta al quesito introduttivo (domanda 1.1) della sezione prima (Sistema dei controlli interni), poiché numerosi enti hanno dichiarato di esercitare il proprio sistema di controlli interni in conformità a quanto previsto dai regolamenti dell'Ente con riferimento a tutte le tipologie di controllo previste come obbligatorie. Tale attestazione iniziale risulta poi smentita, in svariate ipotesi, da indicazioni successive inconciliabili con una corretta e adeguata tenuta dei controlli interni, con ciò dimostrando l'esistenza di gravi carenze operative evidentemente sottovalutate dagli stessi amministratori. Si sottolinea, pertanto, come le Sezioni regionali competenti, non potendo assegnare alcun grado di affidabilità al funzionamento del sistema di controlli interni così attestato, impegneranno le suddette Am-

ministrazioni in controlli più serrati diretti a ridurre il rischio di possibili ricadute sugli equilibri di bilancio e sulla sana gestione finanziaria dell'Ente.

Quanto al controllo di regolarità amministrativa e contabile, si rappresenta, infine, l'esigenza che l'esame *ex post* degli atti, attuato mediante campionamento, sia esteso a campioni significativi, facendo ricorso a tecniche di campionamento assistite da attendibili metodologie statistiche. Al riguardo, si segnala che presso il Consiglio nazionale dei dottori commercialisti e degli esperti contabili opera un gruppo di studio per l'elaborazione di metodologie di campionamento destinato ai revisori contabili, che potrebbe risultare d'interesse anche a questi fini.

5. In ordine alle modalità di compilazione e di invio della relazione-questionario sul funzionamento del sistema integrato dei controlli interni nell'esercizio 2018, come per l'anno passato, sarà necessario accedere al sistema «Con.Te.», dal quale scaricare e, successivamente, trasmettere compilato il documento contenente lo schema di relazione sempre mediante l'applicativo «Con.Te.».

A tal fine, occorre collegarsi al sito della Corte dei conti, area «Servizi», selezionare l'area «Portale dei servizi online» per poi accedere, con le richieste credenziali, al sistema «Con.Te.», da cui scaricare l'allegato questionario dal box «Utilità - Schemi/Modelli» presente nella *homepage*. Prima della compilazione, occorre procedere alla ridenominazione del file, in base alla tipologia di ente, utilizzando il seguente schema:

REGIONE_SIGLAPROVINCIA_ENTE_Controlli_Interni_2018

(Es. 1 Comune: EMILIA ROMAGNA_MO_MODENA_Controlli_Interni_2018;


Es. 2 Provincia: EMILIA ROMAGNA_MO_A.P. di MODENA_Controlli_Interni_2018;

Es. 3 Città Metropolitana: LAZIO_RM_C.M. di ROMA_Controlli_Interni_2018).


Per la restituzione della relazione, occorrerà invece selezionare, sempre attraverso il sistema «Con.Te.», la funzione «Invio da EETT» presente nel menù «Documenti».

Per gli utenti sprovvisti di credenziali di accesso sarà necessario eseguire prima la registrazione sul Portale «SOLE». Quindi, dopo avere effettuato la registrazione per il profilo di pertinenza (Responsabile Servizi Finanziari - RSF; Responsabile invio dati - RIDC) e ottenute, via e-mail, *user-id* e *password*, sarà possibile collegarsi a «Con.Te.»

In proposito, si richiama l'attenzione sulla necessità che la presente relazione-questionario riguardante i controlli svolti nell'anno 2018 sia trasmessa alla Corte dei conti, con le suindicate modalità, entro il 30 ottobre 2019, salvo termine più breve eventualmente stabilito dalle Sezioni regionali per gli enti territoriali di rispettiva competenza.



**SCHEMA PER IL REFERTO ANNUALE DEL SINDACO DEI COMUNI CON POPOLAZIONE SUPERIORE AI
15.000 ABITANTI, DEL SINDACO DELLE CITTÀ METROPOLITANE E DEL PRESIDENTE DELLE
PROVINCE SUL FUNZIONAMENTO DEL SISTEMA INTEGRATO DEI CONTROLLI INTERNI
NELL'ESERCIZIO 2018 (ART. 148 TUEL)**



Istruzioni per la compilazione dello schema di relazione per l'anno 2018

1. L'obbligo di trasmettere alla Corte dei conti il presente referto sul sistema dei controlli interni relativi al 2018, oltre a Province e Città Metropolitane, deve intendersi riferito, secondo il combinato disposto di cui agli artt. 148 e 156 TUEL, a tutti i Comuni che alla data del 31 dicembre 2017 hanno registrato, secondo le rilevazioni demografiche ISTAT, una popolazione superiore a 15.000 abitanti. Pertanto, sono tenuti all'invio anche i Comuni che, avendo superato il predetto limite di popolazione nel corso del 2017, non fossero tenuti ad applicare, nel 2018, le disposizioni di cui agli artt. 147, co. 2, lett. e), 147-ter e 147-quater, commi 1, 2 e 3, TUEL, relativamente al controllo sulla qualità dei servizi erogati, al controllo strategico ed al controllo sulle società partecipate non quotate. In tal caso, si raccomanda di segnalare le predette circostanze nella Sezione "Note" del questionario ove ciò sia alla base della mancata compilazione di una o più parti dello stesso.

2. Lo schema di relazione dovrà essere compilato integralmente in tutte le sue parti, valorizzando ciascuna delle celle editabili (gialle) o con menù a tendina (azzurre).

3. Nella sezione dedicata all'anagrafica ente della pagina 1 ("Sistema dei controlli interni"), occorre solo inserire, scegliendolo dall'elenco, il **corretto** CODICE ISTAT corrispondente all'ente (le celle REGIONE, PROVINCIA (SIGLA), DENOMINAZIONE ENTE, TIPOLOGIA ENTE verranno automaticamente valorizzate in base al CODICE ISTAT inserito).


4. L'opzione "**nd**" (nessuna dichiarazione) potrà essere utilizzata nel caso in cui, per disfunzioni interne, non si disponga delle informazioni necessarie per rispondere correttamente alla domanda; l'opzione "**Non ricorre la fattispecie**" andrà invece utilizzata per segnalare che l'oggetto della domanda non è pertinente alle competenze o alle caratteristiche gestionali dell'ente; **non è prevista la possibilità di lasciare vuote le celle di risposta.**

4. **Tutti i quesiti** si riferiscono ad atti o attività posti in essere dall'Ente nel corso del 2018 o che hanno prodotto effetti sulle attività dell'esercizio 2018

6. Per il corretto calcolo delle unità di personale "anno equivalenti" (cd. "**Full Time Equivalent Giuridico**"), previsto dalla **domanda 1.5**, occorre ipotizzare che una unità di personale a tempo pieno lavori (secondo il numero di ore settimanali previste dal contratto tipico del pubblico impiego) 36 ore settimanali per 365 giorni l'anno, cioè 6 ore giornaliere su 6 giorni settimanali (oppure 7 ore e 12 minuti per 5 giorni alla settimana) per tutto l'anno (a prescindere dai giorni di ferie, di festa, di malattia, di permesso ecc.). Pertanto, la formula del FTE Giuridico va intesa nel seguente modo: numero di persone appartenenti ad una medesima tipologia contrattuale, moltiplicato per le ore lavorate in una settimana, diviso 36, moltiplicato per il numero di giorni di lavoro previsti nell'anno, diviso 365. Questo significa che se, ad es., una unità di personale a tempo pieno addetta alla sola attività di controllo è stata assunta negli ultimi 6 mesi dell'anno, dopo aver calcolato il numero di ore a settimana (36) e diviso questo valore per 36, basterà dividere il numero teorico dei giorni lavorativi previsti da contratto in un anno (365) prima per 12 (mesi) e poi moltiplicarlo per 6 (mesi), ottenendo così 182,5 giorni di lavoro annui, risultato, questo, che dovrà essere poi diviso per 365 (giorni) per ottenere il valore finale di 0,5 unità FTE. Allo stesso modo, se si ipotizza che un addetto a tempo pieno dedichi per l'intero anno solo metà del suo tempo di lavoro alle attività di controllo, anche in questo caso, dovendosi partire dalla metà delle ore di lavoro settimanali (18), si perverrà, ugualmente, al medesimo valore di 0,5 unità FTE.

7. Utilizzare la **sezione "Note"**, presente in fondo al questionario, per **integrare** la relazione con elementi informativi aggiuntivi di carattere generale, commenti o altri dettagli informativi riferiti a specifici quesiti, necessari a rappresentare situazioni peculiari o ad esplicitare osservazioni ritenute comunque utili.

8. Utilizzare esclusivamente il file nel **formato originale** .xls/.xlsx pubblicato su Con.Te. **senza apportarvi alcuna modifica e senza riprodurre il documento con azioni di copia/incolla**; procedere al salvataggio nello stesso formato di origine (.xls/.xlsx); **non inviare il file in formato immagine o pdf.**
N. B. L'integrità del file ed il corretto formato ne garantiscono il riversamento delle informazioni in un database, possibilità che verrebbe compromessa nel caso in cui venissero apportate modifiche o rimozioni di protezioni. Si raccomanda, pertanto, di compilare le sole celle editabili e con menù a tendina, seguendo le indicazioni e le avvertenze previste.



9. Ultimata la compilazione dello schema di relazione, il file dovrà essere correttamente **ridenominato** (secondo gli esempi sottostanti) e **caricato** sul sistema Con.Te. utilizzando la funzione "Invio da EETT" presente nel menu "Documenti" del sistema "Con.Te." (Tipo di documento: Questionario controlli interni (art. 148 c. 1 DL 267/2000 - Esercizio: 2018)

Esempi di ridenominazione del file, in base alla tipologia di ente, utilizzando il seguente schema

REGIONE_SIGLA PROVINCIA_ENTE Controlli Interni_2018:


Es. 1 Comune: EMILIA ROMAGNA_MO_MODENA Controlli Interni_2018

Es. 2 Provincia: EMILIA ROMAGNA_MO_A.P. di MODENA Controlli Interni_2018

Es. 3 Città Metropolitana: LAZIO_RM_C.M. di ROMA Controlli Interni_2018

N.B.

Prestare attenzione a non denominare il file con riferimenti ad un esercizio diverso dal 2018 o a diverse tipologie di documenti (es. Controlli di gestione, Debiti fuori bilancio etc.).



ANAGRAFICA ENTE

CODICE ISTAT

REGIONE

PROVINCIA (SIGLA)

DENOMINAZIONE ENTE

TIPOLOGIA ENTE

1. SISTEMA DEI CONTROLLI INTERNI

1.1 Indicare se il sistema dei controlli interni è esercitato in conformità a quanto previsto dai regolamenti dell'ente con riferimento alle singole tipologie di controllo di seguito indicate:

- a) Controllo di regolarità amministrativa e contabile
- b) Controllo di gestione
- c) Controllo strategico
- d) Controllo sugli equilibri finanziari
- e) Controllo sugli organismi partecipati
- f) Controllo sulla qualità dei servizi


1.2 Indicare il numero di report periodici previsti/programmati nell'anno (in base ai regolamenti dell'ente o agli statuti degli organismi partecipati) e di report effettivamente prodotti:

	Report previsti	Report prodotti
a) Controllo successivo di regolarità amministrativa e contabile	<input type="text"/>	<input type="text"/>
b) Controllo di gestione	<input type="text"/>	<input type="text"/>
c) Controllo strategico	<input type="text"/>	<input type="text"/>
d) Controllo sugli equilibri finanziari	<input type="text"/>	<input type="text"/>
e) Controllo sugli organismi partecipati	<input type="text"/>	<input type="text"/>
f) Controllo sulla qualità dei servizi	<input type="text"/>	<input type="text"/>

1.3 Sono intervenute segnalazioni da parte del responsabile per la trasparenza, ai sensi dell'art. 43, co. 5, d.lgs. n. 33/2013, circa il mancato o parziale adempimento degli obblighi di pubblicazione?

1.4 Indicare se sono state registrate criticità nella organizzazione o nell'attuazione dei controlli e, in caso affermativo, indicare il relativo grado di criticità riscontrato per ciascuna tipologia di controlli:

	Criticità	Grado di criticità
a) Controllo di regolarità amministrativa e contabile	<input type="text"/>	<input type="text"/>
b) Controllo di gestione	<input type="text"/>	<input type="text"/>
c) Controllo strategico	<input type="text"/>	<input type="text"/>
d) Controllo sugli equilibri finanziari	<input type="text"/>	<input type="text"/>
e) Controllo sugli organismi partecipati	<input type="text"/>	<input type="text"/>
f) Controllo sulla qualità dei servizi	<input type="text"/>	<input type="text"/>



1_Sistema_dei_controlli

1.5 Indicare per ciascuna tipologia di controlli il numero di report ufficializzati nell'anno da delibere di Giunta o di Consiglio, il numero di azioni correttive avviate nell'anno a seguito dei report (tramite delibere di Giunta o di Consiglio) e il numero di unità di personale utilizzate - espresse in unità anno equivalenti (FTE Giuridico = numero persone x ore lavorate/36 x giorni lavorati nell'anno/365) per l'esercizio dei vari tipi di controlli:

	Report ufficializzati	Azioni correttive avviate	Unità di personale (FTE)
a) Controllo di regolarità amministrativa e contabile	<input type="text"/>	<input type="text"/>	<input type="text"/>
b) Controllo di gestione	<input type="text"/>	<input type="text"/>	<input type="text"/>
c) Controllo strategico	<input type="text"/>	<input type="text"/>	<input type="text"/>
d) Controllo sugli equilibri finanziari	<input type="text"/>	<input type="text"/>	<input type="text"/>
e) Controllo sugli organismi partecipati	<input type="text"/>	<input type="text"/>	<input type="text"/>
f) Controllo sulla qualità dei servizi	<input type="text"/>	<input type="text"/>	<input type="text"/>

1.6 Sono intervenute modifiche nel sistema dei controlli interni in un'ottica di maggiore integrazione e raccordo tra le singole tipologie di controllo?

1.6.1 In caso di risposta affermativa, specificare a quali tipologie si riferiscono le modifiche:

- a) Controllo di regolarità amministrativa e contabile
- b) Controllo di gestione
- c) Controllo strategico
- d) Controllo sugli equilibri finanziari
- e) Controllo sugli organismi partecipati
- f) Controllo sulla qualità dei servizi

1.7 La Sezione regionale di controllo della Corte dei conti ha formulato osservazioni sull'adeguatezza e sul funzionamento dei controlli interni?

1.7.1 In caso di risposta affermativa, l'ente ha dato seguito alle osservazioni formulate dalla Sezione?



2_Regolar_ammin_contabile

2. CONTROLLO DI REGOLARITÀ AMMINISTRATIVA E CONTABILE

2.1 Nelle ipotesi previste dall'art. 49 del Tuel, sono state adottate delibere di Giunta e di Consiglio munite di parere di regolarità tecnica o contabile negativo?

2.1.1 In caso di risposta affermativa alla domanda precedente, l'organo deliberante ha motivato adeguatamente le ragioni della mancata conformazione al parere?

2.2 Nelle proposte di deliberazione, i responsabili dei servizi hanno relazionato in ordine anche ai riflessi diretti o indiretti sulla situazione economico-finanziaria o sul patrimonio dell'ente, al fine di consentire al responsabile di ragioneria l'espressione del parere di regolarità contabile?

2.3 Che tipo di tecnica di campionamento probabilistico-statistico, opportunamente motivata, è stato adottato nel corso dell'anno, per la scelta degli atti amministrativi da sottoporre al controllo successivo?

2.4 Gli esiti del controllo di gestione effettuato nell'anno precedente hanno concorso alla individuazione dei settori di attività dell'ente da sottoporre al controllo successivo?

2.5 Fornire i seguenti elementi informativi relativi al controllo di regolarità successivo:

a) numero di atti esaminati

b) numero di irregolarità rilevate

c) numero di irregolarità sanate


2.6 Con quale frequenza sono stati adottati i report?

2.7 Sono stati effettuati controlli, ispezioni o altre indagini volti ad accertare la regolarità amministrativa e contabile dell'attività posta in essere da specifici uffici o servizi?

2.8 Sono state verificate le attestazioni concernenti i pagamenti effettuati dopo la scadenza dei termini previsti dall'art. 4 del d.lgs. n. 231/2002, secondo le modalità di cui all'art. 41 del d.l. n. 66/2014, conv. dalla l. n. 89/2014?

2.9 In caso di riscontrate irregolarità sono state trasmesse ai responsabili dei servizi competenti le direttive alle quali conformarsi?

2.9.1 In caso di risposta affermativa, i responsabili dei servizi si sono adeguati alle direttive ricevute?



3. CONTROLLO DI GESTIONE

3.1 L'ente si è dotato di un sistema di contabilità economica fondato su rilevazioni analitiche per centri di costo che consenta di valutare l'efficienza e l'economicità dell'azione amministrativa?

3.2 Il controllo di gestione si avvale di un sistema di contabilità economico-patrimoniale tenuta con il metodo della partita doppia?

3.3 I regolamenti o le delibere dell'Ente prevedono espressamente che le articolazioni organizzative decentrate inserite nei diversi settori operativi si attengano alle direttive della struttura centrale per quanto riguarda le procedure operative, i criteri di analisi ed il livello di approfondimento delle elaborazioni?

3.4 I report periodici prodotti sono tempestivi e aggiornati nel fornire le informazioni utili alle decisioni da prendere?

3.5 Quali dei seguenti indicatori sono stati elaborati ed applicati nell'anno?

a) di attività/processo

b) di "output"

c) di efficacia

d) di efficienza

e) di economicità

f) di analisi finanziaria

3.6 Il controllo di gestione è in grado di influenzare l'attività in corso di svolgimento determinando la riprogrammazione degli obiettivi?

3.6.1 In caso di risposta affermativa alla domanda precedente, in quanti casi gli obiettivi sono stati riprogrammati?

3.7 Indicare il tasso medio di copertura (media semplice nell'anno) dei costi di tutti i servizi a domanda individuale a cui l'utente sia tenuto a contribuire, gestiti direttamente o per il tramite di enti strumentali (nel caso i relativi costi ricadano, almeno in parte, sul bilancio dell'Ente locale):

%

3.8 Indicare il grado complessivo di raggiungimento degli obiettivi operativi dell'azione amministrativa per le seguenti aree:

a) servizi amministrativi

b) servizi tecnici

c) servizi alla persona

3.9 Esiste un sistema di ponderazione degli obiettivi da monitorare?



4_Controllo_strategico

4. CONTROLLO STRATEGICO

4.1 Il controllo strategico è integrato con il controllo di gestione?

4.2 Il controllo strategico utilizza le informazioni provenienti dalla contabilità analitica per orientare le decisioni in tema di allocazione delle risorse, gestione dei servizi e politiche tariffarie?

4.3 Il controllo strategico effettua, a preventivo, adeguate verifiche tecniche/economiche sull'attuazione delle scelte da operare a livello di programmazione?

4.4 Quali dei seguenti indicatori sono stati elaborati ed applicati nell'anno?

a) di contesto

b) di "outcome"

c) di efficacia

d) di efficienza

e) di economicità

f) di innovazione e sviluppo

4.5 Percentuale media di obiettivi strategici raggiunti nell'anno (media semplice):

%

4.6 Numero di deliberazioni di verifica dello stato di attuazione dei programmi adottate nell'anno:

4.7 Indicare i parametri in base ai quali l'organo d'indirizzo politico ha verificato lo stato d'attuazione dei programmi:

a) risultati raggiunti rispetto agli obiettivi


b) grado di assorbimento delle risorse rispetto ai risultati

c) tempi di realizzazione rispetto alle previsioni

d) rispetto degli standard di qualità prefissati

e) impatto socio-economico dei programmi

f) altro (specificare)



5_Equilibri_finanziari

5. CONTROLLO SUGLI EQUILIBRI FINANZIARI

5.1. Il controllo sugli equilibri finanziari è integrato con il controllo sugli organismi partecipati?

5.2. Il responsabile del servizio finanziario ha adottato specifiche linee di indirizzo e/o coordinamento per l'ordinato svolgimento dei controlli sugli equilibri finanziari?

5.3. Indicare quali dei seguenti soggetti sono stati attivamente coinvolti nel controllo degli equilibri finanziari e con quale frequenza:

	Soggetti	Frequenza
a) Organi di governo	<input type="text"/>	<input type="text"/>
b) Direttore generale	<input type="text"/>	<input type="text"/>
c) Segretario	<input type="text"/>	<input type="text"/>
d) Responsabili dei servizi	<input type="text"/>	<input type="text"/>

5.4 Indicare se sono state chieste misure per ripristinare l'equilibrio finanziario e se le stesse siano state anche disposte con riguardo ai seguenti ambiti gestionali:

	Misure richieste	Misure disposte
a) gestione di competenza	<input type="text"/>	<input type="text"/>
b) gestione dei residui	<input type="text"/>	<input type="text"/>
c) gestione di cassa	<input type="text"/>	<input type="text"/>

5.5 Tra le misure necessarie per salvaguardare gli equilibri finanziari di cui all'art. 193 del TUEL, si è dovuto impiegare la quota libera dell'avanzo di amministrazione ai sensi dell'art. 187, comma 2, lett. b), TUEL?


5.6 È stato assicurato che, in corso di esercizio, il programma dei pagamenti risultasse sempre compatibile con le disponibilità di cassa?

5.7 Sono state adottate le opportune iniziative, anche di tipo contabile, amministrativo o contrattuale, previste dall'art. 183, comma 8, del TUEL per il caso di insufficiente disponibilità di cassa dovuta a ragioni sopravvenute?

5.8 È stata ricostituita la consistenza delle entrate vincolate utilizzate nel rispetto dell'art. 195 del TUEL?

5.9 Nel corso dell'esercizio considerato, sono state effettuate segnalazioni ai sensi dell'art.153, comma 6, del TUEL per il costituirsi di situazioni - non compensabili da maggiori entrate o minori spese - tali da pregiudicare gli equilibri del bilancio?

5.9.1 In caso di risposta affermativa, tali segnalazioni hanno comportato l'intervento del Consiglio ai sensi dell'art. 193 del TUEL?



6_Organismi_partecipati

6. CONTROLLO SUGLI ORGANISMI PARTECIPATI

- 6.1 L'ente si è dotato di una specifica struttura dedicata al controllo sugli organismi partecipati ai sensi dell'art. 147-*quater*, comma 1, TUEL?
- 6.2 Sono stati definiti per l'anno gli indirizzi strategici ed operativi degli organismi strumentali dell'ente?
- 6.3 Sono stati approvati i *budget* delle società partecipate *in house* o degli organismi strumentali controllati dall'ente?
- 6.3.1 In caso di risposta affermativa, indicare il numero dei *budget* approvati:
- 6.4 L'individuazione delle società a controllo pubblico è stata effettuata in conformità al disposto di cui all'art. 2 lett. b) e m) del d.lgs. n. 175/2016 (TUSP)?
- 6.5 Nel perimetro delle società controllate sono state incluse anche le società a totale partecipazione pubblica per le quali il controllo viene esercitato in forma congiunta, anche mediante comportamenti concludenti, indipendentemente dall'esistenza di norme di legge, statutarie e/o accordi formalizzati?
- 6.6 Sono stati monitorati i rapporti finanziari, economici e patrimoniali tra l'ente e le sue società partecipate?
- 6.7 È stata effettuata la conciliazione dei rapporti creditori e debitori tra l'ente e gli organismi partecipati (art. 11, co. 6, lett. j), d.lgs. n. 118/2011)?
- 6.8 È stato monitorato il grado di attuazione delle misure di razionalizzazione delle partecipazioni societarie ai sensi dell'art. 24 TUSP?
- 6.9 È stata monitorata l'attuazione delle norme in materia di gestione del personale delle partecipazioni societarie ai sensi dell'art. 19 TUSP?
- 6.10 Sono stati aggiornati gli statuti delle società a controllo pubblico a norma del d.lgs. n. 175/2016 e degli artt. 5 e 192, d.lgs. n. 50/2016?
- 6.11 La relazione sul governo societario predisposta dalle società a controllo pubblico contiene il programma di valutazione del rischio aziendale, a norma dell'art. 6, commi 2 e 4, TUSP?
- 6.12 Nell'ambito dei programmi di valutazione del rischio di cui all'art. 6, comma 2, TUSP, sono emersi indicatori di crisi aziendale?
- 6.13 È stato verificato il rispetto, nelle società a controllo pubblico, dell'obbligo di comunicazione alle Sezioni regionali delle delibere assembleari che derogano al principio dell'amministratore unico, a norma dell'art. 11, commi 2 e 3, d.lgs. n. 175/2016?
- 6.14 Sono previsti report informativi periodici da parte degli organismi partecipati inerenti ai profili organizzativi e gestionali?
- 6.15 Gli organismi partecipati che gestiscono pubblici servizi hanno pubblicato la Carta dei servizi prevista dall'art. 32 del d.l. n. 33/2013?
- 6.16 Quali dei seguenti indicatori sono stati elaborati ed applicati nell'anno?
- a) di efficacia
- b) di efficienza
- c) di economicità
- d) di redditività
- e) di deficiarietà strutturale
- f) di qualità dei servizi affidati
- g) di soddisfazione degli utenti



7_Qualità_dei_servizi

7. CONTROLLO SULLA QUALITÀ DEI SERVIZI

7.1 L'ente ha effettuato analisi sulla qualità "effettiva" dei singoli servizi (in termini di prontezza [tempestività/adeguatezza dei tempi di risposta], coerenza ed esaustività delle risposte alle richieste degli utenti e di minori disagi o imprevisti prodotti da disservizi)?

7.2 Gli indicatori adottati rappresentano compiutamente le dimensioni effettive della qualità dei servizi e delle prestazioni erogate?

7.3 Le rilevazioni sulla qualità dei servizi si estendono anche agli organismi partecipati?

7.4 Quali dei seguenti indicatori sono stati elaborati ed applicati nell'anno?

a) accessibilità delle informazioni

b) tempestività della erogazione

c) trasparenza dei tempi di erogazione

d) trasparenza dei costi di erogazione

e) trasparenza sulle responsabilità del servizio

f) correttezza con l'utenza

g) affidabilità del servizio

h) completezza del servizio

i) conformazione agli standard di qualità

l) reclami e segnalazioni di disservizi

m) altro (specificare)

7.5 Gli indicatori adottati soddisfano i requisiti di appropriatezza (rilevanza, accuratezza, temporalità, fruibilità, interpretabilità e coerenza)?

7.6 Gli standard di qualità programmati nell'anno sono determinati in conformità a quelli previsti nella Carta dei servizi o in altri provvedimenti similari in materia?

7.7 L'ente ha effettuato indagini sulla soddisfazione degli utenti (interni e/o esterni)?

7.7.1 In caso di risposta affermativa, indicare con quale frequenza l'ente ha proceduto alla misurazione della soddisfazione degli utenti:


7.7.2 Indicare se la soddisfazione degli utenti è stata misurata, direttamente o per il tramite di organismi controllati, su tutti o solo su alcuni servizi:

7.7.3 Sono stati pubblicizzati i risultati delle indagini sulla soddisfazione degli utenti (anche se negativi)?

7.8 L'ente effettua confronti sistematici (*benchmarking*) con i livelli di qualità raggiunti da altre amministrazioni?

7.9 Sono previste forme di coinvolgimento attivo dei portatori di interesse (stakeholders) nella fase di definizione degli standard di qualità?

7.10 Rispetto all'anno precedente, l'ente ha realizzato un innalzamento degli standard economici o di qualità dei servizi (nel loro insieme o per singole prestazioni) misurabili attraverso indicatori definiti e pubblicizzati?



Luogo e data di compilazione:

li

Il Responsabile

Nome

Cognome

Recapito telefonico

Indirizzo e.mail

19A05091

MARCO NASSI, *redattore*

DELIA CHIARA, *vice redattore*

(WI-GU-2019-SON-034) Roma, 2019 - Istituto Poligrafico e Zecca dello Stato S.p.A.

