

GAZZETTA  UFFICIALE
DELLA REPUBBLICA ITALIANA

PARTE PRIMA

Roma - Giovedì, 29 dicembre 2016

SI PUBBLICA TUTTI I
GIORNI NON FESTIVI

DIREZIONE E REDAZIONE PRESSO IL MINISTERO DELLA GIUSTIZIA - UFFICIO PUBBLICAZIONE LEGGI E DECRETI - VIA ARENULA, 70 - 00186 ROMA
AMMINISTRAZIONE PRESSO L'ISTITUTO POLIGRAFICO E ZECCA DELLO STATO - VIA SALARIA, 691 - 00138 ROMA - CENTRALINO 06-85081 - LIBRERIA DELLO STATO
PIAZZA G. VERDI, 1 - 00198 ROMA

N. 17

MINISTERO DELL'ECONOMIA
E DELLE FINANZE

DECRETO 22 dicembre 2016.

**Approvazione degli studi di settore relativi ad
attività economiche nel comparto dei servizi.**

VOLUME I





S O M M A R I O

MINISTERO DELL'ECONOMIA E DELLE FINANZE

DECRETO 22 dicembre 2016.

Approvazione degli studi di settore relativi ad attività economiche nel comparto dei servizi. (16A08922) Pag. 1





DECRETI, DELIBERE E ORDINANZE MINISTERIALI

MINISTERO DELL'ECONOMIA E DELLE FINANZE

DECRETO 22 dicembre 2016.

Approvazione degli studi di settore relativi ad attività economiche nel comparto dei servizi.

IL MINISTRO DELL'ECONOMIA E DELLE FINANZE

Visto il decreto del Presidente della Repubblica 29 settembre 1973, n. 600, recante disposizioni in materia di accertamento delle imposte sui redditi;

Visto il decreto del Presidente della Repubblica 26 ottobre 1972, n. 633, recante disposizioni in materia di imposta sul valore aggiunto;

Visto il testo unico delle imposte sui redditi, approvato con decreto del Presidente della Repubblica 22 dicembre 1986, n. 917, e successive modificazioni;

Visto l'art. 62-*bis* del decreto-legge 30 agosto 1993, n. 331, convertito con modificazioni dalla legge 29 ottobre 1993, n. 427, che prevede che gli uffici del Dipartimento delle entrate del Ministero delle finanze elaborino, in relazione ai vari settori economici, appositi studi di settore;

Visto il medesimo art. 62-*bis* del citato decreto-legge n. 331 del 1993, che prevede che gli studi di settore siano approvati con decreto del Ministro delle finanze;

Visto l'art. 10 della legge 8 maggio 1998, n. 146, e successive modificazioni, che individua le modalità di utilizzazione degli studi di settore in sede di accertamento nonché le cause di esclusione dall'applicazione degli stessi;

Visto l'art. 10-*bis* della legge 8 maggio 1998, n. 146, concernente le modalità di revisione ed aggiornamento degli studi di settore;

Visto il decreto del Presidente della Repubblica 31 maggio 1999, n. 195 e successive modificazioni, recante disposizioni concernenti i tempi e le modalità di applicazione degli studi di settore;

Considerato che, a seguito delle analisi e delle valutazioni effettuate sulla base dei dati in possesso dell'Amministrazione finanziaria, sono emerse cause di non applicabilità degli studi di settore;

Visto il decreto del Ministro delle finanze 10 novembre 1998 e successive modificazioni, che ha istituito la Commissione di esperti prevista dall'art. 10, comma 7, della legge n. 146 del 1998, modificata con successivi decreti del 5 febbraio 1999, del 24 ottobre 2000, del 2 agosto 2002, del 14 luglio 2004, del 27 gennaio 2007, del 19 marzo 2009, del 4 dicembre 2009, del 20 ottobre 2010, del 29 marzo 2011, del 8 ottobre 2012, del 17 dicembre 2013 e del 16 dicembre 2014;

Visto l'art. 23 del decreto legislativo 30 luglio 1999, n. 300, che ha istituito il Ministero dell'economia e delle finanze, attribuendogli le funzioni dei Ministeri del tesoro, del bilancio e della programmazione economica e delle finanze;

Visto l'art. 57 del decreto legislativo 30 luglio 1999, n. 300, e successive modificazioni, che ha istituito le Agenzie fiscali;

Visto il provvedimento del direttore dell'Agenzia delle entrate 16 novembre 2007, che ha approvato la tabella di classificazione delle attività economiche;

Visto il decreto del Ministro dell'economia e delle finanze 11 febbraio 2008, concernente la semplificazione degli obblighi di annotazione separata dei componenti rilevanti ai fini degli studi di settore;

Visto l'art. 8 del decreto-legge del 29 novembre 2008, n. 185, convertito con la legge n. 2 del 28 gennaio 2009, recante misure urgenti per il sostegno a famiglie, lavoro, occupazione e impresa e per ridisegnare in funzione anti-crisi il quadro strategico nazionale;

Visto il decreto del Ministro dell'economia e delle finanze 19 maggio 2009, recante disposizioni sull'elaborazione degli studi di settore su base regionale o comunale;

Visto il provvedimento del direttore dell'Agenzia delle entrate 22 maggio 2015, e successive modificazioni, concernente l'approvazione dei modelli per la comunicazione dei dati rilevanti ai fini dell'applicazione degli studi di settore da utilizzare per il periodo d'imposta 2014;

Visto il decreto del Ministro dell'economia e delle finanze 24 marzo 2014, concernente l'approvazione di modifiche agli studi di settore, relativi al periodo di imposta 2013;

Visto il provvedimento del direttore dell'Agenzia delle entrate 26 febbraio 2016, concernente l'approvazione del programma di revisione degli studi di settore applicabili a partire dal periodo d'imposta 2016;

Acquisito il parere della predetta Commissione di esperti in data 7 dicembre 2016;


Decreta:

Art. 1.

Approvazione degli studi di settore

1. Sono approvati, in base all'art. 62-*bis* del decreto-legge 30 agosto 1993, n. 331 gli studi di settore relativi alle seguenti attività economiche nel settore dei servizi:

a) Studio di settore WG41U (che sostituisce lo studio di settore VG41U) – Ricerche di mercato e sondaggi di opinione, codice di attività 73.20.00;



b) Studio di settore WG90U (che sostituisce lo studio di settore VG90U) – Pesca in acque marine e lagunari e servizi connessi, codice attività 03.11.00; Pesca in acque dolci e servizi connessi, codice attività 03.12.00;

c) Studio di settore WG91U (che sostituisce lo studio di settore VG91U) – Attività dei consorzi di garanzia collettiva fidi, codice attività 64.92.01; Promotori finanziari, codice attività 66.19.21; Agenti, mediatori e procuratori in prodotti finanziari, codice attività 66.19.22; Attività di Bancoposta, codice attività 66.19.40; Attività dei periti e liquidatori indipendenti delle assicurazioni, codice attività 66.21.00; Broker di assicurazioni, codice attività 66.22.01; Agenti di assicurazioni, codice attività 66.22.02; Sub-agenti di assicurazioni, codice attività 66.22.03; Produttori, procuratori ed altri intermediari delle assicurazioni, codice attività 66.22.04; Altre attività ausiliarie delle assicurazioni e dei fondi pensione n. c.a., codice attività 66.29.09;

d) Studio di settore WG92U (che sostituisce lo studio di settore VG92U) – Servizi forniti da revisori contabili, periti, consulenti ed altri soggetti che svolgono attività in materia di amministrazione, contabilità e tributi, codice attività 69.20.13;

e) Studio di settore WG93U (che sostituisce lo studio di settore VG93U) – Attività di design di moda e design industriale, codice attività 74.10.10; Altre attività di design, codice attività 74.10.90;

f) Studio di settore WG94U (che sostituisce lo studio di settore VG94U) – Attività di produzione cinematografica, di video e di programmi televisivi, codice attività 59.11.00; Attività di post-produzione cinematografica, di video e di programmi televisivi, codice attività 59.12.00; Attività di distribuzione cinematografica, di video e di programmi televisivi, codice attività 59.13.00; Studi di registrazione sonora, codice attività 59.20.30; Trasmissioni radiofoniche, codice attività 60.10.00; Programmazione e trasmissioni televisive, codice attività 60.20.00;


g) Studio di settore WG95U (che sostituisce lo studio di settore VG95U) – Servizi di centri per il benessere fisico (esclusi gli stabilimenti termali), codice di attività 96.04.10; Stabilimenti termali, codice di attività 96.04.20;

h) Studio di settore YG37U (che sostituisce lo studio di settore WG37U) – Commercio al dettaglio di torte, dolci, confetteria, codice attività 47.24.20; Gelaterie e pasticcerie, codice attività 56.10.30; Gelaterie e pasticcerie ambulanti, codice attività 56.10.41; Bar e altri esercizi simili senza cucina, codice attività 56.30.00;

i) Studio di settore YG39U (che sostituisce lo studio di settore WG39U) – Attività di mediazione immobiliare, codice attività 68.31.00;

j) Studio di settore YG44U (che sostituisce lo studio di settore WG44U) – Alberghi, codice attività 55.10.00; Affittacamere per brevi soggiorni, case ed appartamenti per vacanze, bed and breakfast, residence, codice attività 55.20.51; Alloggi per studenti e lavoratori con servizi accessori di tipo alberghiero, codice attività 55.90.20;

k) Studio di settore YG61U (che sostituisce gli studi di settore WG61A, WG61B, WG61C, WG61D, WG61E, WG61F, WG61G, WG61H) – Agenti e rappresentanti di materie prime agricole, codice attività 46.11.01; Agenti e rappresentanti di fiori e piante, codice attività 46.11.02; Agenti e rappresentanti di animali vivi, codice attività 46.11.03; Agenti e rappresentanti di fibre tessili gregge e semilavorate; pelli grezze, codice attività 46.11.04; Procuratori d'affari di materie prime agricole, animali vivi, materie prime e semilavorati tessili; pelli grezze, codice attività 46.11.05; Mediatori in materie prime agricole, materie prime e semilavorati tessili; pelli grezze, codice attività 46.11.06; Mediatori in animali vivi, codice attività 46.11.07; Agenti e rappresentanti di carburanti, gpl, gas in bombole e simili; lubrificanti, codice attività 46.12.01; Agenti e rappresentanti di combustibili solidi, codice attività 46.12.02; Agenti e rappresentanti di minerali, metalli e prodotti semilavorati, codice attività 46.12.03; Agenti e rappresentanti di prodotti chimici per l'industria, codice attività 46.12.04; Agenti e rappresentanti di prodotti chimici per l'agricoltura (inclusi i fertilizzanti), codice attività 46.12.05; Procuratori d'affari di combustibili, minerali, metalli e prodotti chimici, codice attività 46.12.06; Mediatori in combustibili, minerali, metalli e prodotti chimici, codice attività 46.12.07; Agenti e rappresentanti di legname, semilavorati in legno e legno artificiale, codice attività 46.13.01; Agenti e rappresentanti di materiale da costruzione (inclusi gli infissi e gli articoli igienico-sanitari); vetro piano, codice attività 46.13.02; Agenti e rappresentanti di apparecchi ed accessori per riscaldamento e condizionamento e altri prodotti similari, codice attività 46.13.03; Procuratori d'affari di legname e materiali da costruzione, codice attività 46.13.04; Mediatori in legname e materiali da costruzione, codice attività 46.13.05; Agenti e rappresentanti di macchine, attrezzature ed impianti per l'industria ed il commercio; materiale e apparecchi elettrici ed elettronici per uso non domestico, codice attività 46.14.01; Agenti e rappresentanti di macchine per costruzioni edili e stradali, codice attività 46.14.02; Agenti e rappresentanti di macchine, attrezzature per ufficio, attrezzature per le telecomunicazioni, computer e loro periferiche, codice attività 46.14.03; Agenti e rappresentanti di macchine ed attrezzature per uso agricolo (inclusi i trattori), codice attività 46.14.04; Agenti e rappresentanti di navi, aeromobili e altri veicoli (esclusi autoveicoli, motocicli, ciclomotori e biciclette), codice attività 46.14.05; Procuratori d'affari di macchinari, impianti industriali, navi e aeromobili, macchine agricole, macchine per ufficio, attrezzature per le telecomunicazioni, computer e loro periferiche, codice attività 46.14.06; Mediatori in macchinari, impianti industriali, navi e aeromobili, macchine agricole, macchine per ufficio, attrezzature per le telecomunicazioni, computer e loro periferiche, codice attività 46.14.07; Agenti e rappresentanti di mobili in legno, metallo e materie plastiche, codice attività 46.15.01; Agenti e rappresentanti di articoli di ferramenta e di bricolage, codice attività 46.15.02; Agenti e rappresentanti di articoli casalinghi, porcellane,



articoli in vetro eccetera, codice attività 46.15.03; Agenti e rappresentanti di vernici, carte da parati, stucchi e cornici decorativi, codice attività 46.15.04; Agenti e rappresentanti di mobili e oggetti di arredamento per la casa in canna, vimini, giunco, sughero, paglia; scope, spazzole, cesti e simili, codice attività 46.15.05; Procacciatori d'affari di mobili, articoli per la casa e ferramenta, codice attività 46.15.06; Mediatori in mobili, articoli per la casa e ferramenta, codice attività 46.15.07; Agenti e rappresentanti di vestiario ed accessori di abbigliamento, codice attività 46.16.01; Agenti e rappresentanti di pellicce, codice attività 46.16.02; Agenti e rappresentanti di tessuti per abbigliamento ed arredamento (incluse merceria e passamaneria), codice attività 46.16.03; Agenti e rappresentanti di camicie, biancheria e maglieria intima, codice attività 46.16.04; Agenti e rappresentanti di calzature ed accessori, codice attività 46.16.05; Agenti e rappresentanti di pelletteria, valige ed articoli da viaggio, codice attività 46.16.06; Agenti e rappresentanti di articoli tessili per la casa, tappeti, stuoie e materassi, codice attività 46.16.07; Procacciatori d'affari di prodotti tessili, abbigliamento, pellicce, calzature e articoli in pelle, codice attività 46.16.08; Mediatori in prodotti tessili, abbigliamento, pellicce, calzature e articoli in pelle, codice attività 46.16.09; Agenti e rappresentanti di prodotti ortofruttili freschi, congelati e surgelati, codice attività 46.17.01; Agenti e rappresentanti di carni fresche, congelate, surgelate, conservate e secche; salumi, codice attività 46.17.02; Agenti e rappresentanti di latte, burro e formaggi, codice attività 46.17.03; Agenti e rappresentanti di oli e grassi alimentari: olio d'oliva e di semi, margarina ed altri prodotti similari, codice attività 46.17.04; Agenti e rappresentanti di bevande e prodotti similari, codice attività 46.17.05; Agenti e rappresentanti di prodotti ittici freschi, congelati, surgelati e conservati e secchi, codice attività 46.17.06; Agenti e rappresentanti di altri prodotti alimentari (incluse le uova e gli alimenti per gli animali domestici); tabacco, codice attività 46.17.07; Procacciatori d'affari di prodotti alimentari, bevande e tabacco, codice attività 46.17.08; Mediatori in prodotti alimentari, bevande e tabacco, codice attività 46.17.09; Agenti e rappresentanti di carta e cartone (esclusi gli imballaggi); articoli di cartoleria e cancelleria, codice attività 46.18.11; Agenti e rappresentanti di libri e altre pubblicazioni (incluso i relativi abbonamenti), codice attività 46.18.12; Procacciatori d'affari di prodotti di carta, cancelleria, libri, codice attività 46.18.13; Mediatori in prodotti di carta, cancelleria, libri, codice attività 46.18.14; Agenti e rappresentanti di elettronica di consumo audio e video, materiale elettrico per uso domestico, codice attività 46.18.21; Agenti e rappresentanti di apparecchi elettrodomestici, codice attività 46.18.22; Procacciatori d'affari di elettronica di consumo audio e video, materiale elettrico per uso domestico, elettrodomestici, codice attività 46.18.23; Mediatori in elettronica di consumo audio e video, materiale elettrico per uso domestico, elettrodomestici, codice attività 46.18.24; Agenti e rappresentanti di prodotti farmaceutici; prodotti di erboristeria per uso medico, codice attività 46.18.31;

Agenti e rappresentanti di prodotti sanitari ed apparecchi medicali, chirurgici e ortopedici; apparecchi per centri di estetica, codice attività 46.18.32; Agenti e rappresentanti di prodotti di profumeria e di cosmetica (inclusi articoli per parrucchieri); prodotti di erboristeria per uso cosmetico, codice attività 46.18.33; Procacciatori d'affari di prodotti farmaceutici e di cosmetici, codice attività 46.18.34; Mediatori in prodotti farmaceutici e cosmetici, codice attività 46.18.35; Agenti e rappresentanti di attrezzature sportive; biciclette, codice attività 46.18.91; Agenti e rappresentanti di orologi, oggetti e semilavorati per gioielleria e oreficeria, codice attività 46.18.92; Agenti e rappresentanti di articoli fotografici, ottici e prodotti simili; strumenti scientifici e per laboratori di analisi, codice attività 46.18.93; Agenti e rappresentanti di saponi, detersivi, candele e prodotti simili, codice attività 46.18.94; Agenti e rappresentanti di giocattoli, codice attività 46.18.95; Agenti e rappresentanti di chincaglieria e bigiotteria, codice attività 46.18.96; Agenti e rappresentanti di altri prodotti non alimentari n. c.a. (inclusi gli imballaggi e gli articoli antinfortunistici, antincendio e pubblicitari), codice attività 46.18.97; Procacciatori d'affari di attrezzature sportive, biciclette e altri prodotti n. c.a., codice attività 46.18.98; Mediatori in attrezzature sportive, biciclette e altri prodotti n. c.a., codice attività 46.18.99; Agenti e rappresentanti di vari prodotti senza prevalenza di alcuno, codice attività 46.19.01; Procacciatori d'affari di vari prodotti senza prevalenza di alcuno, codice attività 46.19.02; Mediatori in vari prodotti senza prevalenza di alcuno, codice attività 46.19.03; Gruppi di acquisto; mandatarî agli acquisti; buyer, codice attività 46.19.04;

l) Studio di settore YG67U (che sostituisce lo studio di settore WG67U) – Attività delle lavanderie industriali, codice attività 96.01.10; Altre lavanderie, tintorie, codice attività 96.01.20.

2. Gli elementi necessari alla determinazione presuntiva dei ricavi e dei compensi relativi agli studi di settore indicati nel comma 1 sono individuati sulla base della nota tecnica e metodologica, delle tabelle dei coefficienti nonché della lista delle variabili per l'applicazione dello studio di cui agli allegati:

- 1, per lo studio di settore WG41U;
- 2, per lo studio di settore WG90U;
- 3, per lo studio di settore WG91U;
- 4, per lo studio di settore WG92U;
- 5, per lo studio di settore WG93U;
- 6, per lo studio di settore WG94U;
- 7, per lo studio di settore WG95U;
- 8, per lo studio di settore YG37U;
- 9, per lo studio di settore YG39U;
- 10, per lo studio di settore YG44U;
- 11, per lo studio di settore YG61U;
- 12, per lo studio di settore YG67U.



3. La neutralizzazione relativa agli aggravi ed ai ricavi fiscali, applicabile agli studi di cui agli allegati da n. 1 a n. 7 e da n. 9 a n. 12 è individuata sulla base della nota tecnica e metodologica in allegato n. 13.

4. Gli elementi necessari per il calcolo del "ricavo o compenso minimo", relativi agli studi di settore di cui agli allegati da n. 1 a n. 9 e nn. 11 e 12 sono riportati in allegato n. 14.

5. Gli elementi necessari per il calcolo del "ricavo minimo", relativi allo studio di settore di cui all'allegato n. 10, sono riportati in allegato n. 15.

6. Il programma informatico, realizzato dall'Agenzia delle entrate, di ausilio all'applicazione degli studi di settore segnala anche la coerenza agli specifici indicatori di coerenza economica e di normalità economica.

7. Gli studi di settore approvati con il presente decreto si applicano ai contribuenti esercenti attività d'impresa, che svolgono in maniera prevalente le attività indicate nel comma 1, fermo restando il disposto del successivo art. 2 e tenuto conto delle disposizioni di cui al decreto 11 febbraio 2008. Gli studi di settore WG41U, WG91U, WG93U e WG94U si applicano altresì ai contribuenti esercenti arti e professioni che svolgono in maniera prevalente le attività indicate, rispettivamente, alle lettere a), c), e) e f) del comma 1. In caso di esercizio di più attività d'impresa, ovvero di più attività professionali, per attività prevalente, con riferimento alla quale si applicano gli studi di settore, si intende quella da cui deriva, nel periodo d'imposta, la maggiore entità, rispettivamente, dei ricavi o dei compensi.

8. Lo studio di settore WG95U, approvato con il presente decreto, si applica anche ai contribuenti che svolgono, unitamente alle attività oggetto dello studio, una o più delle seguenti attività complementari:

a) Servizi degli istituti di bellezza, codice attività 96.02.02;

b) Servizi di manicure e pedicure, codice attività 96.02.03;

c) Attività di tatuaggio e piercing, codice attività 96.09.02.

Lo studio WG95U si applica, in presenza delle predette attività complementari, se i ricavi delle attività oggetto dello studio sono prevalenti rispetto a quelli derivanti dall'insieme delle attività complementari.

9. Lo studio di settore YG37U, approvato con il presente decreto, si applica anche ai contribuenti che svolgono, unitamente alle attività oggetto dello studio, una o più delle seguenti attività complementari:

a) Ristorazione con somministrazione, codice attività 56.10.11;

b) Ristorazione senza somministrazione con preparazione di cibi da asporto, codice attività 56.10.20;

c) Ristorazione ambulante, codice attività 56.10.42;

d) Gestione di apparecchi che consentono vincite in denaro funzionanti a moneta o a gettone, codice atti-

vità 92.00.02 (limitatamente alla raccolta delle giocate per conto del concessionario mediante gli apparecchi per il gioco lecito con vincite in denaro di cui all'art. 110, comma 6 del Testo unico delle leggi di pubblica sicurezza (T.U.L.P.S.), di cui al regio decreto 18 giugno 1931, n. 773, in veste di esercenti o possessori degli apparecchi medesimi);

e) Sale giochi e biliardi, codice attività 93.29.30.

Lo studio YG37U si applica, in presenza delle attività complementari di cui alle lettere a), b) e c), se i ricavi delle attività oggetto dello studio sono prevalenti rispetto a quelli derivanti dall'insieme di tali attività complementari.

Lo studio YG37U si applica altresì, alle condizioni stabilite nel periodo precedente, in presenza delle attività complementari di cui alle lettere d) ed e), se i ricavi delle attività oggetto dello studio, sommati a quelli derivanti dalle attività complementari di cui alle lettere a), b) e c), sono prevalenti rispetto a quelli derivanti dall'insieme delle attività complementari di cui alle lettere d) ed e).

Lo studio di settore YG37U si applica, alle condizioni stabilite nel presente comma, anche in presenza di ricavi, ancorché prevalenti, provenienti dall'attività di vendita di beni soggetti ad aggio e ricavo fisso, ad esclusione di quelli derivanti dalla vendita, in base a contratti estimatori, di giornali, di libri e di periodici, anche su supporto audiovisivo magnetico, dalla rivendita di carburanti nonché dalla cessione di generi di monopolio.

10. Lo studio di settore YG44U, approvato con il presente decreto, si applica anche ai contribuenti che svolgono, unitamente alle attività oggetto dello studio, una o più delle seguenti attività complementari:

a) Ristorazione con somministrazione, codice attività 56.10.11;

b) Gelaterie e pasticcerie, codice attività 56.10.30;

c) Bar e altri esercizi simili senza cucina, codice attività 56.30.00.

Lo studio YG44U si applica, in presenza delle predette attività complementari, se i ricavi delle attività oggetto dello studio sono prevalenti rispetto a quelli derivanti dall'insieme delle attività complementari.


11. Gli studi di settore approvati con il presente decreto si applicano, ai fini dell'accertamento, a decorrere dal periodo di imposta in corso alla data del 31 dicembre 2016. Ai sensi dell'art. 8 del decreto-legge del 29 novembre 2008, n. 185, gli studi possono essere integrati per tener conto dello stato di crisi economica e dei mercati.

Art. 2.

Categorie di contribuenti alle quali non si applicano gli studi di settore

1. Gli studi di settore approvati con il presente decreto non si applicano:

a) nei confronti dei contribuenti che hanno dichiarato ricavi di cui all'art. 85, comma 1, esclusi quelli di cui alle lettere c), d) ed e) ovvero compensi di cui all'art. 54,



comma 1, del testo unico delle imposte sui redditi, approvato con decreto del Presidente della Repubblica 22 dicembre 1986, n. 917, e successive modificazioni, di ammontare superiore a euro 5.164.569;

b) nei confronti delle società cooperative, società consortili e consorzi che operano esclusivamente a favore delle imprese socie o associate;

c) nei confronti delle società cooperative costituite da utenti non imprenditori che operano esclusivamente a favore degli utenti stessi;

Art. 3.

Variabili delle imprese o delle attività professionali

L'individuazione delle variabili da utilizzare per l'applicazione degli studi di settore approvati con il presente decreto è stata effettuata sulla base delle informazioni contenute nei modelli per la comunicazione dei dati rilevanti ai fini dell'applicazione degli studi di settore, approvati con il provvedimento del Direttore dell'Agenzia delle Entrate 22 maggio 2015, e successive modificazioni, tenuto conto di quanto precisato nelle dichiarazioni di cui all'art. 5 del presente decreto.

Art. 4.

Determinazione del reddito imponibile

1. Sulla base degli studi di settore sono determinati preventivamente i ricavi di cui all'art. 85 del testo unico delle imposte sui redditi approvato con decreto del Presidente della Repubblica 22 dicembre 1986, n. 917, e successive modificazioni, ad esclusione di quelli previsti dalle lettere c), d), e) ed f), del comma 1 del medesimo articolo, del citato testo unico, nonché dei ricavi derivanti dalla vendita di generi soggetti ad aggio o ricavo fisso ovvero i compensi di cui all'art. 54, comma 1, del citato testo unico.

2. Ai fini della determinazione del reddito d'impresa l'ammontare dei ricavi di cui al comma 1 è aumentato degli altri componenti positivi, compresi i ricavi di cui all'art. 85, comma 1, lettere c), d), e) ed f), del menzionato testo unico, nonché i ricavi derivanti dalla vendita di generi soggetti ad aggio o ricavo fisso, ed è ridotto dei componenti negativi deducibili. Ai fini della determinazione degli importi relativi alle variabili di cui all'art. 3 del presente decreto devono essere considerati i componenti negativi inerenti l'esercizio dell'attività anche se non dedotti in sede di dichiarazione dei redditi.

3. Ai fini della determinazione del reddito di lavoro autonomo l'ammontare dei compensi di cui al comma 1 è aumentato degli altri componenti positivi, compresi i proventi e gli interessi moratori e dilatori di cui all'art. 6, comma 2, del menzionato testo unico, ed è ridotto dei componenti negativi deducibili. Ai fini della determinazione degli importi relativi alle voci e alle variabili di cui all'art. 3 del presente decreto devono essere considerate le spese sostenute nell'esercizio dell'attività anche se non dedotte in sede di dichiarazione dei redditi.

4. Per le imprese che eseguono opere, forniture e servizi pattuiti come oggetto unitario e con tempo di esecuzione ultrannuale i ricavi dichiarati, da confrontare con quelli presunti in base allo studio di settore, vanno aumentati delle rimanenze finali e diminuiti delle esistenze iniziali valutate ai sensi dell'art. 93, commi da 1 a 4, del testo unico delle imposte sui redditi approvato con decreto del Presidente della Repubblica 22 dicembre 1986, n. 917, e successive modificazioni.

Art. 5.

Comunicazione dei dati rilevanti ai fini dell'applicazione degli studi di settore

1. I contribuenti ai quali si applicano gli studi di settore comunicano, in sede di dichiarazione dei redditi, i dati rilevanti ai fini dell'applicazione degli studi stessi.

2. I modelli di dichiarazione, le relative istruzioni e le specifiche tecniche per la trasmissione telematica dei dati sono resi disponibili in formato elettronico dall'Agenzia delle Entrate.

Art. 6.

Indicatori di coerenza economica

1. Per gli studi di settore di cui al comma 1, dell'art. 1 del presente decreto che applicano l'indicatore «Valore negativo del costo del venduto, comprensivo del costo per la produzione di servizi», approvato con il decreto del Ministro dell'economia e delle finanze 24 marzo 2014, il Costo del venduto comprensivo del costo per la produzione di servizi è calcolato come: [Esistenze iniziali relative a merci, prodotti finiti, materie prime e sussidiarie, semilavorati e ai servizi non di durata ultrannuale (escluse quelle relative a prodotti soggetti ad aggio o ricavo fisso) + Costi per l'acquisto di materie prime, sussidiarie, semilavorati e merci (esclusi quelli relativi a prodotti soggetti ad aggio o ricavo fisso) e per la produzione di servizi - Beni distrutti o sottratti (esclusi quelli soggetti ad aggio o ricavo fisso)] + (Esistenze iniziali relative ad opere, forniture e servizi di durata ultrannuale di cui all'art. 93, comma 5, del TUIR - Beni distrutti o sottratti) - Rimanenze finali.

Il presente decreto sarà pubblicato nella *Gazzetta Ufficiale* della Repubblica italiana.

Roma, 22 dicembre 2016

Il Ministro: PADOAN




ALLEGATO 1

NOTA TECNICA E METODOLOGICA

STUDIO DI SETTORE WG41U

RICERCHE DI MERCATO E SONDAGGI DI OPINIONE



CRITERI PER L'EVOLUZIONE DELLO STUDIO DI SETTORE

L'applicazione dello studio di settore attribuisce ai contribuenti un "ricavo/compenso potenziale". Tale ricavo/compenso viene stimato tenendo conto sia di variabili contabili sia di variabili strutturali che influenzano il risultato economico di un'impresa o di un soggetto esercente attività professionale (di seguito "professionista") anche con riferimento al contesto territoriale in cui gli stessi operano. L'applicazione dello studio consente, inoltre, di valutare la coerenza e la normalità economica della singola impresa o del singolo professionista in relazione al settore economico di appartenenza.

A tale scopo, nell'ambito dello studio, vengono individuate le relazioni tra le variabili contabili e le variabili strutturali, per analizzare i possibili processi produttivi e i diversi modelli organizzativi impiegati nell'espletamento dell'attività.

L'evoluzione dello studio di settore è finalizzata a cogliere eventuali cambiamenti strutturali, modifiche dei modelli organizzativi e variazioni di mercato all'interno del settore economico e presuppone un'attività di analisi e ricerca economica, che viene condotta attingendo a fonti informative pubbliche e non pubbliche.

Le fonti pubbliche sono rappresentate da elaborazioni di enti o società che svolgono ricerche di tipo economico-statistico (Istat, Censis, Banca d'Italia, Infocamere, ecc.) e che forniscono dati e informazioni sull'andamento economico dei mercati, sulla struttura e la dimensione dei principali settori economici.

Oltre alle fonti di carattere pubblico, che forniscono informazioni più generali, vengono utilizzate fonti specifiche settoriali (riviste specializzate, partecipazione a seminari e convegni specialistici, pubblicazioni dei principali istituti di ricerca, indagini campionarie, ecc.); si tratta di fonti che illustrano: la struttura dell'offerta (in termini di tipologie di attività imprenditoriali presenti, di gamma di servizi professionali erogati e di modelli organizzativi adottati), l'andamento e la struttura della domanda, l'impatto di provvedimenti normativi sull'attività, sull'organizzazione e sulla struttura dello studio professionale e, per le imprese, i canali distributivi utilizzati, il livello di avanzamento tecnologico presente nei processi produttivi, ecc..

Un supporto più diretto e operativo proviene da una rete di tecnici costituita da istituti universitari, centri di ricerca, docenti e ricercatori, che opera anche tramite l'utilizzo di panel di imprese e professionisti.

Di seguito vengono esposti i criteri seguiti per la costruzione dello studio di settore WG41U, evoluzione dello studio VG41U.

L'attività economica oggetto dello studio di settore WG41U è quella relativa al seguente codice ATECO 2007:

- 73.20.00 - Ricerche di mercato e sondaggi di opinione.

L'evoluzione dello studio di settore è stata condotta analizzando le informazioni contenute nel modello VG41U per la comunicazione dei dati rilevanti ai fini dell'applicazione degli studi di settore per il periodo d'imposta 2014, trasmesso dai contribuenti quale allegato al modello UNICO 2015.

Per l'attività di impresa, si precisa che la variabile "Costi per l'acquisto di materie prime, sussidiarie, semilavorati e merci (esclusi quelli relativi a prodotti soggetti ad aggio o ricavo fisso) e per la produzione di servizi", in fase di applicazione, è il risultato della somma delle variabili originarie ("Costi per l'acquisto di materie prime, sussidiarie, semilavorati e merci (esclusi quelli relativi a prodotti soggetti ad aggio o ricavo fisso)" e "Costo per la produzione di servizi") del modello in argomento.

I contribuenti interessati sono risultati pari a 2.553.

Nella prima fase di analisi 296 posizioni sono state scartate in quanto non utilizzabili nelle successive fasi dell'elaborazione dello studio di settore (casi di cessazione di attività, situazioni di non normale svolgimento dell'attività, contribuenti forfetari e, per l'attività di impresa, nel regime fiscale di vantaggio per l'imprenditoria giovanile e lavoratori in mobilità nel periodo d'imposta precedente, presenza di attività secondarie con un'incidenza sui ricavi complessivi superiore al 30%, ricavi/compensi dichiarati ai fini dell'applicazione degli studi di settore maggiori di 7.500.000 euro).

Sui dati contenuti nei modelli studi di settore della restante platea sono state condotte analisi statistiche per rilevare la completezza, la correttezza e la coerenza delle informazioni in essi contenute.



Tali analisi hanno comportato, ai fini della definizione del campione dello studio, lo scarto di ulteriori 970 posizioni. I motivi di scarto sono stati:

- quadro D (elementi specifici dell'attività) non compilato;
- quadro F (elementi contabili) non compilato;
- quadro G (elementi contabili) non compilato;
- comune del quadro B (unità locali destinate all'esercizio dell'attività) e/o anagrafico mancante o errato;
- errata compilazione delle percentuali relative alla tipologia dell'attività (quadro D);
- errata compilazione delle percentuali relative alle metodologie di ricerca (quadro D);
- errata compilazione delle percentuali relative alla tipologia di clientela (quadro D);
- errata compilazione delle percentuali relative ai settori di appartenenza delle aziende clienti (quadro D);
- errata compilazione delle percentuali relative alla modalità di svolgimento dell'attività (quadro D);
- errata compilazione delle percentuali relative alla tipologia dell'attività (quadro Z);
- non ineranza di attività dichiarate con lo studio in oggetto (quadro Z);
- incongruenze fra i dati strutturali e i dati contabili.

A seguito degli scarti effettuati, il numero dei modelli oggetto delle successive analisi è risultato pari a 1.287.

IDENTIFICAZIONE DEI GRUPPI OMOGENEI

Per suddividere i soggetti in gruppi omogenei sulla base degli aspetti strutturali, è stata seguita una strategia di analisi che combina in sequenza due tecniche statistiche di tipo multivariato:

- un'analisi fattoriale del tipo *Analyse des données* e nella fattispecie l'Analisi in Componenti Principali;
- un procedimento di *Cluster Analysis*.

L'Analisi in Componenti Principali è una tecnica statistica che permette di ridurre il numero delle variabili originarie pur conservando gran parte dell'informazione iniziale. A tal fine vengono identificate nuove variabili, dette componenti principali, tra loro ortogonali (linearmente indipendenti, incorrelate).

Le variabili prese in esame nell'Analisi in Componenti Principali sono quelle presenti in tutti i quadri del modello ad eccezione delle variabili dei quadri degli elementi contabili. Tale scelta nasce dall'esigenza di caratterizzare i soggetti in base ai possibili modelli organizzativi, alle diverse modalità di svolgimento dell'attività, ecc.; tale caratterizzazione è possibile solo utilizzando le informazioni relative alle strutture operative, al mercato di riferimento e a tutti quegli elementi specifici che caratterizzano le diverse realtà economiche.


Nell'applicazione dell'Analisi in Componenti Principali è stata scelta la soluzione migliore in termini di significatività statistica ed economica. Pertanto, sono state scelte le componenti principali che riescono a spiegare la maggior parte della varianza iniziale e che consentono, sulla base del criterio dell'interpretabilità, di rappresentare i diversi aspetti strutturali delle attività oggetto di studio.

La tecnica statistica della *Cluster Analysis*, applicata ai risultati dell'Analisi in Componenti Principali, permette di identificare gruppi omogenei di soggetti (cluster); in tal modo è possibile raggruppare i soggetti con caratteristiche strutturali ed organizzative simili¹.

L'utilizzo combinato delle due tecniche è preferibile rispetto a un'applicazione diretta della *Cluster Analysis* poiché, riducendo con l'Analisi in Componenti Principali il numero di variabili su cui effettuare il procedimento di classificazione, l'operazione di *clustering* risulta meno complessa e più precisa.

I gruppi omogenei individuati sono valutati anche in termini di significatività economica per verificarne l'aderenza alla concreta realtà settoriale.

¹ Nella fase di *Cluster Analysis*, al fine di garantire la massima omogeneità dei soggetti appartenenti a ciascun gruppo, vengono classificate solo le osservazioni che presentano caratteristiche strutturali simili rispetto a quelle proprie di uno specifico gruppo omogeneo. Non vengono, invece, presi in considerazione, ai fini della classificazione, i soggetti che possiedono aspetti strutturali riferibili contemporaneamente a due o più gruppi omogenei. Ugualmente non vengono classificate le osservazioni che presentano un profilo strutturale molto dissimile rispetto all'insieme dei cluster individuati. Il numero di soggetti non classificati è risultato pari a 3.



Nel procedimento di *clustering* adottato, quindi, l'omogeneità dei gruppi deve essere interpretata non tanto in rapporto alle caratteristiche delle singole variabili, quanto in funzione delle principali interrelazioni esistenti tra le variabili esaminate che concorrono a definire il profilo dei singoli gruppi.

La descrizione dei gruppi omogenei è riportata nel Sub Allegato 1.A.

DEFINIZIONE DELLA FUNZIONE DI RICAVO/COMPENSO

Una volta suddivisi i soggetti in gruppi omogenei è necessario determinare, per ciascun gruppo omogeneo, la funzione matematica che meglio si adatta all'andamento dei ricavi/compensi dei soggetti appartenenti allo stesso gruppo. Per determinare tale funzione si è ricorso alla Regressione Lineare Multipla.

La Regressione Lineare Multipla è una tecnica statistica che permette di interpolare i dati con un modello statistico-matematico che descrive l'andamento della variabile dipendente in funzione di una serie di variabili indipendenti.

La stima della "funzione di ricavo/compenso" è stata effettuata individuando la relazione tra il ricavo/compenso (variabile dipendente) e i dati contabili e strutturali dei contribuenti (variabili indipendenti).

È opportuno rilevare che prima di definire il modello di regressione è stata effettuata un'analisi sui dati dei soggetti per verificare le condizioni di coerenza dei dati nell'esercizio dell'attività e per scartare le situazioni anomale; ciò si è reso necessario al fine di evitare possibili distorsioni nella determinazione della "funzione di ricavo/compenso".

A tal fine sono stati selezionati, in base alla loro capacità di individuare anomalie nella relazione tra le voci esaminate, i seguenti indicatori di natura economico-contabile.

Gli indicatori selezionati per l'attività di impresa sono i seguenti:

- ***Incidenza degli ammortamenti per beni strumentali mobili rispetto al valore degli stessi beni strumentali mobili ammortizzabili²***;
- ***Incidenza dei costi per beni mobili acquisiti in dipendenza di contratti di locazione finanziaria rispetto al valore degli stessi³***;
- ***Incidenza dei costi residuali di gestione sui ricavi⁴***;
- ***Assenza del valore dei beni strumentali⁵***.

Le formule degli indicatori economico-contabili sono riportate nel Sub Allegato 1.C.1.

Gli indicatori selezionati per l'attività di lavoro autonomo sono i seguenti:

- ***Incidenza degli ammortamenti per beni strumentali mobili rispetto al valore degli stessi beni strumentali mobili ammortizzabili²***;
- ***Incidenza delle altre componenti negative al netto dei canoni di locazione sui compensi⁶***;
- ***Assenza del valore dei beni strumentali⁵***.

Le formule degli indicatori economico-contabili sono riportate nel Sub Allegato 1.C.2.

Successivamente, ai fini della determinazione del campione di riferimento, sono stati esclusi i soggetti che non rispettavano le condizioni di normalità economica⁷ anche per un solo indicatore di quelli sopra citati. Inoltre

² L'indicatore misura la plausibilità tra il valore dei beni strumentali mobili di proprietà ammortizzabili e il valore degli ammortamenti dei beni strumentali mobili.


³ L'indicatore misura la plausibilità tra il valore dei beni strumentali mobili acquisiti in dipendenza di contratti di locazione finanziaria (in leasing) e i canoni di leasing.

⁴ L'indicatore verifica che le voci di costo relative agli oneri diversi di gestione e alle altre componenti negative costituiscano una plausibile componente residuale di costo.

⁵ L'indicatore verifica che a fronte della presenza di beni strumentali tra i dati strutturali, sia indicato il valore dei beni strumentali tra i dati contabili.

⁶ L'indicatore verifica la plausibilità tra la voce "altre componenti negative" ed il totale dei compensi. Nel calcolo delle altre componenti negative non si tiene conto dei canoni di locazione (finanziaria e non finanziaria) relativi a beni immobili e a beni strumentali mobili.

⁷ Vedi sezione "Analisi della Normalità Economica". Si fa presente che, ai soli fini indicati, per l'indicatore "Incidenza delle altre componenti negative al netto dei canoni di locazione sui compensi" si fa riferimento ai compensi dichiarati e per l'indicatore "Incidenza dei costi residuali di gestione sui ricavi" si fa riferimento ai ricavi dichiarati, nel denominatore delle relative formule.



sono state escluse anche le imprese che presentavano il costo del venduto e per la produzione di servizi negativo. Sono stati altresì esclusi i soggetti con ricavi/compensi dichiarati uguali a zero.

Così definito il campione di riferimento, si è proceduto alla definizione della “funzione di ricavo/compenso” per ciascun gruppo omogeneo.

Per la determinazione della “funzione di ricavo/compenso” sono state utilizzate variabili contabili, variabili strutturali e variabili territoriali. La scelta delle variabili significative è stata effettuata con il metodo “*stepwise*”⁸. Una volta selezionate le variabili, la determinazione della “funzione di ricavo/compenso” è ottenuta applicando il metodo dei minimi quadrati generalizzati, che consente di controllare l’eventuale presenza di eteroschedasticità connessa alla variabilità legata ad aspetti dimensionali.

Al fine di garantire la consistenza delle stime sono stati utilizzati i seguenti test statistici:

- coerenza dei Residui “studentizzati” (Rstudent) ovvero divisi per la standard deviation;
- analisi dei Dfbetas, per l’esame delle osservazioni che influenzano in misura rilevante le stime dei parametri.


Le unità che sulla base di vari test statistici e dell’osservazione diretta sono state individuate come outlier sono state eliminate dal campione di stima.

Nella definizione della funzione di compenso si è tenuto conto anche delle differenze legate all’Età professionale che interviene come correttivo da applicare al coefficiente della variabile “Ore dedicate all’attività”.

Nel Sub Allegato 1.H.1 vengono riportate le variabili ed i rispettivi coefficienti della “funzione di ricavo” per l’attività di impresa.

Nel Sub Allegato 1.H.2 vengono riportate le variabili ed i rispettivi coefficienti della “funzione di compenso” per l’attività di lavoro autonomo.

⁸ Il metodo *stepwise* unisce due tecniche statistiche per la scelta del miglior modello di stima: la regressione *forward* (“in avanti”) e la regressione *backward* (“indietro”). La regressione *forward* prevede di partire da un modello senza variabili e di introdurre passo dopo passo la variabile più significativa, mentre la regressione *backward* inizia considerando nel modello tutte le variabili disponibili e rimuovendo passo per passo quelle non significative. Con il metodo *stepwise*, partendo da un modello di regressione senza variabili, si procede per passi successivi alternando due fasi: nella prima fase, si introduce la variabile maggiormente significativa fra quelle considerate; nella seconda, si riesamina l’insieme delle variabili introdotte per verificare se è possibile eliminarne qualcuna non più significativa. Il processo continua fino a quando non è più possibile apportare alcuna modifica all’insieme delle variabili, ovvero quando nessuna variabile può essere aggiunta oppure eliminata.



APPLICAZIONE DELLO STUDIO DI SETTORE

In fase di applicazione dello studio di settore sono previste le seguenti fasi:

- Analisi Discriminante;
- Analisi della Coerenza;
- Analisi della Normalità Economica;
- Analisi della Congruità.

ANALISI DISCRIMINANTE

Una volta suddivisi i soggetti in gruppi omogenei è necessario determinare una regola di classificazione in grado di definire l'appartenenza di ciascun contribuente ai gruppi omogenei individuati nella fase di Cluster Analysis; la descrizione dei gruppi omogenei è riportata nel Sub Allegato 1.A.

Al riguardo, è stata utilizzata l'analisi discriminante lineare di Fisher. Si tratta di una tecnica statistica multivariata utile per identificare quelle variabili che meglio discriminano i gruppi omogenei⁹.

Nell'analisi discriminante lineare, per ogni gruppo omogeneo viene calcolata una funzione di classificazione come combinazione lineare delle variabili discriminanti¹⁰.

Sulla base dei punteggi discriminanti, ottenuti utilizzando tale funzione, viene determinata la probabilità di appartenenza ai gruppi omogenei¹¹. In tal modo è possibile associare ogni singolo contribuente ad uno o più gruppi omogenei definendo le relative probabilità di appartenenza.

Nel Sub Allegato 1.B vengono riportate le variabili risultate significative nell'analisi con i rispettivi pesi discriminanti individuati per ogni gruppo omogeneo.

ANALISI DELLA COERENZA

L'analisi della coerenza permette di valutare i contribuenti sulla base di specifici indicatori economici, calcolati come rapporto tra determinate variabili contabili e/o strutturali contenute nel modello per la comunicazione dei dati rilevanti ai fini dell'applicazione degli studi di settore. Gli indicatori per le imprese sono stati selezionati in base alla loro capacità di misurare l'efficienza, la produttività e la redditività nello svolgimento dell'attività economica; gli indicatori per i professionisti in base alla loro capacità di misurare l'efficienza e la redditività dell'attività professionale.

Con l'analisi della coerenza, per ciascun soggetto, si valuta il posizionamento del valore di ogni singolo indicatore rispetto ad un intervallo, individuato come economicamente coerente sulla base dei valori soglia ammissibili.

Gli indicatori utilizzati nell'analisi della coerenza per l'attività di impresa sono i seguenti:

⁹ Le variabili discriminanti vengono selezionate con il metodo *stepwise* partendo da quelle utilizzate nell'Analisi in Componenti Principali.

¹⁰ La funzione di classificazione è definita nel seguente modo:

$$w_i = a_{i0} + a_{i1}vardis_1 + a_{i2}vardis_2 + \dots + a_{im}vardis_m$$

dove:

w_i è il punteggio discriminante relativo al gruppo omogeneo i ;

a_{i0} è l'intercetta;

a_{ij} sono i pesi discriminanti scelti in modo da rendere massima la separazione tra i gruppi;

$vardis_j$ è la j -esima variabile discriminante.

¹¹ La probabilità di appartenenza al gruppo omogeneo i è calcolata nel seguente modo:

$$Prob_i = \frac{e^{\{w_i - \text{Max}[w_1, w_2, \dots, w_n]\}}}{\sum_{k=1}^n e^{\{w_k - \text{Max}[w_1, w_2, \dots, w_n]\}}}$$

dove n è il numero complessivo di gruppi omogenei.

Le probabilità di appartenenza ai cluster sono arrotondate alla quinta cifra decimale.



- *Indice di copertura del costo per il godimento di beni di terzi e degli ammortamenti*¹²;
- *Margine per addetto non dipendente – in assenza di spese per prestazioni di lavoro*¹³;
- *Valore aggiunto lordo per addetto – in presenza di spese per prestazioni di lavoro*¹⁴.

Le formule degli indicatori utilizzati sono riportate nel Sub Allegato 1.C.1.

Gli indicatori utilizzati nell'analisi della coerenza per l'attività di lavoro autonomo sono i seguenti:

- *Incidenza delle spese sui compensi*¹⁵;
- *Indice di copertura del costo per il godimento di beni di terzi e degli ammortamenti*¹⁶;
- *Margine del professionista – in assenza di spese per prestazioni di lavoro dipendente o assimilato*¹⁷;
- *Rendimento lordo per addetto – in presenza di spese per prestazioni di lavoro dipendente o assimilato*¹⁸;
- *Resa oraria per addetto*¹⁹.

Le formule degli indicatori utilizzati sono riportate nel Sub Allegato 1.C.2.

Ai fini dell'individuazione dei valori soglia che definiscono la coerenza economica, per ciascuno degli indicatori utilizzati sono state esaminate preliminarmente, ad eccezione dell'indicatore "Indice di copertura del costo per il godimento di beni di terzi e degli ammortamenti", le relative distribuzioni ventili²⁰ differenziate per gruppo omogeneo; per l'indicatore "Incidenza delle spese sui compensi" anche sulla base della presenza/assenza di forza lavoro²¹. I valori delle soglie dei diversi indicatori sono stati individuati, ad eccezione dell'indicatore "Indice di copertura del costo per il godimento di beni di terzi e degli ammortamenti", scegliendo quelli che possono ritenersi economicamente plausibili con riferimento alle pratiche osservabili nel settore e nel cluster specifico. Per l'indicatore "Incidenza delle spese sui compensi" si è anche tenuto conto, principalmente, del diverso ammontare delle spese sostenute dai contribuenti che si avvalgono di dipendenti e/o collaboratori rispetto a coloro che non se ne avvalgono.

¹² L'indicatore misura il grado di copertura dei principali costi per l'utilizzo di beni strumentali all'attività dell'impresa mediante il Margine al netto della remunerazione, ritenuta economicamente plausibile, degli addetti non dipendenti.

¹³ L'indicatore misura il contributo di ciascun addetto non dipendente alla creazione del "margine", ovvero rappresenta la capacità dell'impresa di remunerare, al lordo del costo per godimento di beni di terzi, degli ammortamenti, degli accantonamenti e dell'eventuale risultato negativo della gestione finanziaria e straordinaria, il lavoro non dipendente.

Tale indicatore si applica solo in assenza di "Spese per lavoro dipendente e per altre prestazioni diverse da lavoro dipendente afferenti l'attività dell'impresa" al netto dei "Compensi corrisposti ai soci per l'attività di amministratore (società di persone)".

¹⁴ L'indicatore misura la creazione del valore con riferimento al contributo di ciascun addetto. Il valore aggiunto lordo rappresenta infatti il valore che un'azienda aggiunge, con l'impiego dei fattori produttivi, al valore dei beni e dei servizi che acquisisce: consumi di materie prime e merci (acquisti più variazioni di rimanenze) e prestazioni di servizi (energia, servizi di pulizia, ecc.). Misura, quindi, la capacità dell'impresa di remunerare quei fattori che contribuiscono a generare valore, ad esempio: il lavoro (sotto forma di salari, stipendi, contributi, indennità di fine rapporto), i finanziamenti di terzi (sotto forma di interessi), i finanziamenti di capitale di rischio (sotto forma di utili), ecc..

Tale indicatore si applica solo in presenza di "Spese per lavoro dipendente e per altre prestazioni diverse da lavoro dipendente afferenti l'attività dell'impresa" al netto dei "Compensi corrisposti ai soci per l'attività di amministratore (società di persone)".

¹⁵ L'indicatore misura il peso del totale delle spese sostenute dallo studio professionale (al netto delle spese per canoni di locazione finanziaria e non finanziaria) sui compensi complessivamente incassati.

¹⁶ L'indicatore misura il grado di copertura dei principali costi per l'utilizzo di beni strumentali all'attività dello studio professionale mediante il Margine al netto della remunerazione, ritenuta economicamente plausibile, del titolare (o dei soci/associati) dello studio professionale.

¹⁷ L'indicatore misura il contributo del titolare (o dei soci/associati) dello studio professionale alla creazione del "margine", ovvero rappresenta la capacità di remunerare (al lordo dei canoni di locazione finanziaria e non finanziaria relativi a beni mobili e immobili e degli ammortamenti) la propria attività professionale. Tale indicatore si applica solo in assenza di "Spese per prestazioni di lavoro dipendente" e "Spese per prestazioni di collaborazione coordinata e continuativa".

¹⁸ L'indicatore misura il valore prodotto dallo studio professionale destinato a remunerare, oltre il titolare (o soci/associati) anche quei fattori che contribuiscono a generare valore, come il lavoro (sotto forma di stipendi, contributi, indennità di fine rapporto) ed i beni strumentali all'attività (sotto forma, nel caso di godimento di beni di terzi, di canoni di locazione finanziaria e non finanziaria relativi a beni immobili e/o a beni strumentali mobili e, nel caso di godimento di beni in proprietà, di ammortamenti). Tale indicatore si applica solo in presenza di "Spese per prestazioni di lavoro dipendente" e/o "Spese per prestazioni di collaborazione coordinata e continuativa".

¹⁹ L'indicatore misura l'ammontare dei compensi percepiti dallo studio professionale per i servizi erogati da ciascun addetto nell'arco temporale di un'ora.

²⁰ Nella terminologia statistica, si definisce "distribuzione ventile" l'insieme dei valori che suddividono le osservazioni, ordinate per valori crescenti dell'indicatore, in 20 gruppi di uguale numerosità. Il primo ventile è il valore al di sotto del quale si posiziona il primo 5% delle osservazioni; il secondo ventile è il valore al di sotto del quale si posiziona il primo 10% delle osservazioni, e così via.

²¹ La presenza di forza lavoro è condizionata alla presenza di Spese per prestazioni di lavoro dipendente o Spese per prestazioni di collaborazione coordinata e continuativa o Compensi corrisposti a terzi per prestazioni direttamente afferenti l'attività professionale e artistica.



Le distribuzioni ventiliiche degli indicatori di coerenza economica vengono riportate nel Sub Allegato 1.D.1 per l'attività di impresa e nel Sub Allegato 1.D.2 per l'attività di lavoro autonomo.

I valori soglia di coerenza ammissibili sono riportati nel Sub Allegato 1.E.1 per l'attività di impresa e nel Sub Allegato 1.E.2 per l'attività di lavoro autonomo.

Il soggetto risulta coerente per l'indicatore "Incidenza delle spese sui compensi" se l'indicatore è calcolabile e il suo valore si posiziona all'interno dell'intervallo (estremi inclusi) individuato come economicamente coerente; nel caso in cui si posizioni all'esterno del suddetto intervallo il soggetto risulta non coerente. Nel caso in cui l'indicatore risulti non calcolabile²² o indeterminato²³ il soggetto viene definito non coerente.

Il soggetto risulta coerente per l'indicatore "Indice di copertura del costo per il godimento di beni di terzi e degli ammortamenti", tanto per l'attività di lavoro autonomo che per l'attività di impresa, se l'indicatore è calcolabile e il suo valore è maggiore o uguale a 1; nel caso in cui sia minore di 1 il soggetto risulta non coerente. Nel caso in cui l'indicatore risulti non calcolabile con il Margine netto maggiore di zero o l'indicatore risulti indeterminato il soggetto viene definito coerente. Nel caso in cui l'indicatore risulti non calcolabile con il Margine netto minore di zero il soggetto viene definito non coerente.

Il soggetto risulta coerente per l'indicatore "Margine del professionista - in assenza di spese per prestazioni di lavoro dipendente o assimilato" se l'indicatore è calcolabile e il suo valore è maggiore o uguale alla soglia minima individuata come economicamente coerente; nel caso in cui sia minore della suddetta soglia il soggetto risulta non coerente. Se il "Numero di mesi di attività nel corso del periodo d'imposta" risulta pari a zero il soggetto viene definito coerente.

Il soggetto risulta coerente per l'indicatore "Margine per addetto non dipendente - in assenza di spese per prestazioni di lavoro" se l'indicatore è calcolabile e il suo valore è maggiore o uguale alla soglia minima individuata come economicamente coerente; nel caso in cui sia minore della suddetta soglia il soggetto risulta non coerente. Se il "Numero di mesi di attività nel corso del periodo d'imposta" risulta pari a zero il soggetto viene definito coerente. Nel caso in cui l'indicatore risulti non calcolabile con il Margine maggiore di zero o l'indicatore risulti indeterminato il soggetto viene definito coerente. Nel caso in cui l'indicatore risulti non calcolabile con il Margine minore di zero il soggetto viene definito non coerente.

Il soggetto risulta coerente per l'indicatore "Rendimento lordo per addetto - in presenza di spese per prestazioni di lavoro dipendente o assimilato" se l'indicatore è calcolabile e il suo valore è maggiore o uguale alla soglia minima individuata come economicamente coerente; nel caso in cui sia minore della suddetta soglia il soggetto risulta non coerente. Se il "Numero di mesi di attività nel corso del periodo d'imposta" risulta pari a zero il soggetto viene definito coerente.

Il soggetto risulta coerente per l'indicatore "Resa oraria per addetto" se l'indicatore è calcolabile e il suo valore è minore o uguale alla soglia massima individuata come economicamente coerente; nel caso in cui sia maggiore della suddetta soglia il soggetto risulta non coerente. Se il "Numero di mesi di attività nel corso del periodo d'imposta" risulta pari a zero il soggetto viene definito coerente.

Il soggetto risulta coerente per l'indicatore "Valore aggiunto lordo per addetto - in presenza di spese per prestazioni di lavoro" se l'indicatore è calcolabile e il suo valore si posiziona all'interno dell'intervallo (estremi inclusi) individuato come economicamente coerente; nel caso in cui si posizioni all'esterno del suddetto intervallo il soggetto risulta non coerente. Se il "Numero di mesi di attività nel corso del periodo d'imposta" risulta pari a zero il soggetto viene definito coerente.

In applicazione, per ogni singolo soggetto, i valori soglia²⁴ di ciascun indicatore di coerenza economica sono ottenuti come media, ponderata con le relative probabilità di appartenenza, dei valori di riferimento individuati per gruppo omogeneo.

²² Un indicatore si definisce non calcolabile quando nel rapporto (numeratore diviso denominatore) il denominatore è pari a zero e il numeratore è diverso da zero.

²³ Un indicatore si definisce indeterminato quando nel rapporto (numeratore diviso denominatore) il numeratore e il denominatore sono entrambi pari a zero.

²⁴ I valori soglia sono arrotondati alla seconda cifra decimale.



ANALISI DELLA NORMALITÀ ECONOMICA

L'analisi della normalità economica è mirata ad individuare la correttezza dei dati dichiarati. A tal fine, per ogni singolo soggetto vengono calcolati indicatori economico-contabili²⁵ da confrontare con i valori di riferimento che individuano le condizioni di normalità economica.

Gli indicatori di normalità economica sono stati, pertanto, selezionati in base alla loro capacità di individuare anomalie nella relazione tra le voci esaminate.

Gli indicatori di normalità economica individuati per l'attività di impresa sono i seguenti:

- ***Incidenza degli ammortamenti per beni strumentali mobili rispetto al valore degli stessi beni strumentali mobili ammortizzabili²⁶;***
- ***Incidenza dei costi per beni mobili acquisiti in dipendenza di contratti di locazione finanziaria rispetto al valore degli stessi²⁷;***
- ***Incidenza dei costi residuali di gestione sui ricavi²⁸;***
- ***Assenza del valore dei beni strumentali²⁹.***

Le formule degli indicatori utilizzati sono riportate nel Sub Allegato 1.C.1.

Gli indicatori di normalità economica individuati per l'attività di lavoro autonomo sono i seguenti:

- ***Incidenza degli ammortamenti per beni strumentali mobili rispetto al valore degli stessi beni strumentali mobili ammortizzabili²⁶;***
- ***Incidenza delle altre componenti negative al netto dei canoni di locazione sui compensi³⁰;***
- ***Assenza del valore dei beni strumentali²⁹.***

Le formule degli indicatori utilizzati sono riportate nel Sub Allegato 1.C.2.

Ai fini dell'individuazione dei valori di riferimento per gli indicatori di normalità economica sono state esaminate preliminarmente, ad eccezione dell'indicatore "Assenza del valore dei beni strumentali", le relative distribuzioni ventili che differenziate per gruppo omogeneo. I valori delle soglie dei diversi indicatori sono stati individuati scegliendo quelli che possono ritenersi economicamente plausibili con riferimento alle pratiche osservabili nel settore e nel cluster specifico. Per l'"Assenza del valore dei beni strumentali" sono stati ritenuti normali i soggetti che hanno compilato coerentemente i dati strutturali riferiti ai beni strumentali ed i dati contabili relativi al valore dei beni strumentali.

Le distribuzioni ventili degli indicatori di normalità economica vengono riportate nel Sub Allegato 1.F.1 per l'attività di impresa e nel Sub Allegato 1.F.2 per l'attività di lavoro autonomo.

I valori soglia di normalità economica sono riportati nel Sub Allegato 1.G.1 per l'attività di impresa e nel Sub Allegato 1.G.2 per l'attività di lavoro autonomo.

In applicazione, per ogni singolo soggetto, i valori soglia³¹ di ciascun indicatore di normalità economica sono ottenuti come media, ponderata con le relative probabilità di appartenenza, dei valori di riferimento individuati per gruppo omogeneo.

Ciascuno di questi indicatori, nell'ordine di seguito riportato, può determinare maggiori ricavi/compensi³² che si sommano al ricavo/compenso puntuale e al ricavo/compenso minimo stimati con l'analisi della congruità successivamente descritta.

²⁵ Gli indicatori sono arrotondati alla seconda cifra decimale.

²⁶ L'indicatore misura la plausibilità tra il valore dei beni strumentali mobili di proprietà ammortizzabili e il valore degli ammortamenti dei beni strumentali mobili.

²⁷ L'indicatore misura la plausibilità tra il valore dei beni strumentali mobili acquisiti in dipendenza di contratti di locazione finanziaria (in leasing) e i canoni di leasing.


²⁸ L'indicatore verifica che le voci di costo relative agli oneri diversi di gestione e alle altre componenti negative costituiscano una plausibile componente residuale di costo.

²⁹ L'indicatore verifica che a fronte della presenza di beni strumentali tra i dati strutturali, sia indicato il valore dei beni strumentali tra i dati contabili.

³⁰ L'indicatore verifica la plausibilità tra la voce "altre componenti negative" ed il totale dei compensi. Nel calcolo delle altre componenti negative non si tiene conto dei canoni di locazione (finanziaria e non finanziaria) relativi a beni immobili e a beni strumentali mobili.

³¹ I valori soglia sono arrotondati alla seconda cifra decimale.

³² Le variabili numeriche riferite ad importi in euro sono arrotondate al valore intero.



Attività di impresa

INCIDENZA DEGLI AMMORTAMENTI PER BENI STRUMENTALI MOBILI RISPETTO AL VALORE DEGLI STESSI BENI STRUMENTALI MOBILI AMMORTIZZABILI

Per ogni contribuente, si determina il valore massimo ammissibile per la variabile “Ammortamenti per beni mobili strumentali al netto dei beni di costo unitario non superiore a 516,46 euro” moltiplicando la soglia massima di normalità economica dell’indicatore, divisa 100, per il “Valore dei beni strumentali mobili in proprietà al netto dei beni di costo unitario non superiore a 516,46 euro”³³.

Nel caso in cui il valore dichiarato degli “Ammortamenti per beni mobili strumentali al netto dei beni di costo unitario non superiore a 516,46 euro” si posizioni al di sopra di detto valore massimo ammissibile, con “Numero di mesi di attività nel corso del periodo d’imposta” diverso da zero, la parte degli ammortamenti eccedente tale valore costituisce parametro di riferimento per la determinazione dei maggiori ricavi da normalità economica, calcolati moltiplicando tale parte eccedente per il relativo coefficiente (pari a 8,5142).

Tale coefficiente è stato calcolato sulla base dei dati dichiarati dai soggetti che hanno contemporaneamente valorizzato la variabile “Valore dei beni strumentali mobili in proprietà” e la variabile “Ammortamenti per beni mobili strumentali”. In particolare, il coefficiente è stato individuato come rapporto tra la somma dei ricavi puntuali, calcolati applicando a tali soggetti le funzioni di ricavo con l’utilizzo della sola variabile “Valore dei beni strumentali mobili in proprietà”, e la somma degli “Ammortamenti per beni mobili strumentali”.

INCIDENZA DEI COSTI PER BENI MOBILI ACQUISITI IN DIPENDENZA DI CONTRATTI DI LOCAZIONE FINANZIARIA RISPETTO AL VALORE DEGLI STESSI

Per ogni contribuente, si determina il valore massimo ammissibile per la variabile “Canoni per beni mobili acquisiti in dipendenza di contratti di locazione finanziaria, ad esclusione dei canoni fiscalmente deducibili oltre il periodo di durata del contratto” moltiplicando la soglia massima di normalità economica dell’indicatore, divisa 100, per il “Valore dei beni strumentali mobili relativo a beni acquisiti in dipendenza di contratti di locazione finanziaria”³³.

Nel caso in cui il valore dichiarato dei “Canoni per beni mobili acquisiti in dipendenza di contratti di locazione finanziaria, ad esclusione dei canoni fiscalmente deducibili oltre il periodo di durata del contratto” si posizioni al di sopra di detto valore massimo ammissibile, con “Numero di mesi di attività nel corso del periodo d’imposta” diverso da zero, la parte dei canoni eccedente tale valore costituisce parametro di riferimento per la determinazione dei maggiori ricavi da normalità economica, calcolati moltiplicando tale parte eccedente per il relativo coefficiente (pari a 3,1878).

Tale coefficiente è stato calcolato sulla base dei dati dichiarati dai soggetti che hanno contemporaneamente valorizzato la variabile “Valore dei beni strumentali mobili relativo a beni acquisiti in dipendenza di contratti di locazione finanziaria” e la variabile “Canoni per beni mobili acquisiti in dipendenza di contratti di locazione finanziaria, ad esclusione dei canoni fiscalmente deducibili oltre il periodo di durata del contratto”. In particolare, il coefficiente è stato individuato come rapporto tra la somma dei ricavi puntuali, calcolati applicando a tali soggetti le funzioni di ricavo con l’utilizzo della sola variabile “Valore dei beni strumentali mobili relativo a beni acquisiti in dipendenza di contratti di locazione finanziaria”, e la somma dei “Canoni per beni mobili acquisiti in dipendenza di contratti di locazione finanziaria, ad esclusione dei canoni fiscalmente deducibili oltre il periodo di durata del contratto”.


INCIDENZA DEI COSTI RESIDUALI DI GESTIONE SUI RICAVI

Per ogni contribuente, si determina il valore massimo ammissibile per la variabile “Costi residuali di gestione” moltiplicando la soglia massima di normalità economica dell’indicatore, divisa 100, per i “Ricavi da congruità e da normalità”³⁴.

Nel caso in cui il valore dichiarato dei “Costi residuali di gestione” si posizioni al di sopra di detto valore massimo ammissibile, la parte di costi eccedente tale valore costituisce parametro di riferimento per la

³³ La variabile è rideterminata in base alla durata dell’attività pari al numero di mesi di attività nel corso del periodo d’imposta diviso 12.

³⁴ Ricavi da congruità e da normalità = Ricavo puntuale da analisi della congruità + Maggiore ricavo da normalità economica relativo all’indicatore “Incidenza degli ammortamenti per beni strumentali mobili rispetto al valore degli stessi beni strumentali mobili ammortizzabili” + Maggiore ricavo da normalità economica relativo all’indicatore “Incidenza dei costi per beni mobili acquisiti in dipendenza di contratti di locazione finanziaria rispetto al valore degli stessi”.



determinazione dei maggiori ricavi da normalità economica, calcolati moltiplicando tale parte eccedente per il relativo coefficiente.

Tale coefficiente è stato individuato, distintamente per gruppo omogeneo (*cluster*), come rapporto tra la somma dei ricavi puntuali, calcolati applicando a tutti i soggetti del cluster la specifica funzione di ricavo con l'utilizzo delle sole variabili contabili di costo, e la somma delle stesse variabili contabili di costo (vedi tabella 1).

Tabella 1 – Coefficienti di determinazione dei maggiori ricavi da applicarsi ai costi residuali di gestione

Cluster	Coefficiente
1	1,0653
2	1,1113
3	1,0438
4	1,1495
5	1,1072

In applicazione, per ogni contribuente il coefficiente di determinazione³⁵ dei maggiori ricavi è ottenuto come media, ponderata con le relative probabilità di appartenenza, dei coefficienti individuati per ogni gruppo omogeneo.

ASSENZA DEL VALORE DEI BENI STRUMENTALI

L'indicatore risulta non normale nel caso di contribuenti che hanno dichiarato informazioni riferite a uno o più beni strumentali nei quadri relativi ai dati strutturali e non hanno dichiarato il relativo valore dei beni strumentali tra i dati contabili (vedi tabella 2).

In tale caso si determina il maggior ricavo da normalità economica come prodotto tra il valore dei beni strumentali da normalità economica e il coefficiente di determinazione del maggior ricavo.

Il valore dei beni strumentali da normalità economica³⁶ è pari alla media, ponderata per la probabilità di appartenenza al cluster, del valore dei beni strumentali per addetto normale di riferimento, moltiplicato per il numero di addetti³⁷.

Il valore dei beni strumentali per addetto normale di riferimento è stato individuato, distintamente per gruppo omogeneo, con riferimento ai soli contribuenti con valore dei beni strumentali per addetto diverso da zero. Il valore di riferimento scelto è il novantacinquesimo percentile per ogni cluster (vedi tabella 3).

Il coefficiente di determinazione³⁸ del maggior ricavo si ottiene come media, ponderata per la probabilità di appartenenza al cluster, dei singoli coefficienti di determinazione del maggior ricavo (vedi tabella 4).

I singoli coefficienti di determinazione del maggior ricavo sono stati ottenuti³⁹, per ogni cluster, come rapporto tra la somma dei ricavi puntuali calcolati applicando l'analisi della congruità con l'utilizzo della sola variabile "Valore beni strumentali mobili" e la somma dei valori dei beni strumentali dichiarati.

Tabella 2 – Elenco variabili beni strumentali

Descrizione beni strumentali
Postazioni di call center
Computer per interviste CAPI

³⁵ Il coefficiente di determinazione è arrotondato alla quarta cifra decimale.

³⁶ Il valore dei beni strumentali da normalità economica è arrotondato alla quarta cifra decimale.

³⁷ Si veda il Sub Allegato 1.C.1 – Formule degli indicatori.

³⁸ Il coefficiente di determinazione è arrotondato alla quarta cifra decimale.

³⁹ I coefficienti sono stati elaborati con riferimento ai soli contribuenti che hanno valorizzato la variabile valore dei beni strumentali.



Tabella 3 – Valore dei beni strumentali per addetto normale di riferimento

Cluster	95° percentile
1	105.602,6321
2	67.858,0000
3	77.465,1220
4	47.620,0000
5	64.284,0564

Tabella 4 – Coefficienti di determinazione dei maggiori ricavi da applicarsi al valore dei beni strumentali da normalità economica

Cluster	Coefficiente
1	0,6197
2	1,2272
3	0,4979
4	1,5306
5	0,0000

Attività di lavoro autonomo**INCIDENZA DEGLI AMMORTAMENTI PER BENI STRUMENTALI MOBILI RISPETTO AL VALORE DEGLI STESSI BENI STRUMENTALI MOBILI AMMORTIZZABILI**

Per ogni contribuente, si determina il valore massimo ammissibile per la variabile “Ammortamenti per beni mobili strumentali al netto dei beni di costo unitario non superiore a 516,46 euro” moltiplicando la soglia massima di normalità economica dell’indicatore, divisa 100, per il “Valore dei beni strumentali mobili in proprietà al netto dei beni di costo unitario non superiore a 516,46 euro”⁴⁰.

Nel caso in cui il valore dichiarato degli “Ammortamenti per beni mobili strumentali al netto dei beni di costo unitario non superiore a 516,46 euro” si posizioni al di sopra di detto valore massimo ammissibile, con “Numero di mesi di attività nel corso del periodo d’imposta” diverso da zero, la parte degli ammortamenti eccedente tale valore costituisce parametro di riferimento per la determinazione dei maggiori compensi da normalità economica, calcolati moltiplicando tale parte eccedente per il relativo coefficiente (pari a 2,6371).

Tale coefficiente è stato calcolato sulla base dei dati dichiarati dai soggetti che hanno contemporaneamente valorizzato la variabile “Valore dei beni strumentali mobili in proprietà” e la variabile “Ammortamenti per beni mobili strumentali”. In particolare, il coefficiente è stato individuato come rapporto tra la somma dei compensi puntuali, calcolati applicando a tali soggetti le funzioni di compenso con l’utilizzo della sola variabile “Valore dei beni strumentali mobili in proprietà”, e la somma degli “Ammortamenti per beni mobili strumentali”.


INCIDENZA DELLE ALTRE COMPONENTI NEGATIVE AL NETTO DEI CANONI DI LOCAZIONE SUI COMPENSI

Per ogni contribuente, si determina il valore massimo ammissibile per la variabile “Altre componenti negative nette” moltiplicando la soglia massima di normalità economica dell’indicatore, divisa 100, per i “Compensi da congruità e da normalità”⁴¹.

Nel caso in cui il valore dichiarato delle “Altre componenti negative nette” si posizioni al di sopra di detto valore massimo ammissibile, la parte di spese eccedente tale valore costituisce parametro di riferimento per la

⁴⁰ La variabile è rideterminata in base alla durata dell’attività pari al numero di mesi di attività nel corso del periodo d’imposta diviso 12.

⁴¹ Compensi da congruità e da normalità = Compenso puntuale da analisi della congruità + Maggiore compenso da normalità economica relativo all’indicatore “Incidenza degli ammortamenti per beni strumentali mobili rispetto al valore degli stessi beni strumentali mobili ammortizzabili”.



determinazione dei maggiori compensi da normalità economica, calcolati moltiplicando tale parte eccedente per il relativo coefficiente.

Tale coefficiente è stato individuato, distintamente per gruppo omogeneo (*cluster*), come rapporto tra la somma dei compensi puntuali, calcolati applicando a tutti i soggetti del cluster la specifica funzione di compenso con l'utilizzo delle sole variabili contabili di spesa, e la somma delle stesse variabili contabili di spesa (vedi tabella 5).

Tabella 5 – Coefficienti di determinazione dei maggiori compensi da applicarsi alle altre componenti negative nette

Cluster	Coefficiente
1	1,9343
2	1,8052
3	1,1804
4	1,1205

In applicazione, per ogni contribuente il coefficiente di determinazione⁴² dei maggiori compensi è ottenuto come media, ponderata con le relative probabilità di appartenenza, dei coefficienti individuati per ogni gruppo omogeneo.

ASSENZA DEL VALORE DEI BENI STRUMENTALI

L'indicatore risulta non normale nel caso di contribuenti che hanno dichiarato informazioni riferite a uno o più beni strumentali nei quadri relativi ai dati strutturali e non hanno dichiarato il relativo valore dei beni strumentali mobili tra i dati contabili (vedi tabella 6).

In tale caso, si determina il maggior compenso da normalità economica come prodotto tra il valore dei beni strumentali da normalità economica e il coefficiente di determinazione del maggior compenso.

Il valore dei beni strumentali da normalità economica⁴³ è pari alla media, ponderata per la probabilità di appartenenza al cluster, del valore dei beni strumentali per addetto normale di riferimento, moltiplicato per il personale addetto⁴⁴.

Il valore dei beni strumentali per addetto normale di riferimento è stato individuato, distintamente per gruppo omogeneo, con riferimento ai soli contribuenti con valore dei beni strumentali per addetto diverso da zero. Il valore di riferimento scelto è il novantacinquesimo percentile per ogni cluster (vedi tabella 7).

Il coefficiente di determinazione⁴⁵ del maggior compenso si ottiene come media, ponderata per la probabilità di appartenenza al cluster, dei singoli coefficienti di determinazione del maggior compenso (vedi tabella 8).

I singoli coefficienti di determinazione del maggior compenso sono stati ottenuti⁴⁶, per ogni cluster, come rapporto tra la somma dei compensi puntuali calcolati applicando l'analisi della congruità con l'utilizzo della sola variabile Valore dei beni strumentali mobili e la somma dei valori dei beni strumentali mobili dichiarati.

⁴² Il coefficiente di determinazione è arrotondato alla quarta cifra decimale.

⁴³ Il valore dei beni strumentali da normalità economica è arrotondato alla quarta cifra decimale.

⁴⁴ Personale addetto = Numero addetti + Numero collaboratori coordinati e continuativi che prestano attività prevalentemente nello studio. Per il calcolo del Numero addetti si veda il Sub Allegato 1.C.2 – Formule degli indicatori. Il Numero di collaboratori coordinati e continuativi che prestano attività prevalentemente nello studio è rideterminato in base alla durata dell'attività pari al numero di mesi di attività nel corso del periodo d'imposta diviso 12.

⁴⁵ Il coefficiente di determinazione è arrotondato alla quarta cifra decimale.

⁴⁶ I coefficienti sono stati elaborati con riferimento ai soli contribuenti che hanno valorizzato la variabile valore dei beni strumentali mobili.




Tabella 6 – Elenco variabili beni strumentali

Descrizione beni strumentali
Postazioni di call center
Computer per interviste CAPI

Tabella 7 – Valore dei beni strumentali per addetto normale di riferimento

Cluster	95° percentile
1	528.288,0000
2	1.053.250,0000
3	106.464,0000
4	191.824,0000

Tabella 8 – Coefficienti di determinazione dei maggiori compensi da applicarsi al valore dei beni strumentali da normalità economica

Cluster	Coefficiente
1	0,5082
2	0,0000
3	0,3266
4	0,2858

ANALISI DELLA CONGRUITÀ

Per ciascun contribuente viene calcolato, per ogni gruppo omogeneo, il “ricavo/compenso puntuale di cluster” come somma dei prodotti fra le variabili individuate⁴⁷ ai fini della definizione della funzione di ricavo/compenso ed i relativi coefficienti.

Per tener conto della variabilità legata alla stima del ricavo/compenso puntuale del singolo contribuente viene calcolato, per ogni gruppo omogeneo, l'intervallo di confidenza al livello del 99,99%⁴⁸. Il limite inferiore di tale intervallo di confidenza costituisce il “ricavo/compenso minimo di cluster”⁴⁹.

⁴⁷ I valori delle variabili calcolate sono arrotondati alla quindicesima cifra decimale.

⁴⁸ Nella terminologia statistica, per “intervallo di confidenza” si intende un intervallo, centrato sul ricavo/compenso puntuale \hat{y} e delimitato da due estremi (uno inferiore e l'altro superiore), che include con un livello di probabilità prefissato il valore atteso del ricavo/compenso del contribuente.

Il livello di probabilità prefissato (o livello di fiducia) viene generalmente indicato con la notazione “(1 - α)%”, dove α rappresenta la probabilità che l'intervallo di confidenza non contenga il valore atteso del ricavo/compenso del contribuente. Per un livello di fiducia pari al 99,99% il valore corrispondente di α è pari a 0,01%.


⁴⁹ Indicando con \hat{y} il “ricavo/compenso puntuale di cluster” del generico contribuente, il corrispondente “ricavo/compenso minimo di cluster” è ottenuto attraverso la seguente formula:

$$\hat{y} - 3,92 * s \sqrt{x' C x}$$

dove:

- C è la matrice inversa della matrice data dalle somme dei quadrati e dei prodotti incrociati delle variabili indipendenti, opportunamente pesate per controllare l'eventuale presenza di eteroschedasticità;
- s è la radice quadrata del *Mean Square Error* (RMSE);
- x è il vettore delle variabili indipendenti osservate per il generico contribuente;
- 3,92 è il valore di riferimento, al livello di probabilità prescelto, della distribuzione t di *Student* che asintoticamente approssima una distribuzione normale standardizzata.

I valori relativi alla matrice “ C ” e al valore del “RMSE”, di ciascun cluster, vengono riportati nell'Allegato 14.



La media ponderata con le relative probabilità di appartenenza dei “ricavi/compensi puntuali di cluster”, definiti per il contribuente in relazione a ciascun gruppo omogeneo, costituisce il “ricavo/compenso puntuale” del contribuente.

La media ponderata con le relative probabilità di appartenenza dei “ricavi/compensi minimi di cluster”, definiti per il contribuente in relazione a ciascun gruppo omogeneo, costituisce il “ricavo/compenso minimo” del contribuente.


Al ricavo/compenso puntuale e al ricavo/compenso minimo stimati⁵⁰ con l’analisi della congruità vengono aggiunti gli eventuali maggiori ricavi/compensi derivanti dall’applicazione dell’analisi della normalità economica⁵¹.

Nell’Allegato 13 vengono riportate, per l’attività di impresa, le modalità di neutralizzazione delle variabili per la componente relativa all’attività di vendita di beni soggetti ad aggio o ricavo fisso.

Nel Sub Allegato 1.H.1 vengono riportate le variabili ed i rispettivi coefficienti delle “funzioni di ricavo” per l’attività di impresa, nel Sub Allegato 1.H.2 vengono riportate le variabili ed i rispettivi coefficienti delle “funzioni di compenso” per l’attività di lavoro autonomo.

⁵⁰ Le variabili numeriche riferite ad importi in euro sono arrotondate al valore intero.

⁵¹ Il maggior ricavo ai fini delle imposte dirette e dell’IRAP, diversamente dal maggior volume d’affari ai fini dell’IVA, è individuato sottraendo da quest’ultimo gli eventuali maggiori costi utilizzati ai fini della stima dei maggiori ricavi da normalità economica derivanti, rispettivamente, dagli indicatori “Durata delle scorte” e “Incidenza del costo del venduto e del costo per la produzione di servizi sui ricavi”, dove previsti, in quanto riconosciuti costi deducibili.



SUB ALLEGATI

SUB ALLEGATO 1.A – DESCRIZIONE DEI GRUPPI OMOGENEI

I gruppi omogenei sono stati individuati sulla base dei seguenti fattori:

- rilevanza del committente principale;
- tipologia dell'attività;
- metodologie di ricerca;
- dimensione/struttura dell'attività.

La **rilevanza del committente principale** ha consentito di distinguere i contribuenti che operano prevalentemente per il committente principale (cluster 4) da quelli che originano ricavi/compensi da un ventaglio più ampio di clienti.

La **tipologia dell'attività** ha permesso di individuare i contribuenti che si occupano di attività a servizio completo (ricerche di mercato e/o sondaggi di opinione) (cluster 1, 2 e 5) e coloro che offrono attività di servizio alle ricerche di mercato/sondaggi di opinione (cluster 3).

Le **metodologie di ricerca** hanno permesso di enucleare, tra coloro che si occupano di attività a servizio completo (ricerche di mercato e/o sondaggi di opinione), i contribuenti che utilizzano: colloqui individuali, interviste telefoniche e personali, panel, ricerche omnibus, indagini continuative o altre ricerche multiclient e "mystery shopping" (cluster 1).

La **dimensione/struttura dell'attività** ha permesso di identificare, tra coloro che si occupano di attività a servizio completo (ricerche di mercato e/o sondaggi di opinione), i contribuenti di più grandi dimensioni (cluster 5).

I contribuenti del presente studio possono esercitare attività di lavoro autonomo o d'impresa.

Nelle successive descrizioni dei cluster emersi dall'analisi, salvo segnalazione contraria, l'indicazione di valori numerici riguarda valori medi.

CLUSTER 1 - CONTRIBUENTI CHE SVOLGONO ATTIVITÀ A SERVIZIO COMPLETO (RICERCHE DI MERCATO E/O SONDAGGI DI OPINIONE) UTILIZZANDO, QUALI METODOLOGIE DI RICERCA, COLLOQUI INDIVIDUALI, INTERVISTE TELEFONICHE E PERSONALI, PANEL, RICERCHE OMNIBUS, INDAGINI CONTINUATIVE O ALTRE RICERCHE MULTICLIENT E "MISTERY SHOPPING"

NUMEROSITÀ: 183

Il cluster comprende soggetti che in prevalenza si occupano di attività a servizio completo utilizzando, quali metodologie di ricerca, diverse tipologie di indagini di campo. In particolare, per quanto concerne il servizio offerto, l'89% dei contribuenti del cluster ottiene l'87% dei ricavi/compensi dalle ricerche di mercato, mentre il 34% dei soggetti deriva il 56% dei ricavi/compensi da sondaggi di opinione. In termini di metodologie di ricerca invece si distinguono: colloqui individuali (37% dei ricavi/compensi); interviste personali (59% dei ricavi/compensi per il 45% dei soggetti); interviste telefoniche (52% per il 34%); panel e/o ricerche omnibus e/o indagini continuative e/o altre ricerche multiclient (40% per il 16%). Da evidenziare anche che il 14% dei componenti il cluster deriva il 18% dei ricavi/compensi da attività condotte con la tecnica del "mystery shopping".

L'attività dei soggetti appartenenti al cluster si concentra su svariati settori economici e si rivolge ad una clientela che risulta essere localizzata prevalentemente nel Nord del Paese (58% dei ricavi/compensi). Tuttavia, rispetto a quanto rilevato a livello settoriale, si segnala il dato relativo alla localizzazione della clientela nel Sud e nelle Isole (59% dei ricavi/compensi per il 28% dei soggetti).

Si tratta in maggioranza di imprese (53% del totale) che impiegano 2 addetti e dispongono di 31 mq di locali destinati esclusivamente all'esercizio dell'attività. La presenza di personale dipendente si riscontra nel 26% dei casi.



I lavoratori autonomi, che in genere non si avvalgono di personale dipendente, nel 23% dei casi dichiarano di disporre di locali adibiti esclusivamente all'attività.

CLUSTER 2 - CONTRIBUENTI CHE SVOLGONO ATTIVITÀ A SERVIZIO COMPLETO (RICERCHE DI MERCATO E/O SONDAGGI DI OPINIONE) UTILIZZANDO METODOLOGIE DI RICERCA DIVERSE DA COLLOQUI INDIVIDUALI, INTERVISTE TELEFONICHE E PERSONALI, PANEL, RICERCHE OMNIBUS, INDAGINI CONTINUATIVE O ALTRE RICERCHE MULTICLIENT E "MISTERY SHOPPING"

NUMEROSITÀ: 278

Il cluster in oggetto comprende soggetti che in prevalenza si occupano di attività a servizio completo utilizzando metodologie di ricerca diverse da colloqui individuali; interviste telefoniche e/o personali; panel e/o ricerche omnibus e/o indagini continuative e/o altre ricerche multiclient; "mystery shopping". Più nello specifico, per quanto concerne l'attività svolta, i contribuenti del cluster concentrano la propria offerta sulle ricerche di mercato (92% dei ricavi/compensi per il 96% dei soggetti), pur se il 14% degli appartenenti al cluster ottiene quasi la metà dei propri ricavi/compensi dai sondaggi di opinione.

L'offerta appare piuttosto diversificata dal punto di vista dei settori economici serviti. Si segnala che i contribuenti appartenenti a tale cluster, pur concentrando l'attività prevalentemente nel Nord del Paese (61% dei ricavi/compensi), si distinguono per fare riferimento anche a clienti del Centro Italia (58% dei ricavi/compensi per il 31% dei soggetti) e del Sud e delle Isole (59% per il 21%).

Le imprese del cluster (60% del totale) dichiarano di disporre di 29 mq di locali destinati esclusivamente all'attività. Si evidenzia che tali imprese impiegano generalmente un addetto e che la presenza di personale dipendente si riscontra nel 18% dei casi.

I lavoratori autonomi nel 27% dei casi dichiarano di possedere locali destinati esclusivamente all'attività. La presenza di personale dipendente si riscontra nell'1% dei casi.

CLUSTER 3 - CONTRIBUENTI CHE SVOLGONO ATTIVITÀ DI SERVIZIO ALLE RICERCHE DI MERCATO/SONDAGGI DI OPINIONE

NUMEROSITÀ: 138

Il cluster in oggetto comprende soggetti che si occupano in prevalenza di attività di servizio alle ricerche di mercato/sondaggi di opinione, che si sostanziano principalmente in: rilevazione e raccolta dati (69% dei ricavi/compensi per il 67% dei soggetti); analisi dati (59% per il 46%); trattamento dati (46% per il 30%).

L'attività dei componenti il cluster, concentrata prevalentemente nel Nord del Paese (65% dei ricavi/compensi), è rivolta in misura significativa a soggetti che si occupano di ricerche di mercato e sondaggi di opinione (88% dei ricavi/compensi per il 43% dei soggetti).

La maggioranza della popolazione del cluster è rappresentata da imprese (58% del totale), che dichiarano di disporre di 72 mq di locali adibiti ad uso esclusivo dell'attività. Tali imprese si avvalgono in genere di 3-4 addetti e, nel 38% dei casi, fanno rilevare la presenza di personale dipendente.

I lavoratori autonomi nel 28% dei casi dichiarano di possedere locali destinati esclusivamente all'attività. Nel 2% dei casi si riscontra la presenza di personale dipendente.

CLUSTER 4 - CONTRIBUENTI CHE OPERANO PREVALENTEMENTE PER IL COMMITTENTE PRINCIPALE

NUMEROSITÀ: 623

Questo cluster è formato da contribuenti che originano l'89% dei propri ricavi/compensi dal committente principale.

I tre quarti dei soggetti ottengono il 91% dei ricavi/compensi da ricerche di mercato. Dal punto di vista delle metodologie di ricerca adottate si distinguono in particolare: colloqui individuali (58% dei ricavi/compensi per il 25% dei soggetti); ricerche a tavolino (57% per il 15%); interviste personali (55% per il 14%); interviste telefoniche (51% per il 13%).

Nei termini dei comparti a cui rivolgono la propria offerta, rispetto a quanto rilevato a livello settoriale, si tende ad osservare una maggiore concentrazione dei ricavi/compensi in specifici ambiti: manifatturiero (prodotti di consumo e durevoli, etc.); chimico-farmaceutico (compreso agricolo e zootecnico); comunicazione (agenzie di pubblicità) e media (televisione, radio, ecc.); servizi economici e/o finanziari. La stessa osservazione vale in



termini di localizzazione della clientela, con riferimento alla quale va rilevata, in linea con le tendenze settoriali, una prevalenza del Nord del Paese.

Si tratta in maggioranza di imprese (54% del totale) che, nel 47% dei casi, dispongono di 51 mq di locali destinati esclusivamente all'esercizio dell'attività. Da segnalare che tali soggetti impiegano 1-2 addetti e, nel 10% dei casi, si avvalgono di personale dipendente.

Riguardo al lavoro autonomo, si evidenzia la presenza di soggetti che, nel 27% dei casi, svolgono l'attività utilizzando locali adibiti ad uso esclusivo. In genere non si riscontra la presenza di personale dipendente.


CLUSTER 5 - CONTRIBUENTI DI PIÙ GRANDI DIMENSIONI CHE SVOLGONO ATTIVITÀ A SERVIZIO COMPLETO (RICERCHE DI MERCATO E/O SONDAGGI DI OPINIONE)

NUMEROSITÀ: 62

Questo cluster comprende soggetti di più grandi dimensioni (si avvalgono in genere di 11 addetti) che offrono in larga prevalenza attività a servizio completo. Più nello specifico, i contribuenti del cluster ottengono l'80% dei ricavi dalle ricerche di mercato, mentre il 23% di essi deriva poco più di un terzo dei ricavi da sondaggi di opinione.

Tali soggetti non presentano una particolare specializzazione dal punto di vista delle metodologie di ricerca adottate e dei settori serviti. La stessa osservazione vale in termini di localizzazione della clientela. Tuttavia a livello di clientela si evidenzia, rispetto alla situazione settoriale, una significativa frequenza nella fornitura di servizi a favore di Enti privati (58% dei ricavi per il 44% dei soggetti) ed Enti pubblici (12% per il 39%).

Il cluster si compone esclusivamente di imprese, che dichiarano di operare su 203 mq di locali adibiti ad uso esclusivo dell'attività. Tali imprese in larga prevalenza fanno rilevare la presenza di personale dipendente.



SUB ALLEGATO 1.B - PESI DELLE FUNZIONI DISCRIMINANTI

VARIABILE	CLUSTER 1	CLUSTER 2	CLUSTER 3	CLUSTER 4	CLUSTER 5
Intercecca	-84,15582102	-68,12850583	-98,37537032	-65,88248406	-78,45316927
Personale in presenza di più committenti	0,311198632	0,18214706	0,57455861	0,22815090	2,15264729
Colloqui individuali, panel, ricerche omnibus, indagini continuative, altre ricerche multichient, interviste telefoniche e personali e mystery shopping, con più committenti	0,28764140	0,02627953	0,11007887	0,01467426	0,17109352
Ricerche di mercato e sondaggi di opinione, con più committenti	1,44649315	1,41272965	1,20948798	1,11474851	1,35717447
Attività di rilevazione, raccolta, trattamento e analisi dati, con più committenti	1,21818784	1,23691884	2,09523823	1,20560506	1,21824676
Percentuale dei compensi/ricavi provenienti dal cliente principale	1,09152660	1,08220177	1,13007741	1,35684780	1,06026325

Considerando che il cluster 5 è un modello organizzativo peculiare dell'attività di impresa, nel caso di attività di lavoro autonomo i pesi, per tutte le variabili di tale cluster, sono posti pari a:

-9999999999999999 in modo che la relativa probabilità di appartenenza risulti pari a zero.

Dove:

Personale in presenza di più committenti = Personale addetto * ((100 - Percentuale dei compensi/ricavi provenienti dal cliente principale) diviso 100)


Personale addetto = Numero addetti per l'attività d'impresa; Numero collaboratori coordinati e continuativi che prestano attività prevalentemente nello studio, per l'attività di lavoro autonomo. Per il calcolo del Numero addetti si veda il Sub Allegato 1.C.1 - Formule degli indicatori per l'attività di impresa e il Sub Allegato 1.C.2 - Formule degli indicatori per l'attività di lavoro autonomo. Il numero collaboratori coordinati e continuativi che prestano attività prevalentemente nello studio è indeterminato in base alla durata dell'attività pari al numero di mesi di attività nel corso del periodo d'imposta diviso 12

Colloqui individuali, panel, ricerche omnibus, indagini continuative, altre ricerche multichient, interviste telefoniche e personali e mystery shopping, con più committenti = (Metodologie di ricerca: Colloqui individuali (interviste personali senza questionario) + Metodologie di ricerca: Panel e/o ricerche omnibus e/o indagini continuative e/o altre ricerche multichient + Metodologie di ricerca: Interviste telefoniche (per esempio C.A.T.I., V.O.I.P.) + Metodologie di ricerca: Interviste personali (in home, in hall o in test center, nel punto vendita, per strada) + Metodologie di ricerca: Mystery shopping, ecc.) * ((100 - Percentuale dei compensi/ricavi provenienti dal cliente principale) diviso 100)

Ricerche di mercato e sondaggi di opinione, con più committenti = (Tipologia dell'attività: Ricerche di mercato + Tipologia dell'attività: Sondaggi di opinione) * ((100 - Percentuale dei compensi/ricavi provenienti dal cliente principale) diviso 100)

Attività di rilevazione, raccolta, trattamento e analisi dati, con più committenti = (Tipologia dell'attività: Attività di rilevazione e raccolta dati + Tipologia dell'attività: Attività di trattamento dati + Tipologia dell'attività: Attività di analisi dati) * ((100 - Percentuale dei compensi/ricavi provenienti dal cliente principale) diviso 100)

Percentuale dei compensi/ricavi provenienti dal cliente principale = Altri elementi specifici: Percentuale dei compensi/ricavi provenienti dal cliente principale (indicare solo se superiore al 50%) se Altri elementi specifici: Percentuale dei compensi/ricavi provenienti dal cliente principale (indicare solo se superiore al 50%) è maggiore di 50, altrimenti assume valore pari a zero



SUB ALLEGATO 1.C.1 – FORMULE DEGLI INDICATORI – ATTIVITÀ DI IMPRESA

Di seguito sono riportate le formule degli indicatori economico-contabili utilizzati in costruzione e/o applicazione dello studio di settore:

- **Incidenza degli ammortamenti per beni strumentali mobili rispetto al valore degli stessi beni strumentali mobili ammortizzabili** = (Ammortamenti per beni mobili strumentali al netto dei beni di costo unitario non superiore a 516,46 euro *100)/(Valore dei beni strumentali mobili in proprietà al netto dei beni di costo unitario non superiore a 516,46 euro⁵²);
- **Incidenza dei costi per beni mobili acquisiti in dipendenza di contratti di locazione finanziaria rispetto al valore degli stessi** = (Canoni per beni mobili acquisiti in dipendenza di contratti di locazione finanziaria, ad esclusione dei canoni fiscalmente deducibili oltre il periodo di durata del contratto*100)/(Valore dei beni strumentali mobili relativo a beni acquisiti in dipendenza di contratti di locazione finanziaria⁵²);
- **Incidenza dei costi residuali di gestione sui ricavi** = (Costi residuali di gestione*100)/(Ricavi dichiarati⁵³);
- **Indice di copertura del costo per il godimento di beni di terzi e degli ammortamenti** = (Margine netto) / (Costo per il godimento di beni di terzi + Ammortamenti);
- **Margine per addetto non dipendente – in assenza di spese per prestazioni di lavoro** = (Margine/1.000) / (Numero Addetti non Dipendenti⁵⁴);
- **Valore aggiunto lordo per addetto – in presenza di spese per prestazioni di lavoro** = (Valore aggiunto lordo/1.000) / (Numero addetti⁵⁵).

⁵² La variabile è rideterminata in base alla durata dell'attività pari al numero di mesi di attività nel corso del periodo d'imposta diviso 12.

⁵³ In fase di applicazione dell'indicatore di normalità economica vengono utilizzati i:

Ricavi da congruità e da normalità = Ricavo puntuale da analisi della congruità + Maggiore ricavo da normalità economica relativo all'indicatore "Incidenza degli ammortamenti per beni strumentali mobili rispetto al valore degli stessi beni strumentali mobili ammortizzabili" + Maggiore ricavo da normalità economica relativo all'indicatore "Incidenza dei costi per beni mobili acquisiti in dipendenza di contratti di locazione finanziaria rispetto al valore degli stessi".

⁵⁴ Di seguito viene riportato il calcolo del numero di addetti non dipendenti:

Numero addetti non dipendenti = Titolare + numero collaboratori dell'impresa familiare e coniuge dell'azienda coniugale + numero familiari diversi (ditte individuali) che prestano attività nell'impresa + numero associati in partecipazione

Numero addetti non dipendenti = Numero familiari diversi che prestano attività nell'impresa + numero associati in partecipazione + numero soci amministratori + numero soci non amministratori + numero amministratori non soci.

Se il numero addetti non dipendenti è inferiore a "Numero di mesi di attività nel corso del periodo d'imposta" diviso 12, allora il numero addetti non dipendenti è pari al valore massimo tra (numero addetti non dipendenti) e (titolare – numero dipendenti).

Il titolare è pari a uno. Il numero dipendenti è pari al Numero delle giornate retribuite diviso 312.

Il numero collaboratori dell'impresa familiare e coniuge dell'azienda coniugale, il numero familiari diversi che prestano attività nell'impresa, il numero associati in partecipazione, il numero soci amministratori e il numero soci non amministratori sono pari alla relativa percentuale di lavoro prestato diviso 100.

Il numero degli amministratori non soci e il titolare sono rideterminati in base alla durata dell'attività pari al numero di mesi di attività nel corso del periodo d'imposta diviso 12.

⁵⁵ Di seguito viene riportato il calcolo del numero di addetti:

Numero addetti = Titolare + numero dipendenti + numero collaboratori coordinati e continuativi che prestano attività (ditte individuali) prevalentemente nell'impresa + numero collaboratori dell'impresa familiare e coniuge dell'azienda coniugale + numero familiari diversi che prestano attività nell'impresa + numero associati in partecipazione


Numero addetti = Numero dipendenti + numero collaboratori coordinati e continuativi che prestano attività prevalentemente (società) nell'impresa + numero familiari diversi che prestano attività nell'impresa + numero associati in partecipazione + numero soci amministratori + numero soci non amministratori + numero amministratori non soci.

Il titolare è pari a uno. Il numero dipendenti è pari al Numero delle giornate retribuite diviso 312.

Il numero collaboratori dell'impresa familiare e coniuge dell'azienda coniugale, il numero familiari diversi che prestano attività nell'impresa, il numero associati in partecipazione, il numero soci amministratori e il numero soci non amministratori sono pari alla relativa percentuale di lavoro prestato diviso 100.

Il numero collaboratori coordinati e continuativi che prestano attività prevalentemente nell'impresa, il numero amministratori non soci e il titolare sono rideterminati in base alla durata dell'attività pari al numero di mesi di attività nel corso del periodo d'imposta diviso 12.

Il numero addetti non può essere inferiore a ("Numero di mesi di attività nel corso del periodo d'imposta" diviso 12).



Dove:


- **Aggi derivanti dalla vendita di generi soggetti ad aggio o ricavo fisso** = Ricavi derivanti dalla vendita di generi soggetti ad aggio o ricavo fisso - (Esistenze iniziali relative a prodotti soggetti ad aggio o ricavo fisso - Rimanenze finali relative a prodotti soggetti ad aggio o ricavo fisso + Costi per l'acquisto di prodotti soggetti ad aggio o ricavo fisso - Beni soggetti ad aggio o ricavo fisso distrutti o sottratti)⁵⁶;
- **Ammortamenti per beni mobili strumentali al netto dei beni di costo unitario non superiore a 516,46 euro** = Ammortamenti per beni mobili strumentali - Spese per l'acquisto di beni strumentali di costo unitario non superiore a 516,46 euro;
- **Costi residuali di gestione** = Oneri diversi di gestione - Abbonamenti a riviste e giornali, acquisto di libri, spese per cancelleria - Spese per omaggio a clienti ed articoli promozionali - Perdite su crediti + Altri componenti negativi - Utili spettanti agli associati in partecipazione con apporti di solo lavoro;
- **Costo del venduto e per la produzione di servizi** = [Esistenze iniziali relative a merci, prodotti finiti, materie prime e sussidiarie, semilavorati e ai servizi non di durata ultrannuale (escluse quelle relative a prodotti soggetti ad aggio o ricavo fisso) + Costi per l'acquisto di materie prime, sussidiarie, semilavorati e merci (esclusi quelli relativi a prodotti soggetti ad aggio o ricavo fisso) e per la produzione di servizi - Beni distrutti o sottratti (esclusi quelli soggetti ad aggio o ricavo fisso)] + (Esistenze iniziali relative ad opere, forniture e servizi di durata ultrannuale di cui all'art. 93, comma 5, del TUIR⁵⁷ - Beni distrutti o sottratti) - Rimanenze finali;
- **Margine** = Valore aggiunto lordo - (Spese per lavoro dipendente e per altre prestazioni diverse da lavoro dipendente afferenti l'attività dell'impresa - Compensi corrisposti ai soci per l'attività di amministratore (società di persone));
- **Margine netto** = Margine - [(Soglia minima di coerenza del margine per addetto non dipendente⁵⁸) * 1.000 * (Numero addetti non Dipendenti⁵⁴)];
- **Ricavi dichiarati**⁵⁹ = Ricavi di cui ai commi 1 (lett. a) e b)) e 2 dell'art. 85 del TUIR (esclusi aggi o ricavi fissi) + (Altri proventi considerati ricavi - Altri proventi considerati ricavi di cui alla lettera f) dell'art. 85, comma 1, del TUIR) + (Rimanenze finali relative ad opere, forniture e servizi di durata ultrannuale - Rimanenze finali relative ad opere, forniture e servizi di durata ultrannuale di cui all'art. 93, comma 5, del TUIR) - (Esistenze iniziali relative ad opere, forniture e servizi di durata ultrannuale - Esistenze iniziali relative ad opere, forniture e servizi di durata ultrannuale di cui all'art. 93, comma 5, del TUIR);
- **Rimanenze finali** = Rimanenze finali relative a merci, prodotti finiti, materie prime e sussidiarie, semilavorati e ai servizi non di durata ultrannuale (escluse quelle relative a prodotti soggetti ad aggio o ricavo fisso) + Rimanenze finali relative ad opere, forniture e servizi di durata ultrannuale di cui all'art. 93, comma 5, del TUIR;
- **Valore aggiunto lordo** = (Ricavi dichiarati + Aggi derivanti dalla vendita di generi soggetti ad aggio o ricavo fisso) - [(Costo del venduto e per la produzione di servizi)⁵⁶ + Spese per acquisti di servizi - Compensi corrisposti ai soci per l'attività di amministratore (società ed enti soggetti all'Ires) + Altri costi per servizi + Oneri diversi di gestione + Altri componenti negativi - Utili spettanti agli associati in partecipazione con apporti di solo lavoro];
- **Valore dei beni strumentali mobili in proprietà al netto dei beni di costo unitario non superiore a 516,46 euro** = Valore dei beni strumentali - Valore relativo a beni acquisiti in dipendenza di contratti di locazione non finanziaria - Valore relativo a beni acquisiti in dipendenza di contratti di locazione finanziaria - Spese per l'acquisto di beni strumentali di costo unitario non superiore a 516,46 euro.

⁵⁶ Se la variabile è minore di zero, viene posta uguale a zero.

⁵⁷ Il richiamo dell'art. 93, comma 5 del TUIR, è riferito al testo vigente anteriormente all'abrogazione della norma operata dall'art. 1, comma 70 della legge 27 dicembre 2006, n. 296 (opere, forniture e servizi ultrannuali con inizio di esecuzione non successivo al periodo d'imposta in corso alla data del 31 dicembre 2006).

⁵⁸ La soglia minima di coerenza del margine per addetto non dipendente è la soglia minima dell'indicatore "Margine per addetto non dipendente - in assenza di spese per prestazioni di lavoro" applicata all'intera platea dei contribuenti.

⁵⁹ Nella sola fase di costruzione i Ricavi dichiarati includono anche l'Adeguamento da studi di settore.



SUB ALLEGATO 1.C.2 – FORMULE DEGLI INDICATORI – ATTIVITÀ DI LAVORO AUTONOMO

Di seguito sono riportate le formule degli indicatori economico-contabili utilizzati in costruzione e/o applicazione dello studio di settore:

- **Incidenza degli ammortamenti per beni strumentali mobili rispetto al valore degli stessi beni strumentali mobili ammortizzabili** = (Ammortamenti per beni mobili strumentali al netto dei beni di costo unitario non superiore a 516,46 euro *100)/(Valore dei beni strumentali mobili in proprietà al netto dei beni di costo unitario non superiore a 516,46 euro⁶⁰);
- **Incidenza delle altre componenti negative al netto dei canoni di locazione sui compensi** = (Altre componenti negative nette*100)/(Compensi dichiarati⁶¹);
- **Incidenza delle spese sui compensi** = ((Spese per prestazioni di lavoro dipendente + Spese per prestazioni di collaborazione coordinata e continuativa + Compensi corrisposti a terzi per prestazioni direttamente afferenti l'attività professionale e artistica + Consumi + Altre spese + Altre componenti negative nette)*100)/(Compensi dichiarati⁶¹);
- **Indice di copertura del costo per il godimento di beni di terzi e degli ammortamenti** = (Margine netto)/(Canoni di locazione finanziaria e non finanziaria relativi a beni immobili + Canoni di locazione finanziaria e non finanziaria relativi a beni strumentali mobili + Ammortamenti);
- **Margine del professionista – in assenza di spese per prestazioni di lavoro dipendente o assimilato** = (Margine/1.000)/(Professionisti titolari dello studio⁶²);
- **Rendimento lordo per addetto – in presenza di spese per prestazioni di lavoro dipendente o assimilato** = (Valore creato dallo studio professionale/1.000)/(Addetti⁶³);
- **Resa oraria per addetto** = (Compensi dichiarati⁶¹ – Spese per prestazioni di collaborazione coordinata e continuativa – Compensi corrisposti a terzi per prestazioni direttamente afferenti l'attività professionale e artistica)/(Numero addetti⁶⁴ * 50 * 48).

⁶⁰ La variabile è rideterminata in base alla durata dell'attività pari al numero di mesi di attività nel corso del periodo d'imposta diviso 12.

⁶¹ Nella sola fase di costruzione i Compensi dichiarati includono anche l'Adeguamento da studi di settore.

In fase di applicazione dell'indicatore di normalità economica "Incidenza delle altre componenti negative al netto dei canoni di locazione sui compensi" vengono utilizzati i:

Compensi da congruità e da normalità = Compenso puntuale da analisi della congruità + Maggiore compenso da normalità economica relativo all'indicatore "Incidenza degli ammortamenti per beni strumentali mobili rispetto al valore degli stessi beni strumentali mobili ammortizzabili".

⁶² Di seguito viene riportato il calcolo dei professionisti titolari dello studio:

Professionisti titolari dello studio = Titolare
(professionista che opera in forma
individuale)

Professionisti titolari dello studio = Numero soci o associati che prestano attività nella società o associazione
(esercizio collettivo dell'attività
professionale)

Il titolare è pari a 1.

Il numero soci o associati che prestano attività nella società o associazione è pari alla relativa percentuale di lavoro prestato diviso 100.

Il titolare è rideterminato in base alla durata dell'attività pari al numero di mesi di attività nel corso del periodo d'imposta diviso 12.

Se i professionisti titolari dello studio sono inferiori a ("Numero di mesi di attività nel corso del periodo d'imposta" diviso 12) allora i professionisti titolari dello studio sono pari al valore massimo tra (professionisti titolari dello studio) e (Titolare - Numero dipendenti).

Il numero dipendenti è pari al numero delle giornate retribuite diviso 312.

⁶³ Di seguito viene riportato il calcolo degli addetti:

Addetti = Titolare + Numero dipendenti
(professionista che opera in forma
individuale)

Addetti = Numero soci o associati che prestano attività nella società o associazione + Numero
(esercizio collettivo dell'attività dipendenti
professionale)


Il titolare è pari a 1. Il numero dipendenti è pari al numero delle giornate retribuite diviso 312.

Il numero soci o associati che prestano attività nella società o associazione è pari alla relativa percentuale di lavoro prestato diviso 100.

Il titolare è rideterminato in base alla durata dell'attività pari al numero di mesi di attività nel corso del periodo d'imposta diviso 12.

Gli Addetti non possono essere inferiori a ("Numero di mesi di attività nel corso del periodo d'imposta" diviso 12).

⁶⁴ Di seguito viene riportato il calcolo del numero di addetti:



Dove:


- **Altre componenti negative nette** = Altre componenti negative - Canoni di locazione finanziaria e non finanziaria relativi a beni immobili - Canoni di locazione finanziaria e non finanziaria relativi a beni strumentali mobili;
- **Ammortamenti per beni mobili strumentali al netto dei beni di costo unitario non superiore a 516,46 euro** = Ammortamenti per beni mobili strumentali - Spese per l'acquisto di beni strumentali di costo unitario non superiore a 516,46 euro;
- **Margine** = Valore creato dallo studio professionale - Spese per prestazioni di lavoro dipendente;
- **Margine netto** = Margine - [(Soglia minima di coerenza del margine del professionista⁶⁵) * 1.000 * (Professionisti titolari dello studio⁶²)];
- **Valore creato dallo studio professionale** = Compensi dichiarati⁶¹ - Spese per prestazioni di collaborazione coordinata e continuativa - Compensi corrisposti a terzi per prestazioni direttamente afferenti l'attività professionale e artistica - Consumi - Altre spese - Altre componenti negative nette;
- **Valore dei beni strumentali mobili in proprietà al netto dei beni di costo unitario non superiore a 516,46 euro** = Valore dei beni strumentali mobili - Valore relativo a beni acquisiti in dipendenza di contratti di locazione finanziaria e non finanziaria - Spese per l'acquisto di beni strumentali di costo unitario non superiore a 516,46 euro.

Numero addetti = "Fattore correttivo individuale" + Numero dipendenti
(professionista che opera in forma individuale)

Numero addetti = Numero soci o associati che prestano attività nella società o associazione * "Fattore correttivo associazioni" +
(esercizio collettivo Numero dipendenti dell'attività professionale)

La definizione del "Fattore correttivo individuale" e del "Fattore correttivo associazioni" è riportata nella "Nota alla variabile di regressione Ore dedicate all'attività". Il numero dipendenti è pari al numero delle giornate retribuite diviso 312.

⁶⁵ La soglia minima di coerenza del margine del professionista è la soglia minima dell'indicatore "Margine del professionista – in assenza di spese per prestazioni di lavoro dipendente o assimilato" applicata all'intera platea dei contribuenti.




SUB ALLEGATO 1.D.1 – DISTRIBUZIONI VENTILICHE INDICATORI DI COERENZA - ATTIVITÀ DI IMPRESA

Cluster 1 - Contribuenti che svolgono attività a servizio completo (ricerche di mercato e/o sondaggi di opinione) utilizzando, quali metodologie di ricerca, colloqui individuali, interviste telefoniche e personali, panel, ricerche omnibus, indagini continuative o altre ricerche multiclient e “mystery shopping”

Indicatore	Modalità di distribuzione	1	2	3	4	5	6	7	8	9	10	11	12	13	14	15	16	17	18	19
Indice di copertura del costo per il godimento di beni di terzi e degli ammortamenti	Tutti i soggetti	-124,35	-22,52	-7,95	-7,14	-5,71	-3,30	-1,42	-0,59	-0,04	0,36	0,79	1,31	1,66	2,70	3,42	6,18	9,76	17,53	51,61
Margine per addetto non dipendente - in assenza di spese per prestazioni di lavoro (in migliaia di euro)	Tutti i soggetti	-0,90	0,00	1,82	4,82	7,12	8,11	10,04	10,87	14,99	18,31	20,32	22,82	24,47	28,27	29,45	30,94	34,99	41,87	70,51
Valore aggiunto lordo per addetto - in presenza di spese per prestazioni di lavoro (in migliaia di euro)	Tutti i soggetti	-0,47	5,62	13,06	14,89	23,40	25,61	28,58	37,34	44,51	50,40	54,46	60,69	62,86	72,24	76,20	102,43	107,98	114,99	132,14

Cluster 2 - Contribuenti che svolgono attività a servizio completo (ricerche di mercato e/o sondaggi di opinione) utilizzando metodologie di ricerca diverse da colloqui individuali, interviste telefoniche e personali, panel, ricerche omnibus, indagini continuative o altre ricerche multiclient e “mystery shopping”

Indicatore	Modalità di distribuzione	1	2	3	4	5	6	7	8	9	10	11	12	13	14	15	16	17	18	19
Indice di copertura del costo per il godimento di beni di terzi e degli ammortamenti	Tutti i soggetti	-72,99	-30,31	-22,66	-11,21	-5,88	-3,53	-1,91	-0,85	-0,10	0,43	0,78	1,36	2,32	3,05	4,58	5,68	8,60	14,44	34,33
Margine per addetto non dipendente - in assenza di spese per prestazioni di lavoro (in migliaia di euro)	Tutti i soggetti	-1,28	0,58	0,87	3,26	4,66	8,28	8,95	10,00	12,87	13,74	15,72	17,96	22,68	26,77	29,16	35,48	39,08	42,83	80,95
Valore aggiunto lordo per addetto - in presenza di spese per prestazioni di lavoro (in migliaia di euro)	Tutti i soggetti	0,56	6,00	11,00	12,19	19,69	25,92	29,78	32,87	35,93	39,96	42,65	46,07	55,86	68,27	72,15	85,86	99,52	111,61	166,52



Cluster 3 - Contribuenti che svolgono attività di servizio alle ricerche di mercato/sondaggi di opinione

Indicatore	Modalità di distribuzione	1	2	3	4	5	6	7	8	9	10	11	12	13	14	15	16	17	18	19
Indice di copertura del costo per il godimento di beni di terzi e degli ammortamenti	Tutti i soggetti	-50,92	-14,91	-6,71	-3,96	-2,51	-1,32	-0,91	0,10	0,39	0,96	1,41	1,54	1,82	2,21	2,86	4,00	5,53	6,55	8,54
Margine per addetto non dipendente - in assenza di spese per prestazioni di lavoro (in migliaia di euro)	Tutti i soggetti	0,18	1,50	2,21	6,01	6,38	8,50	10,22	11,78	12,26	17,06	19,87	21,29	27,04	28,22	29,26	33,12	36,21	39,64	40,30
Valore aggiunto lordo per addetto - in presenza di spese per prestazioni di lavoro (in migliaia di euro)	Tutti i soggetti	10,16	15,12	16,25	25,92	28,11	28,48	35,04	36,56	40,47	49,35	53,06	60,04	62,51	78,03	84,83	90,20	109,10	115,41	223,93

Cluster 4 - Contribuenti che operano prevalentemente per il committente principale

Indicatore	Modalità di distribuzione	1	2	3	4	5	6	7	8	9	10	11	12	13	14	15	16	17	18	19
Indice di copertura del costo per il godimento di beni di terzi e degli ammortamenti	Tutti i soggetti	-50,39	-24,40	-10,49	-6,11	-3,43	-1,14	0,01	0,66	1,18	1,84	2,76	4,24	6,89	12,95	17,83	29,61	45,65	65,94	145,53
Margine per addetto non dipendente - in assenza di spese per prestazioni di lavoro (in migliaia di euro)	Tutti i soggetti	0,87	3,55	4,87	6,34	7,84	9,33	10,97	12,83	15,59	17,89	21,57	25,86	28,71	33,38	37,50	44,54	59,51	71,15	91,77
Valore aggiunto lordo per addetto - in presenza di spese per prestazioni di lavoro (in migliaia di euro)	Tutti i soggetti	1,03	9,15	11,11	12,12	14,72	21,77	24,89	28,59	34,80	38,53	45,08	46,54	53,25	61,07	73,29	75,26	87,03	99,67	148,00



Cluster 5 - Contribuenti di più grandi dimensioni che svolgono attività a servizio completo (ricerche di mercato e/o sondaggi di opinione)

Indicatore	Modalità di distribuzione	1	2	3	4	5	6	7	8	9	10	11	12	13	14	15	16	17	18	19
Indice di copertura del costo per il godimento di beni di terzi e degli ammortamenti	Tutti i soggetti	-2,86	-2,00	-0,11	0,26	0,55	0,75	0,93	1,11	1,36	1,44	1,82	1,93	2,01	2,40	2,72	3,36	5,33	7,52	16,07
Margine per addetto non dipendente - in assenza di spese per prestazioni di lavoro (in migliaia di euro)	Tutti i soggetti	-	-	-	-	-	-	-	-	-	-	-	-	-	-	-	-	-	-	-
Valore aggiunto lordo per addetto - in presenza di spese per prestazioni di lavoro (in migliaia di euro)	Tutti i soggetti	16,87	27,70	34,59	35,46	41,60	44,25	47,54	55,43	56,15	63,16	65,07	74,34	75,36	80,09	89,33	100,38	109,74	124,08	159,91




SUB ALLEGATO 1.D.2 – DISTRIBUZIONI VENTILICHE INDICATORI DI COERENZA - ATTIVITÀ DI LAVORO AUTONOMO

Cluster 1 - Contribuenti che svolgono attività a servizio completo (ricerche di mercato e /o sondaggi di opinione) utilizzando, quali metodologie di ricerca, colloqui individuali, interviste telefoniche e personali, panel, ricerche omnibus, indagini continuative o altre ricerche multiclient e "mystery shopping"

Indicatore	Modalità di distribuzione	1	2	3	4	5	6	7	8	9	10	11	12	13	14	15	16	17	18	19
Indice di copertura del costo per il godimento di beni di terzi e degli ammortamenti	Tutti i soggetti	435,73	-89,29	-86,75	-51,33	-25,09	-21,52	-18,25	-15,81	-13,99	-12,11	-9,33	-6,07	-3,70	0,44	1,58	3,54	38,50	96,90	161,38
Margine del professionista - in assenza di spese per prestazioni di lavoro dipendente o assimilato (in migliaia di euro)	Tutti i soggetti	1,81	4,33	4,59	5,14	5,84	6,54	7,03	9,27	10,29	10,93	13,31	15,34	17,62	21,06	22,99	29,07	31,45	45,04	50,42
Rendimento lordo per addetto - in presenza di spese per prestazioni di lavoro dipendente o assimilato (in migliaia di euro)	Tutti i soggetti	-	-	-	-	-	-	-	-	-	-	-	-	-	-	-	-	-	-	-
Resa oraria per addetto	Tutti i soggetti	12,22	14,79	17,14	19,08	21,75	22,46	24,89	26,66	27,77	30,12	31,43	36,63	39,35	43,93	48,89	58,20	67,52	90,85	211,69


Indicatore	Modalità di distribuzione	1	2	3	4	5	6	7	8	9	10	11	12	13	14	15	16	17	18	19
Incidenza delle spese sui compensi	Professionisti senza forza lavoro	0,00	0,00	1,07	3,34	5,21	6,33	7,52	9,63	9,74	10,53	13,33	13,55	15,01	15,88	16,14	22,44	24,14	32,37	50,87
	Professionisti con forza lavoro	4,94	4,94	7,56	7,56	8,08	8,08	12,51	12,51	13,88	26,34	26,34	30,77	30,77	34,06	34,06	34,51	34,51	57,70	57,70



Cluster 2 - Contribuenti che svolgono attività a servizio completo (ricerche di mercato e/o sondaggi di opinione) utilizzando metodologie di ricerca diverse da colloqui individuali, interviste telefoniche e personali, panel, ricerche omnibus, indagini continuative o altre ricerche multiclient e "mystery shopping"

Indicatore	Modalità di distribuzione	1	2	3	4	5	6	7	8	9	10	11	12	13	14	15	16	17	18	19	
Indice di copertura del costo per il godimento di beni di terzi e degli ammortamenti	Tutti i soggetti	-226,62	-64,77	-38,91	-24,82	-12,84	-8,46	-5,75	-4,28	-0,55	1,03	1,67	3,66	10,15	15,59	27,12	32,01	38,91	61,15	70,29	
Margine del professionista - in assenza di spese per prestazioni di lavoro dipendente o assimilato (in migliaia di euro)	Tutti i soggetti	1,70	3,76	4,54	6,66	8,66	9,46	10,25	12,27	14,05	15,91	18,34	21,85	27,18	28,46	33,67	37,17	41,84	57,59	62,76	
Rendimento lordo per addetto - in presenza di spese per prestazioni di lavoro dipendente o assimilato (in migliaia di euro)	Tutti i soggetti	37,23	37,23	37,23	37,23	37,23	37,23	37,23	37,23	37,23	37,23	37,23	37,23	37,23	37,23	37,23	37,23	37,23	37,23	37,23	37,23
Resa oraria per addetto	Tutti i soggetti	11,49	20,00	23,11	24,23	26,90	29,17	29,97	31,00	33,04	36,13	38,86	41,53	48,88	53,29	55,56	64,98	80,16	91,74	158,51	

Indicatore	Modalità di distribuzione	1	2	3	4	5	6	7	8	9	10	11	12	13	14	15	16	17	18	19
Incidenza delle spese sui compensi	Professionisti senza forza lavoro	0,00	1,51	3,83	4,85	6,11	6,92	9,23	9,55	10,81	13,00	16,75	17,82	18,57	22,87	25,55	26,88	32,94	34,95	44,23
	Professionisti con forza lavoro	2,86	2,86	4,36	8,40	12,58	12,58	13,07	14,45	14,45	16,20	18,59	18,59	21,58	26,71	26,71	27,30	48,65	70,93	70,93



Cluster 3 - Contribuenti che svolgono attività di servizio alle ricerche di mercato/sondaggi di opinione

Indicatore	Modalità di distribuzione	1	2	3	4	5	6	7	8	9	10	11	12	13	14	15	16	17	18	19
Indice di copertura del costo per il godimento di beni di terzi e degli ammortamenti	Tutti i soggetti	-388,19	-61,72	-33,08	-25,41	-18,46	-8,51	-6,85	-3,60	-1,83	-0,53	0,38	0,81	1,21	2,48	7,34	12,07	24,98	51,78	82,59
Margine del professionista - in assenza di spese per prestazioni di lavoro dipendente o assimilato (in migliaia di euro)	Tutti i soggetti	4,70	5,28	7,11	7,40	8,87	10,15	10,71	11,51	12,52	13,82	15,48	17,68	19,52	21,42	23,66	30,36	40,27	48,15	56,99
Rendimento lordo per addetto - in presenza di spese per prestazioni di lavoro dipendente o assimilato (in migliaia di euro)	Tutti i soggetti	29,15	29,15	29,15	29,15	29,15	29,15	29,15	29,15	29,15	29,15	29,15	29,15	29,15	29,15	29,15	29,15	29,15	29,15	29,15
Resa oraria per addetto	Tutti i soggetti	15,76	18,85	20,40	23,56	24,44	26,46	27,46	28,43	29,74	30,43	33,95	35,29	39,43	44,25	46,48	50,31	57,61	61,39	68,30


Indicatore	Modalità di distribuzione	1	2	3	4	5	6	7	8	9	10	11	12	13	14	15	16	17	18	19
Incidenza delle spese sui compensi	Professionisti senza forza lavoro	0,00	1,07	1,60	2,77	4,14	5,81	8,46	9,50	10,20	11,05	12,91	13,93	15,04	18,16	21,42	23,15	24,11	25,85	28,62
	Professionisti con forza lavoro	6,63	14,07	14,45	15,97	16,89	17,00	18,29	24,50	28,09	29,73	31,30	33,57	34,91	36,71	38,63	41,09	41,35	43,90	63,03



Cluster 4 - Contribuenti che operano prevalentemente per il committente principale


Indicatore	Modalità di distribuzione	1	2	3	4	5	6	7	8	9	10	11	12	13	14	15	16	17	18	19
Indice di copertura del costo per il godimento di beni di terzi e degli ammortamenti	Tutti i soggetti	-85,46	-42,84	-22,95	-14,58	-6,52	-1,95	-0,23	1,73	4,05	7,80	11,12	15,99	20,65	27,98	37,85	48,69	66,86	103,49	156,71
Margine del professionista - in assenza di spese per prestazioni di lavoro dipendente o assimilato (in migliaia di euro)	Tutti i soggetti	0,69	3,57	5,54	7,04	8,76	10,02	13,75	15,62	17,80	20,30	22,42	24,94	28,66	34,46	40,54	45,75	50,76	59,93	89,47
Rendimento lordo per addetto - in presenza di spese per prestazioni di lavoro dipendente o assimilato (in migliaia di euro)	Tutti i soggetti	-	-	-	-	-	-	-	-	-	-	-	-	-	-	-	-	-	-	-
Resa oraria per addetto	Tutti i soggetti	12,51	18,74	23,33	25,07	27,94	29,28	30,75	32,22	34,08	35,91	39,29	42,16	45,71	52,61	55,24	59,48	65,96	81,41	131,35

Indicatore	Modalità di distribuzione	1	2	3	4	5	6	7	8	9	10	11	12	13	14	15	16	17	18	19
Incidenza delle spese sui compensi	Professionisti senza forza lavoro	0,00	1,17	2,85	3,90	4,90	5,89	7,77	9,02	10,22	10,93	12,48	13,66	17,18	18,86	20,81	22,70	26,80	33,69	49,54
	Professionisti con forza lavoro	1,83	5,03	6,57	7,87	8,63	10,69	11,23	12,97	13,07	15,17	17,35	20,15	21,23	24,61	30,77	40,57	45,95	51,14	80,17



**SUB ALLEGATO 1.E.1 - VALORI SOGLIA PER GLI INDICATORI DI COERENZA - ATTIVITÀ DI
IMPRESA**

Cluster	Modalità di distribuzione	Margine per addetto non dipendente - in assenza di spese per prestazioni di lavoro (in migliaia di euro) Soglia minima	Valore aggiunto lordo per addetto – in presenza di spese per prestazioni di lavoro (in migliaia di euro)	
			Soglia minima	Soglia massima
1	Tutti i soggetti	24,47	31,01	150,00
2	Tutti i soggetti	20,79	25,92	150,00
3	Tutti i soggetti	21,29	28,11	120,00
4	Tutti i soggetti	18,45	22,65	100,00
5	Tutti i soggetti	29,68	35,46	170,00



SUB ALLEGATO 1.E.2 - VALORI SOGLIA PER GLI INDICATORI DI COERENZA - ATTIVITÀ DI LAVORO AUTONOMO

Cluster	Modalità di distribuzione	Margine del professionista - in assenza di spese per prestazioni di lavoro dipendente o assimilato (in migliaia di euro)	Rendimento lordo per addetto - in presenza di spese per prestazioni di lavoro dipendente o assimilato (in migliaia di euro)	Resa oraria per addetto
		Soglia minima	Soglia minima	
1	Tutti i soggetti	25,01	31,01	95,00
2	Tutti i soggetti	21,74	25,92	95,00
3	Tutti i soggetti	19,52	28,11	75,00
4	Tutti i soggetti	17,31	22,65	75,00


Cluster	Modalità di distribuzione	Incidenza delle spese sui compensi	
		Soglia minima	Soglia massima
1	Professionisti senza forza lavoro	0,00	44,23
	Professionisti con forza lavoro	0,00	63,03
2	Professionisti senza forza lavoro	0,00	44,23
	Professionisti con forza lavoro	0,00	63,03
3	Professionisti senza forza lavoro	0,00	40,92
	Professionisti con forza lavoro	0,00	63,03
4	Professionisti senza forza lavoro	0,00	33,69
	Professionisti con forza lavoro	0,00	54,77



SUB ALLEGATO 1.F.1 – DISTRIBUZIONI VENTILICHE INDICATORI DI NORMALITÀ ECONOMICA - ATTIVITÀ DI IMPRESA

Cluster 1 - Contribuenti che svolgono attività a servizio completo (ricerche di mercato e/o sondaggi di opinione) utilizzando, quali metodologie di ricerca, colloqui individuali, interviste telefoniche e personali, panel, ricerche omnibus, indagini continuative o altre ricerche multiclient e “mystery shopping”

Indicatore	Modalità di distribuzione	1	2	3	4	5	6	7	8	9	10	11	12	13	14	15	16	17	18	19
Incidenza degli ammortamenti per beni strumentali mobili rispetto al valore degli stessi beni strumentali mobili ammortizzabili	Tutti i soggetti	0,00	0,00	0,00	0,00	0,00	0,15	0,93	1,62	3,18	4,67	5,87	7,09	8,49	10,33	10,77	12,06	15,56	19,59	23,19
Incidenza dei costi per beni mobili acquisiti in dipendenza di contratti di locazione finanziaria rispetto al valore degli stessi	Tutti i soggetti	9,11	9,11	9,11	9,11	9,11	9,11	9,11	9,11	9,11	32,22	32,22	32,22	32,22	32,22	32,22	32,22	157,17	157,17	157,17
Incidenza dei costi residui di gestione sui ricavi	Tutti i soggetti	0,00	0,00	0,14	0,30	0,58	0,72	0,95	1,05	1,26	1,62	1,78	2,33	2,77	3,30	3,83	4,51	5,63	6,98	11,60




Cluster 2 - Contribuenti che svolgono attività a servizio completo (ricerche di mercato e/o sondaggi di opinione) utilizzando metodologie di ricerca diverse da colloqui individuali, interviste telefoniche e personali, panel, ricerche omnibus, indagini continuative o altre ricerche multiclient e "mystery shopping"

Indicatore	Modalità di distribuzione	1	2	3	4	5	6	7	8	9	10	11	12	13	14	15	16	17	18	19	
Incidenza degli ammortamenti per beni strumentali mobili rispetto al valore degli stessi beni strumentali mobili ammortizzabili	Tutti i soggetti	0,00	0,00	0,00	0,00	0,00	0,00	0,42	2,08	4,98	6,29	7,86	9,92	10,26	13,13	15,20	17,26	19,99	21,70	25,31	
	Tutti i soggetti	1,97	1,97	1,97	1,97	1,97	28,16	28,16	28,16	28,16	28,16	28,16	66,20	66,20	100,00	100,00	100,00	100,00	100,00	100,00	119,43
Incidenza dei costi per beni mobili acquisiti in dipendenza di contratti di locazione finanziaria rispetto al valore degli stessi	Tutti i soggetti	0,00	0,00	0,00	0,14	0,25	0,45	0,59	0,79	1,12	1,33	1,60	2,09	2,76	3,17	4,22	4,97	5,75	8,24	16,04	
	Tutti i soggetti	0,00	0,00	0,00	0,14	0,25	0,45	0,59	0,79	1,12	1,33	1,60	2,09	2,76	3,17	4,22	4,97	5,75	8,24	16,04	

Cluster 3 - Contribuenti che svolgono attività di servizio alle ricerche di mercato/sondaggi di opinione

Indicatore	Modalità di distribuzione	1	2	3	4	5	6	7	8	9	10	11	12	13	14	15	16	17	18	19	
Incidenza degli ammortamenti per beni strumentali mobili rispetto al valore degli stessi beni strumentali mobili ammortizzabili	Tutti i soggetti	0,00	0,00	0,00	1,02	1,80	2,45	2,89	3,77	4,67	5,88	6,43	7,59	9,35	9,71	10,93	13,72	16,09	16,62	19,33	
	Tutti i soggetti	18,25	18,25	18,25	18,25	21,66	21,66	21,66	28,33	28,33	28,33	28,95	28,95	34,38	34,38	34,38	42,42	42,42	42,42	50,84	
Incidenza dei costi per beni mobili acquisiti in dipendenza di contratti di locazione finanziaria rispetto al valore degli stessi	Tutti i soggetti	0,00	0,15	0,54	0,63	0,76	0,97	1,05	1,14	1,34	1,65	1,80	1,94	2,21	2,40	3,03	3,55	4,35	5,99	7,43	
	Tutti i soggetti	0,00	0,15	0,54	0,63	0,76	0,97	1,05	1,14	1,34	1,65	1,80	1,94	2,21	2,40	3,03	3,55	4,35	5,99	7,43	



Cluster 4 - Contribuenti che operano prevalentemente per il committente principale

Indicatore	Modalità di distribuzione	1	2	3	4	5	6	7	8	9	10	11	12	13	14	15	16	17	18	19
Incidenza degli ammortamenti per beni strumentali mobili rispetto al valore degli stessi beni strumentali mobili ammortizzabili	Tutti i soggetti	0,00	0,00	0,00	0,00	0,00	0,00	1,21	3,31	4,20	6,27	8,34	9,40	10,29	12,28	13,86	16,65	19,09	21,21	24,50
Incidenza dei costi per beni mobili acquisiti in dipendenza di contratti di locazione finanziaria rispetto al valore degli stessi	Tutti i soggetti	5,54	5,54	13,84	13,84	18,17	21,93	21,93	22,97	22,97	23,16	25,93	23,93	27,88	27,88	29,82	32,16	32,16	35,76	35,76
Incidenza dei costi residuali di gestione sui ricavi	Tutti i soggetti	0,00	0,00	0,00	0,08	0,20	0,34	0,47	0,68	0,91	1,08	1,22	1,48	1,71	2,11	2,65	3,71	4,66	7,60	14,38

Cluster 5 - Contribuenti di più grandi dimensioni che svolgono attività a servizio completo (ricerche di mercato e/o sondaggi di opinione)

Indicatore	Modalità di distribuzione	1	2	3	4	5	6	7	8	9	10	11	12	13	14	15	16	17	18	19
Incidenza degli ammortamenti per beni strumentali mobili rispetto al valore degli stessi beni strumentali mobili ammortizzabili	Tutti i soggetti	0,00	0,00	0,91	1,80	2,18	3,45	3,50	3,70	5,19	5,68	6,19	6,70	8,89	9,91	10,31	11,25	14,07	17,04	19,46
Incidenza dei costi per beni mobili acquisiti in dipendenza di contratti di locazione finanziaria rispetto al valore degli stessi	Tutti i soggetti	0,00	0,00	0,00	0,00	20,00	20,00	20,00	20,00	20,50	20,50	20,50	21,59	21,59	21,59	21,59	23,05	23,05	23,05	25,31
Incidenza dei costi residuali di gestione sui ricavi	Tutti i soggetti	0,35	0,52	0,63	1,12	1,16	1,29	1,41	1,50	1,55	1,64	1,97	2,16	2,39	2,79	3,02	3,38	3,87	4,89	6,23




SUB ALLEGATO 1.F.2 – DISTRIBUZIONI VENTILICHE INDICATORI DI NORMALITÀ ECONOMICA - ATTIVITÀ DI LAVORO AUTONOMO

Cluster 1 - Contribuenti che svolgono attività a servizio completo (ricerche di mercato e/o sondaggi di opinione) utilizzando, quali metodologie di ricerca, colloqui individuali, interviste telefoniche e personali, panel, ricerche omnibus, indagini continuative o altre ricerche multiclient e “mystery shopping”

Indicatore	Modalità di distribuzione	1	2	3	4	5	6	7	8	9	10	11	12	13	14	15	16	17	18	19
Incidenza degli ammortamenti per beni strumentali mobili rispetto al valore degli stessi beni strumentali mobili ammortizzabili	Tutti i soggetti	0,00	0,00	0,00	0,00	0,00	0,00	0,00	1,63	2,41	3,47	4,89	7,94	10,11	11,25	12,50	13,45	15,67	22,06	25,00
Incidenza delle altre componenti negative al netto dei canoni di locazione sui compensi	Tutti i soggetti	0,00	0,00	0,00	0,00	0,00	0,00	0,00	0,00	0,00	0,00	0,00	0,00	0,00	0,00	0,25	0,76	2,76	5,41	11,84

Cluster 2 - Contribuenti che svolgono attività a servizio completo (ricerche di mercato e/o sondaggi di opinione) utilizzando metodologie di ricerca diverse da colloqui individuali, interviste telefoniche e personali, panel, ricerche omnibus, indagini continuative o altre ricerche multiclient e “mystery shopping”

Indicatore	Modalità di distribuzione	1	2	3	4	5	6	7	8	9	10	11	12	13	14	15	16	17	18	19
Incidenza degli ammortamenti per beni strumentali mobili rispetto al valore degli stessi beni strumentali mobili ammortizzabili	Tutti i soggetti	0,00	0,00	0,00	0,00	0,00	0,00	0,00	0,00	1,20	5,07	7,17	8,28	9,21	10,72	16,63	18,63	20,00	21,20	25,01
Incidenza delle altre componenti negative al netto dei canoni di locazione sui compensi	Tutti i soggetti	0,00	0,00	0,00	0,00	0,00	0,00	0,00	0,00	0,00	0,00	0,00	0,00	0,00	0,40	1,09	2,27	3,98	6,59	14,90




Cluster 3 - Contribuenti che svolgono attività di servizio alle ricerche di mercato/sondaggi di opinione

Indicatore	Modalità di distribuzione	1	2	3	4	5	6	7	8	9	10	11	12	13	14	15	16	17	18	19
Incidenza degli ammortamenti per beni strumentali mobili rispetto al valore degli stessi beni strumentali mobili ammortizzabili	Tutti i soggetti	0,00	0,00	0,00	0,00	0,00	0,00	0,70	1,36	3,03	3,66	5,00	6,37	6,62	8,17	8,58	10,69	13,41	14,76	25,01
	Tutti i soggetti	0,00	0,00	0,00	0,00	0,00	0,00	0,00	0,00	0,00	0,00	0,00	0,00	0,21	0,72	2,26	3,07	3,44	4,91	6,80


Cluster 4 - Contribuenti che operano prevalentemente per il committente principale

Indicatore	Modalità di distribuzione	1	2	3	4	5	6	7	8	9	10	11	12	13	14	15	16	17	18	19
Incidenza degli ammortamenti per beni strumentali mobili rispetto al valore degli stessi beni strumentali mobili ammortizzabili	Tutti i soggetti	0,00	0,00	0,00	0,00	0,00	0,00	0,00	0,00	0,00	1,06	3,92	5,29	6,82	9,35	12,01	15,32	18,65	21,70	25,01
	Tutti i soggetti	0,00	0,00	0,00	0,00	0,00	0,00	0,00	0,00	0,00	0,00	0,00	0,00	0,00	0,00	0,17	0,78	1,93	3,61	7,72




**SUB ALLEGATO 1.G.1 - VALORI SOGLIA PER GLI INDICATORI DI NORMALITÀ
ECONOMICA - ATTIVITÀ DI IMPRESA**

Cluster	Modalità di distribuzione	Incidenza degli ammortamenti per beni strumentali mobili rispetto al valore degli stessi beni strumentali mobili ammortizzabili	Incidenza dei costi per beni mobili acquisiti in dipendenza di contratti di locazione finanziaria rispetto al valore degli stessi	Incidenza dei costi residuali di gestione sui ricavi
		Soglia massima	Soglia massima	Soglia massima
1	Tutti i soggetti	25,00	55,00	5,63
2	Tutti i soggetti	25,00	55,00	5,75
3	Tutti i soggetti	25,00	55,00	5,99
4	Tutti i soggetti	25,00	55,00	4,66
5	Tutti i soggetti	25,00	55,00	4,89



**SUB ALLEGATO 1.G.2 - VALORI SOGLIA PER GLI INDICATORI DI NORMALITÀ
ECONOMICA - ATTIVITÀ DI LAVORO AUTONOMO**

Cluster	Modalità di distribuzione	Incidenza degli ammortamenti per beni strumentali mobili rispetto al valore degli stessi beni strumentali mobili ammortizzabili	Incidenza delle altre componenti negative al netto dei canoni di locazione sui compensi
		Soglia massima	Soglia massima
1	Tutti i soggetti	25,00	5,41
2	Tutti i soggetti	25,00	6,59
3	Tutti i soggetti	25,00	4,91
4	Tutti i soggetti	25,00	3,61




SUB ALLEGATO 1.H.1 - COEFFICIENTI DELLE FUNZIONI DI RICAVO

VARIABILE	CLUSTER 1	CLUSTER 2	CLUSTER 3	CLUSTER 4	CLUSTER 5
Spese per acquisti di servizi - Compensi corrisposti ai soci per l'attività di amministratore (società ed enti soggetti all'Ires) + Altri costi per servizi + Costo per beni mobili acquistati in dipendenza di contratti di locazione non finanziaria e di noleggio + Spese per lavoro dipendente e per altre prestazioni diverse da lavoro dipendente afferenti l'attività dell'impresa - Compensi corrisposti ai soci per l'attività di amministratore (società di persone) + Abbonamenti a riviste e giornali, acquisto di libri, spese per cancelleria + Spese per omaggio a clienti ed articoli promozionali	-	-	1,0291	-	-
Spese per lavoro dipendente e per altre prestazioni diverse da lavoro dipendente afferenti l'attività dell'impresa - Compensi corrisposti ai soci per l'attività di amministratore (società di persone)	1,0225	1,0455	-	-	-
CVPROD	1,0555	1,1956	1,1205	-	-
Spese per acquisti di servizi - Compensi corrisposti ai soci per l'attività di amministratore (società ed enti soggetti all'Ires) + Altri costi per servizi + Costo per beni mobili acquistati in dipendenza di contratti di locazione non finanziaria e di noleggio + Abbonamenti a riviste e giornali, acquisto di libri, spese per cancelleria + Spese per omaggio a clienti ed articoli promozionali	1,1230	1,0966	-	-	-
COSTI TOTALI	-	-	-	1,0307	1,2038
COSTI TOTALI, quota fino a 100.000 euro	-	-	-	0,3532	-
Quadrato dei (COSTI TOTALI) diviso 1.000.000	-	-	-	-	-0,0467
Valore beni strumentali mobili elevato a 0,3 (%)	-	1.897,2968	1.673,7808	-	-
Valore beni strumentali mobili elevato a 0,4 (%)	-	-	-	781,8362	-
Valore beni strumentali mobili elevato a 0,5 (%)	246,3191	-	-	-	-

Dove:

CVPROD = valore massimo tra (Costo del venduto e per la produzione di servizi) e 0



COSTI TOTALI = CVPROD + Spese per acquisti di servizi - Compensi corrisposti ai soci per l'attività di amministratore (società ed enti soggetti all'Ires) + Altri costi per servizi + Costo per beni mobili acquisiti in dipendenza di contratti di locazione non finanziaria e di noleggio + Spese per lavoro dipendente e per altre prestazioni diverse da lavoro dipendente afferenti l'attività dell'impresa - Compensi corrisposti ai soci per l'attività di amministratore (società di persone) + Abbonamenti a riviste e giornali, acquisto di libri, spese per cancelleria + Spese per omaggio a clienti ed articoli promozionali

Valore beni strumentali mobili = Valore dei beni strumentali - Valore dei beni strumentali relativo a beni acquisiti in dipendenza di contratti di locazione non finanziaria

Il ricavo puntuale e il ricavo minimo, se negativi, sono posti uguali a zero

(*) La variabile viene rideterminata in base alla durata dell'attività pari al numero di mesi di attività nel corso del periodo d'imposta diviso 12

- Variabili contabili espresse in euro



SUB ALLEGATO 1.H.2 - COEFFICIENTI DELLE FUNZIONI DI COMPENSO

VARIABILE	CLUSTER 1	CLUSTER 2	CLUSTER 3	CLUSTER 4
Ore dedicate all'attività ^(*) : età professionale fino a 9 anni	-	-4,5138	-	-
Ore dedicate all'attività ^(*)	15,8390	27,4197	21,0370	27,8737
TOTALE SPESE	1,9343	1,8052	1,1804	1,1205
Valore dei beni strumentali mobili ^(**)	-	-	-	0,2858
Valore dei beni strumentali mobili elevato a 0,3 ^(**)	318,5047	-	-	-
Valore dei beni strumentali mobili elevato a 0,4 ^(**)	-	-	98,1408	-

Dove:

Età professionale = (Periodo di imposta - Anno inizio attività)


TOTALE SPESE = Spese per prestazioni di lavoro dipendente + Spese per prestazioni di collaborazione coordinata e continuativa + Compensi corrisposti a terzi per prestazioni direttamente afferenti Attività professionale e artistica + Consumi + Altre spese

Il compenso puntuale e il compenso minimo, se negativi, sono posti uguali a zero

^(*) Per il dettaglio vedi "Nota alla variabile di regressione Ore dedicate all'attività"

^(**) La variabile viene rideterminata in base alla durata dell'attività pari al numero di mesi di attività nel corso del periodo d'imposta diviso 12

- Variabili contabili espresse in euro



NOTA ALLA VARIABILE DI REGRESSIONE

ORE DEDICATE ALL'ATTIVITÀ

La variabile *Ore dedicate all'attività* nel caso di attività di lavoro autonomo è calcolata come:

Ore dedicate all'attività = (professionista che opera in forma individuale) “Fattore correttivo individuale” * 50 * 48
dove:

- “Fattore correttivo individuale” = “Peso ore settimanali dedicate all'attività” * “Peso settimane di lavoro nel periodo d'imposta”
- “Peso ore settimanali dedicate all'attività” è pari a: (minor valore tra 50 e numero ore settimanali dedicate all'attività) diviso 50
- “Peso settimane di lavoro nel periodo d'imposta” è pari a: (minor valore tra “Valore massimo delle settimane di lavoro nel periodo d'imposta” e numero di settimane di lavoro nel periodo di imposta) diviso 48

Ore dedicate all'attività = (esercizio collettivo dell'attività professionale) Numero di soci o associati che prestano attività nella società o associazione * “Fattore correttivo associazioni” * 50 * 48
dove:

- “Fattore correttivo associazioni” = “Peso ore settimanali dedicate all'attività” * “Peso settimane di lavoro nel periodo d'imposta”
- “Peso ore settimanali dedicate all'attività” è pari a: (minor valore tra 50 e (numero ore settimanali dedicate all'attività diviso numero soci o associati che prestano attività nella società o associazione)) diviso 50
- “Peso settimane di lavoro nel periodo d'imposta” è pari a: (minor valore tra “Valore massimo delle settimane di lavoro nel periodo d'imposta” e (numero di settimane di lavoro nel periodo d'imposta diviso numero soci o associati che prestano attività nella società o associazione)) diviso 48

Il “Valore massimo delle settimane di lavoro nel periodo d'imposta”, ovvero 48 settimane, è rideterminato in base alla durata dell'attività pari al numero di mesi di attività nel corso del periodo d'imposta diviso 12.



ALLEGATO 2

NOTA TECNICA E METODOLOGICA

STUDIO DI SETTORE WG90U

ESERCIZIO DELLA PESCA E ATTIVITA' CONNESSE



CRITERI PER L'EVOLUZIONE DELLO STUDIO DI SETTORE

L'applicazione dello studio di settore attribuisce ai contribuenti un "ricavo potenziale". Tale ricavo viene stimato tenendo conto sia di variabili contabili sia di variabili strutturali che influenzano il risultato economico di un'impresa anche con riferimento al contesto territoriale in cui la stessa opera. L'applicazione dello studio consente, inoltre, di valutare la coerenza e la normalità economica della singola impresa in relazione al settore economico di appartenenza.

A tale scopo, nell'ambito dello studio, vengono individuate le relazioni tra le variabili contabili e le variabili strutturali, per analizzare i possibili processi produttivi e i diversi modelli organizzativi impiegati nell'espletamento dell'attività.

L'evoluzione dello studio di settore è finalizzata a cogliere eventuali cambiamenti strutturali, modifiche dei modelli organizzativi e variazioni di mercato all'interno del settore economico e presuppone un'attività di analisi e ricerca economica, che viene condotta attingendo a fonti informative pubbliche e non pubbliche.

Le fonti pubbliche sono rappresentate da elaborazioni di enti o società che svolgono ricerche di tipo economico-statistico (Istat, Banca d'Italia, Infocamere, ecc.) e che forniscono dati e informazioni sull'andamento economico dei mercati, sulla struttura e la dimensione dei principali settori economici.

Oltre alle fonti di carattere pubblico, che forniscono informazioni più generali, vengono utilizzate fonti specifiche settoriali (riviste specializzate, partecipazione a seminari e convegni specialistici, pubblicazioni dei principali istituti di ricerca, indagini campionarie, ecc.); si tratta di fonti che illustrano: l'andamento della domanda, la struttura dell'offerta, sia in termini di tipologie di attività imprenditoriali presenti che di modelli organizzativi adottati dagli operatori, i canali distributivi utilizzati, il livello di avanzamento tecnologico presente nei processi produttivi, ecc..

Un supporto più diretto e operativo proviene da una rete di tecnici costituita da istituti universitari, centri di ricerca, docenti e ricercatori, che opera anche tramite l'utilizzo di panel di imprese.

Di seguito vengono esposti i criteri seguiti per la costruzione dello studio di settore WG90U, evoluzione dello studio VG90U.

Le attività economiche oggetto dello studio di settore WG90U sono quelle relative ai seguenti codici ATECO 2007:

- 03.11.00 - Pesca in acque marine e lagunari e servizi connessi;
- 03.12.00 - Pesca in acque dolci e servizi connessi.

L'evoluzione dello studio di settore è stata condotta analizzando le informazioni contenute nel modello VG90U per la comunicazione dei dati rilevanti ai fini dell'applicazione degli studi di settore per il periodo d'imposta 2014, trasmesso dai contribuenti quale allegato al modello UNICO 2015.

Si precisa che la variabile "Costi per l'acquisto di materie prime, sussidiarie, semilavorati e merci (esclusi quelli relativi a prodotti soggetti ad aggio o ricavo fisso) e per la produzione di servizi", in fase di applicazione, è il risultato della somma delle variabili originarie ("Costi per l'acquisto di materie prime, sussidiarie, semilavorati e merci (esclusi quelli relativi a prodotti soggetti ad aggio o ricavo fisso)" e "Costo per la produzione di servizi") del modello in argomento.

I contribuenti interessati sono risultati pari a 5.793.

Nella prima fase di analisi 637 posizioni sono state scartate in quanto non utilizzabili nelle successive fasi dell'elaborazione dello studio di settore (casi di cessazione di attività, situazioni di non normale svolgimento dell'attività, contribuenti forfetari e nel regime fiscale di vantaggio per l'imprenditoria giovanile e lavoratori in mobilità nel periodo d'imposta precedente, presenza di attività secondarie con un'incidenza sui ricavi complessivi superiore al 30%, ricavi dichiarati ai fini dell'applicazione degli studi di settore maggiori di 7.500.000 euro).

Sui dati contenuti nei modelli studi di settore della restante platea sono state condotte analisi statistiche per rilevare la completezza, la correttezza e la coerenza delle informazioni in essi contenute.



Tali analisi hanno comportato, ai fini della definizione del campione dello studio, lo scarto di ulteriori 824 posizioni. I motivi di scarto sono stati:

- quadro D (elementi specifici dell'attività) non compilato;
- quadro F (elementi contabili) non compilato;
- comune del quadro B (unità locali destinate all'esercizio dell'attività) e/o anagrafico mancante o errato;
- errata compilazione delle percentuali relative al tipo di pesca (quadro D);
- errata compilazione delle percentuali relative al sistema di pesca (quadro D);
- errata compilazione delle percentuali relative alla tipologia del pescato (quadro D);
- errata compilazione delle percentuali relative al litorale o zona di pesca (quadro D);
- errata compilazione delle percentuali relative alla tipologia dell'offerta (quadro D);
- errata compilazione delle percentuali relative alla tipologia della clientela (quadro D);
- non inerza di attività dichiarate con lo studio in oggetto (quadro D);
- incongruenze fra i dati strutturali e i dati contabili.

A seguito degli scarti effettuati, il numero dei modelli oggetto delle successive analisi è risultato pari a 4.332.

IDENTIFICAZIONE DEI GRUPPI OMOGENEI

Per suddividere le imprese in gruppi omogenei sulla base degli aspetti strutturali, è stata seguita una strategia di analisi che combina in sequenza due tecniche statistiche di tipo multivariato:

- un'analisi fattoriale del tipo *Analyse des données* e nella fattispecie l'Analisi in Componenti Principali;
- un procedimento di *Cluster Analysis*.

L'Analisi in Componenti Principali è una tecnica statistica che permette di ridurre il numero delle variabili originarie pur conservando gran parte dell'informazione iniziale. A tal fine vengono identificate nuove variabili, dette componenti principali, tra loro ortogonali (linearmente indipendenti, incorrelate).

Le variabili prese in esame nell'Analisi in Componenti Principali sono quelle presenti in tutti i quadri del modello ad eccezione delle variabili del quadro degli elementi contabili. Tale scelta nasce dall'esigenza di caratterizzare i soggetti in base ai possibili modelli organizzativi, alle diverse modalità di svolgimento dell'attività, ecc.; tale caratterizzazione è possibile solo utilizzando le informazioni relative alle strutture operative, al mercato di riferimento e a tutti quegli elementi specifici che caratterizzano le diverse realtà economiche e produttive di una impresa.


Nell'applicazione dell'Analisi in Componenti Principali è stata scelta la soluzione migliore in termini di significatività statistica ed economica. Pertanto, sono state scelte le componenti principali che riescono a spiegare la maggior parte della varianza iniziale e che consentono, sulla base del criterio dell'interpretabilità, di rappresentare i diversi aspetti strutturali delle attività oggetto di studio.

La tecnica statistica della Cluster Analysis, applicata ai risultati dell'Analisi in Componenti Principali, permette di identificare gruppi omogenei di imprese (cluster); in tal modo è possibile raggruppare le imprese con caratteristiche strutturali ed organizzative simili¹.

L'utilizzo combinato delle due tecniche è preferibile rispetto a un'applicazione diretta della *Cluster Analysis* poiché, riducendo con l'Analisi in Componenti Principali il numero di variabili su cui effettuare il procedimento di classificazione, l'operazione di *clustering* risulta meno complessa e più precisa.

I gruppi omogenei individuati sono valutati anche in termini di significatività economica per verificarne l'aderenza alla concreta realtà imprenditoriale.

¹ Nella fase di *Cluster Analysis*, al fine di garantire la massima omogeneità dei soggetti appartenenti a ciascun gruppo, vengono classificate solo le osservazioni che presentano caratteristiche strutturali simili rispetto a quelle proprie di uno specifico gruppo omogeneo. Non vengono, invece, presi in considerazione, ai fini della classificazione, i soggetti che possiedono aspetti strutturali riferibili contemporaneamente a due o più gruppi omogenei. Ugualmente non vengono classificate le osservazioni che presentano un profilo strutturale molto dissimile rispetto all'insieme dei cluster individuati. Il numero di soggetti non classificati è risultato pari a 14.



Nel procedimento di *clustering* adottato, quindi, l'omogeneità dei gruppi deve essere interpretata non tanto in rapporto alle caratteristiche delle singole variabili, quanto in funzione delle principali interrelazioni esistenti tra le variabili esaminate che concorrono a definire il profilo dei singoli gruppi.

La descrizione dei gruppi omogenei è riportata nel Sub Allegato 2.A.

DEFINIZIONE DELLA FUNZIONE DI RICAVO

Una volta suddivise le imprese in gruppi omogenei è necessario determinare, per ciascun gruppo omogeneo, la funzione matematica che meglio si adatta all'andamento dei ricavi delle imprese appartenenti allo stesso gruppo. Per determinare tale funzione si è ricorso alla Regressione Lineare Multipla.

La Regressione Lineare Multipla è una tecnica statistica che permette di interpolare i dati con un modello statistico-matematico che descrive l'andamento della variabile dipendente in funzione di una serie di variabili indipendenti.

La stima della "funzione di ricavo" è stata effettuata individuando la relazione tra il ricavo (variabile dipendente) e i dati contabili e strutturali delle imprese (variabili indipendenti).

È opportuno rilevare che prima di definire il modello di regressione è stata effettuata un'analisi sui dati delle imprese per verificare le condizioni di coerenza dei dati nell'esercizio dell'attività e per scartare le imprese anomale; ciò si è reso necessario al fine di evitare possibili distorsioni nella determinazione della "funzione di ricavo".

A tal fine sono stati selezionati, in base alla loro capacità di individuare anomalie nella relazione tra le voci esaminate, i seguenti indicatori di natura economico-contabile:

- ***Incidenza degli ammortamenti per beni strumentali mobili rispetto al valore degli stessi beni strumentali mobili ammortizzabili²***;
- ***Incidenza dei costi per beni mobili acquisiti in dipendenza di contratti di locazione finanziaria rispetto al valore degli stessi³***;
- ***Incidenza del costo del venduto e del costo per la produzione di servizi sui ricavi⁴***;
- ***Costo del carburante al litro⁵***;
- ***Assenza del valore dei beni strumentali⁶***.

Le formule degli indicatori economico-contabili sono riportate nel Sub Allegato 2.C.

Successivamente, ai fini della determinazione del campione di riferimento, sono state escluse le imprese che non rispettavano le condizioni di normalità economica⁷ anche per un solo indicatore di quelli sopra citati. Sono state altresì escluse le imprese con ricavi dichiarati uguali a zero.

Così definito il campione di riferimento, si è proceduto alla definizione della "funzione di ricavo" per ciascun gruppo omogeneo.

Per la determinazione della "funzione di ricavo" sono state utilizzate variabili contabili, variabili strutturali e variabili territoriali. La scelta delle variabili significative è stata effettuata con il metodo "*stepwise*"⁸. Una volta

² L'indicatore misura la plausibilità tra il valore dei beni strumentali mobili di proprietà ammortizzabili e il valore degli ammortamenti dei beni strumentali mobili.

³ L'indicatore misura la plausibilità tra il valore dei beni strumentali mobili acquisiti in dipendenza di contratti di locazione finanziaria (in leasing) e i canoni di leasing.


⁴ L'indicatore verifica che il costo del venduto e per la produzione di servizi non assuma valore negativo.

⁵ L'indicatore misura la plausibilità tra i costi sostenuti per l'acquisto di carburante (esclusa la benzina) e la quantità di carburante (esclusa la benzina) consumato.

⁶ L'indicatore verifica che a fronte della presenza di beni strumentali tra i dati strutturali, sia indicato il valore dei beni strumentali tra i dati contabili.

⁷ Vedi sezione "Analisi della Normalità Economica". Si fa presente che, ai soli fini indicati, per l'indicatore "Incidenza del costo del venduto e del costo per la produzione di servizi sui ricavi" si fa riferimento ai ricavi dichiarati, nel denominatore della relativa formula.

⁸ Il metodo *stepwise* unisce due tecniche statistiche per la scelta del miglior modello di stima: la regressione *forward* ("in avanti") e la regressione *backward* ("indietro"). La regressione *forward* prevede di partire da un modello senza variabili e di introdurre passo dopo passo la variabile più significativa, mentre la regressione *backward* inizia considerando nel modello tutte le variabili disponibili e rimuovendo passo per passo quelle non significative. Con il metodo *stepwise*, partendo da un modello di regressione senza variabili, si procede per passi successivi alternando due fasi: nella prima fase, si introduce la variabile maggiormente significativa fra quelle considerate; nella seconda, si



selezionate le variabili, la determinazione della “funzione di ricavo” è ottenuta applicando il metodo dei minimi quadrati generalizzati, che consente di controllare l’eventuale presenza di eteroschedasticità connessa alla variabilità legata ad aspetti dimensionali dell’impresa.

Al fine di garantire la consistenza delle stime sono stati utilizzati i seguenti test statistici:

- coerenza dei Residui “studentizzati” (Rstudent) ovvero divisi per la standard deviation;
- analisi dei Dfbetas, per l’esame delle osservazioni che influenzano in misura rilevante le stime dei parametri.


Le unità che sulla base di vari test statistici e dell’osservazione diretta sono state individuate come outlier sono state eliminate dal campione di stima.

Nella definizione della “funzione di ricavo” si è tenuto conto delle possibili differenze di risultati economici legate al luogo di svolgimento dell’attività, in modo da individuare ulteriori differenze territoriali oltre a quelle già rilevate con la Cluster Analysis.

A tale scopo si è analizzata l’interazione del “Litorale o zone di pesca” con la variabile “Quantità del pescato”.

Nel Sub Allegato 2.H vengono riportate le variabili ed i rispettivi coefficienti della “funzione di ricavo”.

riesamina l’insieme delle variabili introdotte per verificare se è possibile eliminarne qualcuna non più significativa. Il processo continua fino a quando non è più possibile apportare alcuna modifica all’insieme delle variabili, ovvero quando nessuna variabile può essere aggiunta oppure eliminata.



APPLICAZIONE DELLO STUDIO DI SETTORE

In fase di applicazione dello studio di settore sono previste le seguenti fasi:

- Analisi Discriminante;
- Analisi della Coerenza;
- Analisi della Normalità Economica;
- Analisi della Congruità.

ANALISI DISCRIMINANTE

Una volta suddivise le imprese in gruppi omogenei è necessario determinare una regola di classificazione in grado di definire l'appartenenza di ciascuna impresa ai gruppi omogenei individuati nella fase di Cluster Analysis; la descrizione dei gruppi omogenei è riportata nel Sub Allegato 2.A.

Al riguardo, è stata utilizzata l'analisi discriminante lineare di Fisher. Si tratta di una tecnica statistica multivariata utile per identificare quelle variabili che meglio discriminano i gruppi omogenei⁹.

Nell'analisi discriminante lineare, per ogni gruppo omogeneo viene calcolata una funzione di classificazione come combinazione lineare delle variabili discriminanti¹⁰.

Sulla base dei punteggi discriminanti, ottenuti utilizzando tale funzione, viene determinata la probabilità di appartenenza ai gruppi omogenei¹¹. In tal modo è possibile associare ogni singola impresa ad uno o più gruppi omogenei definendo le relative probabilità di appartenenza.

Nel Sub Allegato 2.B vengono riportate le variabili risultate significative nell'analisi con i rispettivi pesi discriminanti individuati per ogni gruppo omogeneo.

ANALISI DELLA COERENZA

L'analisi della coerenza permette di valutare l'impresa sulla base di specifici indicatori economico-aziendali, calcolati come rapporto tra determinate variabili contabili e/o strutturali contenute nel modello per la comunicazione dei dati rilevanti ai fini dell'applicazione degli studi di settore. Gli indicatori sono stati selezionati in base alla loro capacità di misurare l'efficienza, la produttività e la redditività nello svolgimento dell'attività economica.

Con l'analisi della coerenza, per ciascun soggetto, si valuta il posizionamento del valore di ogni singolo indicatore rispetto ad un intervallo, individuato come economicamente coerente sulla base dei valori soglia ammissibili.

Gli indicatori utilizzati nell'analisi della coerenza sono i seguenti:

⁹ Le variabili discriminanti vengono selezionate con il metodo *stepwise* partendo da quelle utilizzate nell'Analisi in Componenti Principali.

¹⁰ La funzione di classificazione è definita nel seguente modo:

$$w_i = a_{i0} + a_{i1}vardis_1 + a_{i2}vardis_2 + \dots + a_{im}vardis_m$$

dove:

w_i è il punteggio discriminante relativo al gruppo omogeneo i ;

a_{i0} è l'intercetta;

a_{ij} sono i pesi discriminanti scelti in modo da rendere massima la separazione tra i gruppi;

$vardis_j$ è la j -esima variabile discriminante.

¹¹ La probabilità di appartenenza al gruppo omogeneo i è calcolata nel seguente modo:

$$\text{Prob}_i = \frac{e^{\{w_i - \text{Max}[w_1, w_2, \dots, w_n]\}}}{\sum_{k=1}^n e^{\{w_k - \text{Max}[w_1, w_2, \dots, w_n]\}}}$$

dove n è il numero complessivo di gruppi omogenei.

Le probabilità di appartenenza ai cluster sono arrotondate alla quinta cifra decimale.



- *Chili di pescato su sforzo di pesca*¹²
- *Indice di copertura del costo per il godimento di beni di terzi e degli ammortamenti*¹³;
- *Margine per addetto non dipendente – in assenza di spese per prestazioni di lavoro*¹⁴;
- *Valore aggiunto lordo per addetto – in presenza di spese per prestazioni di lavoro*¹⁵.

Le formule degli indicatori utilizzati sono riportate nel Sub Allegato 2.C.

Ai fini dell'individuazione dei valori soglia che definiscono la coerenza economica, per ciascuno degli indicatori utilizzati sono state esaminate preliminarmente, ad eccezione dell'indicatore "Indice di copertura del costo per il godimento di beni di terzi e degli ammortamenti", le relative distribuzioni ventili¹⁶ differenziate per gruppo omogeneo. I valori delle soglie dei diversi indicatori sono stati individuati, ad eccezione dell'indicatore "Indice di copertura del costo per il godimento di beni di terzi e degli ammortamenti", scegliendo quelli che possono ritenersi economicamente plausibili con riferimento alle pratiche osservabili nel settore e nel cluster specifico.

Le distribuzioni ventili degli indicatori di coerenza economica vengono riportate nel Sub Allegato 2.D.

I valori soglia di coerenza ammissibili sono riportati nel Sub Allegato 2.E.

Il soggetto risulta coerente per l'indicatore "Chili di pescato su sforzo di pesca" se l'indicatore è calcolabile e il suo valore si posiziona all'interno dell'intervallo (estremi inclusi) individuato come economicamente coerente; nel caso in cui si posizioni all'esterno del suddetto intervallo il soggetto risulta non coerente. Nel caso in cui l'indicatore risulti non calcolabile¹⁷ o indeterminato¹⁸ il soggetto viene definito coerente.

Il soggetto risulta coerente per l'indicatore "Indice di copertura del costo per il godimento di beni di terzi e degli ammortamenti" se l'indicatore è calcolabile e il suo valore è maggiore o uguale a 1; nel caso in cui sia minore di 1 il soggetto risulta non coerente. Nel caso in cui l'indicatore risulti non calcolabile con il Margine netto maggiore di zero o l'indicatore risulti indeterminato il soggetto viene definito coerente. Nel caso in cui l'indicatore risulti non calcolabile con il Margine netto minore di zero il soggetto viene definito non coerente.

Il soggetto risulta coerente per l'indicatore "Margine per addetto non dipendente – in assenza di spese per prestazioni di lavoro" se l'indicatore è calcolabile e il suo valore è maggiore o uguale alla soglia minima individuata come economicamente coerente; nel caso in cui sia minore della suddetta soglia il soggetto risulta non coerente. Se il "Numero di mesi di attività nel corso del periodo d'imposta" risulta pari a zero il soggetto viene definito coerente. Nel caso in cui l'indicatore risulti non calcolabile con il Margine maggiore di zero o l'indicatore risulti indeterminato il soggetto viene definito coerente. Nel caso in cui l'indicatore risulti non calcolabile con il Margine minore di zero il soggetto viene definito non coerente.

Il soggetto risulta coerente per l'indicatore "Valore aggiunto lordo per addetto – in presenza di spese per prestazioni di lavoro" se l'indicatore è calcolabile e il suo valore si posiziona all'interno dell'intervallo (estremi inclusi) individuato come economicamente coerente; nel caso in cui si posizioni all'esterno del suddetto intervallo

¹² L'indicatore fornisce una misura della quantità di catture per ciascuna unità di sforzo di pesca (calcolato come prodotto tra la stazza lorda delle imbarcazioni e i giorni effettivi di pesca).

¹³ L'indicatore misura il grado di copertura dei principali costi per l'utilizzo di beni strumentali all'attività dell'impresa mediante il Margine al netto della remunerazione, ritenuta economicamente plausibile, degli addetti non dipendenti.

¹⁴ L'indicatore misura il contributo di ciascun addetto non dipendente alla creazione del "margine", ovvero rappresenta la capacità dell'impresa di remunerare, al lordo del costo per godimento di beni di terzi, degli ammortamenti, degli accantonamenti e dell'eventuale risultato negativo della gestione finanziaria e straordinaria, il lavoro non dipendente.

Tale indicatore si applica solo in assenza di "Spese per lavoro dipendente e per altre prestazioni diverse da lavoro dipendente afferenti l'attività dell'impresa" al netto dei "Compensi corrisposti ai soci per l'attività di amministratore (società di persone)".


¹⁵ L'indicatore misura la creazione del valore con riferimento al contributo di ciascun addetto. Il valore aggiunto lordo rappresenta infatti il valore che un'azienda aggiunge, con l'impiego dei fattori produttivi, al valore dei beni e dei servizi che acquisisce: consumi di materie prime e merci (acquisti più variazioni di rimanenze) e prestazioni di servizi (energia, servizi di pulizia, ecc.). Misura, quindi, la capacità dell'impresa di remunerare quei fattori che contribuiscono a generare valore, ad esempio: il lavoro (sotto forma di salari, stipendi, contributi, indennità di fine rapporto), i finanziamenti di terzi (sotto forma di interessi), i finanziamenti di capitale di rischio (sotto forma di utili), ecc..

Tale indicatore si applica solo in presenza di "Spese per lavoro dipendente e per altre prestazioni diverse da lavoro dipendente afferenti l'attività dell'impresa" al netto dei "Compensi corrisposti ai soci per l'attività di amministratore (società di persone)".

¹⁶ Nella terminologia statistica, si definisce "distribuzione ventile" l'insieme dei valori che suddividono le osservazioni, ordinate per valori crescenti dell'indicatore, in 20 gruppi di uguale numerosità. Il primo ventile è il valore al di sotto del quale si posiziona il primo 5% delle osservazioni; il secondo ventile è il valore al di sotto del quale si posiziona il primo 10% delle osservazioni, e così via.

¹⁷ Un indicatore si definisce non calcolabile quando nel rapporto (numeratore diviso denominatore) il denominatore è pari a zero e il numeratore è diverso da zero.

¹⁸ Un indicatore si definisce indeterminato quando nel rapporto (numeratore diviso denominatore) il numeratore e il denominatore sono entrambi pari a zero.



il soggetto risulta non coerente. Se il “Numero di mesi di attività nel corso del periodo d’imposta” risulta pari a zero il soggetto viene definito coerente.

In applicazione, per ogni singolo soggetto, i valori soglia¹⁹ di ciascun indicatore di coerenza economica sono ottenuti come media, ponderata con le relative probabilità di appartenenza, dei valori di riferimento individuati per gruppo omogeneo.

ANALISI DELLA NORMALITÀ ECONOMICA

L’analisi della normalità economica è mirata ad individuare la correttezza dei dati dichiarati. A tal fine, per ogni singolo soggetto vengono calcolati indicatori economico-contabili²⁰ da confrontare con i valori di riferimento che individuano le condizioni di normalità economica.

Gli indicatori di normalità economica sono stati, pertanto, selezionati in base alla loro capacità di individuare anomalie nella relazione tra le voci esaminate.

Gli indicatori di normalità economica individuati sono i seguenti:

- ***Incidenza degli ammortamenti per beni strumentali mobili rispetto al valore degli stessi beni strumentali mobili ammortizzabili²¹;***
- ***Incidenza dei costi per beni mobili acquisiti in dipendenza di contratti di locazione finanziaria rispetto al valore degli stessi²²;***
- ***Incidenza del costo del venduto e del costo per la produzione di servizi sui ricavi²³;***
- ***Costo del carburante al litro²⁴.***
- ***Assenza del valore dei beni strumentali²⁵.***

Le formule degli indicatori utilizzati sono riportate nel Sub Allegato 2.C.

Ai fini dell’individuazione dei valori di riferimento per gli indicatori di normalità economica sono state esaminate preliminarmente, ad eccezione degli indicatori “Incidenza del costo del venduto e del costo per la produzione di servizi sui ricavi” e “Assenza del valore dei beni strumentali”, le relative distribuzioni ventili differenziate per gruppo omogeneo. I valori delle soglie dei diversi indicatori sono stati individuati scegliendo quelli che possono ritenersi economicamente plausibili con riferimento alle pratiche osservabili nel settore e nel cluster specifico. Per l’“Incidenza del costo del venduto e del costo per la produzione di servizi sui ricavi” sono stati ritenuti normali i soggetti con valore positivo o uguale a zero dell’indicatore. Per l’“Assenza del valore dei beni strumentali” sono stati ritenuti normali i soggetti che hanno compilato coerentemente i dati strutturali riferiti ai beni strumentali ed i dati contabili relativi al valore dei beni strumentali.

Le distribuzioni ventili degli indicatori di normalità economica vengono riportate nel Sub Allegato 2.F.

I valori soglia di normalità economica sono riportati nel Sub Allegato 2.G.

In applicazione, per ogni singolo soggetto, i valori soglia²⁶ di ciascun indicatore di normalità economica sono ottenuti come media, ponderata con le relative probabilità di appartenenza, dei valori di riferimento individuati per gruppo omogeneo.

Ciascuno di questi indicatori, nell’ordine di seguito riportato, può determinare maggiori ricavi²⁷ che si sommano al ricavo puntuale e al ricavo minimo stimati con l’analisi della congruità successivamente descritta.

¹⁹ I valori soglia sono arrotondati alla seconda cifra decimale.

²⁰ Gli indicatori sono arrotondati alla seconda cifra decimale.

²¹ L’indicatore misura la plausibilità tra il valore dei beni strumentali mobili di proprietà ammortizzabili e il valore degli ammortamenti dei beni strumentali mobili.

²² L’indicatore misura la plausibilità tra il valore dei beni strumentali mobili acquisiti in dipendenza di contratti di locazione finanziaria (in leasing) e i canoni di leasing.

²³ L’indicatore verifica che il costo del venduto e per la produzione di servizi non assuma valore negativo.

²⁴ L’indicatore misura la plausibilità tra i costi sostenuti per l’acquisto di carburante (esclusa la benzina) e la quantità di carburante (esclusa la benzina) consumato.

²⁵ L’indicatore verifica che a fronte della presenza di beni strumentali tra i dati strutturali, sia indicato il valore dei beni strumentali tra i dati contabili.

²⁶ I valori soglia sono arrotondati alla seconda cifra decimale.

²⁷ Le variabili numeriche riferite ad importi in euro sono arrotondate al valore intero.



INCIDENZA DEGLI AMMORTAMENTI PER BENI STRUMENTALI MOBILI RISPETTO AL VALORE DEGLI STESSI BENI STRUMENTALI MOBILI AMMORTIZZABILI

Per ogni contribuente, si determina il valore massimo ammissibile per la variabile “Ammortamenti per beni mobili strumentali al netto dei beni di costo unitario non superiore a 516,46 euro” moltiplicando la soglia massima di normalità economica dell’indicatore, divisa 100, per il “Valore dei beni strumentali mobili in proprietà al netto dei beni di costo unitario non superiore a 516,46 euro”²⁸.

Nel caso in cui il valore dichiarato degli “Ammortamenti per beni mobili strumentali al netto dei beni di costo unitario non superiore a 516,46 euro” si posizioni al di sopra di detto valore massimo ammissibile, con “Numero di mesi di attività nel corso del periodo d’imposta” diverso da zero, la parte degli ammortamenti eccedente tale valore costituisce parametro di riferimento per la determinazione dei maggiori ricavi da normalità economica, calcolati moltiplicando tale parte eccedente per il relativo coefficiente (pari a 1,2670).

Tale coefficiente è stato calcolato sulla base dei dati dichiarati dai soggetti che hanno contemporaneamente valorizzato la variabile “Valore dei beni strumentali mobili in proprietà” e la variabile “Ammortamenti per beni mobili strumentali”. In particolare, il coefficiente è stato individuato come rapporto tra la somma dei ricavi puntuali, calcolati applicando a tali soggetti le funzioni di ricavo con l’utilizzo della sola variabile “Valore dei beni strumentali mobili in proprietà”, e la somma degli “Ammortamenti per beni mobili strumentali”.

INCIDENZA DEI COSTI PER BENI MOBILI ACQUISITI IN DIPENDENZA DI CONTRATTI DI LOCAZIONE FINANZIARIA RISPETTO AL VALORE DEGLI STESSI

Per ogni contribuente, si determina il valore massimo ammissibile per la variabile “Canoni per beni mobili acquisiti in dipendenza di contratti di locazione finanziaria, ad esclusione dei canoni fiscalmente deducibili oltre il periodo di durata del contratto” moltiplicando la soglia massima di normalità economica dell’indicatore, divisa 100, per il “Valore dei beni strumentali mobili relativo a beni acquisiti in dipendenza di contratti di locazione finanziaria”²⁸.

Nel caso in cui il valore dichiarato dei “Canoni per beni mobili acquisiti in dipendenza di contratti di locazione finanziaria, ad esclusione dei canoni fiscalmente deducibili oltre il periodo di durata del contratto” si posizioni al di sopra di detto valore massimo ammissibile, con “Numero di mesi di attività nel corso del periodo d’imposta” diverso da zero, la parte dei canoni eccedente tale valore costituisce parametro di riferimento per la determinazione dei maggiori ricavi da normalità economica, calcolati moltiplicando tale parte eccedente per il relativo coefficiente (pari a 0,3572).

Tale coefficiente è stato calcolato sulla base dei dati dichiarati dai soggetti che hanno contemporaneamente valorizzato la variabile “Valore dei beni strumentali mobili relativo a beni acquisiti in dipendenza di contratti di locazione finanziaria” e la variabile “Canoni per beni mobili acquisiti in dipendenza di contratti di locazione finanziaria, ad esclusione dei canoni fiscalmente deducibili oltre il periodo di durata del contratto”. In particolare, il coefficiente è stato individuato come rapporto tra la somma dei ricavi puntuali, calcolati applicando a tali soggetti le funzioni di ricavo con l’utilizzo della sola variabile “Valore dei beni strumentali mobili relativo a beni acquisiti in dipendenza di contratti di locazione finanziaria”, e la somma dei “Canoni per beni mobili acquisiti in dipendenza di contratti di locazione finanziaria, ad esclusione dei canoni fiscalmente deducibili oltre il periodo di durata del contratto”.

INCIDENZA DEL COSTO DEL VENDUTO E DEL COSTO PER LA PRODUZIONE DI SERVIZI SUI RICAVI

L’indicatore risulta non normale quando è calcolabile e assume un valore negativo.

In tale caso, si determina il valore normale di riferimento del “Costo del venduto e per la produzione di servizi”, moltiplicando i “Ricavi da congruità e da normalità”²⁹ per il coefficiente di determinazione del nuovo “Costo del venduto e per la produzione di servizi”, diviso 100.

Il coefficiente di determinazione del nuovo “Costo del venduto e per la produzione di servizi” è stato individuato, distintamente per gruppo omogeneo, selezionando il valore mediano dell’indicatore, calcolato sulla base dei dati dichiarati dai soggetti normali per l’indicatore in oggetto (vedi tabella 1).

²⁸ La variabile è rideterminata in base alla durata dell’attività pari al numero di mesi di attività nel corso del periodo d’imposta diviso 12.

²⁹ Ricavi da congruità e da normalità = Ricavo puntuale da analisi della congruità + Maggiore ricavo da normalità economica relativo all’indicatore “Incidenza degli ammortamenti per beni strumentali mobili rispetto al valore degli stessi beni strumentali mobili ammortizzabili” + Maggiore ricavo da normalità economica relativo all’indicatore “Incidenza dei costi per beni mobili acquisiti in dipendenza di contratti di locazione finanziaria rispetto al valore degli stessi”.



In applicazione, per ogni contribuente il coefficiente di determinazione³⁰ del nuovo “Costo del venduto e per la produzione di servizi” è ottenuto come media, ponderata con le relative probabilità di appartenenza, dei coefficienti individuati per ogni gruppo omogeneo.

Il nuovo “Costo del venduto e per la produzione di servizi” costituisce il parametro di riferimento per la riapplicazione dell’analisi della congruità e per la determinazione dei maggiori ricavi da normalità economica³¹.

Tabella 1 – Coefficienti di determinazione del nuovo "Costo del venduto e per la produzione di servizi"

Cluster	Valore mediano
1	1,30
2	5,69
3	0,00
4	3,13
5	2,21
6	0,83
7	1,19
8	7,89
9	11,51
10	1,00
11	0,00
12	3,23
13	2,54

COSTO DEL CARBURANTE AL LITRO

Per ogni contribuente, si determina il valore minimo ammissibile per la variabile “Quantità di carburante consumato nel corso del periodo d’imposta” al netto della quantità di benzina dividendo le “Spese per il carburante consumato nel corso del periodo d’imposta” al netto delle spese per benzina per la soglia massima di normalità economica dell’indicatore.

Nel caso in cui il valore dichiarato della “Quantità di carburante consumato nel corso del periodo d’imposta” al netto della quantità di benzina si posizioni al di sotto di detto valore minimo ammissibile, la “Quantità di carburante consumato nel corso del periodo d’imposta” incrementata della differenza tra il valore minimo ammissibile e quello dichiarato della “Quantità di carburante consumato nel corso del periodo d’imposta” al netto della quantità di benzina costituisce il parametro di riferimento per la riapplicazione dell’analisi della congruità e per la determinazione dei maggiori ricavi da normalità economica³².

ASSENZA DEL VALORE DEI BENI STRUMENTALI

L’indicatore risulta non normale nel caso di contribuenti che hanno dichiarato informazioni riferite a uno o più beni strumentali nei quadri relativi ai dati strutturali e non hanno dichiarato il relativo valore dei beni strumentali tra i dati contabili (vedi tabella 2).

In tale caso si determina il maggior ricavo da normalità economica come prodotto tra il valore dei beni strumentali da normalità economica e il coefficiente di determinazione del maggior ricavo.

³⁰ I coefficienti di determinazione sono arrotondati alla quarta cifra decimale.

³¹ I maggiori ricavi da normalità economica correlati a tale indicatore sono calcolati come differenza tra il ricavo puntuale, derivante dalla riapplicazione dell’analisi della congruità con il nuovo “Costo del venduto e per la produzione di servizi”, e il ricavo puntuale di partenza, calcolato sulla base dei dati dichiarati dal contribuente.

³² I maggiori ricavi da normalità economica correlati a tale indicatore sono calcolati come differenza tra il ricavo puntuale, derivante dalla riapplicazione dell’analisi della congruità incrementando la variabile “Quantità di carburante consumato nel corso del periodo d’imposta” di un valore pari alla differenza tra il valore minimo ammissibile per la “Quantità di carburante consumato nel corso del periodo d’imposta” al netto della quantità di benzina e il valore della “Quantità di carburante consumato nel corso del periodo d’imposta” al netto della quantità di benzina dichiarato dal contribuente, e il ricavo puntuale di partenza, calcolato sulla base dei dati dichiarati dal contribuente.



Il valore dei beni strumentali da normalità economica³³ è pari alla media, ponderata per la probabilità di appartenenza al cluster, del valore dei beni strumentali per addetto normale di riferimento, moltiplicato per il numero di addetti³⁴.

Il valore dei beni strumentali per addetto normale di riferimento è stato individuato, distintamente per gruppo omogeneo, con riferimento ai soli contribuenti con valore dei beni strumentali per addetto diverso da zero. Il valore di riferimento scelto è il novantacinquesimo percentile per ogni cluster (vedi tabella 3).

Il coefficiente di determinazione³⁵ del maggior ricavo si ottiene come media, ponderata per la probabilità di appartenenza al cluster, dei singoli coefficienti di determinazione del maggior ricavo (vedi tabella 4).

I singoli coefficienti di determinazione del maggior ricavo sono stati ottenuti³⁶, per ogni cluster, come rapporto tra la somma dei ricavi puntuali calcolati applicando l'analisi della congruità con l'utilizzo della sola variabile "Valore beni strumentali mobili" e la somma dei valori dei beni strumentali dichiarati.

Tabella 2 – Elenco variabili beni strumentali

Descrizione beni strumentali
Numero di Unità adibite alla pesca: fino a 15 gt
Numero di Unità adibite alla pesca: oltre 15 e fino a 25 gt
Numero di Unità adibite alla pesca: oltre 25 e fino a 50 gt
Numero di Unità adibite alla pesca: oltre 50 e fino a 100 gt
Numero di Unità adibite alla pesca: oltre 100 e fino a 150 gt
Numero di Unità adibite alla pesca: oltre 150 e fino a 200 gt
Numero di Unità adibite alla pesca: oltre 200 e fino a 250 gt
Numero di Unità adibite alla pesca: oltre 250 e fino a 500 gt
Numero di Unità adibite alla pesca: oltre 500 e fino a 1.500 gt
Numero di Unità adibite alla pesca: oltre 1.500 e fino a 2.500 gt
Numero di Unità adibite alla pesca: oltre 2.500 gt
Rete da traino a strascico
Rete da traino pelagica volante
Rete a circuizione per piccoli pelagici
Rete a circuizione per grandi pelagici
Rete da fondo (tramaglio e rete da imbrocco)
Draga idraulica
Draga tirata a mano (rastrello a piedi o da barca)
Trappola (nassa, gabbia, ecc.)
Palangaro di fondo
Palangaro di superficie
Blue box (sistema di controllo satellitare)
AIS (sistema di identificazione automatica)
E-logbook
Congelatore/surgelatore

³³ Il valore dei beni strumentali da normalità economica è arrotondato alla quarta cifra decimale.

³⁴ Si veda il Sub Allegato 2.C – Formule degli indicatori.

³⁵ I coefficienti di determinazione sono arrotondati alla quarta cifra decimale.

³⁶ I coefficienti sono stati elaborati con riferimento ai soli contribuenti che hanno valorizzato la variabile valore dei beni strumentali.



Tabella 3 – Valore dei beni strumentali per addetto normale di riferimento

Cluster	95° percentile
1	120.567,7778
2	231.297,0479
3	79.708,0000
4	299.097,9310
5	210.539,0730
6	215.597,0000
7	175.127,0000
8	92.855,8575
9	248.061,0000
10	100.580,0000
11	59.554,0000
12	195.156,6548
13	138.604,5882

Tabella 4 – Coefficienti di determinazione dei maggiori ricavi da applicarsi al valore dei beni strumentali da normalità economica


Cluster	Coefficiente
1	0,1076
2	0,0545
3	0,1744
4	0,0631
5	0,1056
6	0,0308
7	0,0311
8	0,0185
9	0,0377
10	0,0467
11	0,0737
12	0,0365
13	0,0370

ANALISI DELLA CONGRUITÀ

Per ciascun contribuente viene calcolato, per ogni gruppo omogeneo, il “ricavo puntuale di cluster” come somma dei prodotti fra le variabili individuate³⁷ ai fini della definizione della funzione di ricavo ed i relativi coefficienti.

Per tener conto della variabilità legata alla stima del ricavo puntuale del singolo contribuente viene calcolato, per

³⁷ I valori delle variabili calcolate sono arrotondati alla quindicesima cifra decimale.



ogni gruppo omogeneo, l'intervallo di confidenza al livello del 99,99%³⁸. Il limite inferiore di tale intervallo di confidenza costituisce il “ricavo minimo di cluster”³⁹.

La media ponderata con le relative probabilità di appartenenza dei “ricavi puntuali di cluster”, definiti per il contribuente in relazione a ciascun gruppo omogeneo, costituisce il “ricavo puntuale” del contribuente.

La media ponderata con le relative probabilità di appartenenza dei “ricavi minimi di cluster”, definiti per il contribuente in relazione a ciascun gruppo omogeneo, costituisce il “ricavo minimo” del contribuente.

Al ricavo puntuale e al ricavo minimo stimati⁴⁰ con l'analisi della congruità vengono aggiunti gli eventuali maggiori ricavi derivanti dall'applicazione dell'analisi della normalità economica⁴¹.

Nell'Allegato 13 vengono riportate le modalità di neutralizzazione delle variabili per la componente relativa all'attività di vendita di beni soggetti ad aggio o ricavo fisso.

Nel Sub Allegato 2.H vengono riportate le variabili ed i rispettivi coefficienti delle “funzioni di ricavo”.

³⁸ Nella terminologia statistica, per “intervallo di confidenza” si intende un intervallo, centrato sul ricavo puntuale \hat{y} e delimitato da due estremi (uno inferiore e l'altro superiore), che include con un livello di probabilità prefissato il valore atteso del ricavo del contribuente. Il livello di probabilità prefissato (o livello di fiducia) viene generalmente indicato con la notazione “(1 - α)%”, dove α rappresenta la probabilità che l'intervallo di confidenza non contenga il valore atteso del ricavo del contribuente. Per un livello di fiducia pari al 99,99% il valore corrispondente di α è pari a 0,01%.

³⁹ Indicando con \hat{y} il “ricavo puntuale di cluster” del generico contribuente, il corrispondente “ricavo minimo di cluster” è ottenuto attraverso la seguente formula:

$$\hat{y} - 3,92 * s \sqrt{x' C x}$$


dove:

- C è la matrice inversa della matrice data dalle somme dei quadrati e dei prodotti incrociati delle variabili indipendenti, opportunamente pesate per controllare l'eventuale presenza di eteroschedasticità;
- s è la radice quadrata del *Mean Square Error* (RMSE);
- x è il vettore delle variabili indipendenti osservate per il generico contribuente;
- 3,92 è il valore di riferimento, al livello di probabilità prescelto, della distribuzione t di *Student* che asintoticamente approssima una distribuzione normale standardizzata.

I valori relativi alla matrice “ C ” e al valore del “RMSE”, di ciascun cluster, vengono riportati nell'Allegato 14.

⁴⁰ Le variabili numeriche riferite ad importi in euro sono arrotondate al valore intero.

⁴¹ Il maggior ricavo ai fini delle imposte dirette e dell'IRAP, diversamente dal maggior volume d'affari ai fini dell'IVA, è individuato sottraendo da quest'ultimo gli eventuali maggiori costi utilizzati ai fini della stima dei maggiori ricavi da normalità economica derivanti, rispettivamente, dagli indicatori “Durata delle scorte” e “Incidenza del costo del venduto e del costo per la produzione di servizi sui ricavi”, dove previsti, in quanto riconosciuti costi deducibili.



SUB ALLEGATI

SUB ALLEGATO 2.A – DESCRIZIONE DEI GRUPPI OMOGENEI

I gruppi omogenei sono stati individuati sulla base dei seguenti fattori:

- tipologia di pescato;
- sistema di pesca;
- tipo di pesca;
- modalità organizzativa.

La **tipologia di pescato** ha permesso di individuare le imprese le cui catture sono formate prevalentemente da pesci di acqua dolce (cluster 3).

Il **sistema di pesca** ha permesso di distinguere le imprese che si dedicano prevalentemente alla pesca:

- a strascico (cluster 4, 5 e 13);
- a circuizione (cluster 12);
- a palangaro e/o con attrezzi fissi/sistemi minori (cluster 9, 10 e 11);
- turbosoffiante/draga idraulica (cluster 6 e 7);
- volante (cluster 2).

L'analisi ha altresì permesso di individuare un gruppo di imprese che utilizza prevalentemente altri sistemi di pesca diversi dai precedenti (cluster 1).

Il **tipo di pesca** utilizzato ha consentito di distinguere le imprese che esercitano prevalentemente la pesca:

- a strascico:
 - entro 12 miglia (cluster 13);
 - entro 20 miglia (cluster 5);
 - oltre 20 miglia (cluster 4);
- a palangaro e/o con attrezzi fissi/sistemi minori:
 - entro 3 miglia (cluster 11);
 - entro 6 miglia (cluster 10);
 - oltre 6 miglia (cluster 9);
- turbosoffiante/draga idraulica:
 - entro 3 miglia (cluster 7);
 - oltre 3 miglia (cluster 6).

La **modalità organizzativa** ha permesso di individuare le cooperative di conferimento lavoro (cluster 8).

Nelle successive descrizioni dei cluster emersi dall'analisi, salvo segnalazione contraria, l'indicazione di valori numerici riguarda valori medi.


CLUSTER 1 - IMPRESE CHE UTILIZZANO ALTRI SISTEMI DI PESCA

NUMEROSITÀ: 260

Le imprese appartenenti al cluster utilizzano quasi esclusivamente "altri sistemi di pesca" (95% dei giorni effettivi di pesca).

Generalmente esercitano l'attività entro 3 miglia (79% delle quantità pescate).

I pesci catturati sono prevalentemente molluschi bivalvi (61% delle quantità pescate). Inoltre, il pescato è formato da molluschi cefalopodi (28% delle quantità pescate nel 28% dei casi).



Nelle imprese del cluster, in prevalenza ditte individuali (77% dei casi) e società di persone (17%), sono occupati 2 addetti.

La flotta delle imprese del cluster è formata da 1 unità da pesca di misura inferiore a 15 gt.

L'attività è svolta prevalentemente nel litorale adriatico alto (67% dei giorni effettivi di pesca).

CLUSTER 2 - IMPRESE CHE UTILIZZANO IL SISTEMA VOLANTE

NUMEROSITÀ: 148

Le imprese appartenenti al cluster utilizzano quasi esclusivamente il sistema di pesca volante (90% dei giorni effettivi di pesca).

Generalmente esercitano l'attività entro 20 miglia (98% delle quantità pescate nel 41% dei casi) ed entro 40 miglia (94% nel 39%).

I pesci catturati sono prevalentemente piccoli pelagici (79% delle quantità pescate).

Nelle imprese del cluster, in prevalenza società di persone (50% dei casi) e ditte individuali (42%), sono occupati 5 addetti di cui 4 dipendenti.

La flotta delle imprese del cluster è formata da unità da pesca di misura compresa tra 50 e 100 gt (1 nel 28% dei casi), inferiore a 15 gt (1 nel 22%), tra 25 e 50 gt (1 nel 19%) e tra 100 e 150 gt (1 nel 16%). Tra le attrezzature di bordo è presente 1 blue box. Inoltre, si rileva la presenza di 1 AIS (50% dei casi) e 1 e-logbook (39%).

L'attività è svolta prevalentemente nei litorali adriatico alto (94% dei giorni effettivi di pesca nel 47% dei casi) e adriatico medio (86% nel 29%).

CLUSTER 3 - IMPRESE CHE ESERCITANO LA PESCA IN ACQUE DOLCI

NUMEROSITÀ: 185

Le imprese appartenenti al cluster esercitano l'attività nelle acque dolci (93% delle quantità pescate) prevalentemente attraverso l'utilizzo di attrezzi fissi/sistema minori come reti da posta, a lenza, nasse, ecc. (57% dei giorni effettivi di pesca). Inoltre, vengono impiegati "altri sistemi di pesca" (98% dei giorni effettivi di pesca nel 22% dei casi) e il sistema volante (97% nel 20%).

I pesci catturati sono prevalentemente "altri pesci di acqua dolce" (56% delle quantità pescate).

Inoltre, il pescato è formato da carpioni, coregoni, salmerini e trote (41% delle quantità pescate nel 49% dei casi), lucci e persici (19% nel 49%), alborelle, carpe e tinche (18% nel 46%) e anguille (26% nel 20%).

Le imprese del cluster sono quasi esclusivamente ditte individuali (94% dei casi) in cui opera generalmente il solo titolare.

Il 49% delle imprese del cluster è dotato di 1 unità da pesca di misura inferiore a 15 gt.

CLUSTER 4 - IMPRESE CHE UTILIZZANO IL SISTEMA A STRASCICO OLTRE 20 MIGLIA

NUMEROSITÀ: 338

Le imprese appartenenti al cluster utilizzano quasi esclusivamente il sistema di pesca a strascico (98% dei giorni effettivi di pesca).

Generalmente esercitano l'attività entro 40 miglia (83% delle quantità pescate). Inoltre, il 14% dei soggetti effettua la pesca mediterranea o d'altura oltre 20 miglia (97% delle quantità pescate).

I pesci catturati sono prevalentemente di fondo o demersali (37% delle quantità pescate), crostacei (34%) e molluschi cefalopodi (19%). Inoltre, il pescato è formato da piccoli pelagici (11% delle quantità pescate nel 44% dei casi).

Nelle imprese del cluster, in prevalenza società di persone (64% dei casi) e ditte individuali (30%), sono occupati 5 addetti di cui 4 dipendenti.

La flotta delle imprese del cluster è formata da unità da pesca di misura compresa tra 50 e 100 gt (1 nel 38% dei casi), tra 100 e 150 gt (1 nel 20%) e tra 25 e 50 gt (1 nel 16%). Tra le attrezzature di bordo sono presenti 1 blue box, 1 e-logbook e 1 AIS. Inoltre, nel 43% dei casi, si rileva la presenza di 1 congelatore/surgelatore.

L'attività è svolta prevalentemente nei litorali adriatico medio (92% dei giorni effettivi di pesca nel 30% dei casi) e siculo occidentale (93% nel 20%).



CLUSTER 5 - IMPRESE CHE UTILIZZANO IL SISTEMA A STRASCICO ENTRO 20 MIGLIA**NUMEROSITÀ: 479**

Le imprese appartenenti al cluster utilizzano quasi esclusivamente il sistema di pesca a strascico (99% dei giorni effettivi di pesca) ed esercitano l'attività entro 20 miglia (99% delle quantità pescate).

I pesci catturati sono prevalentemente di fondo o demersali (38% delle quantità pescate), crostacei (27%), molluschi cefalopodi (21%) e piccoli pelagici (8%). Inoltre, il pescato è formato da sparidi (7% delle quantità pescate nel 35% dei casi).

Nelle imprese del cluster, in prevalenza società di persone (55% dei casi) e ditte individuali (39%), sono occupati 3 addetti di cui 2-3 dipendenti.

La flotta delle imprese del cluster è formata da unità da pesca di misura compresa tra 25 e 50 gt (1 nel 31% dei casi), tra 50 e 100 gt (1 nel 29%), tra 15 e 25 gt (1 nel 20%) e di misura inferiore a 15 gt (1 nel 15%). Tra le attrezzature di bordo è presente 1 blue box. Inoltre, si rileva la presenza di 1 AIS (46% dei casi) e 1 e-logbook (43%).

CLUSTER 6 - IMPRESE CHE UTILIZZANO IL SISTEMA DI PESCA TURBOSOFFIANTE/DRAGA IDRAULICA OLTRE 3 MIGLIA**NUMEROSITÀ: 324**

Le imprese appartenenti al cluster utilizzano quasi esclusivamente il sistema di pesca turbosoffiante/draga idraulica (95% dei giorni effettivi di pesca).

Generalmente esercitano l'attività entro 6 miglia (86% delle quantità pescate).

I pesci catturati sono quasi esclusivamente molluschi bivalvi (96% delle quantità pescate).

Nelle imprese del cluster, in prevalenza società di persone (79% dei casi) e ditte individuali (18%), sono occupati 2 addetti di cui 1 dipendente.

La flotta delle imprese del cluster è formata da 1 unità da pesca di misura inferiore a 15 gt. Inoltre, nel 17% dei casi, è presente 1 unità da pesca di misura compresa tra 15 e 25 gt.

L'attività è svolta prevalentemente nel litorale adriatico medio (68% dei giorni effettivi di pesca).

CLUSTER 7 - IMPRESE CHE UTILIZZANO IL SISTEMA DI PESCA TURBOSOFFIANTE/DRAGA IDRAULICA ENTRO 3 MIGLIA**NUMEROSITÀ: 141**

Le imprese appartenenti al cluster utilizzano quasi esclusivamente il sistema di pesca turbosoffiante/draga idraulica (97% dei giorni effettivi di pesca) ed esercitano l'attività entro 3 miglia (98% delle quantità pescate).

I pesci catturati sono quasi esclusivamente molluschi bivalvi (98% delle quantità pescate).

Nelle imprese del cluster, in prevalenza società di persone (57% dei casi) e ditte individuali (38%), sono occupati 2 addetti di cui 1 dipendente.


La flotta delle imprese del cluster è formata da 2 unità da pesca di misura inferiore a 15 gt. Inoltre, nel 15% dei casi, è presente 1 unità da pesca di misura compresa tra 15 e 25 gt.

L'attività è svolta prevalentemente nel litorale adriatico alto (57% dei giorni effettivi di pesca).

CLUSTER 8 - COOPERATIVE DI CONFERIMENTO LAVORO**NUMEROSITÀ: 122**

Le imprese appartenenti al cluster sono cooperative di conferimento lavoro che utilizzano prevalentemente il sistema di pesca con attrezzi fissi/sistemi minori come reti da posta, a lenza, nasse, ecc. (45% dei giorni effettivi di pesca). Inoltre, vengono impiegati il palangaro (40% dei giorni effettivi di pesca nel 48% dei casi), lo strascico (62% nel 27%), la circuizione (32% nel 20%) e "altri sistemi di pesca" (43% nel 17%).

Generalmente esercitano l'attività entro 3 miglia (49% delle quantità pescate). Inoltre, l'attività viene svolta entro 6 miglia (49% delle quantità pescate nel 47% dei casi).



I pesci catturati sono prevalentemente molluschi cefalopodi (21% delle quantità pescate), pesci di fondo o demersali (18%), piccoli pelagici (17%) e sparidi (11%). Inoltre, il pescato è formato da crostacei (12% delle quantità pescate nel 43% dei casi) e grandi pelagici (35% nel 42%).

Si rileva la presenza di 9-10 addetti di cui 9 dipendenti.

La flotta delle imprese del cluster è formata da 6 unità da pesca di misura inferiore a 15 gt.

CLUSTER 9 - IMPRESE CHE UTILIZZANO IL PALANGARO E/O GLI ATTREZZI FISSI/SISTEMI MINORI OLTRE 6 MIGLIA

NUMEROSITÀ: 215

Le imprese appartenenti al cluster utilizzano prevalentemente il sistema di pesca palangaro (68% dei giorni effettivi di pesca). Inoltre, vengono impiegati attrezzi fissi/sistemi minori come reti da posta, a lenza, nasse, ecc. (73% dei giorni effettivi di pesca nel 39% dei casi).

Generalmente esercitano l'attività entro 20 miglia (53% delle quantità pescate). Inoltre, l'attività viene svolta entro 40 miglia (92% delle quantità pescate nel 31% dei casi).

I pesci catturati sono prevalentemente grandi pelagici (55% delle quantità pescate). Inoltre, il pescato è formato da pesci di fondo o demersali (45% delle quantità pescate nel 53% dei casi), sparidi (21% nel 28%) e molluschi cefalopodi (20% nel 24%).

Nelle imprese del cluster, in prevalenza ditte individuali (60% dei casi) e società di persone (32%), sono occupati 3 addetti di cui 2 dipendenti.

La flotta delle imprese del cluster è formata da unità da pesca di misura inferiore a 15 gt (1 nel 53% dei casi) e tra 15 e 25 gt (1 nel 19%). Tra le attrezzature di bordo sono presenti 1 blue box (40% dei casi), 1 e-logbook (34%), 1 congelatore/surgelatore (34%) e 1 AIS (23%).

CLUSTER 10 - IMPRESE CHE UTILIZZANO IL PALANGARO E/O GLI ATTREZZI FISSI/SISTEMI MINORI ENTRO 6 MIGLIA

NUMEROSITÀ: 383

Le imprese appartenenti al cluster utilizzano prevalentemente il sistema di pesca con attrezzi fissi/sistemi minori come reti da posta, a lenza, nasse, ecc. (79% dei giorni effettivi di pesca). Inoltre, viene impiegato il palangaro (57% dei giorni effettivi di pesca nel 34% dei casi).

Generalmente esercitano l'attività entro 6 miglia (95% delle quantità pescate).

I pesci catturati sono prevalentemente pesci di fondo o demersali (29% delle quantità pescate) e molluschi cefalopodi (26%). Inoltre, il pescato è formato da sparidi (20% delle quantità pescate nel 48% dei casi), crostacei (15% nel 40%) e piccoli pelagici (24% nel 37%).

Nelle imprese del cluster, in prevalenza ditte individuali (83% dei casi) e società di persone (13%), sono occupati 2 addetti.

La flotta delle imprese del cluster è formata da 1 unità da pesca di misura inferiore a 15 gt.

CLUSTER 11 - IMPRESE CHE UTILIZZANO IL PALANGARO E/O GLI ATTREZZI FISSI/SISTEMI MINORI ENTRO 3 MIGLIA

NUMEROSITÀ: 1.084

Le imprese appartenenti al cluster utilizzano prevalentemente il sistema di pesca con attrezzi fissi/sistemi minori come reti da posta, a lenza, nasse, ecc. (84% dei giorni effettivi di pesca). Inoltre, viene impiegato il palangaro (63% dei giorni effettivi di pesca nel 14% dei casi).

Generalmente esercitano l'attività entro 3 miglia (96% delle quantità pescate).

I pesci catturati sono prevalentemente molluschi cefalopodi (27% delle quantità pescate) e pesci di fondo o demersali (22%). Inoltre, il pescato è formato da sparidi (31% delle quantità pescate nel 51% dei casi), piccoli pelagici (38% nel 39%) e crostacei (22% nel 35%).

Le imprese del cluster sono prevalentemente ditte individuali (89% dei casi) in cui opera generalmente il solo titolare.

La flotta delle imprese del cluster è formata da 1 unità da pesca di misura inferiore a 15 gt.



CLUSTER 12 - IMPRESE CHE UTILIZZANO IL SISTEMA A CIRCUIZIONE**NUMEROSITÀ: 190**

Le imprese appartenenti al cluster utilizzano prevalentemente il sistema di pesca a circuizione (77% dei giorni effettivi di pesca). Inoltre, vengono impiegati attrezzi fissi/sistemi minori come reti da posta, a lenza, nasse, ecc. (44% dei giorni effettivi di pesca nel 28% dei casi) e il palangaro (28% nel 17%).

Generalmente esercitano l'attività entro 3 miglia (90% delle quantità pescate nel 35% dei casi) ed entro 20 miglia (90% nel 34%).

I pesci catturati sono prevalentemente piccoli pelagici (60% delle quantità pescate). Inoltre, il pescato è formato da pesci di fondo o demersali (37% delle quantità pescate nel 34% dei casi), molluschi cefalopodi (20% nel 29%), grandi pelagici (46% nel 26%) e sparidi (25% nel 26%).

Nelle imprese del cluster, in prevalenza ditte individuali (57% dei casi) e società di persone (25%), sono occupati 5 addetti di cui 4 dipendenti.

La flotta delle imprese del cluster è formata da unità da pesca di misura inferiore a 15 gt (2 nel 49% dei casi), tra 15 e 25 gt (1 nel 12%), tra 50 e 100 gt (1 nel 12%) e tra 25 e 50 gt (1 nell' 11%). Tra le attrezzature di bordo sono presenti 1 blue box (37% dei casi), 1 e-logbook (23%) e 1 AIS (19%).

CLUSTER 13 - IMPRESE CHE UTILIZZANO IL SISTEMA A STRASCICO ENTRO 12 MIGLIA**NUMEROSITÀ: 449**

Le imprese appartenenti al cluster utilizzano quasi esclusivamente il sistema di pesca a strascico (96% dei giorni effettivi di pesca).

Generalmente esercitano l'attività entro 6 miglia (47% delle quantità pescate). Inoltre, l'attività viene svolta entro 12 miglia (82% delle quantità pescate nel 35% dei casi) ed entro 3 miglia (81% nel 26%).

I pesci catturati sono prevalentemente di fondo o demersali (32% delle quantità pescate), molluschi cefalopodi (23%) e crostacei (22%). Inoltre, il pescato è formato da piccoli pelagici (25% delle quantità pescate nel 46% dei casi) e sparidi (15% nel 35%).


Nelle imprese del cluster, in prevalenza ditte individuali (62% dei casi) e società di persone (28%), sono occupati 3 addetti di cui 2 dipendenti.

La flotta delle imprese del cluster è formata da unità da pesca di misura inferiore a 15 gt (1 nel 50%), tra 15 e 25 gt (1 nel 21%) e tra 25 e 50 gt (1 nel 18%). Nel 29% dei casi, tra le attrezzature di bordo, è presente 1 blue box.




SUB ALLEGATO 2.B – PESI DELLE FUNZIONI DISCRIMINANTI

VARIABILE	CLUSTER 1	CLUSTER 2	CLUSTER 3	CLUSTER 4	CLUSTER 5	CLUSTER 6	CLUSTER 7
Intercetta	-165,23856519	-75,42079041	-126,87135493	-270,66332071	-147,47339237	-282,94707319	-397,41136602
Sistema di pesca: A circuizione	0,59874610	0,30272136	0,33341898	0,61129681	0,59691324	0,63819248	0,47741492
Sistema di pesca: Volante	0,21481259	1,09946119	0,20247644	0,35684231	0,36029751	0,19338092	0,26721524
Attrezzi da pesca: Rete da traino pelagica volante	1,41098470	52,36649539	-2,71671506	-1,08270506	-1,81784358	-3,10749686	-1,63582273
Attrezzi da pesca: Rete a circuizione per piccoli pelagici	-3,49941091	-10,18637044	0,85138008	-2,09563004	-2,31129090	-1,02863967	3,21342693
Attrezzi da pesca: Rete a circuizione per grandi pelagici	-1,18600009	-0,65884250	0,06875627	-2,24873735	-4,48713772	-6,27635938	-3,62782895
Addebi nella cooperativa di conferimento lavoro	0,81333299	-0,01308898	-0,19359753	0,22069104	0,04861068	-0,21737473	0,80862616
Altri sistemi di pesca per tipologie del pescato diverse dai pesci di acqua dolce	3,45281905	0,29065222	0,29690263	0,64502420	0,64032267	0,70134510	1,14373683
Cooperativa conferimento lavoro	-0,07077556	1,37941884	1,77195848	4,07416314	2,42871259	-3,61950861	4,09067393
Druga idraulica per pesca entro le 3 miglia	-0,50537466	-0,75853447	0,61764581	6,01026133	0,57288066	75,71108090	68,23314002
Druga idraulica per pesca oltre le 3 miglia	-1,22991356	-0,12531080	0,32031177	-14,38639982	-4,76600381	93,11994503	39,19211744
Sistemi di pesca a palangaro, ferretano, polivalente passivo e con attrezzi fissi/ sistemi minori entro le 3 miglia	0,36368086	0,16926558	0,21317191	0,35142431	0,34242402	0,37451680	0,36131414
Sistemi di pesca a palangaro, ferretano, polivalente passivo e con attrezzi fissi/ sistemi minori entro le 6 miglia	0,58798680	0,26675477	0,31454280	0,60676794	0,61223452	0,92495558	0,47952929
Sistemi di pesca a palangaro, ferretano, polivalente passivo e con attrezzi fissi/ sistemi minori oltre le 6 miglia	0,68545113	0,37415401	0,35553607	1,28272015	1,07700245	0,69926798	0,51962900
Tipologia del pescato: Pesci di acqua dolce	0,23050722	0,19022912	2,50606873	0,27731686	0,27099266	0,24336186	0,22173642
Rete da traino a strascico per pesca a strascico entro le 20 miglia	-1,52718890	1,48750196	1,73866987	3,69255276	-23,10442662	-5,73473700	2,88569425
Rete da traino a strascico per pesca a strascico entro le 12 miglia	2,74916736	-2,35806207	0,62616707	-4,46291528	4,56797059	4,69673817	7,37618529
Rete da traino a strascico per pesca a strascico oltre le 20 miglia	-0,66891313	-0,39245625	-0,34726128	93,64225503	-19,13707315	16,52064936	0,50576371
Sistema di pesca a strascico entro le 20 miglia	0,63580274	0,42929828	0,34304235	1,27261823	3,22633100	0,64560234	0,45576852
Sistema di pesca a strascico oltre le 12 miglia	0,53375698	0,41023642	0,34858727	0,74822763	0,81931900	0,58516024	0,47265613
Sistema di pesca a strascico oltre le 20 miglia	0,64248255	0,47265209	0,37034693	4,65456955	1,49068414	0,64071861	0,55324322
Sistema di pesca turbosoffiante entro le 3 miglia	1,18066377	0,35145340	0,29765567	0,50874900	0,48789452	1,83343487	7,60410510
Sistema di pesca turbosoffiante oltre le 3 miglia	0,70043142	0,22806124	0,29802848	0,93001847	0,63550306	4,93132046	2,14469913



VARIABILE	CLUSTER 8	CLUSTER 9	CLUSTER 10	CLUSTER 11	CLUSTER 12	CLUSTER 13
Intercetta	-90,87847339	-155,52588047	-82,48124846	-22,79320241	-83,79735272	-92,84087281
Sistema di pesca: A circuizione	0,52434312	0,62977982	0,70892664	0,34031269	1,75836531	0,58558932
Sistema di pesca: Volante	0,16204721	0,29863563	0,19806579	0,12996517	0,12805607	0,32387501
Attrezzi da pesca: Rete da traino pelagica volante	1,68599272	-0,65692023	0,06184825	-0,20330645	2,58602217	-1,87501487
Attrezzi da pesca: Rete a circuizione per piccoli pelagici	3,88679451	-5,14393136	-0,74291403	0,64294131	12,56534273	-3,01586892
Attrezzi da pesca: Rete a circuizione per grandi pelagici	-8,42113094	-11,11091806	-1,22337951	-0,35673080	38,54124110	-2,27398899
<i>Addetti nella cooperativa di conferimento lavoro</i>	3,55422790	0,13310823	0,09282613	0,25723346	-0,44487037	-0,25837906
<i>Altri sistemi di pesca per tipologie del pescato diverse dai pesci di acqua dolce</i>	0,74610253	0,70228975	0,58021664	0,35698767	0,56723450	0,57541457
<i>Cooperativa conferimento lavoro</i>	93,62299393	-0,23253071	0,86483721	-0,58301885	1,39225579	1,56530665
<i>Druga ibridica per pesca entro le 3 miglia</i>	0,11657869	-0,63614229	-1,07346725	1,19224743	-0,11077069	1,51006567
<i>Druga ibridica per pesca oltre le 3 miglia</i>	-1,49095387	-5,27372057	-5,27453546	-0,57350948	0,66736374	-6,66675817
<i>Sistemi di pesca a palangaro, ferrettaro, polivalente passivo e con attrezzi fissi/ sistemi minori entro le 3 miglia</i>	0,38468337	0,39166727	0,36638407	0,49140242	0,34250041	0,34127767
<i>Sistemi di pesca a palangaro, ferrettaro, polivalente passivo e con attrezzi fissi/ sistemi minori entro le 6 miglia</i>	0,70249959	0,63999934	1,73506938	0,35973023	0,70866375	0,71047727
<i>Sistemi di pesca a palangaro, ferrettaro, polivalente passivo e con attrezzi fissi/ sistemi minori oltre le 6 miglia</i>	0,79495358	3,20635142	0,62834748	0,375558460	0,52695352	0,79506393
Tipologia del pescato: Pesci di acqua dolce	0,25876136	0,27926726	0,24331108	0,15806142	0,25880909	0,26897678
Rete da traino a strascico per pesca a strascico entro le 20 miglia	2,56768101	-20,07231451	0,15191562	-0,222532351	-1,02575604	7,67334894
Rete da traino a strascico per pesca a strascico entro le 12 miglia	5,17143736	3,36573538	-1,21184544	0,75046465	1,79257742	20,71291565
Rete da traino a strascico per pesca a strascico oltre le 20 miglia	-0,68127601	-12,64597164	3,04001661	-0,43118354	3,09730870	-11,66537344
Sistema di pesca a strascico entro le 20 miglia	0,65223752	1,24932344	0,59057454	0,32933469	0,55886748	0,80197641
Sistema di pesca a strascico entro le 12 miglia	0,57606710	0,75487000	0,68434140	0,32106954	0,52954154	1,74627116
Sistema di pesca a strascico oltre le 20 miglia	0,67825492	1,38271650	0,55666205	0,34232349	0,54711120	0,83338941
Sistema di pesca turbosoffiante entro le 3 miglia	0,69618814	0,53244589	0,48105780	0,34310737	0,48563356	0,53076484
Sistema di pesca turbosoffiante oltre le 3 miglia	0,60623622	0,73794668	0,93087860	0,36812021	0,58773798	0,69254761



Dove:

Numero addetti: si veda il Sub Allegato 2.C – Formule degli indicatori

Addetti nella cooperativa di conferimento lavoro = Numero Addetti se Cooperativa (1 = utenza; 2 = conferimento lavoro; 3 = conferimento prodotti) è uguale a 2; altrimenti assume valore pari a zero
Altri sistemi di pesca per tipologie del pescato diverse dai pesci di acqua dolce = Sistemi di pesca: Altro se Tipologia del pescato: Pesci di acqua dolce è uguale a 0; altrimenti assume valore pari a zero
Cooperativa conferimento lavoro = 1 se Cooperativa (1 = utenza; 2 = conferimento lavoro; 3 = conferimento prodotti) è uguale a 2; altrimenti assume valore pari a zero

Draga idraulica per pesca entro le 3 miglia = 1 se Sistema di pesca turbosoffiante entro le 3 miglia è maggiore di 0 e Attrezzi da pesca: Draga idraulica è uguale a 1; altrimenti assume valore pari a zero

Draga idraulica per pesca oltre le 3 miglia = 1 se Sistema di pesca turbosoffiante oltre le 3 miglia è maggiore di 0 e Attrezzi da pesca: Draga idraulica è uguale a 1; altrimenti assume valore pari a zero
Sistemi di pesca a palangaro, ferrettara, polivalente passivo e con attrezzi fissi/sistemi minori entro le 3 miglia = Sistemi di pesca a palangaro, ferrettara, polivalente passivo e con attrezzi fissi/sistemi minori per piccola pesca (entro le 3 miglia) * Sistemi di pesca a palangaro, ferrettara, polivalente passivo e con attrezzi fissi/sistemi minori per piccola pesca (entro le 3 miglia) diviso 100

Sistemi di pesca a palangaro, ferrettara, polivalente passivo e con attrezzi fissi/sistemi minori per piccola pesca (entro le 3 miglia) = (Sistemi di pesca: A palangaro + Ferrettara + Polivalente passivo + Con attrezzi fissi/sistemi minori (reti da posta, a lenza, nasse, ecc.) * Tipo di pesca: Piccola pesca (entro le 3 miglia) diviso 100

Sistemi di pesca a palangaro, ferrettara, polivalente passivo e con attrezzi fissi/sistemi minori entro le 6 miglia = (Sistemi di pesca: A palangaro + Ferrettara + Polivalente passivo + Con attrezzi fissi/sistemi minori (reti da posta, a lenza, nasse, ecc.) * Tipo di pesca: Costiera locale entro le 6 miglia diviso 100

Sistemi di pesca a palangaro, ferrettara, polivalente passivo e con attrezzi fissi/sistemi minori oltre le 6 miglia = (Sistemi di pesca: A palangaro + Ferrettara + Polivalente passivo + Con attrezzi fissi/sistemi minori (reti da posta, a lenza, nasse, ecc.) * (Tipo di pesca: Costiera locale entro le 12 miglia + Costiera ravvicinata entro le 20 miglia + Costiera ravvicinata entro le 40 miglia + Mediterranea o d'altura (oltre le 20 miglia) + Oceanica o oltre gli stretti) diviso 100

Rete da traino a strascico per pesca a strascico entro le 20 miglia = 1 se Sistema di pesca a strascico entro le 20 miglia è maggiore di 0 e Attrezzi da pesca: Rete da traino a strascico è uguale a 1; altrimenti assume valore pari a zero

Rete da traino a strascico per pesca a strascico entro le 12 miglia = 1 se Sistema di pesca a strascico entro le 12 miglia è maggiore di 0 e Attrezzi da pesca: Rete da traino a strascico è uguale a 1; altrimenti assume valore pari a zero

Rete da traino a strascico per pesca a strascico oltre le 20 miglia = 1 se Sistema di pesca a strascico oltre le 20 miglia è maggiore di 0 e Attrezzi da pesca: Rete da traino a strascico è uguale a 1; altrimenti assume valore pari a zero


Sistema di pesca a strascico entro le 20 miglia = Sistemi di pesca: A strascico * Tipo di pesca: Costiera ravvicinata entro le 20 miglia diviso 100

Sistema di pesca a strascico entro le 12 miglia = Sistemi di pesca: A strascico * (Tipo di pesca: Piccola pesca (entro le 3 miglia) + Costiera locale entro le 6 miglia + Costiera locale entro le 12 miglia) diviso 100

Sistema di pesca a strascico oltre le 20 miglia = Sistemi di pesca: A strascico * (Tipo di pesca: Costiera ravvicinata entro le 40 miglia + Mediterranea o d'altura (oltre le 20 miglia) + Oceanica o oltre gli stretti) diviso 100

Sistema di pesca turbosoffiante entro le 3 miglia = Sistemi di pesca: Turbosoffiante (draga idraulica) * Tipo di pesca: Piccola pesca (entro le 3 miglia) diviso 100

Sistema di pesca turbosoffiante oltre le 3 miglia = Sistemi di pesca: Turbosoffiante (draga idraulica) * (Tipo di pesca: Costiera locale entro le 6 miglia + Costiera locale entro le 12 miglia + Costiera ravvicinata entro le 20 miglia + Costiera ravvicinata entro le 40 miglia + Mediterranea o d'altura (oltre le 20 miglia) + Oceanica o oltre gli stretti) diviso 100



SUB ALLEGATO 2.C – FORMULE DEGLI INDICATORI

Di seguito sono riportate le formule degli indicatori economico-contabili utilizzati in costruzione e/o applicazione dello studio di settore:

- **Chili di pescato su sforzo di pesca** = Quantità del pescato / Sforzo di pesca;
- **Costo del carburante al litro** = (Spese per il carburante consumato nel corso del periodo d'imposta - Spese per benzina consumata nel corso del periodo d'imposta) / (Quantità di carburante consumato nel corso del periodo d'imposta - Quantità di benzina consumata nel corso del periodo d'imposta);
- **Incidenza degli ammortamenti per beni strumentali mobili rispetto al valore degli stessi beni strumentali mobili ammortizzabili** = (Ammortamenti per beni mobili strumentali al netto dei beni di costo unitario non superiore a 516,46 euro * 100) / (Valore dei beni strumentali mobili in proprietà al netto dei beni di costo unitario non superiore a 516,46 euro⁴²);
- **Incidenza dei costi per beni mobili acquisiti in dipendenza di contratti di locazione finanziaria rispetto al valore degli stessi** = (Canoni per beni mobili acquisiti in dipendenza di contratti di locazione finanziaria, ad esclusione dei canoni fiscalmente deducibili oltre il periodo di durata del contratto*100) / (Valore dei beni strumentali mobili relativo a beni acquisiti in dipendenza di contratti di locazione finanziaria⁴²);
- **Incidenza del costo del venduto e del costo per la produzione di servizi sui ricavi** = (Costo del venduto e per la produzione di servizi) * 100 / (Ricavi dichiarati⁴³);
- **Indice di copertura del costo per il godimento di beni di terzi e degli ammortamenti** = (Margine netto) / (Costo per il godimento di beni di terzi + Ammortamenti);
- **Margine per addetto non dipendente – in assenza di spese per prestazioni di lavoro** = (Margine/1.000) / (Numero Addetti non Dipendenti⁴⁴);
- **Valore aggiunto lordo per addetto – in presenza di spese per prestazioni di lavoro** = (Valore aggiunto lordo/1.000) / (Numero addetti⁴⁵).

⁴² La variabile è rideterminata in base alla durata dell'attività pari al numero di mesi di attività nel corso del periodo d'imposta diviso 12.

⁴³ In fase di applicazione dell'indicatore di normalità economica vengono utilizzati i:

Ricavi da congruità e da normalità = Ricavo puntuale da analisi della congruità + Maggiore ricavo da normalità economica relativo all'indicatore "Incidenza degli ammortamenti per beni strumentali mobili rispetto al valore degli stessi beni strumentali mobili ammortizzabili" + Maggiore ricavo da normalità economica relativo all'indicatore "Incidenza dei costi per beni mobili acquisiti in dipendenza di contratti di locazione finanziaria rispetto al valore degli stessi"

⁴⁴ Di seguito viene riportato il calcolo del numero di addetti non dipendenti:

Numero addetti non dipendenti = Titolare + numero collaboratori dell'impresa familiare e coniuge dell'azienda coniugale + numero familiari diversi (ditte individuali) che prestano attività nell'impresa + numero associati in partecipazione

Numero addetti non dipendenti = Numero familiari diversi che prestano attività nell'impresa + numero associati in partecipazione + numero soci amministratori + numero soci non amministratori + numero amministratori non soci.

Se il numero addetti non dipendenti è inferiore a "Numero di mesi di attività nel corso del periodo d'imposta" diviso 12, allora il numero addetti non dipendenti è pari al valore massimo tra (numero addetti non dipendenti) e (titolare – numero dipendenti).

Il titolare è pari a uno. Il numero dipendenti è pari al Numero delle giornate retribuite diviso 312.

Il numero collaboratori dell'impresa familiare e coniuge dell'azienda coniugale, il numero familiari diversi che prestano attività nell'impresa, il numero associati in partecipazione, il numero soci amministratori e il numero soci non amministratori sono pari alla relativa percentuale di lavoro prestato diviso 100.

Il numero degli amministratori non soci e il titolare sono rideterminati in base alla durata dell'attività pari al numero di mesi di attività nel corso del periodo d'imposta diviso 12.

⁴⁵ Di seguito viene riportato il calcolo del numero di addetti:

Numero addetti = Titolare + numero dipendenti + numero collaboratori coordinati e continuativi che prestano attività prevalentemente nell'impresa + numero collaboratori dell'impresa familiare e coniuge dell'azienda coniugale + numero familiari diversi che prestano attività nell'impresa + numero associati in partecipazione



Dove:

- **Aggi derivanti dalla vendita di generi soggetti ad aggio o ricavo fisso** = Ricavi derivanti dalla vendita di generi soggetti ad aggio o ricavo fisso - (Esistenze iniziali relative a prodotti soggetti ad aggio o ricavo fisso - Rimanenze finali relative a prodotti soggetti ad aggio o ricavo fisso + Costi per l'acquisto di prodotti soggetti ad aggio o ricavo fisso - Beni soggetti ad aggio o ricavo fisso distrutti o sottratti)⁴⁶;
- **Ammortamenti per beni mobili strumentali al netto dei beni di costo unitario non superiore a 516,46 euro** = Ammortamenti per beni mobili strumentali - Spese per l'acquisto di beni strumentali di costo unitario non superiore a 516,46 euro;
- **Costo del venduto e per la produzione di servizi** = [Esistenze iniziali relative a merci, prodotti finiti, materie prime e sussidiarie, semilavorati e ai servizi non di durata ultrannuale (escluse quelle relative a prodotti soggetti ad aggio o ricavo fisso) + Costi per l'acquisto di materie prime, sussidiarie, semilavorati e merci (esclusi quelli relativi a prodotti soggetti ad aggio o ricavo fisso) e per la produzione di servizi - Beni distrutti o sottratti (esclusi quelli soggetti ad aggio o ricavo fisso)] + (Esistenze iniziali relative ad opere, forniture e servizi di durata ultrannuale di cui all'art. 93, comma 5, del TUIR⁴⁷ - Beni distrutti o sottratti) - Rimanenze finali;
- **Margine** = Valore aggiunto lordo - (Spese per lavoro dipendente e per altre prestazioni diverse da lavoro dipendente afferenti l'attività dell'impresa - Compensi corrisposti ai soci per l'attività di amministratore (società di persone));
- **Margine netto** = Margine - [(Soglia minima di coerenza del margine per addetto non dipendente⁴⁸) * 1.000 * (Numero addetti non Dipendenti⁴⁴)];
- **Ricavi dichiarati⁴⁹** = Ricavi di cui ai commi 1 (lett. a) e b)) e 2 dell'art. 85 del TUIR (esclusi aggi o ricavi fissi) + (Altri proventi considerati ricavi - Altri proventi considerati ricavi di cui alla lettera f) dell'art. 85, comma 1, del TUIR) + (Rimanenze finali relative ad opere, forniture e servizi di durata ultrannuale - Rimanenze finali relative ad opere, forniture e servizi di durata ultrannuale di cui all'art. 93, comma 5, del TUIR) - (Esistenze iniziali relative ad opere, forniture e servizi di durata ultrannuale - Esistenze iniziali relative ad opere, forniture e servizi di durata ultrannuale di cui all'art. 93, comma 5, del TUIR);
- **Rimanenze finali** = Rimanenze finali relative a merci, prodotti finiti, materie prime e sussidiarie, semilavorati e ai servizi non di durata ultrannuale (escluse quelle relative a prodotti soggetti ad aggio o ricavo fisso) + Rimanenze finali relative ad opere, forniture e servizi di durata ultrannuale di cui all'art. 93, comma 5, del TUIR;
- **Sforzo di pesca** = [(7,5 * Unità adibite alla pesca fino a 15 gt) + (15 * Unità adibite alla pesca oltre 15 e fino a 25 gt) + (25 * Unità adibite alla pesca oltre 25 e fino a 50 gt) + (50 * Unità adibite alla pesca oltre 50 e fino a 100 gt) + (100 * Unità adibite alla pesca oltre 100 e fino a 150 gt) + (150 * Unità adibite alla pesca oltre 150 e fino a 200 gt) + (200 * Unità adibite alla pesca oltre 200 e fino a 250 gt) + (250 * Unità adibite alla pesca oltre 250 e fino a 500 gt) + (500 * Unità adibite alla pesca oltre 500 e fino a 1.500 gt) + (1.500 * Unità adibite alla pesca oltre 1.500 e fino a 2.500 gt) + (2.500 * Unità adibite alla pesca oltre 2.500 gt)] * Giorni effettivi di pesca nel periodo d'imposta;

Numero addetti = Numero dipendenti + numero collaboratori coordinati e continuativi che prestano attività prevalentemente (società) nell'impresa + numero familiari diversi che prestano attività nell'impresa + numero associati in partecipazione + numero soci amministratori + numero soci non amministratori + numero amministratori non soci.

Il titolare è pari a uno. Il numero dipendenti è pari al Numero delle giornate retribuite diviso 312.

Il numero collaboratori dell'impresa familiare e coniuge dell'azienda coniugale, il numero familiari diversi che prestano attività nell'impresa, il numero associati in partecipazione, il numero soci amministratori e il numero soci non amministratori sono pari alla relativa percentuale di lavoro prestato diviso 100.

Il numero collaboratori coordinati e continuativi che prestano attività prevalentemente nell'impresa, il numero amministratori non soci e il titolare sono rideterminati in base alla durata dell'attività pari al numero di mesi di attività nel corso del periodo d'imposta diviso 12.


Il numero addetti non può essere inferiore a ("Numero di mesi di attività nel corso del periodo d'imposta" diviso 12).

⁴⁶ Se la variabile è minore di zero, viene posta uguale a zero.

⁴⁷ Il richiamo dell'art. 93, comma 5 del TUIR, è riferito al testo vigente anteriormente all'abrogazione della norma operata dall'art. 1, comma 70 della legge 27 dicembre 2006, n. 296 (opere, forniture e servizi ultrannuali con inizio di esecuzione non successivo al periodo d'imposta in corso alla data del 31 dicembre 2006).

⁴⁸ La soglia minima di coerenza del margine per addetto non dipendente è la soglia minima dell'indicatore "Margine per addetto non dipendente - in assenza di spese per prestazioni di lavoro" applicata all'intera platea dei contribuenti.

⁴⁹ Nella sola fase di costruzione i Ricavi dichiarati includono anche l'Adeguamento da studi di settore.



- **Valore aggiunto lordo** = (Ricavi dichiarati + Aggì derivanti dalla vendita di generi soggetti ad aggio o ricavo fisso) - [(Costo del venduto e per la produzione di servizi)⁴⁶ + Spese per acquisti di servizi - Compensi corrisposti ai soci per l'attività di amministratore (società ed enti soggetti all'Ires) + Altri costi per servizi + Oneri diversi di gestione + (Altri componenti negativi - Utili spettanti agli associati in partecipazione con apporti di solo lavoro)⁵⁰];
- **Valore dei beni strumentali mobili in proprietà al netto dei beni di costo unitario non superiore a 516,46 euro** = Valore dei beni strumentali - Valore relativo a beni acquisiti in dipendenza di contratti di locazione non finanziaria - Valore relativo a beni acquisiti in dipendenza di contratti di locazione finanziaria - Spese per l'acquisto di beni strumentali di costo unitario non superiore a 516,46 euro.

⁵⁰ Nella sola fase di costruzione tale quantità è stata decurtata dell'importo indicato nei rigli del Modello Unico 2015 relativi al reddito detassato, per i soggetti che hanno compilato contestualmente Altri componenti negativi e l'importo sopra citato e qualora quest'ultimo fosse minore o uguale a (Altri componenti negativi - Utili spettanti agli associati in partecipazione con apporti di solo lavoro).

L'importo indicato nei rigli del Modello Unico 2015 relativi al reddito detassato è calcolato:


- per il Modello Unico 2015 Società di Persone: RG23 (colonna 2 – colonna1) + RF50 (colonna 2 – colonna1);
- per il Modello Unico 2015 Persone Fisiche: RG23 + RF50;
- per il Modello Unico 2015 Società di capitali: RF50 (colonna 2 – colonna1).



SUB ALLEGATO 2.D – DISTRIBUZIONI VENTILICHE INDICATORI DI COERENZA

Cluster 1 - Imprese che utilizzano altri sistemi di pesca

Indicatore	Modalità di distribuzione	1	2	3	4	5	6	7	8	9	10	11	12	13	14	15	16	17	18	19
Chili di pescato su sforzo di pesca	Tutti i soggetti	0,11	0,34	0,91	1,92	2,71	4,16	6,06	7,24	8,14	9,14	10,10	11,60	13,23	15,04	17,53	23,14	27,78	40,67	57,09
Indice di copertura del costo per il godimento di beni di terzi e degli ammortamenti	Tutti i soggetti	-21,62	-10,91	-5,68	-3,59	-2,59	-1,25	-0,71	-0,18	0,30	0,62	1,01	1,29	1,79	2,32	2,55	3,04	4,97	8,15	14,22
Margine per addetto non dipendente - in assenza di spese per prestazioni di lavoro (in migliaia di euro)	Tutti i soggetti	-0,44	0,04	1,00	2,08	3,00	3,55	4,59	5,08	5,76	6,35	7,45	8,53	8,96	9,54	10,61	11,74	13,56	16,77	21,05
Valore aggiunto lordo per addetto - in presenza di spese per prestazioni di lavoro (in migliaia di euro)	Tutti i soggetti	-0,24	3,86	4,62	5,84	6,89	7,95	9,85	10,73	11,10	11,33	14,10	15,89	17,41	19,03	22,30	23,60	28,77	44,18	53,75




Cluster 2 - Imprese che utilizzano il sistema volante

Indicatore	Modalità di distribuzione	1	2	3	4	5	6	7	8	9	10	11	12	13	14	15	16	17	18	19
Chili di pescato su sforzo di pesca	Tutti i soggetti	0,94	2,01	3,49	5,35	7,60	9,61	12,68	16,88	18,65	20,13	22,23	23,04	27,67	31,85	36,34	55,83	69,53	97,34	122,39
Indice di copertura del costo per il godimento di beni di terzi e degli ammortamenti	Tutti i soggetti	-7,49	-1,97	-1,41	-0,44	0,16	0,65	0,74	0,93	1,10	1,15	1,27	1,39	1,55	1,68	1,91	2,22	2,56	3,54	5,39
Margine per addetto non dipendente - in assenza di spese per prestazioni di lavoro (in migliaia di euro)	Tutti i soggetti	-0,28	-0,01	0,00	0,00	0,58	1,89	2,18	2,60	3,25	4,26	6,09	7,53	7,62	9,62	10,21	13,98	14,45	26,70	29,80
Valore aggiunto lordo per addetto - in presenza di spese per prestazioni di lavoro (in migliaia di euro)	Tutti i soggetti	0,14	9,47	12,50	13,41	14,65	16,12	17,62	19,18	21,06	21,82	23,87	24,86	28,28	31,47	33,79	37,03	39,73	45,27	57,51

Cluster 3 - Imprese che esercitano la pesca in acque dolci

Indicatore	Modalità di distribuzione	1	2	3	4	5	6	7	8	9	10	11	12	13	14	15	16	17	18	19
Chili di pescato su sforzo di pesca	Tutti i soggetti	0,37	0,53	0,60	0,71	0,92	1,15	1,56	1,79	2,12	2,41	2,73	2,94	3,87	4,73	7,09	8,25	10,13	11,81	13,80
Indice di copertura del costo per il godimento di beni di terzi e degli ammortamenti	Tutti i soggetti	-20,06	-9,43	-4,99	-3,69	-2,66	-0,67	-0,01	0,34	0,73	1,22	1,52	1,75	2,49	3,34	5,99	7,37	11,88	15,42	38,08
Margine per addetto non dipendente - in assenza di spese per prestazioni di lavoro (in migliaia di euro)	Tutti i soggetti	0,01	0,64	1,68	2,11	2,41	2,90	3,46	3,85	4,85	5,45	5,94	6,49	7,04	8,32	9,09	9,80	11,68	14,20	20,81
Valore aggiunto lordo per addetto - in presenza di spese per prestazioni di lavoro (in migliaia di euro)	Tutti i soggetti	-1,17	-1,17	3,55	3,55	3,55	5,65	5,70	5,70	5,70	6,17	6,61	6,61	6,61	9,06	9,39	9,39	9,39	28,03	82,47




Cluster 4 - Imprese che utilizzano il sistema a strascico oltre 20 miglia

Indicatore	Modalità di distribuzione	1	2	3	4	5	6	7	8	9	10	11	12	13	14	15	16	17	18	19
Chili di pescato su sforzo di pesca	Tutti i soggetti	0,78	1,10	1,46	1,81	2,47	2,81	3,09	3,65	4,37	4,69	5,12	5,74	6,59	7,30	8,47	9,50	10,37	11,46	14,73
Indice di copertura del costo per il godimento di beni di terzi e degli ammortamenti	Tutti i soggetti	-5,10	-2,54	-1,39	-0,36	0,02	0,18	0,18	0,41	0,54	0,72	0,81	0,91	1,00	1,06	1,13	1,23	1,48	1,86	2,48
Margine per addetto non dipendente - in assenza di spese per prestazioni di lavoro (in migliaia di euro)	Tutti i soggetti	-9,03	-0,44	-0,44	-0,44	1,38	2,55	9,25	9,84	11,12	11,12	13,99	14,58	17,97	20,48	20,93	23,76	23,76	42,39	43,46
Valore aggiunto lordo per addetto - in presenza di spese per prestazioni di lavoro (in migliaia di euro)	Tutti i soggetti	2,79	8,95	10,99	13,15	14,11	15,21	16,52	17,25	18,73	19,27	20,08	21,29	22,44	23,69	25,55	27,84	29,86	31,89	35,42

Cluster 5 - Imprese che utilizzano il sistema a strascico entro 20 miglia

Indicatore	Modalità di distribuzione	1	2	3	4	5	6	7	8	9	10	11	12	13	14	15	16	17	18	19
Chili di pescato su sforzo di pesca	Tutti i soggetti	1,40	2,03	2,59	3,00	3,33	3,83	4,39	4,88	5,30	5,83	6,32	6,86	7,51	8,33	10,05	11,81	13,55	16,14	21,23
Indice di copertura del costo per il godimento di beni di terzi e degli ammortamenti	Tutti i soggetti	-11,62	-4,88	-3,17	-1,75	-1,08	-0,75	-0,49	-0,18	0,01	0,28	0,50	0,70	0,92	1,02	1,12	1,30	1,56	1,87	2,87
Margine per addetto non dipendente - in assenza di spese per prestazioni di lavoro (in migliaia di euro)	Tutti i soggetti	-25,52	-6,00	-2,46	1,04	1,89	2,10	3,75	3,82	4,98	5,04	5,75	6,28	6,75	6,91	10,46	11,04	14,30	19,92	20,52
Valore aggiunto lordo per addetto - in presenza di spese per prestazioni di lavoro (in migliaia di euro)	Tutti i soggetti	1,68	6,61	8,76	10,31	11,84	12,77	14,13	14,83	15,94	16,73	18,01	19,09	20,43	22,47	24,49	26,16	28,37	32,08	36,74



Cluster 6 - Imprese che utilizzano il sistema di pesca turbosoffiante/draga idraulica oltre 3 miglia

Indicatore	Modalità di distribuzione	1	2	3	4	5	6	7	8	9	10	11	12	13	14	15	16	17	18	19
Chili di pescato su sforzo di pesca	Tutti i soggetti	6,79	9,71	12,66	15,45	21,08	24,03	26,91	30,06	34,13	39,80	43,22	44,42	45,31	47,11	49,24	51,40	53,84	58,73	63,78
Indice di copertura del costo per il godimento di beni di terzi e degli ammortamenti	Tutti i soggetti	-15,13	-9,05	-5,45	-3,64	-2,69	-1,80	-1,04	-0,39	-0,04	0,29	0,60	0,89	1,15	1,63	2,31	3,07	5,28	8,62	12,76
Margine per addetto non dipendente - in assenza di spese per prestazioni di lavoro (in migliaia di euro)	Tutti i soggetti	0,00	0,37	9,27	9,41	11,69	11,77	11,77	12,41	15,15	15,44	15,51	16,05	16,27	16,29	17,40	17,80	20,11	31,45	41,04
Valore aggiunto lordo per addetto - in presenza di spese per prestazioni di lavoro (in migliaia di euro)	Tutti i soggetti	7,14	9,21	11,10	11,90	13,55	14,65	15,80	17,34	18,37	19,75	20,83	21,74	22,88	24,73	26,60	28,81	31,51	34,67	41,07

Cluster 7 - Imprese che utilizzano il sistema di pesca turbosoffiante/draga idraulica entro 3 miglia

Indicatore	Modalità di distribuzione	1	2	3	4	5	6	7	8	9	10	11	12	13	14	15	16	17	18	19
Chili di pescato su sforzo di pesca	Tutti i soggetti	4,36	9,22	12,61	16,76	21,91	23,62	25,86	27,65	35,47	44,21	45,97	48,56	50,73	51,65	53,32	53,97	54,65	55,82	56,82
Indice di copertura del costo per il godimento di beni di terzi e degli ammortamenti	Tutti i soggetti	-8,21	-5,34	-2,34	-0,88	-0,08	0,45	0,62	0,78	0,97	1,17	1,49	1,93	2,28	2,84	3,55	4,39	5,36	7,67	12,19
Margine per addetto non dipendente - in assenza di spese per prestazioni di lavoro (in migliaia di euro)	Tutti i soggetti	-6,75	-0,11	3,97	6,72	6,95	7,48	8,20	8,85	11,01	11,66	14,13	14,71	14,75	16,98	19,77	20,67	21,82	23,10	23,70
Valore aggiunto lordo per addetto - in presenza di spese per prestazioni di lavoro (in migliaia di euro)	Tutti i soggetti	6,28	9,82	11,23	12,38	13,60	14,65	15,47	16,87	17,78	18,88	20,13	21,17	22,85	24,81	26,50	27,42	29,15	31,22	39,56



Cluster 8 - Cooperative di conferimento lavoro

Indicatore	Modalità di distribuzione	1	2	3	4	5	6	7	8	9	10	11	12	13	14	15	16	17	18	19
Chili di pescato su sforzo di pesca	Tutti i soggetti	0,17	0,36	0,48	0,55	0,92	1,00	1,14	1,20	1,45	1,80	2,01	2,28	2,67	3,40	4,28	5,20	6,17	10,02	12,05
Indice di copertura del costo per il godimento di beni di terzi e degli ammortamenti	Tutti i soggetti	-36,16	-23,96	-18,53	-10,89	-6,77	-3,86	-2,12	-1,44	-0,63	-0,17	0,10	0,23	0,64	0,77	1,02	1,04	1,13	1,43	1,98
Margine per addetto non dipendente - in assenza di spese per prestazioni di lavoro (in migliaia di euro)	Tutti i soggetti	0,27	0,27	0,27	0,27	0,27	0,27	0,27	0,27	0,27	0,27	0,27	0,27	0,27	0,27	0,83	0,83	0,83	0,83	0,83
Valore aggiunto lordo per addetto - in presenza di spese per prestazioni di lavoro (in migliaia di euro)	Tutti i soggetti	-0,90	0,21	1,24	2,56	3,80	6,30	7,29	8,14	9,20	9,56	10,36	10,91	12,09	12,58	15,20	15,96	18,15	20,84	25,37

Cluster 9 - Imprese che utilizzano il palangaro e/o gli attrezzi fissi/sistemi minori oltre 6 miglia

Indicatore	Modalità di distribuzione	1	2	3	4	5	6	7	8	9	10	11	12	13	14	15	16	17	18	19
Chili di pescato su sforzo di pesca	Tutti i soggetti	0,87	1,72	2,54	2,99	3,64	4,30	4,66	5,14	6,03	7,11	7,73	9,21	10,59	12,29	14,72	17,89	21,33	23,68	29,08
Indice di copertura del costo per il godimento di beni di terzi e degli ammortamenti	Tutti i soggetti	-13,54	-7,64	-3,67	-2,18	-1,12	-0,75	-0,32	-0,06	0,18	0,38	0,58	0,84	0,96	1,09	1,21	1,36	1,72	2,42	3,94
Margine per addetto non dipendente - in assenza di spese per prestazioni di lavoro (in migliaia di euro)	Tutti i soggetti	-21,91	-3,01	0,15	0,69	0,95	2,45	2,55	3,43	4,51	5,59	7,63	9,01	12,49	14,60	16,33	19,99	24,17	28,08	34,83
Valore aggiunto lordo per addetto - in presenza di spese per prestazioni di lavoro (in migliaia di euro)	Tutti i soggetti	0,14	4,66	6,57	8,59	10,06	11,04	12,28	13,00	13,51	14,05	15,20	16,03	17,01	17,61	19,07	21,24	23,57	26,44	37,27




Cluster 10 - Imprese che utilizzano il palangaro e/o gli attrezzi fissi/sistemi minori entro 6 miglia

Indicatore	Modalità di distribuzione	1	2	3	4	5	6	7	8	9	10	11	12	13	14	15	16	17	18	19
Chili di pescato su sforzo di pesca	Tutti i soggetti	0,56	0,96	1,30	1,61	1,81	1,98	2,30	2,68	3,08	3,50	3,97	4,31	5,04	5,69	6,19	6,94	7,82	9,06	12,17
Indice di copertura del costo per il godimento di beni di terzi e degli ammortamenti	Tutti i soggetti	-40,16	-13,47	-10,01	-6,10	-4,55	-3,34	-2,40	-1,64	-1,00	-0,62	-0,31	-0,03	0,25	0,56	0,87	1,16	1,71	2,55	5,30
Margine per addetto non dipendente - in assenza di spese per prestazioni di lavoro (in migliaia di euro)	Tutti i soggetti	-2,98	-0,92	0,09	0,72	1,24	1,90	2,23	2,71	3,17	3,44	4,19	5,21	5,85	6,77	8,51	9,82	11,68	14,25	18,37
Valore aggiunto lordo per addetto - in presenza di spese per prestazioni di lavoro (in migliaia di euro)	Tutti i soggetti	-0,21	1,05	2,43	2,90	3,69	4,63	5,53	6,23	7,07	7,68	9,05	10,12	10,94	12,01	13,04	13,82	15,19	17,43	26,65

Cluster 11 - Imprese che utilizzano il palangaro e/o gli attrezzi fissi/sistemi minori entro 3 miglia

Indicatore	Modalità di distribuzione	1	2	3	4	5	6	7	8	9	10	11	12	13	14	15	16	17	18	19
Chili di pescato su sforzo di pesca	Tutti i soggetti	0,25	0,48	0,70	0,83	0,95	1,12	1,33	1,54	1,81	2,12	2,38	2,74	3,13	3,51	3,99	4,60	5,32	6,90	10,05
Indice di copertura del costo per il godimento di beni di terzi e degli ammortamenti	Tutti i soggetti	-27,83	-9,35	-6,22	-4,17	-2,96	-1,85	-1,01	-0,44	0,10	0,50	0,83	1,08	1,49	1,88	2,43	3,44	4,99	8,60	17,60
Margine per addetto non dipendente - in assenza di spese per prestazioni di lavoro (in migliaia di euro)	Tutti i soggetti	-1,29	-0,39	0,00	0,24	0,50	0,95	1,52	1,97	2,65	3,22	3,70	4,14	4,73	5,40	6,25	7,25	8,29	9,81	12,74
Valore aggiunto lordo per addetto - in presenza di spese per prestazioni di lavoro (in migliaia di euro)	Tutti i soggetti	0,00	1,12	2,30	3,01	3,80	4,45	5,58	6,15	6,65	7,46	8,27	9,07	9,66	11,00	12,17	13,86	15,62	20,92	32,91



Cluster 12 - Imprese che utilizzano il sistema a circuizione

Indicatore	Modalità di distribuzione	1	2	3	4	5	6	7	8	9	10	11	12	13	14	15	16	17	18	19
Chili di pescato su sforzo di pesca	Tutti i soggetti	0,46	1,08	1,48	1,89	2,35	3,39	4,61	5,65	6,36	8,00	11,10	13,62	15,75	19,80	23,22	26,93	32,89	41,51	62,48
Indice di copertura del costo per il godimento di beni di terzi e degli ammortamenti	Tutti i soggetti	-28,79	-11,06	-7,71	-5,61	-4,00	-3,13	-1,42	-1,07	-0,33	0,03	0,50	0,81	0,98	1,15	1,24	1,60	1,77	2,48	3,87
Margine per addetto non dipendente - in assenza di spese per prestazioni di lavoro (in migliaia di euro)	Tutti i soggetti	-4,65	-2,09	-1,88	0,00	0,00	0,00	0,42	0,80	1,19	1,51	1,65	2,02	4,36	4,37	4,73	5,26	6,48	7,73	7,74
Valore aggiunto lordo per addetto - in presenza di spese per prestazioni di lavoro (in migliaia di euro)	Tutti i soggetti	0,81	2,87	3,89	5,00	7,26	8,10	9,18	11,18	12,35	14,30	14,92	16,68	18,91	20,95	23,30	24,72	27,87	32,53	70,93

Cluster 13 - Imprese che utilizzano il sistema a strascico entro 12 miglia

Indicatore	Modalità di distribuzione	1	2	3	4	5	6	7	8	9	10	11	12	13	14	15	16	17	18	19
Chili di pescato su sforzo di pesca (GT)	Tutti i soggetti	0,59	1,68	2,25	2,83	3,45	3,91	4,48	4,90	5,44	5,99	6,67	7,34	8,10	9,17	10,36	11,72	13,55	15,66	18,87
Indice di copertura del costo per il godimento di beni di terzi e degli ammortamenti	Tutti i soggetti	-30,92	-12,25	-5,62	-3,22	-2,46	-1,28	-0,83	-0,53	-0,19	0,23	0,53	0,71	0,85	1,00	1,15	1,38	1,90	2,69	4,58
Margine per addetto non dipendente - in assenza di spese per prestazioni di lavoro (in migliaia di euro)	Tutti i soggetti	-3,98	-1,96	-0,87	0,00	0,04	0,41	0,91	1,29	2,84	3,33	3,74	4,26	5,68	6,66	8,23	8,92	10,70	13,75	19,55
Valore aggiunto lordo per addetto - in presenza di spese per prestazioni di lavoro (in migliaia di euro)	Tutti i soggetti	0,37	3,51	5,46	7,11	8,45	9,59	10,34	11,00	12,22	13,09	14,47	16,23	16,87	18,20	19,97	21,81	23,95	26,52	32,11



SUB ALLEGATO 2.E – VALORI SOGLIA PER GLI INDICATORI DI COERENZA

Cluster	Modalità di distribuzione	Chili di pescato su sforzo di pesca (GT)		Margine per addetto non dipendente - in assenza di spese per prestazioni di lavoro (in migliaia di euro)	Valore aggiunto lordo per addetto – in presenza di spese per prestazioni di lavoro (in migliaia di euro)	
		Soglia minima	Soglia massima	Soglia minima	Soglia minima	Soglia massima
1	Tutti i soggetti	1,92	9,85	7,43	9,85	35,00
2	Tutti i soggetti	3,49	14,65	9,62	14,65	50,00
3	Tutti i soggetti	0,71	6,17	4,85	6,17	35,00
4	Tutti i soggetti	1,46	14,11	9,84	14,11	35,00
5	Tutti i soggetti	2,59	14,13	10,46	14,13	35,00
6	Tutti i soggetti	15,45	19,75	17,40	19,75	50,00
7	Tutti i soggetti	12,61	16,87	11,66	16,87	50,00
8	Tutti i soggetti	0,55	9,20	6,00	9,20	35,00
9	Tutti i soggetti	2,54	12,28	7,63	12,28	35,00
10	Tutti i soggetti	1,61	9,05	6,77	9,05	35,00
11	Tutti i soggetti	0,83	7,46	4,14	7,46	35,00
12	Tutti i soggetti	1,89	11,18	7,73	11,18	35,00
13	Tutti i soggetti	2,25	10,34	6,66	10,34	35,00



SUB ALLEGATO 2.F – DISTRIBUZIONI VENTILICHE INDICATORI DI NORMALITÀ ECONOMICA

Cluster 1 - Imprese che utilizzano altri sistemi di pesca

Indicatore	Modalità di distribuzione	1	2	3	4	5	6	7	8	9	10	11	12	13	14	15	16	17	18	19
Incidenza degli ammortamenti per beni strumentali mobili rispetto al valore degli stessi beni strumentali mobili ammortizzabili	Tutti i soggetti	0,00	0,00	0,00	0,00	0,00	0,00	0,00	0,00	0,63	1,14	2,21	3,20	4,82	5,84	7,16	8,82	10,20	12,49	15,00
Incidenza dei costi per beni mobili acquisiti in dipendenza di contratti di locazione finanziaria rispetto al valore degli stessi	Tutti i soggetti	0,00	0,00	0,00	0,00	0,00	0,00	0,00	0,00	0,00	0,00	0,00	0,00	0,00	0,00	23,69	23,69	23,69	23,69	23,69
Costo del carburante al litro	Tutti i soggetti	0,48	0,61	0,68	0,71	0,72	0,74	0,75	0,76	0,78	0,78	0,80	0,81	0,84	0,86	0,95	1,04	1,25	1,36	1,57

Cluster 2 - Imprese che utilizzano il sistema volante

Indicatore	Modalità di distribuzione	1	2	3	4	5	6	7	8	9	10	11	12	13	14	15	16	17	18	19
Incidenza degli ammortamenti per beni strumentali mobili rispetto al valore degli stessi beni strumentali mobili ammortizzabili	Tutti i soggetti	0,00	0,00	0,00	0,00	0,16	0,46	0,67	1,24	1,96	2,61	3,56	4,43	5,40	6,07	6,37	7,31	8,54	10,17	12,59
Incidenza dei costi per beni mobili acquisiti in dipendenza di contratti di locazione finanziaria rispetto al valore degli stessi	Tutti i soggetti	19,62	19,62	19,62	19,62	19,62	19,62	19,62	19,62	19,62	19,62	19,62	19,62	19,62	19,62	26,77	26,77	26,77	26,77	26,77
Costo del carburante al litro	Tutti i soggetti	0,62	0,65	0,65	0,65	0,66	0,67	0,67	0,67	0,68	0,69	0,70	0,70	0,70	0,71	0,72	0,73	0,75	0,81	0,85




Cluster 3 - Imprese che esercitano la pesca in acque dolci

Indicatore	Modalità di distribuzione	1	2	3	4	5	6	7	8	9	10	11	12	13	14	15	16	17	18	19
Incidenza degli ammortamenti per beni strumentali mobili rispetto al valore degli stessi beni strumentali mobili ammortizzabili	Tutti i soggetti	0,00	0,00	0,00	0,00	0,00	0,00	0,00	0,00	1,20	3,29	6,49	7,88	8,86	11,05	12,49	12,87	14,07	20,00	25,00
Incidenza dei costi per beni mobili acquisiti in dipendenza di contratti di locazione finanziaria rispetto al valore degli stessi	Tutti i soggetti	-	-	-	-	-	-	-	-	-	-	-	-	-	-	-	-	-	-	-
Costo del carburante al litro	Tutti i soggetti	0,56	0,56	0,58	0,76	0,76	1,28	1,37	1,37	1,40	1,40	1,50	1,50	1,50	1,50	1,50	1,50	1,50	1,58	1,58

Cluster 4 - Imprese che utilizzano il sistema a strascico oltre 20 miglia

Indicatore	Modalità di distribuzione	1	2	3	4	5	6	7	8	9	10	11	12	13	14	15	16	17	18	19
Incidenza degli ammortamenti per beni strumentali mobili rispetto al valore degli stessi beni strumentali mobili ammortizzabili	Tutti i soggetti	0,00	0,00	0,00	0,00	0,21	0,93	1,49	2,09	2,64	3,14	3,96	5,07	5,95	6,30	6,73	8,10	11,21	12,38	13,56
Incidenza dei costi per beni mobili acquisiti in dipendenza di contratti di locazione finanziaria rispetto al valore degli stessi	Tutti i soggetti	-	-	-	-	-	-	-	-	-	-	-	-	-	-	-	-	-	-	-
Costo del carburante al litro	Tutti i soggetti	0,53	0,60	0,63	0,64	0,64	0,65	0,65	0,65	0,66	0,66	0,67	0,68	0,69	0,70	0,70	0,70	0,71	0,73	0,79




Cluster 5 - Imprese che utilizzano il sistema a strascico entro 20 miglia

Indicatore	Modalità di distribuzione	1	2	3	4	5	6	7	8	9	10	11	12	13	14	15	16	17	18	19
Incidenza degli ammortamenti per beni strumentali mobili rispetto al valore degli stessi beni strumentali mobili ammortizzabili	Tutti i soggetti	0,00	0,00	0,00	0,00	0,00	0,00	0,51	1,53	2,05	2,57	3,15	3,79	4,84	5,71	6,31	6,83	8,29	11,85	13,19
Incidenza dei costi per beni mobili acquisiti in dipendenza di contratti di locazione finanziaria rispetto al valore degli stessi	Tutti i soggetti	4,62	4,62	4,62	4,62	17,39	17,39	17,39	17,39	18,64	18,64	18,64	21,49	21,49	21,49	21,49	22,46	22,46	22,46	29,87
Costo del carburante al litro	Tutti i soggetti	0,60	0,63	0,64	0,65	0,65	0,66	0,66	0,67	0,67	0,68	0,68	0,69	0,70	0,70	0,70	0,71	0,73	0,75	0,79

Cluster 6 - Imprese che utilizzano il sistema di pesca turbosoffiante/draga idraulica oltre 3 miglia

Indicatore	Modalità di distribuzione	1	2	3	4	5	6	7	8	9	10	11	12	13	14	15	16	17	18	19
Incidenza degli ammortamenti per beni strumentali mobili rispetto al valore degli stessi beni strumentali mobili ammortizzabili	Tutti i soggetti	0,00	0,00	0,23	0,44	0,72	0,94	1,17	1,50	1,73	1,97	2,21	2,54	3,05	3,49	4,31	5,07	6,21	8,12	12,45
Incidenza dei costi per beni mobili acquisiti in dipendenza di contratti di locazione finanziaria rispetto al valore degli stessi	Tutti i soggetti	-	-	-	-	-	-	-	-	-	-	-	-	-	-	-	-	-	-	-
Costo del carburante al litro	Tutti i soggetti	0,58	0,64	0,65	0,66	0,66	0,66	0,67	0,68	0,68	0,68	0,69	0,70	0,70	0,70	0,71	0,71	0,72	0,73	0,76



Cluster 7 - Imprese che utilizzano il sistema di pesca turbosoffiante / draga idraulica entro 3 miglia

Indicatore	Modalità di distribuzione	1	2	3	4	5	6	7	8	9	10	11	12	13	14	15	16	17	18	19
Incidenza degli ammortamenti per beni strumentali mobili rispetto al valore degli stessi beni strumentali mobili ammortizzabili	Tutti i soggetti	0,00	0,00	0,27	0,57	0,87	1,04	1,29	1,67	2,08	2,29	2,58	3,02	3,54	4,46	6,01	7,16	9,29	11,92	12,63
	Tutti i soggetti	-	-	-	-	-	-	-	-	-	-	-	-	-	-	-	-	-	-	-
Incidenza dei costi per beni mobili acquisiti in dipendenza di contratti di locazione finanziaria rispetto al valore degli stessi	Tutti i soggetti	0,62	0,65	0,65	0,66	0,67	0,68	0,68	0,69	0,69	0,70	0,70	0,70	0,71	0,71	0,72	0,72	0,73	0,75	0,80
Costo del carburante al litro	Tutti i soggetti	0,62	0,65	0,65	0,66	0,67	0,68	0,68	0,69	0,69	0,70	0,70	0,70	0,71	0,71	0,72	0,72	0,73	0,75	0,80

Cluster 8 - Cooperative di conferimento lavoro

Indicatore	Modalità di distribuzione	1	2	3	4	5	6	7	8	9	10	11	12	13	14	15	16	17	18	19	
Incidenza degli ammortamenti per beni strumentali mobili rispetto al valore degli stessi beni strumentali mobili ammortizzabili	Tutti i soggetti	0,00	0,00	0,00	0,00	0,12	0,74	1,48	1,79	2,19	2,40	3,28	4,64	6,41	7,03	7,89	9,56	11,99	14,63	19,57	
	Tutti i soggetti	17,05	17,05	17,05	17,05	17,05	17,05	17,05	17,05	17,05	17,05	17,05	17,05	17,05	17,05	17,05	17,05	17,05	17,05	17,05	17,05
Incidenza dei costi per beni mobili acquisiti in dipendenza di contratti di locazione finanziaria rispetto al valore degli stessi	Tutti i soggetti	0,64	0,66	0,68	0,70	0,71	0,71	0,73	0,75	0,75	0,77	0,78	0,79	0,80	0,82	0,82	0,85	0,85	0,85	0,85	0,98
Costo del carburante al litro	Tutti i soggetti	0,64	0,66	0,68	0,70	0,71	0,71	0,73	0,75	0,75	0,77	0,78	0,79	0,80	0,82	0,82	0,85	0,85	0,85	0,85	0,98




Cluster 9 - Imprese che utilizzano il palangaro e/o gli attrezzi fissi/sistemi minori oltre 6 migliaia

Indicatore	Modalità di distribuzione	1	2	3	4	5	6	7	8	9	10	11	12	13	14	15	16	17	18	19
Incidenza degli ammortamenti per beni strumentali mobili rispetto al valore degli stessi beni strumentali mobili ammortizzabili	Tutti i soggetti	0,00	0,00	0,00	0,00	0,90	1,65	2,20	3,22	4,07	4,54	5,91	6,44	7,13	8,67	10,44	12,01	12,73	14,01	16,94
Incidenza dei costi per beni mobili acquisiti in dipendenza di contratti di locazione finanziaria rispetto al valore degli stessi	Tutti i soggetti	0,00	0,00	0,00	0,00	0,00	0,00	0,00	0,00	0,00	0,00	0,00	0,00	0,00	0,00	0,00	0,00	0,00	0,00	0,00
Costo del carburante al litro	Tutti i soggetti	0,53	0,53	0,62	0,65	0,68	0,69	0,70	0,70	0,71	0,72	0,73	0,74	0,75	0,76	0,77	0,79	0,81	0,84	0,89

Cluster 10 - Imprese che utilizzano il palangaro e/o gli attrezzi fissi/sistemi minori entro 6 migliaia

Indicatore	Modalità di distribuzione	1	2	3	4	5	6	7	8	9	10	11	12	13	14	15	16	17	18	19
Incidenza degli ammortamenti per beni strumentali mobili rispetto al valore degli stessi beni strumentali mobili ammortizzabili	Tutti i soggetti	0,00	0,00	0,00	0,00	0,00	0,00	0,41	1,47	3,09	4,02	5,22	6,26	7,51	8,83	9,80	11,63	12,50	13,20	20,00
Incidenza dei costi per beni mobili acquisiti in dipendenza di contratti di locazione finanziaria rispetto al valore degli stessi	Tutti i soggetti	23,15	23,15	23,15	23,15	23,15	23,15	23,15	23,15	23,15	23,15	23,15	23,15	23,15	23,15	23,15	23,15	23,15	23,15	23,15
Costo del carburante al litro	Tutti i soggetti	0,58	0,63	0,67	0,69	0,69	0,70	0,70	0,72	0,72	0,73	0,74	0,76	0,78	0,80	0,80	0,80	0,82	0,85	0,95




Cluster 11 - Imprese che utilizzano il palangaro e/o gli attrezzi fissi/sistemi minori entro 3 miglia

Indicatore	Modalità di distribuzione	1	2	3	4	5	6	7	8	9	10	11	12	13	14	15	16	17	18	19
Incidenza degli ammortamenti per beni strumentali mobili rispetto al valore degli stessi beni strumentali mobili ammortizzabili	Tutti i soggetti	0,00	0,00	0,00	0,00	0,00	0,00	0,00	0,00	0,00	0,70	2,02	3,49	4,89	6,25	7,21	9,25	11,75	12,50	16,01
	Tutti i soggetti	28,83	28,83	28,83	28,83	28,83	28,83	28,83	28,83	28,83	28,83	28,83	28,83	28,83	28,83	28,83	32,96	32,96	32,96	32,96
Incidenza dei costi per beni mobili acquisiti in dipendenza di contratti di locazione finanziaria rispetto al valore degli stessi	Tutti i soggetti	0,57	0,60	0,64	0,67	0,69	0,70	0,72	0,73	0,74	0,75	0,77	0,79	0,80	0,82	0,85	0,86	0,93	1,02	1,35
	Tutti i soggetti																			

Cluster 12 - Imprese che utilizzano il sistema a circuizione

Indicatore	Modalità di distribuzione	1	2	3	4	5	6	7	8	9	10	11	12	13	14	15	16	17	18	19
Incidenza degli ammortamenti per beni strumentali mobili rispetto al valore degli stessi beni strumentali mobili ammortizzabili	Tutti i soggetti	0,00	0,00	0,00	0,00	0,00	0,00	0,00	0,45	1,85	2,67	3,28	4,19	4,95	5,78	6,53	7,91	9,86	11,76	14,93
	Tutti i soggetti	18,49	18,49	18,49	18,49	18,49	18,49	18,49	18,49	18,49	18,49	18,49	18,49	18,49	18,49	18,49	18,49	18,49	18,49	18,49
Incidenza dei costi per beni mobili acquisiti in dipendenza di contratti di locazione finanziaria rispetto al valore degli stessi	Tutti i soggetti	0,60	0,64	0,66	0,67	0,68	0,69	0,70	0,71	0,71	0,72	0,74	0,75	0,79	0,80	0,81	0,84	0,85	0,92	1,32
	Tutti i soggetti																			



Cluster 13 - Imprese che utilizzano il sistema a strascico entro 12 miglia

Indicatore	Modalità di distribuzione	1	2	3	4	5	6	7	8	9	10	11	12	13	14	15	16	17	18	19
Incidenza degli ammortamenti per beni strumentali mobili rispetto al valore degli stessi beni strumentali mobili ammortizzabili	Tutti i soggetti	0,00	0,00	0,00	0,00	0,00	0,00	0,00	0,25	0,83	1,63	2,64	3,79	5,26	6,23	6,75	9,22	11,67	12,76	14,99
Incidenza dei costi per beni mobili acquisiti in dipendenza di contratti di locazione finanziaria rispetto al valore degli stessi	Tutti i soggetti	0,73	0,73	0,73	0,73	0,73	0,73	0,73	0,73	0,73	0,57	0,57	0,57	0,57	0,57	0,57	0,57	0,52	0,52	0,52
Costo del carburante al litro	Tutti i soggetti	0,56	0,60	0,63	0,64	0,66	0,67	0,68	0,69	0,70	0,70	0,72	0,72	0,73	0,75	0,75	0,76	0,80	0,81	0,85




SUB ALLEGATO 2.G – VALORI SOGLIA PER GLI INDICATORI DI NORMALITÀ ECONOMICA

Cluster	Modalità di distribuzione	Incidenza degli ammortamenti per beni strumentali mobili rispetto al valore degli stessi beni strumentali mobili ammortizzabili	Incidenza dei costi per beni mobili acquisiti in dipendenza di contratti di locazione finanziaria rispetto al valore degli stessi	Costo del carburante al litro
		Soglia massima	Soglia massima	Soglia massima
1	Tutti i soggetti	20,00	45,00	0,85
2	Tutti i soggetti	20,00	45,00	0,85
3	Tutti i soggetti	20,00	45,00	1,50
4	Tutti i soggetti	20,00	45,00	0,85
5	Tutti i soggetti	20,00	45,00	0,85
6	Tutti i soggetti	20,00	45,00	0,85
7	Tutti i soggetti	20,00	45,00	0,85
8	Tutti i soggetti	20,00	45,00	0,85
9	Tutti i soggetti	20,00	45,00	0,85
10	Tutti i soggetti	20,00	45,00	0,85
11	Tutti i soggetti	20,00	45,00	0,85
12	Tutti i soggetti	20,00	45,00	0,85
13	Tutti i soggetti	20,00	45,00	0,85




SUB ALLEGATO 2.H – COEFFICIENTI DELLE FUNZIONI DI RICAVO


VARIABILE	CLUSTER 1	CLUSTER 2	CLUSTER 3	CLUSTER 4	CLUSTER 5	CLUSTER 6	CLUSTER 7
Quantità del pescato, differenziale relativo alla zona di pesca Adriatico alto e medio	-	-	-	0,9726	0,9933	-	-
Altri costi per servizi + Costo per beni mobili acquisiti in dipendenza di contratti di locazione non finanziaria e di noleggio + Abbonamenti a riviste e giornali, acquisto di libri, spese per cancelleria + Spese per omaggio a clienti ed articoli promozionali	-	-	-	-	-	1,5106	-
Quantità di carburante, differenziale relativo alle unità adibite alla pesca con gross tonnage fino a 15 gt ⁽¹⁾	-	0,7220	-	0,5308	0,3654	-	-
Quantità di carburante, differenziale relativo alle unità adibite alla pesca con gross tonnage fino a 25 gt ⁽¹⁾	-	-	-	-	-	-	-
Quantità di carburante, differenziale relativo alle unità adibite alla pesca con gross tonnage oltre 15 gt ⁽¹⁾	-	0,2299	-	0,4232	0,3312	-	-
Quantità di carburante, differenziale relativo alle unità adibite alla pesca con gross tonnage oltre 25 gt ⁽¹⁾	-	-	-	-	-	-	-
Spese per lavoro dipendente NETTE	0,1671	-	-	-	-	0,4554	-
Quantità del pescato, differenziale relativo alla tipologia del pescato: Aragoste e scampi	-	-	-	0,6827	0,6636	-	-
CVPROSE NETTO, Quota fino a 70.000 euro	-	-	-	-	-	-	-
CVPROSE NETTO	-	-	-	-	-	1,2150	-
Quantità del pescato, differenziale relativo alla tipologia del pescato "Grandi pelagici (pescespada, tonni, ecc.)"	-	-	-	-	-	-	-
Quantità del pescato, differenziale relativo alla tipologia del pescato "Calamari e seppie"	-	-	-	-	-	-	-
Quantità del pescato, differenziale relativo alla tipologia del pescato: Molluschi bivalvi e gasteropodi	-	-	-	-	-	-	-
Quantità del pescato, differenziale relativo al litorale o zone di pesca Adriatico alto	-	0,2675	-	-	-	-	1,2231




VARIABILE	CLUSTER 1	CLUSTER 2	CLUSTER 3	CLUSTER 4	CLUSTER 5	CLUSTER 6	CLUSTER 7
Quantità del pescato, differenziale relativo al litorale o zone di pesca Adriatico basso	-	-	-	-	0,3875	-	-
Quantità del pescato, differenziale relativo al litorale o zone di pesca Adriatico medio	-	0,1316	-	-	-	-	-
Quantità del pescato, differenziale relativo al litorale o zone di pesca Ionico	-	-	-	-	-	-	-
Quantità del pescato, differenziale relativo al litorale o zone di pesca Ligure	-	-	-	-	-	-	-
Quantità del pescato, differenziale relativo al litorale o zone di pesca Siculo occidentale	-	-	-	-	0,2959	-	-
Quantità del pescato, differenziale relativo al litorale o zone di pesca Siculo orientale	-	-	-	-	-	-	-
Quantità del pescato, differenziale relativo al litorale o zone di pesca Tirrenico alto	-	-	-	-	0,8681	-	-
Quantità del pescato, differenziale relativo al litorale o zone di pesca Tirrenico medio	-	-	-	-	1,3546	-	-
Quantità di carburante consumato nel corso del periodo d'imposta	0,8633	-	-	-	-	1,0067	0,6950
Quantità del pescato	0,9311	-	1,3427	-	-	1,1260	-
Collaboratori dell'impresa familiare e coniuge dell'azienda coniugale e familiari diversi (percentuale di lavoro prestato diviso 100), Associati in partecipazione (percentuale di lavoro prestato diviso 100) e Soci (percentuale di lavoro prestato diviso 100) escluso il primo socio ^(*)	-	-	-	-	-	-	-
Quantità del pescato, differenziale relativo alla zona di pesca Tirrenico alto e medio	-	-	-	-	-	-	-
COSTI TOTALI	-	-	1,0197	-	-	-	-
COSTI TOTALI NETTI	-	1,0131	-	1,0026	1,0101	-	1,0291
Logaritmo in base 10 di COSTI TOTALI NETTI	1,999,5701	2,757,7324	-	-	-	-	-
COSTI TOTALI NETTI - Spese per lavoro dipendente NETTE	1,1605	-	-	-	-	-	-
Logaritmo in base 10 di COSTI TOTALI	-	-	1,013,3428	-	-	-	-




VARIABILE	CLUSTER 1	CLUSTER 2	CLUSTER 3	CLUSTER 4	CLUSTER 5	CLUSTER 6	CLUSTER 7
Valore beni strumentali mobili elevato a 0,3 ^(*)	-	-	815,0317	1.634,5303	1.811,1385	-	-
Valore beni strumentali mobili elevato a 0,4 ^(*)	421,9601	498,5054	-	-	-	-	198,9504
Valore beni strumentali mobili elevato a 0,5 ^(*)	-	-	-	-	-	64,1921	-
Valore beni strumentali mobili elevato a 0,7 ^(*)	-	-	-	-	-	-	-
Valore beni strumentali mobili ^(*)	-	-	-	-	-	-	-
Quantità del pescato, differenziale relativo alla zona di pesca diversa dall'Adriatico e dal Siculo occidentale	-	-	-	-	-	-	-
Quantità del pescato, differenziale relativo alla zona di pesca diversa dal Tirrenico alto e medio e dall'Adriatico alto e medio	-	-	-	-	-	-	-
Quantità del pescato, differenziale relativo alla zona di pesca diversa dall'Adriatico alto	-	-	-	-	-	-	0,7621
Quantità del pescato, differenziale relativo alla zona di pesca diversa dall'Adriatico alto e medio, Ionico e Siculo orientale	-	-	-	-	-	-	-
Quantità del pescato, differenziale relativo alla zona di pesca diversa dall'Adriatico alto e medio	-	0,3100	-	0,3018	-	-	-
Quantità del pescato, differenziale relativo alla zona di pesca diversa dall'Adriatico, Tirrenico alto e medio e Siculo occidentale	-	-	-	-	0,6127	-	-
Quantità del pescato, differenziale relativo alla zona di pesca diversa dall'Adriatico alto e medio, Tirrenico medio, Ligure e Siculo occidentale	-	-	-	-	-	-	-




VARIABILE	CLUSTER 8	CLUSTER 9	CLUSTER 10	CLUSTER 11	CLUSTER 12	CLUSTER 13
Quantità del pescato, differenziale relativo alla zona di pesca Adriatico alto e medio	-	1,1166	1,7914	2,2322	-	1,4016
Altri costi per servizi + Costo per beni mobili acquisiti in dipendenza di contratti di locazione non finanziaria e di noleggio + Abbonamenti a riviste e giornali, acquisto di libri, spese per cancelleria + Spese per omaggio a clienti ed articoli promozionali	-	-	-	-	-	1,0466
Quantità di carburante, differenziale relativo alle unità adibite alla pesca con gross tonnage fino a 15 gr ⁽¹⁾	0,6814	-	-	-	-	0,5143
Quantità di carburante, differenziale relativo alle unità adibite alla pesca con gross tonnage fino a 25 gr ⁽¹⁾	-	0,6506	-	-	-	-
Quantità di carburante, differenziale relativo alle unità adibite alla pesca con gross tonnage oltre 15 gr ⁽¹⁾	0,2416	-	-	-	-	0,4062
Quantità di carburante, differenziale relativo alle unità adibite alla pesca con gross tonnage oltre 25 gr ⁽¹⁾	-	0,3892	-	-	-	-
Spese per lavoro dipendente NETTE	-	-	-	-	-	0,7842
Quantità del pescato, differenziale relativo alla tipologia del pescato: Aragoste e scampi	-	-	-	-	-	-
CVPROSE NETTO, Quota fino a 70.000 euro	-	-	0,5047	-	-	-
CVPROSE NETTO	-	-	-	-	-	1,0108
Quantità del pescato, differenziale relativo alla tipologia del pescato "Grandi pelagici (pescespada, tonni, ecc.)"	-	-	-	-	0,8993	-
Quantità del pescato, differenziale relativo alla tipologia del pescato "Calamari e seppie"	-	-	3,5280	-	-	-
Quantità del pescato, differenziale relativo alla tipologia del pescato: Molluschi bivalvi e gasteropodi	-	-	-	-0,7673	-	-
Quantità del pescato, differenziale relativo al litorale o zone di pesca Adriatico alto	-	-	-	-	-	-
Quantità del pescato, differenziale relativo al litorale o zone di pesca Adriatico basso	-	1,6696	-	-	-	-
Quantità del pescato, differenziale relativo al litorale o zone di pesca Adriatico medio	-	-	-	-	-	-



VARIABILE	CLUSTER 8	CLUSTER 9	CLUSTER 10	CLUSTER 11	CLUSTER 12	CLUSTER 13
Quantità del pescato, differenziale relativo al litorale o zone di pesca Ionico	-	-	-	1,2607	-	-
Quantità del pescato, differenziale relativo al litorale o zone di pesca Ligure	-	-	-	-	-	2,2342
Quantità del pescato, differenziale relativo al litorale o zone di pesca Siculo occidentale	-	0,9747	-	-	-	0,7253
Quantità del pescato, differenziale relativo al litorale o zone di pesca Siculo orientale	-	-	-	1,6297	-	-
Quantità del pescato, differenziale relativo al litorale o zone di pesca Tirrenico alto	-	-	-	-	-	-
Quantità del pescato, differenziale relativo al litorale o zone di pesca Tirrenico medio	-	-	-	-	-	1,5993
Quantità di carburante consumato nel corso del periodo d'imposta	-	-	0,3919	0,1811	0,2496	-
Quantità del pescato	0,3109	-	-	-	0,3455	-
Collaboratori dell'impresa familiare e coniuge dell'azienda coniugale e familiari diversi (percentuale di lavoro prestato diviso 100), Associati in partecipazione (percentuale di lavoro prestato diviso 100) e Soci (percentuale di lavoro prestato diviso 100) escluso il primo socio ^(*)	-	-	-	-	-	28.519,4520
Quantità del pescato, differenziale relativo alla zona di pesca Tirrenico alto e medio	-	-	2,6345	-	-	-
COSTI TOTALI	-	-	-	-	-	-
COSTI TOTALI NETTI	1,0089	1,0138	1,0253	1,0250	1,0767	-
Logaritmo in base 10 di COSTI TOTALI NETTI	-	-	-	1.023,2423	-	1.721,9179
COSTI TOTALI NETTI - Spese per lavoro dipendente NETTE	-	-	-	-	-	-
Logaritmo in base 10 di COSTI TOTALI	-	-	-	-	-	-
Valore beni strumentali mobili elevato a 0,3 ^(*)	-	-	466,2265	-	-	-
Valore beni strumentali mobili elevato a 0,4 ^(*)	272,3766	-	-	258,4009	-	-
Valore beni strumentali mobili elevato a 0,5 ^(*)	-	-	-	-	100,2009	-



VARIABILE	CLUSTER 8	CLUSTER 9	CLUSTER 10	CLUSTER 11	CLUSTER 12	CLUSTER 13
Valore beni strumentali mobili elevato a 0,7 ^(*)	-	4,4966	-	-	-	-
Valore beni strumentali mobili ^(*)	-	-	-	-	-	0,0973
Quantità del pescato, differenziale relativo alla zona di pesca diversa dall'Adriatico e dal Siculo occidentale	-	0,7064	-	-	-	-
Quantità del pescato, differenziale relativo alla zona di pesca diversa dal Tirrenico alto e medio e dall'Adriatico alto e medio	-	-	1,1862	-	-	-
Quantità del pescato, differenziale relativo alla zona di pesca diversa dall'Adriatico alto	-	-	-	-	-	-
Quantità del pescato, differenziale relativo alla zona di pesca diversa dall'Adriatico alto e medio, Ionico e Siculo orientale	-	-	-	0,8292	-	-
Quantità del pescato, differenziale relativo alla zona di pesca diversa dall'Adriatico alto e medio	-	-	-	-	-	-
Quantità del pescato, differenziale relativo alla zona di pesca diversa dall'Adriatico, Tirrenico alto e medio e Siculo occidentale	-	-	-	-	-	-
Quantità del pescato, differenziale relativo alla zona di pesca diversa dall'Adriatico alto e medio, Tirrenico medio, Ligure e Siculo occidentale	-	-	-	-	-	1,3728



Dove:

CVPROD = valore massimo tra (Costo del venduto e per la produzione di servizi) e 0

CVPROSE NETTO = (valore massimo tra (CVPROD + Spese per acquisti di servizi - Compensi corrisposti ai soci per l'attività di amministratore (società ed enti soggetti all'Ires) - Spese per il carburante consumato nel corso del periodo d'imposta) e 0)

COSTI TOTALI NETTI = CVPROSE NETTO + Altri costi per servizi + Costo per beni mobili acquisiti in dipendenza di contratti di locazione non finanziaria e di noleggio + Spese per lavoro dipendente NETTE + Abbonamenti a riviste e giornali, acquisto di libri, spese per cancelleria + Spese per omaggio a clienti ed articoli promozionali

COSTI TOTALI = CVPROD + Spese per acquisti di servizi - Compensi corrisposti ai soci per l'attività di amministratore (società ed enti soggetti all'Ires) + Altri costi per servizi + Costo per beni mobili acquisiti in dipendenza di contratti di locazione non finanziaria e di noleggio + Spese per lavoro dipendente NETTE + Abbonamenti a riviste e giornali, acquisto di libri, spese per cancelleria + Spese per omaggio a clienti ed articoli promozionali

Spese per lavoro dipendente NETTE = ((Spese per lavoro dipendente e per altre prestazioni diverse da lavoro dipendente afferenti l'attività dell'impresa - Compensi corrisposti ai soci per l'attività di amministratore (società di persone))- Costi sostenuti per integrazione delle retribuzioni alla "parte") se Costi sostenuti per integrazione delle retribuzioni alla "parte" è minore o uguale a (Spese per lavoro dipendente e per altre prestazioni diverse da lavoro dipendente afferenti l'attività dell'impresa - Spese per prestazioni rese da professionisti esterni - Spese per personale di terzi distaccato presso l'impresa o con contratto di somministrazione di lavoro - (valore massimo tra (Spese per collaboratori coordinati e continuativi e Compensi corrisposti ai soci per attività di amministratore (società persone))), altrimenti è uguale a 0

Quantità del pescato, differenziale relativo alla zona di pesca Adriatico alto e medio = Quantità del pescato * (Litorale o zone di pesca: Adriatico alto + Adriatico medio) diviso 100

Quantità del pescato, differenziale relativo alla tipologia del pescato: Aragoste e scampi = Quantità del pescato * (Tipologia del pescato: Aragoste ed astici + Scampi, gamberi rossi e mazzancolle) diviso 100

Quantità del pescato, differenziale relativo alla tipologia del pescato "Grandi pelagici (pescespada, tonni, ecc.)" = Quantità del pescato * (Tipologia del pescato: Grandi pelagici (pescespada, tonni, ecc.)) diviso 100

Quantità del pescato, differenziale relativo alla tipologia del pescato "Calamari e seppie" = Quantità del pescato * (Tipologia del pescato: Calamari e seppie) diviso 100

Quantità del pescato, differenziale relativo alla tipologia del pescato: Molluschi bivalvi e gasteropodi = Quantità del pescato * (Tipologia del pescato: Molluschi bivalvi (vongole, cozze. Ecc.) + Molluschi gasteropodi (lumache di mare, ecc.)) diviso 100

Quantità del pescato, differenziale relativo alla zona di pesca Adriatico alto = Quantità del pescato * (Litorale o zone di pesca: Adriatico alto) diviso 100

Quantità del pescato, differenziale relativo alla zona di pesca Adriatico basso = Quantità del pescato * (Litorale o zone di pesca: Adriatico basso) diviso 100

Quantità del pescato, differenziale relativo alla zona di pesca Adriatico medio = Quantità del pescato * (Litorale o zone di pesca: Adriatico medio) diviso 100

Quantità del pescato, differenziale relativo alla zona di pesca Ionico = Quantità del pescato * (Litorale o zone di pesca: Ionico) diviso 100

Quantità del pescato, differenziale relativo alla zona di pesca Ligure = Quantità del pescato * (Litorale o zone di pesca: Ligure) diviso 100

Quantità del pescato, differenziale relativo alla zona di pesca Siculo occidentale = Quantità del pescato * (Litorale o zone di pesca: Siculo occidentale) diviso 100

Quantità del pescato, differenziale relativo alla zona di pesca Siculo orientale = Quantità del pescato * (Litorale o zone di pesca: Siculo orientale) diviso 100

Quantità del pescato, differenziale relativo alla zona di pesca Tirrenico alto = Quantità del pescato * (Litorale o zone di pesca: Tirrenico alto) diviso 100



Quantità del pescato, differenziale relativo alla zona di pesca Tirrenico medio = $\text{Quantità del pescato} * (\text{Litorale o zone di pesca: Tirrenico medio}) / \text{diviso } 100$

Quantità del pescato, differenziale relativo alla zona di pesca Tirrenico alto e medio = $\text{Quantità del pescato} * (\text{Litorale o zone di pesca: Tirrenico alto + Tirrenico medio}) / \text{diviso } 100$

Quantità del pescato, differenziale relativo alla zona di pesca diverse dall'Adriatico e dal Siculo occidentale = $\text{Quantità del pescato} - (\text{Quantità del pescato, differenziale relativo alla zona di pesca Adriatico alto e medio} + \text{Quantità del pescato, differenziale relativo alla zona di pesca Adriatico basso} + \text{Quantità del pescato, differenziale relativo alla zona di pesca Siculo occidentale})$

Quantità del pescato, differenziale relativo alla zona di pesca diverse dal Tirrenico alto e medio e dall'Adriatico alto e medio = $\text{Quantità del pescato} - (\text{Quantità del pescato, differenziale relativo alla zona di pesca Tirrenico alto e medio} + \text{Quantità del pescato, differenziale relativo alla zona di pesca Adriatico alto e medio})$

Quantità del pescato, differenziale relativo alla zona di pesca diverse dall' Adriatico alto = $\text{Quantità del pescato} - \text{Quantità del pescato, differenziale relativo alla zona di pesca Adriatico alto}$

Quantità del pescato, differenziale relativo alla zona di pesca diverse dall' Adriatico alto e medio, Ionico e Siculo orientale = $\text{Quantità del pescato} - (\text{Quantità del pescato, differenziale relativo alla zona di pesca Adriatico alto e medio} + \text{Quantità del pescato, differenziale relativo alla zona di pesca Ionico} + \text{Quantità del pescato, differenziale relativo alla zona di pesca Siculo orientale})$

Quantità del pescato, differenziale relativo alla zona di pesca diverse dall' Adriatico alto e medio = $\text{Quantità del pescato} - \text{Quantità del pescato, differenziale relativo alla zona di pesca Adriatico alto e medio}$

Quantità del pescato, differenziale relativo alla zona di pesca diverse dall' Adriatico, Tirrenico alto e medio e Siculo occidentale = $\text{Quantità del pescato} - (\text{Quantità del pescato, differenziale relativo alla zona di pesca Adriatico alto e medio} + \text{Quantità del pescato, differenziale relativo alla zona di pesca Adriatico basso} + \text{Quantità del pescato, differenziale relativo alla zona di pesca Tirrenico alto e medio} + \text{Quantità del pescato, differenziale relativo alla zona di pesca Siculo occidentale})$

Quantità del pescato, differenziale relativo alla zona di pesca diverse dall' Adriatico alto e medio, Tirrenico medio, Ligure e Siculo occidentale = $\text{Quantità del pescato} - (\text{Quantità del pescato, differenziale relativo alla zona di pesca Adriatico alto e medio} + \text{Quantità del pescato, differenziale relativo alla zona di pesca Tirrenico medio} + \text{Quantità del pescato, differenziale relativo alla zona di pesca Siculo occidentale} + \text{Quantità del pescato, differenziale relativo alla zona di pesca Ligure})$

Valore dei beni strumentali mobili = Valore dei beni strumentali - Valore dei beni strumentali relativo a beni acquisiti in dipendenza di contratti di locazione non finanziaria

^(*) La variabile è ponderata per i Giorni effettivi di pesca. Inoltre l'esclusione del primo socio è a capienza del totale dei soci.

Dove:

Giorni effettivi di pesca = $\text{valore minimo tra } ((\text{Giorni effettivi di pesca nel periodo d'imposta} / \text{Numero unità adibite alla pesca}) / (365 - \text{Giorni di arresto obbligatorio definitivo o temporaneo nel periodo d'imposta})) \text{ e } 1$, se la somma di Giorni effettivi di pesca nel periodo d'imposta e Giorni di arresto obbligatorio definitivo o temporaneo nel periodo d'imposta è minore di 365; altrimenti è pari a zero.


Numero unità adibite alla pesca = $\text{Numero unità adibite alla pesca fino a } 15 \text{ gt} + \text{Numero unità adibite alla pesca oltre } 15 \text{ e fino a } 25 \text{ gt} + \text{Numero unità adibite alla pesca oltre } 25 \text{ e fino a } 50 \text{ gt} + \text{Numero unità adibite alla pesca oltre } 50 \text{ e fino a } 100 \text{ gt} + \text{Numero unità adibite alla pesca oltre } 100 \text{ e fino a } 150 \text{ gt} + \text{Numero unità adibite alla pesca oltre } 150 \text{ e fino a } 200 \text{ gt} + \text{Numero unità adibite alla pesca oltre } 200 \text{ e fino a } 250 \text{ gt} + \text{Numero unità adibite alla pesca oltre } 250 \text{ e fino a } 500 \text{ gt} + \text{Numero unità adibite alla pesca oltre } 500 \text{ e fino a } 1.500 \text{ gt} + \text{Numero unità adibite alla pesca oltre } 1.500 \text{ e fino a } 2.500 \text{ gt} + \text{Numero unità adibite alla pesca oltre } 2.500 \text{ gt}$. Se il Numero unità adibite alla pesca è pari a zero allora il Numero unità adibite alla pesca è posto pari a 1.

Il Logaritmo in base 10 è calcolato per i soli valori maggiori di 0 della variabile cui si riferisce.

Il ricavo puntuale e il ricavo minimo, se negativi, sono posti uguali a zero.

^(*) La definizione della variabile è riportata nella "Nota alle variabili di regressione con differenziali relativi alle unità adibite alla pesca".

- Variabili contabili espresse in euro.



**NOTA ALLE VARIABILI DI REGRESSIONE CON DIFFERENZIALI RELATIVI ALLE
UNITA' ADIBITE ALLA PESCA**

La variabile **“Quantità di carburante, differenziale relativo alle unità adibite alla pesca con gross tonnage fino a 15 gt”** è pari a:

Quantità di carburante consumato nel corso del periodo d'imposta * Numero unità adibite alla pesca fino a 15 gt / Numero unità adibite alla pesca.

La variabile **“Quantità di carburante, differenziale relativo alle unità adibite alla pesca con gross tonnage fino a 25 gt”** è pari a:

Quantità di carburante consumato nel corso del periodo d'imposta * (Numero unità adibite alla pesca fino a 15 gt + Numero unità adibite alla pesca oltre 15 e fino a 25 gt) / Numero unità adibite alla pesca.

La variabile **“Quantità di carburante, differenziale relativo alle unità adibite alla pesca con gross tonnage oltre 15 gt”** è pari a:

Quantità di carburante consumato nel corso del periodo d'imposta * (Numero unità adibite alla pesca oltre 15 e fino a 25 gt + Numero unità adibite alla pesca oltre 25 e fino a 50 gt + Numero unità adibite alla pesca oltre 50 e fino a 100 gt + Numero unità adibite alla pesca oltre 100 e fino a 150 gt + Numero unità adibite alla pesca oltre 150 e fino a 200 gt + Numero unità adibite alla pesca oltre 200 e fino a 250 gt + Numero unità adibite alla pesca oltre 250 e fino a 500 gt + Numero unità adibite alla pesca oltre 500 e fino a 1.500 gt + Numero unità adibite alla pesca oltre 1.500 e fino a 2.500 gt + Numero unità adibite alla pesca oltre 2.500 gt) / Numero unità adibite alla pesca.

La variabile **“Quantità di carburante, differenziale relativo alle unità adibite alla pesca con gross tonnage oltre 25 gt”** è pari a:

Quantità di carburante consumato nel corso del periodo d'imposta * (Numero unità adibite alla pesca oltre 25 e fino a 50 gt + Numero unità adibite alla pesca oltre 50 e fino a 100 gt + Numero unità adibite alla pesca oltre 100 e fino a 150 gt + Numero unità adibite alla pesca oltre 150 e fino a 200 gt + Numero unità adibite alla pesca oltre 200 e fino a 250 gt + Numero unità adibite alla pesca oltre 250 e fino a 500 gt + Numero unità adibite alla pesca oltre 500 e fino a 1.500 gt + Numero unità adibite alla pesca oltre 1.500 e fino a 2.500 gt + Numero unità adibite alla pesca oltre 2.500 gt) / Numero unità adibite alla pesca.

Dove:

- Numero unità adibite alla pesca è pari a:

Numero unità adibite alla pesca fino a 15 gt + Numero unità adibite alla pesca oltre 15 e fino a 25 gt + Numero unità adibite alla pesca oltre 25 e fino a 50 gt + Numero unità adibite alla pesca oltre 50 e fino a 100 gt + Numero unità adibite alla pesca oltre 100 e fino a 150 gt + Numero unità adibite alla pesca oltre 150 e fino a 200 gt + Numero unità adibite alla pesca oltre 200 e fino a 250 gt + Numero unità adibite alla pesca oltre 250 e fino a 500 gt + Numero unità adibite alla pesca oltre 500 e fino a 1.500 gt + Numero unità adibite alla pesca oltre 1.500 e fino a 2.500 gt + Numero unità adibite alla pesca oltre 2.500 gt.

Se il Numero unità adibite alla pesca è uguale a zero, le variabili sono pari a zero.




ALLEGATO 3

NOTA TECNICA E METODOLOGICA

STUDIO DI SETTORE WG91U

ATTIVITÀ AUSILIARIE DEI SERVIZI FINANZIARI E ASSICURATIVI



CRITERI PER L'EVOLUZIONE DELLO STUDIO DI SETTORE

L'applicazione dello studio di settore attribuisce ai contribuenti un "ricavo/compenso potenziale". Tale ricavo/compenso viene stimato tenendo conto sia di variabili contabili sia di variabili strutturali che influenzano il risultato economico di un'impresa o di un soggetto esercente attività professionale (di seguito "professionista") anche con riferimento al contesto territoriale in cui gli stessi operano. L'applicazione dello studio consente, inoltre, di valutare la coerenza e la normalità economica della singola impresa o del singolo professionista in relazione al settore economico di appartenenza.

A tale scopo, nell'ambito dello studio, vengono individuate le relazioni tra le variabili contabili e le variabili strutturali, per analizzare i possibili processi produttivi e i diversi modelli organizzativi impiegati nell'espletamento dell'attività.

L'evoluzione dello studio di settore è finalizzata a cogliere eventuali cambiamenti strutturali, modifiche dei modelli organizzativi e variazioni di mercato all'interno del settore economico e presuppone un'attività di analisi e ricerca economica, che viene condotta attingendo a fonti informative pubbliche e non pubbliche.

Le fonti pubbliche sono rappresentate da elaborazioni di enti o società che svolgono ricerche di tipo economico-statistico (Istat, Censis, Banca d'Italia, Infocamere, ecc.) e che forniscono dati e informazioni sull'andamento economico dei mercati, sulla struttura e la dimensione dei principali settori economici.

Oltre alle fonti di carattere pubblico, che forniscono informazioni più generali, vengono utilizzate fonti specifiche settoriali (riviste specializzate, partecipazione a seminari e convegni specialistici, pubblicazioni dei principali istituti di ricerca, indagini campionarie, ecc.); si tratta di fonti che illustrano: la struttura dell'offerta (in termini di tipologie di attività imprenditoriali presenti, di gamma di servizi professionali erogati e di modelli organizzativi adottati), l'andamento e la struttura della domanda, l'impatto di provvedimenti normativi sull'attività, sull'organizzazione e sulla struttura dello studio professionale e, per le imprese, i canali distributivi utilizzati, il livello di avanzamento tecnologico presente nei processi produttivi, ecc..

Un supporto più diretto e operativo proviene da una rete di tecnici costituita da istituti universitari, centri di ricerca, docenti e ricercatori, che opera anche tramite l'utilizzo di panel di imprese e professionisti.

Di seguito vengono esposti i criteri seguiti per la costruzione dello studio di settore WG91U, evoluzione dello studio VG91U.

Le attività economiche oggetto dello studio di settore WG91U sono quelle relative ai seguenti codici ATECO 2007:

- 64.92.01 - Attività dei consorzi di garanzia collettiva fidi;
- 66.19.21 - Promotori finanziari;
- 66.19.22 - Agenti, mediatori e procacciatori in prodotti finanziari;
- 66.19.40 - Attività di Bancoposta;
- 66.21.00 - Attività dei periti e liquidatori indipendenti delle assicurazioni;
- 66.22.01 - Broker di assicurazioni;
- 66.22.02 - Agenti di assicurazioni;
- 66.22.03 - Sub-agenti di assicurazioni;
- 66.22.04 - Produttori, procacciatori ed altri intermediari delle assicurazioni;
- 66.29.09 - Altre attività ausiliarie delle assicurazioni e dei fondi pensione nca.

L'evoluzione dello studio di settore è stata condotta analizzando le informazioni contenute nel modello VG91U per la comunicazione dei dati rilevanti ai fini dell'applicazione degli studi di settore per il periodo d'imposta 2014, trasmesso dai contribuenti quale allegato al modello UNICO 2015.

Per l'attività di impresa, si precisa che la variabile "Costi per l'acquisto di materie prime, sussidiarie, semilavorati e merci (esclusi quelli relativi a prodotti soggetti ad aggio o ricavo fisso) e per la produzione di servizi", in fase di



applicazione, è il risultato della somma delle variabili originarie (“Costi per l’acquisto di materie prime, sussidiarie, semilavorati e merci (esclusi quelli relativi a prodotti soggetti ad aggio o ricavo fisso)” e “Costo per la produzione di servizi”) del modello in argomento.

I contribuenti interessati sono risultati pari a 79.184.

Nella prima fase di analisi 4.791 posizioni sono state scartate in quanto non utilizzabili nelle successive fasi dell’elaborazione dello studio di settore (casi di cessazione di attività, situazioni di non normale svolgimento dell’attività, contribuenti forfetari e, per l’attività d’impresa, nel regime fiscale di vantaggio per l’imprenditoria giovanile e lavoratori in mobilità nel periodo d’imposta precedente, presenza di attività secondarie con un’incidenza sui ricavi complessivi superiore al 30%, ricavi/compensi dichiarati ai fini dell’applicazione degli studi di settore maggiori di 7.500.000 euro).

Sui dati contenuti nei modelli studi di settore della restante platea sono state condotte analisi statistiche per rilevare la completezza, la correttezza e la coerenza delle informazioni in essi contenute.

Tali analisi hanno comportato, ai fini della definizione del campione dello studio, lo scarto di ulteriori 5.262 posizioni. I motivi di scarto sono stati:

- quadro D (elementi specifici dell’attività) non compilato;
- quadro F (elementi contabili) non compilato;
- quadro G (elementi contabili) non compilato;
- comune del quadro B (unità locale destinata all’esercizio dell’attività) e/o anagrafico mancante o errato;
- errata compilazione delle percentuali relative alla tipologia dell’attività (quadro D);
- errata compilazione delle percentuali relative all’attività di promozione / mediazione assicurativa - ramo di attività assicurazioni (quadro D);
- errata compilazione delle percentuali relative all’attività di perizia - ramo di attività (quadro D);
- errata compilazione delle percentuali relative all’attività di liquidazione - ramo di attività (quadro D);
- errata compilazione delle percentuali relative all’attività di mediatore creditizio – tipologia di finanziamento (quadro D);
- errata compilazione delle percentuali relative all’attività di agente in attività finanziaria - tipologia di finanziamento (quadro D);
- errata compilazione delle percentuali relative alla tipologia di clientela (destinataria dei servizi) (quadro D);
- incongruenze fra i dati strutturali e i dati contabili.

A seguito degli scarti effettuati, il numero dei modelli oggetto delle successive analisi è risultato pari a 69.131.

IDENTIFICAZIONE DEI GRUPPI OMOGENEI


Per suddividere i soggetti in gruppi omogenei sulla base degli aspetti strutturali, è stata seguita una strategia di analisi che combina in sequenza due tecniche statistiche di tipo multivariato:

- un’analisi fattoriale del tipo *Analyse des données* e nella fattispecie l’Analisi in Componenti Principali;
- un procedimento di *Cluster Analysis*.

L’Analisi in Componenti Principali è una tecnica statistica che permette di ridurre il numero delle variabili originarie pur conservando gran parte dell’informazione iniziale. A tal fine vengono identificate nuove variabili, dette componenti principali, tra loro ortogonali (linearmente indipendenti, incorrelate).

Le variabili prese in esame nell’Analisi in Componenti Principali sono quelle presenti in tutti i quadri del modello ad eccezione delle variabili dei quadri degli elementi contabili. Tale scelta nasce dall’esigenza di caratterizzare i soggetti in base ai possibili modelli organizzativi, alle diverse modalità di svolgimento dell’attività, ecc.; tale caratterizzazione è possibile solo utilizzando le informazioni relative alle strutture operative, al mercato di riferimento e a tutti quegli elementi specifici che caratterizzano le diverse realtà economiche.

Nell’applicazione dell’Analisi in Componenti Principali è stata scelta la soluzione migliore in termini di significatività statistica ed economica. Pertanto, sono state scelte le componenti principali che riescono a spiegare



la maggior parte della varianza iniziale e che consentono, sulla base del criterio dell'interpretabilità, di rappresentare i diversi aspetti strutturali delle attività oggetto di studio.

La tecnica statistica della *Cluster Analysis*, applicata ai risultati dell'Analisi in Componenti Principali, permette di identificare gruppi omogenei di soggetti (cluster); in tal modo è possibile raggruppare i soggetti con caratteristiche strutturali ed organizzative simili¹.

L'utilizzo combinato delle due tecniche è preferibile rispetto a un'applicazione diretta della *Cluster Analysis* poiché, riducendo con l'Analisi in Componenti Principali il numero di variabili su cui effettuare il procedimento di classificazione, l'operazione di *clustering* risulta meno complessa e più precisa.

I gruppi omogenei individuati sono valutati anche in termini di significatività economica per verificarne l'aderenza alla concreta realtà settoriale.

Nel procedimento di *clustering* adottato, quindi, l'omogeneità dei gruppi deve essere interpretata non tanto in rapporto alle caratteristiche delle singole variabili, quanto in funzione delle principali interrelazioni esistenti tra le variabili esaminate che concorrono a definire il profilo dei singoli gruppi.

La descrizione dei gruppi omogenei è riportata nel Sub Allegato 3.A.

DEFINIZIONE DELLA FUNZIONE DI RICAVO/COMPENSO

Una volta suddivisi i soggetti in gruppi omogenei è necessario determinare, per ciascun gruppo omogeneo, la funzione matematica che meglio si adatta all'andamento dei ricavi/compensi dei soggetti appartenenti allo stesso gruppo. Per determinare tale funzione si è ricorso alla Regressione Lineare Multipla.

La Regressione Lineare Multipla è una tecnica statistica che permette di interpolare i dati con un modello statistico-matematico che descrive l'andamento della variabile dipendente in funzione di una serie di variabili indipendenti.

La stima della "funzione di ricavo/compenso" è stata effettuata individuando la relazione tra il ricavo/compenso (variabile dipendente) e i dati contabili e strutturali dei contribuenti (variabili indipendenti).

È opportuno rilevare che prima di definire il modello di regressione è stata effettuata un'analisi sui dati dei soggetti per verificare le condizioni di coerenza dei dati nell'esercizio dell'attività e per scartare le situazioni anomale; ciò si è reso necessario al fine di evitare possibili distorsioni nella determinazione della "funzione di ricavo/compenso".

A tal fine sono stati selezionati, in base alla loro capacità di individuare anomalie nella relazione tra le voci esaminate, i seguenti indicatori di natura economico-contabile.

Gli indicatori selezionati per l'attività di impresa sono i seguenti:

- ***Incidenza degli ammortamenti per beni strumentali mobili rispetto al valore degli stessi beni strumentali mobili ammortizzabili²***;
- ***Incidenza dei costi per beni mobili acquisiti in dipendenza di contratti di locazione finanziaria rispetto al valore degli stessi³***;
- ***Incidenza dei costi residuali di gestione sui ricavi⁴***.

Le formule degli indicatori economico-contabili sono riportate nel Sub Allegato 3.C.1.

Gli indicatori selezionati per l'attività di lavoro autonomo sono i seguenti:

¹ Nella fase di *Cluster Analysis*, al fine di garantire la massima omogeneità dei soggetti appartenenti a ciascun gruppo, vengono classificate solo le osservazioni che presentano caratteristiche strutturali simili rispetto a quelle proprie di uno specifico gruppo omogeneo. Non vengono, invece, presi in considerazione, ai fini della classificazione, i soggetti che possiedono aspetti strutturali riferibili contemporaneamente a due o più gruppi omogenei. Ugualmente non vengono classificate le osservazioni che presentano un profilo strutturale molto dissimile rispetto all'insieme dei cluster individuati. Il numero di soggetti non classificati è risultato pari a 446.

² L'indicatore misura la plausibilità tra il valore dei beni strumentali mobili di proprietà ammortizzabili e il valore degli ammortamenti dei beni strumentali mobili.

³ L'indicatore misura la plausibilità tra il valore dei beni strumentali mobili acquisiti in dipendenza di contratti di locazione finanziaria (in leasing) e i canoni di leasing.

⁴ L'indicatore verifica che le voci di costo relative agli oneri diversi di gestione e alle altre componenti negative costituiscano una plausibile componente residuale di costo.



- **Incidenza degli ammortamenti per beni strumentali mobili rispetto al valore degli stessi beni strumentali mobili ammortizzabili⁵;**
- **Incidenza delle altre componenti negative al netto dei canoni di locazione sui compensi⁶.**

Le formule degli indicatori economico-contabili sono riportate nel Sub Allegato 3.C.2.

Successivamente, ai fini della determinazione del campione di riferimento, sono stati esclusi i soggetti che non rispettavano le condizioni di normalità economica⁶ anche per un solo indicatore di quelli sopra citati. Inoltre sono state escluse anche le imprese che presentavano il costo del venduto e per la produzione di servizi negativo. Sono stati altresì esclusi i soggetti con ricavi/compensi dichiarati uguali a zero.

Così definito il campione di riferimento, si è proceduto alla definizione della “funzione di ricavo/compenso” per ciascun gruppo omogeneo.

Per la determinazione della “funzione di ricavo/compenso” sono state utilizzate variabili contabili, variabili strutturali e variabili territoriali. La scelta delle variabili significative è stata effettuata con il metodo “*stepwise*”⁷. Una volta selezionate le variabili, la determinazione della “funzione di ricavo/compenso” è ottenuta applicando il metodo dei minimi quadrati generalizzati, che consente di controllare l’eventuale presenza di eteroschedasticità connessa alla variabilità legata ad aspetti dimensionali.

Al fine di garantire la consistenza delle stime sono stati utilizzati i seguenti test statistici:

- coerenza dei Residui “studentizzati” (Rstudent) ovvero divisi per la standard deviation;
- analisi dei Dfbetas, per l’esame delle osservazioni che influenzano in misura rilevante le stime dei parametri.

Le unità che sulla base di vari test statistici e dell’osservazione diretta sono state individuate come outlier sono state eliminate dal campione di stima.

Nella definizione della “funzione di ricavo” si è tenuto conto delle possibili differenze di risultati economici legate al luogo di svolgimento dell’attività, in modo da individuare ulteriori differenze territoriali oltre a quelle già rilevate con la Cluster Analysis.

A tale scopo sono stati utilizzati i risultati dello studio della “Territorialità del livello del reddito medio imponibile ai fini dell’addizionale Irpef definita su dati del Dipartimento delle Finanze riferiti ai periodi d’imposta 2012 e 2013”⁸ che differenzia il territorio nazionale sulla base del livello del reddito per provincia.

Nella definizione della funzione di ricavo il livello del reddito è stato rappresentato con una variabile standardizzata rispetto al valore massimo ed è stata analizzata la sua interazione con la variabile “Addetti all’attività (personale non dipendente)”.

Inoltre, nella definizione della “funzione di ricavo/compenso”, è stata considerata l’influenza dovuta all’area di mercato. A tale scopo le aree geografiche sono state rappresentate con un insieme di variabili dummy⁹ ed è stata analizzata la loro interazione con le trasformate della variabile “Valore beni strumentali mobili”, per l’attività d’impresa e con la variabile “Ore dedicate all’attività” per l’attività di lavoro autonomo. L’utilizzo di tali variabili ha consentito di ottenere dei valori correttivi da applicare, nella stima dei ricavi, al coefficiente delle trasformate della variabile “Valore beni strumentali mobili” e, nella stima dei compensi, al coefficiente della variabile “Ore dedicate all’attività”.

Inoltre nella definizione della funzione di compenso si è tenuto conto anche delle differenze legate all’Età professionale che interviene come correttivo da applicare al coefficiente della variabile “Ore dedicate all’attività”.

⁵ L’indicatore verifica la plausibilità tra la voce “altre componenti negative” ed il totale dei compensi. Nel calcolo delle altre componenti negative non si tiene conto dei canoni di locazione (finanziaria e non finanziaria) relativi a beni immobili e a beni strumentali mobili.

⁶ Vedi sezione “Analisi della Normalità Economica”. Si fa presente che, ai soli fini indicati, per l’indicatore “Incidenza delle altre componenti negative al netto dei canoni di locazione sui compensi” si fa riferimento ai compensi dichiarati e per l’indicatore “Incidenza dei costi residuali di gestione sui ricavi” si fa riferimento ai ricavi dichiarati, nel denominatore delle relative formule.

⁷ Il metodo *stepwise* unisce due tecniche statistiche per la scelta del miglior modello di stima: la regressione *forward* (“in avanti”) e la regressione *backward* (“indietro”). La regressione *forward* prevede di partire da un modello senza variabili e di introdurre passo dopo passo la variabile più significativa, mentre la regressione *backward* inizia considerando nel modello tutte le variabili disponibili e rimuovendo passo per passo quelle non significative. Con il metodo *stepwise*, partendo da un modello di regressione senza variabili, si procede per passi successivi alternando due fasi: nella prima fase, si introduce la variabile maggiormente significativa fra quelle considerate; nella seconda, si riesamina l’insieme delle variabili introdotte per verificare se è possibile eliminarne qualcuna non più significativa. Il processo continua fino a quando non è più possibile apportare alcuna modifica all’insieme delle variabili, ovvero quando nessuna variabile può essere aggiunta oppure eliminata.

⁸ I criteri e le conclusioni dello studio sono riportati nell’apposito Decreto Ministeriale.

⁹ Una variabile dummy è una variabile che può assumere valore 0 o 1. Ad esempio, la variabile dummy relativa alla prima area territoriale assume valore 1 quando il soggetto esercita la propria attività nella prima area territoriale, mentre assume valore 0 per tutte le altre aree territoriali.



Nel Sub Allegato 3.H.1 vengono riportate le variabili ed i rispettivi coefficienti della “funzione di ricavo” per l’attività di impresa.

Nel Sub Allegato 3.H.2 vengono riportate le variabili ed i rispettivi coefficienti della “funzione di compenso” per l’attività di lavoro autonomo.



APPLICAZIONE DELLO STUDIO DI SETTORE

In fase di applicazione dello studio di settore sono previste le seguenti fasi:

- Analisi Discriminante;
- Analisi della Coerenza;
- Analisi della Normalità Economica;
- Analisi della Congruità.

ANALISI DISCRIMINANTE

Una volta suddivisi i soggetti in gruppi omogenei è necessario determinare una regola di classificazione in grado di definire l'appartenenza di ciascun contribuente ai gruppi omogenei individuati nella fase di Cluster Analysis; la descrizione dei gruppi omogenei è riportata nel Sub Allegato 3.A.

Al riguardo, è stata utilizzata l'analisi discriminante lineare di Fisher. Si tratta di una tecnica statistica multivariata utile per identificare quelle variabili che meglio discriminano i gruppi omogenei¹⁰.

Nell'analisi discriminante lineare, per ogni gruppo omogeneo viene calcolata una funzione di classificazione come combinazione lineare delle variabili discriminanti¹¹.

Sulla base dei punteggi discriminanti, ottenuti utilizzando tale funzione, viene determinata la probabilità di appartenenza ai gruppi omogenei¹². In tal modo è possibile associare ogni singolo contribuente ad uno o più gruppi omogenei definendo le relative probabilità di appartenenza.

Nel Sub Allegato 3.B vengono riportate le variabili risultate significative nell'analisi con i rispettivi pesi discriminanti individuati per ogni gruppo omogeneo.

ANALISI DELLA COERENZA

L'analisi della coerenza permette di valutare i contribuenti sulla base di specifici indicatori economici, calcolati come rapporto tra determinate variabili contabili e/o strutturali contenute nel modello per la comunicazione dei dati rilevanti ai fini dell'applicazione degli studi di settore. Gli indicatori per le imprese sono stati selezionati in base alla loro capacità di misurare l'efficienza, la produttività e la redditività nello svolgimento dell'attività economica; gli indicatori per i professionisti in base alla loro capacità di misurare l'efficienza e la redditività dell'attività professionale.

Con l'analisi della coerenza, per ciascun soggetto, si valuta il posizionamento del valore di ogni singolo indicatore rispetto ad un intervallo, individuato come economicamente coerente sulla base dei valori soglia ammissibili.

Gli indicatori utilizzati nell'analisi della coerenza per l'attività di impresa sono i seguenti:

¹⁰ Le variabili discriminanti vengono selezionate con il metodo *stepwise* partendo da quelle utilizzate nell'Analisi in Componenti Principali.

¹¹ La funzione di classificazione è definita nel seguente modo:

$$w_i = a_{i0} + a_{i1} \text{vardis}_1 + a_{i2} \text{vardis}_2 + \dots + a_{im} \text{vardis}_m$$

dove:

w_i è il punteggio discriminante relativo al gruppo omogeneo i ;

a_{i0} è l'intercetta;

a_{ij} sono i pesi discriminanti scelti in modo da rendere massima la separazione tra i gruppi;


vardis_j è la j -esima variabile discriminante.

¹² La probabilità di appartenenza al gruppo omogeneo i è calcolata nel seguente modo:

$$\text{Prob}_i = \frac{e^{\{w_i - \text{Max}[w_1, w_2, \dots, w_n]\}}}{\sum_{k=1}^n e^{\{w_k - \text{Max}[w_1, w_2, \dots, w_n]\}}}$$

dove n è il numero complessivo di gruppi omogenei.

Le probabilità di appartenenza ai cluster sono arrotondate alla quinta cifra decimale.



- *Indice di copertura del costo per il godimento di beni di terzi e degli ammortamenti*¹³;
- *Margine per addetto non dipendente – in assenza di spese per prestazioni di lavoro*¹⁴;
- *Valore aggiunto lordo per addetto – in presenza di spese per prestazioni di lavoro*¹⁵.

Le formule degli indicatori utilizzati sono riportate nel Sub Allegato 3.C.1.

Gli indicatori utilizzati nell'analisi della coerenza per l'attività di lavoro autonomo sono i seguenti:

- *Incidenza delle spese sui compensi*¹⁶;
- *Indice di copertura del costo per il godimento di beni di terzi e degli ammortamenti*¹⁷;
- *Margine del professionista – in assenza di spese per prestazioni di lavoro dipendente o assimilato*¹⁸;
- *Rendimento lordo per addetto – in presenza di spese per prestazioni di lavoro dipendente o assimilato*¹⁹;
- *Resa oraria per addetto*²⁰.

Le formule degli indicatori utilizzati sono riportate nel Sub Allegato 3.C.2.

Ai fini dell'individuazione dei valori soglia che definiscono la coerenza economica, per ciascuno degli indicatori utilizzati sono state esaminate preliminarmente, ad eccezione dell'indicatore "Indice di copertura del costo per il godimento di beni di terzi e degli ammortamenti" le relative distribuzioni ventili²¹ differenziate per gruppo omogeneo; per gli indicatori "Valore aggiunto lordo per addetto - in presenza di spese per prestazioni di lavoro", "Margine per addetto non dipendente - in assenza di spese per prestazioni di lavoro", "Margine del professionista - in assenza di spese per prestazioni di lavoro dipendente o assimilato" e "Rendimento lordo per addetto - in presenza di spese per prestazioni di lavoro dipendente o assimilato" anche sulla base della "Territorialità generale"²² a livello provinciale; per l'indicatore "Incidenza delle spese sui compensi" anche sulla

¹³ L'indicatore misura il grado di copertura dei principali costi per l'utilizzo di beni strumentali all'attività dell'impresa mediante il Margine al netto della remunerazione, ritenuta economicamente plausibile, degli addetti non dipendenti.

¹⁴ L'indicatore misura il contributo di ciascun addetto non dipendente alla creazione del "margine", ovvero rappresenta la capacità dell'impresa di remunerare, al lordo del costo per godimento di beni di terzi, degli ammortamenti, degli accantonamenti e dell'eventuale risultato negativo della gestione finanziaria e straordinaria, il lavoro non dipendente.

Tale indicatore si applica solo in assenza di "Spese per lavoro dipendente e per altre prestazioni diverse da lavoro dipendente afferenti l'attività dell'impresa" al netto dei "Compensi corrisposti ai soci per l'attività di amministratore (società di persone)".

¹⁵ L'indicatore misura la creazione del valore con riferimento al contributo di ciascun addetto. Il valore aggiunto lordo rappresenta infatti il valore che un'azienda aggiunge, con l'impiego dei fattori produttivi, al valore dei beni e dei servizi che acquisisce: consumi di materie prime e merci (acquisti più variazioni di rimanenze) e prestazioni di servizi (energia, servizi di pulizia, ecc.). Misura, quindi, la capacità dell'impresa di remunerare quei fattori che contribuiscono a generare valore, ad esempio: il lavoro (sotto forma di salari, stipendi, contributi, indennità di fine rapporto), i finanziamenti di terzi (sotto forma di interessi), i finanziamenti di capitale di rischio (sotto forma di utili), ecc..

Tale indicatore si applica solo in presenza di "Spese per lavoro dipendente e per altre prestazioni diverse da lavoro dipendente afferenti l'attività dell'impresa" al netto dei "Compensi corrisposti ai soci per l'attività di amministratore (società di persone)".

¹⁶ L'indicatore misura il peso del totale delle spese sostenute dallo studio professionale (al netto delle spese per canoni di locazione finanziaria e non finanziaria) sui compensi complessivamente incassati.

¹⁷ L'indicatore misura il grado di copertura dei principali costi per l'utilizzo di beni strumentali all'attività dello studio professionale mediante il Margine al netto della remunerazione, ritenuta economicamente plausibile, del titolare (o dei soci/associati) dello studio professionale.

¹⁸ L'indicatore misura il contributo del titolare (o dei soci/associati) dello studio professionale alla creazione del "margine", ovvero rappresenta la capacità di remunerare (al lordo dei canoni di locazione finanziaria e non finanziaria relativi a beni mobili e immobili e degli ammortamenti) la propria attività professionale.

Tale indicatore si applica solo in assenza di "Spese per prestazioni di lavoro dipendente" e "Spese per prestazioni di collaborazione coordinata e continuativa".


¹⁹ L'indicatore misura il valore prodotto dallo studio professionale destinato a remunerare, oltre il titolare (o soci/associati) anche quei fattori che contribuiscono a generare valore, come il lavoro (sotto forma di stipendi, contributi, indennità di fine rapporto) ed i beni strumentali all'attività (sotto forma, nel caso di godimento di beni di terzi, di canoni di locazione finanziaria e non finanziaria relativi a beni immobili e/o a beni strumentali mobili e, nel caso di godimento di beni in proprietà, di ammortamenti).

Tale indicatore si applica solo in presenza di "Spese per prestazioni di lavoro dipendente" e/o "Spese per prestazioni di collaborazione coordinata e continuativa".

²⁰ L'indicatore misura l'ammontare dei compensi percepiti dallo studio professionale per i servizi erogati da ciascun addetto nell'arco temporale di un'ora.

²¹ Nella terminologia statistica, si definisce "distribuzione ventile" l'insieme dei valori che suddividono le osservazioni, ordinate per valori crescenti dell'indicatore, in 20 gruppi di uguale numerosità. Il primo ventile è il valore al di sotto del quale si posiziona il primo 5% delle osservazioni; il secondo ventile è il valore al di sotto del quale si posiziona il primo 10% delle osservazioni, e così via.

²² I criteri e le conclusioni dello studio sono riportati nell'apposito Decreto Ministeriale.



base della presenza/assenza di forza lavoro²³. I valori delle soglie dei diversi indicatori sono stati individuati, ad eccezione dell'indicatore "Indice di copertura del costo per il godimento di beni di terzi e degli ammortamenti" scegliendo quelli che possono ritenersi economicamente plausibili con riferimento alle pratiche osservabili nel settore e nel cluster specifico. Per gli indicatori "Valore aggiunto lordo per addetto - in presenza di spese per prestazioni di lavoro", "Margine per addetto non dipendente - in assenza di spese per prestazioni di lavoro", "Margine del professionista - in assenza di spese per prestazioni di lavoro dipendente o assimilato" e "Rendimento lordo per addetto - in presenza di spese per prestazioni di lavoro dipendente o assimilato" si è inoltre tenuto conto dell'area territoriale di appartenenza; per l'indicatore "Incidenza delle spese sui compensi" si è invece tenuto conto, principalmente, del diverso ammontare delle spese sostenute dai contribuenti che si avvalgono di dipendenti e/o collaboratori rispetto a coloro che non se ne avvalgono.

Le distribuzioni ventiliche degli indicatori di coerenza economica vengono riportate nel Sub Allegato 3.D.1 per l'attività di impresa e nel Sub Allegato 3.D.2 per l'attività di lavoro autonomo.

I valori soglia di coerenza ammissibili sono riportati nel Sub Allegato 3.E.1 per l'attività di impresa e nel Sub Allegato 3.E.2 per l'attività di lavoro autonomo.

Il soggetto risulta coerente per l'indicatore "Incidenza delle spese sui compensi" se l'indicatore è calcolabile e il suo valore si posiziona all'interno dell'intervallo (estremi inclusi) individuato come economicamente coerente; nel caso in cui si posizioni all'esterno del suddetto intervallo il soggetto risulta non coerente. Nel caso in cui l'indicatore risulti non calcolabile²⁴ o indeterminato²⁵ il soggetto viene definito non coerente.

Il soggetto risulta coerente per l'indicatore "Indice di copertura del costo per il godimento di beni di terzi e degli ammortamenti", tanto per l'attività di impresa che per l'attività di lavoro autonomo, se l'indicatore è calcolabile e il suo valore è maggiore o uguale a 1; nel caso in cui sia minore di 1 il soggetto risulta non coerente. Nel caso in cui l'indicatore risulti non calcolabile con il Margine netto maggiore di zero o l'indicatore risulti indeterminato il soggetto viene definito coerente. Nel caso in cui l'indicatore risulti non calcolabile con il Margine netto minore di zero il soggetto viene definito non coerente.

Il soggetto risulta coerente per l'indicatore "Margine del professionista - in assenza di spese per prestazioni di lavoro dipendente o assimilato" se l'indicatore è calcolabile e il suo valore è maggiore o uguale alla soglia minima individuata come economicamente coerente; nel caso in cui sia minore della suddetta soglia il soggetto risulta non coerente. Se il "Numero di mesi di attività nel corso del periodo d'imposta" risulta pari a zero il soggetto viene definito coerente.

Il soggetto risulta coerente per l'indicatore "Margine per addetto non dipendente - in assenza di spese per prestazioni di lavoro" se l'indicatore è calcolabile e il suo valore è maggiore o uguale alla soglia minima individuata come economicamente coerente; nel caso in cui sia minore della suddetta soglia il soggetto risulta non coerente. Se il "Numero di mesi di attività nel corso del periodo d'imposta" risulta pari a zero il soggetto viene definito coerente. Nel caso in cui l'indicatore risulti non calcolabile con il Margine maggiore di zero o l'indicatore risulti indeterminato il soggetto viene definito coerente. Nel caso in cui l'indicatore risulti non calcolabile con il Margine minore di zero il soggetto viene definito non coerente.

Il soggetto risulta coerente per l'indicatore "Rendimento lordo per addetto - in presenza di spese per prestazioni di lavoro dipendente o assimilato" se l'indicatore è calcolabile e il suo valore è maggiore o uguale alla soglia minima individuata come economicamente coerente; nel caso in cui sia minore della suddetta soglia il soggetto risulta non coerente. Se il "Numero di mesi di attività nel corso del periodo d'imposta" risulta pari a zero il soggetto viene definito coerente.

Il soggetto risulta coerente per l'indicatore "Resa oraria per addetto" se l'indicatore è calcolabile e il suo valore è minore o uguale alla soglia massima individuata come economicamente coerente; nel caso in cui sia maggiore della suddetta soglia il soggetto risulta non coerente. Se il "Numero di mesi di attività nel corso del periodo d'imposta" risulta pari a zero il soggetto viene definito coerente.

Il soggetto risulta coerente per l'indicatore "Valore aggiunto lordo per addetto - in presenza di spese per prestazioni di lavoro" se l'indicatore è calcolabile e il suo valore si posiziona all'interno dell'intervallo (estremi

²³ La presenza di forza lavoro è condizionata alla presenza di Spese per prestazioni di lavoro dipendente o Spese per prestazioni di collaborazione coordinata e continuativa o Compensi corrisposti a terzi per prestazioni direttamente afferenti l'attività professionale e artistica.

²⁴ Un indicatore si definisce non calcolabile quando nel rapporto (numeratore diviso denominatore) il denominatore è pari a zero e il numeratore è diverso da zero.

²⁵ Un indicatore si definisce indeterminato quando nel rapporto (numeratore diviso denominatore) il numeratore e il denominatore sono entrambi pari a zero.



inclusi) individuato come economicamente coerente; nel caso in cui si posizioni all'esterno del suddetto intervallo il soggetto risulta non coerente. Se il "Numero di mesi di attività nel corso del periodo d'imposta" risulta pari a zero il soggetto viene definito coerente.

In applicazione, per ogni singolo soggetto, i valori soglia²⁶ di ciascun indicatore di coerenza economica sono ottenuti come media, ponderata con le relative probabilità di appartenenza, dei valori di riferimento individuati per gruppo omogeneo. Per gli indicatori "Valore aggiunto lordo per addetto – in presenza di spese per prestazioni di lavoro", "Margine per addetto non dipendente – in assenza di spese per prestazioni di lavoro", "Margine del professionista – in assenza di spese per prestazioni di lavoro dipendente o assimilato" e "Rendimento lordo per addetto – in presenza di spese per prestazioni di lavoro dipendente o assimilato" tali valori soglia vengono ponderati anche sulla base della percentuale di appartenenza alle diverse aree territoriali.

ANALISI DELLA NORMALITÀ ECONOMICA

L'analisi della normalità economica è mirata ad individuare la correttezza dei dati dichiarati. A tal fine, per ogni singolo soggetto vengono calcolati indicatori economico-contabili²⁷ da confrontare con i valori di riferimento che individuano le condizioni di normalità economica.

Gli indicatori di normalità economica sono stati, pertanto, selezionati in base alla loro capacità di individuare anomalie nella relazione tra le voci esaminate.

Gli indicatori di normalità economica individuati per l'attività di impresa sono i seguenti:

- ***Incidenza degli ammortamenti per beni strumentali mobili rispetto al valore degli stessi beni strumentali mobili ammortizzabili²⁸;***
- ***Incidenza dei costi per beni mobili acquisiti in dipendenza di contratti di locazione finanziaria rispetto al valore degli stessi²⁹;***
- ***Incidenza dei costi residuali di gestione sui ricavi³⁰.***

Le formule degli indicatori utilizzati sono riportate nel Sub Allegato 3.C.1.

Gli indicatori di normalità economica individuati per l'attività di lavoro autonomo sono i seguenti:

- ***Incidenza degli ammortamenti per beni strumentali mobili rispetto al valore degli stessi beni strumentali mobili ammortizzabili²⁸;***
- ***Incidenza delle altre componenti negative al netto dei canoni di locazione sui compensi³¹.***

Le formule degli indicatori utilizzati sono riportate nel Sub Allegato 3.C.2.

Ai fini dell'individuazione dei valori di riferimento per gli indicatori di normalità economica sono state esaminate preliminarmente le relative distribuzioni ventili differenziate per gruppo omogeneo. I valori delle soglie dei diversi indicatori sono stati individuati scegliendo quelli che possono ritenersi economicamente plausibili con riferimento alle pratiche osservabili nel settore e nel cluster specifico.

Le distribuzioni ventili degli indicatori di normalità economica vengono riportate nel Sub Allegato 3.F.1 per l'attività di impresa e nel Sub Allegato 3.F.2 per l'attività di lavoro autonomo.

I valori soglia di normalità economica sono riportati nel Sub Allegato 3.G.1 per l'attività di impresa e nel Sub Allegato 3.G.2 per l'attività di lavoro autonomo.

In applicazione, per ogni singolo soggetto, i valori soglia³² di ciascun indicatore di normalità economica sono ottenuti come media, ponderata con le relative probabilità di appartenenza, dei valori di riferimento individuati per gruppo omogeneo.

²⁶ I valori soglia sono arrotondati alla seconda cifra decimale.

²⁷ Gli indicatori sono arrotondati alla seconda cifra decimale.


²⁸ L'indicatore misura la plausibilità tra il valore dei beni strumentali mobili di proprietà ammortizzabili e il valore degli ammortamenti dei beni strumentali mobili.

²⁹ L'indicatore misura la plausibilità tra il valore dei beni strumentali mobili acquisiti in dipendenza di contratti di locazione finanziaria (in leasing) e i canoni di leasing.

³⁰ L'indicatore verifica che le voci di costo relative agli oneri diversi di gestione e alle altre componenti negative costituiscano una plausibile componente residuale di costo.

³¹ L'indicatore verifica la plausibilità tra la voce "altre componenti negative" ed il totale dei compensi. Nel calcolo delle altre componenti negative non si tiene conto dei canoni di locazione (finanziaria e non finanziaria) relativi a beni immobili e a beni strumentali mobili.

³² I valori soglia sono arrotondati alla seconda cifra decimale.



Ciascuno di questi indicatori, nell'ordine di seguito riportato, può determinare maggiori ricavi/compensi³³ che si sommano al ricavo/compenso puntuale e al ricavo/compenso minimo stimati con l'analisi della congruità successivamente descritta.

Attività di impresa

INCIDENZA DEGLI AMMORTAMENTI PER BENI STRUMENTALI MOBILI RISPETTO AL VALORE DEGLI STESSI BENI STRUMENTALI MOBILI AMMORTIZZABILI

Per ogni contribuente, si determina il valore massimo ammissibile per la variabile "Ammortamenti per beni mobili strumentali al netto dei beni di costo unitario non superiore a 516,46 euro" moltiplicando la soglia massima di normalità economica dell'indicatore, divisa 100, per il "Valore dei beni strumentali mobili in proprietà al netto dei beni di costo unitario non superiore a 516,46 euro"³⁴.

Nel caso in cui il valore dichiarato degli "Ammortamenti per beni mobili strumentali al netto dei beni di costo unitario non superiore a 516,46 euro" si posizioni al di sopra di detto valore massimo ammissibile, con "Numero di mesi di attività nel corso del periodo d'imposta" diverso da zero, la parte degli ammortamenti eccedente tale valore costituisce parametro di riferimento per la determinazione dei maggiori ricavi da normalità economica, calcolati moltiplicando tale parte eccedente per il relativo coefficiente (pari a 7,1301).

Tale coefficiente è stato calcolato sulla base dei dati dichiarati dai soggetti che hanno contemporaneamente valorizzato la variabile "Valore dei beni strumentali mobili in proprietà" e la variabile "Ammortamenti per beni mobili strumentali". In particolare, il coefficiente è stato individuato come rapporto tra la somma dei ricavi puntuali, calcolati applicando a tali soggetti le funzioni di ricavo con l'utilizzo della sola variabile "Valore dei beni strumentali mobili in proprietà", e la somma degli "Ammortamenti per beni mobili strumentali".

INCIDENZA DEI COSTI PER BENI MOBILI ACQUISITI IN DIPENDENZA DI CONTRATTI DI LOCAZIONE FINANZIARIA RISPETTO AL VALORE DEGLI STESSI

Per ogni contribuente, si determina il valore massimo ammissibile per la variabile "Canoni per beni mobili acquisiti in dipendenza di contratti di locazione finanziaria, ad esclusione dei canoni fiscalmente deducibili oltre il periodo di durata del contratto" moltiplicando la soglia massima di normalità economica dell'indicatore, divisa 100, per il "Valore dei beni strumentali mobili relativo a beni acquisiti in dipendenza di contratti di locazione finanziaria"³⁴.

Nel caso in cui il valore dichiarato dei "Canoni per beni mobili acquisiti in dipendenza di contratti di locazione finanziaria, ad esclusione dei canoni fiscalmente deducibili oltre il periodo di durata del contratto" si posizioni al di sopra di detto valore massimo ammissibile, con "Numero di mesi di attività nel corso del periodo d'imposta" diverso da zero, la parte dei canoni eccedente tale valore costituisce parametro di riferimento per la determinazione dei maggiori ricavi da normalità economica, calcolati moltiplicando tale parte eccedente per il relativo coefficiente (pari a 2,4975).

Tale coefficiente è stato calcolato sulla base dei dati dichiarati dai soggetti che hanno contemporaneamente valorizzato la variabile "Valore dei beni strumentali mobili relativo a beni acquisiti in dipendenza di contratti di locazione finanziaria" e la variabile "Canoni per beni mobili acquisiti in dipendenza di contratti di locazione finanziaria, ad esclusione dei canoni fiscalmente deducibili oltre il periodo di durata del contratto". In particolare, il coefficiente è stato individuato come rapporto tra la somma dei ricavi puntuali, calcolati applicando a tali soggetti le funzioni di ricavo con l'utilizzo della sola variabile "Valore dei beni strumentali mobili relativo a beni acquisiti in dipendenza di contratti di locazione finanziaria", e la somma dei "Canoni per beni mobili acquisiti in dipendenza di contratti di locazione finanziaria, ad esclusione dei canoni fiscalmente deducibili oltre il periodo di durata del contratto".

INCIDENZA DEI COSTI RESIDUALI DI GESTIONE SUI RICAVI

Per ogni contribuente, si determina il valore massimo ammissibile per la variabile "Costi residuali di gestione" moltiplicando la soglia massima di normalità economica dell'indicatore, divisa 100, per i "Ricavi da congruità e da normalità"³⁵.

³³ Le variabili numeriche riferite ad importi in euro sono arrotondate al valore intero.

³⁴ La variabile è rideterminata in base alla durata dell'attività pari al numero di mesi di attività nel corso del periodo d'imposta diviso 12.

³⁵ Ricavi da congruità e da normalità = Ricavo puntuale da analisi della congruità + Maggiore ricavo da normalità economica relativo all'indicatore "Incidenza degli ammortamenti per beni strumentali mobili rispetto al valore degli stessi beni strumentali mobili



Nel caso in cui il valore dichiarato dei “Costi residuali di gestione” si posizioni al di sopra di detto valore massimo ammissibile, la parte di costi eccedente tale valore costituisce parametro di riferimento per la determinazione dei maggiori ricavi da normalità economica, calcolati moltiplicando tale parte eccedente per il relativo coefficiente.

Tale coefficiente è stato individuato, distintamente per gruppo omogeneo (*cluster*), come rapporto tra la somma dei ricavi puntuali, calcolati applicando a tutti i soggetti del cluster la specifica funzione di ricavo con l'utilizzo delle sole variabili contabili di costo, e la somma delle stesse variabili contabili di costo (vedi tabella 1).

Tabella 1 - Coefficienti di determinazione dei maggiori ricavi da applicarsi ai costi residuali di gestione

Cluster	Coefficiente
1	1,7182
2	1,2545
3	1,1303
4	1,0891
5	1,1061
6	1,2528
7	1,1190
8	1,3438
9	1,0076
10	1,0016
11	1,2441
12	1,5391
13	1,1241
14	1,0644
15	1,0001
16	1,0056
17	1,0391
18	1,4604
19	1,0168
20	1,0558
21	1,4202
22	1,1066
23	1,1198
24	1,0023

In applicazione, per ogni contribuente il coefficiente di determinazione³⁶ dei maggiori ricavi è ottenuto come media, ponderata con le relative probabilità di appartenenza, dei coefficienti individuati per ogni gruppo omogeneo.

Attività di lavoro autonomo

INCIDENZA DEGLI AMMORTAMENTI PER BENI STRUMENTALI MOBILI RISPETTO AL VALORE DEGLI STESSI BENI STRUMENTALI MOBILI AMMORTIZZABILI

ammortizzabili” + Maggiore ricavo da normalità economica relativo all'indicatore “Incidenza dei costi per beni mobili acquisiti in dipendenza di contratti di locazione finanziaria rispetto al valore degli stessi”.

³⁶ Il coefficiente di determinazione è arrotondato alla quarta cifra decimale.



Per ogni contribuente, si determina il valore massimo ammissibile per la variabile “Ammortamenti per beni mobili strumentali al netto dei beni di costo unitario non superiore a 516,46 euro” moltiplicando la soglia massima di normalità economica dell'indicatore, divisa 100, per il “Valore dei beni strumentali mobili in proprietà al netto dei beni di costo unitario non superiore a 516,46 euro”³⁷.

Nel caso in cui il valore dichiarato degli “Ammortamenti per beni mobili strumentali al netto dei beni di costo unitario non superiore a 516,46 euro” si posizioni al di sopra di detto valore massimo ammissibile, con “Numero di mesi di attività nel corso del periodo d'imposta” diverso da zero, la parte degli ammortamenti eccedente tale valore costituisce parametro di riferimento per la determinazione dei maggiori compensi da normalità economica, calcolati moltiplicando tale parte eccedente per il relativo coefficiente (pari a 1,8280).

Tale coefficiente è stato calcolato sulla base dei dati dichiarati dai soggetti che hanno contemporaneamente valorizzato la variabile “Valore dei beni strumentali mobili in proprietà” e la variabile “Ammortamenti per beni mobili strumentali”. In particolare, il coefficiente è stato individuato come rapporto tra la somma dei compensi puntuali, calcolati applicando a tali soggetti le funzioni di compenso con l'utilizzo della sola variabile “Valore dei beni strumentali mobili in proprietà”, e la somma degli “Ammortamenti per beni mobili strumentali”.

INCIDENZA DELLE ALTRE COMPONENTI NEGATIVE AL NETTO DEI CANONI DI LOCAZIONE SUI COMPENSI

Per ogni contribuente, si determina il valore massimo ammissibile per la variabile “Altre componenti negative nette” moltiplicando la soglia massima di normalità economica dell'indicatore, divisa 100, per i “Compensi da congruità e da normalità”³⁸.

Nel caso in cui il valore dichiarato delle “Altre componenti negative nette” si posizioni al di sopra di detto valore massimo ammissibile, la parte di spese eccedente tale valore costituisce parametro di riferimento per la determinazione dei maggiori compensi da normalità economica, calcolati moltiplicando tale parte eccedente per il relativo coefficiente.

Tale coefficiente è stato individuato, distintamente per gruppo omogeneo (cluster), come rapporto tra la somma dei compensi puntuali, calcolati applicando a tutti i soggetti del cluster la specifica funzione di compenso con l'utilizzo delle sole variabili contabili di spesa, e la somma delle stesse variabili contabili di spesa (vedi tabella 2).

Tabella 2 – Coefficienti di determinazione dei maggiori compensi da applicarsi alle altre componenti negative nette

Cluster	Coefficiente
1	1,5931
4	1,7758
8	1,7934
14	1,2057
15	1,5005
22	1,6476
24	1,3550

In applicazione, per ogni contribuente il coefficiente di determinazione³⁹ dei maggiori compensi è ottenuto come media, ponderata con le relative probabilità di appartenenza, dei coefficienti individuati per ogni gruppo omogeneo.

³⁷ La variabile è rideterminata in base alla durata dell'attività pari al numero di mesi di attività nel corso del periodo d'imposta diviso 12.

³⁸ Compensi da congruità e da normalità = Compenso puntuale da analisi della congruità + Maggiore compenso da normalità economica relativo all'indicatore “Incidenza degli ammortamenti per beni strumentali mobili rispetto al valore degli stessi beni strumentali mobili ammortizzabili”.

³⁹ Il coefficiente di determinazione è arrotondato alla quarta cifra decimale.



ANALISI DELLA CONGRUITÀ

Per ciascun contribuente viene calcolato, per ogni gruppo omogeneo, il “ricavo/compenso puntuale di cluster” come somma dei prodotti fra le variabili individuate⁴⁰ ai fini della definizione della funzione di ricavo/compenso ed i relativi coefficienti.

Per tener conto della variabilità legata alla stima del ricavo/compenso puntuale del singolo contribuente viene calcolato, per ogni gruppo omogeneo, l'intervallo di confidenza al livello del 99,99%⁴¹. Il limite inferiore di tale intervallo di confidenza costituisce il “ricavo/compenso minimo di cluster”⁴².

La media ponderata con le relative probabilità di appartenenza dei “ricavi/compensi puntuali di cluster”, definiti per il contribuente in relazione a ciascun gruppo omogeneo, costituisce il “ricavo/compenso puntuale” del contribuente.

La media ponderata con le relative probabilità di appartenenza dei “ricavi/compensi minimi di cluster”, definiti per il contribuente in relazione a ciascun gruppo omogeneo, costituisce il “ricavo/compenso minimo” del contribuente.

Al ricavo/compenso puntuale e al ricavo/compenso minimo stimati⁴³ con l'analisi della congruità vengono aggiunti gli eventuali maggiori ricavi/compensi derivanti dall'applicazione dell'analisi della normalità economica⁴⁴.

Nell'Allegato 13 vengono riportate, per l'attività di impresa, le modalità di neutralizzazione delle variabili per la componente relativa all'attività di vendita di beni soggetti ad aggio o ricavo fisso.

Nel Sub Allegato 3.H.1 vengono riportate le variabili ed i rispettivi coefficienti delle “funzioni di ricavo” per l'attività di impresa, nel Sub Allegato 3.H.2 vengono riportate le variabili ed i rispettivi coefficienti delle “funzioni di compenso” per l'attività di lavoro autonomo.

⁴⁰ I valori delle variabili calcolate sono arrotondati alla quindicesima cifra decimale.

⁴¹ Nella terminologia statistica, per “intervallo di confidenza” si intende un intervallo, centrato sul ricavo/compenso puntuale \hat{y} e delimitato da due estremi (uno inferiore e l'altro superiore), che include con un livello di probabilità prefissato il valore atteso del ricavo/compenso del contribuente.

Il livello di probabilità prefissato (o livello di fiducia) viene generalmente indicato con la notazione “(1 - α)%”, dove α rappresenta la probabilità che l'intervallo di confidenza non contenga il valore atteso del ricavo/compenso del contribuente. Per un livello di fiducia pari al 99,99% il valore corrispondente di α è pari a 0,01%.

⁴² Indicando con \hat{y} il “ricavo/compenso puntuale di cluster” del generico contribuente, il corrispondente “ricavo/compenso minimo di cluster” è ottenuto attraverso la seguente formula:

$$\hat{y} - 3,92 * s \sqrt{x' C x}$$

dove:

- C è la matrice inversa della matrice data dalle somme dei quadrati e dei prodotti incrociati delle variabili indipendenti, opportunamente pesate per controllare l'eventuale presenza di eteroschedasticità;
- s è la radice quadrata del *Mean Square Error* (RMSE);
- x è il vettore delle variabili indipendenti osservate per il generico contribuente;
- 3,92 è il valore di riferimento, al livello di probabilità prescelto, della distribuzione t di *Student* che asintoticamente approssima una distribuzione normale standardizzata.

I valori relativi alla matrice “ C ” e al valore del “RMSE”, di ciascun cluster, vengono riportati nell'Allegato 14.

⁴³ Le variabili numeriche riferite ad importi in euro sono arrotondate al valore intero.

⁴⁴ Per l'attività di impresa, il maggior ricavo ai fini delle imposte dirette e dell'IRAP, diversamente dal maggior volume d'affari ai fini dell'IVA, è individuato sottraendo da quest'ultimo gli eventuali maggiori costi utilizzati ai fini della stima dei maggiori ricavi da normalità economica derivanti, rispettivamente, dagli indicatori “Durata delle scorte” e “Incidenza del costo del venduto e del costo per la produzione di servizi sui ricavi”, dove previsti, in quanto riconosciuti costi deducibili.



SUB ALLEGATI

SUB ALLEGATO 3.A – DESCRIZIONE DEI GRUPPI OMOGENEI

I gruppi omogenei sono stati individuati sulla base dei seguenti fattori:

- modalità organizzativa e/o tipologia dell'attività;
- numero di compagnie mandanti;
- ramo di attività;
- dimensione;
- tipologia di finanziamento;
- presenza di una rete di promotori finanziari.

La **modalità organizzativa e/o la tipologia dell'attività** ha permesso di distinguere le seguenti figure:

- agenzie assicurative (cluster 2, 3, 5, 6, 7, 11 e 13);
- broker (cluster 10, 16 e 20);
- periti (cluster 14 e 24);
- liquidatori (cluster 4);
- produttori assicurativi di terzo e quarto gruppo (cluster 8);
- promotori finanziari (cluster 1, 12 e 21);
- promotori di prodotti assicurativi e finanziari (cluster 18);
- mediatori creditizi (cluster 9 e 15);
- agenti in attività finanziaria (cluster 17);
- consulenti finanziari indipendenti (cluster 23);
- subagenti assicurativi (cluster 22);
- consorzi di garanzia collettiva di fidi (cluster 19).

Il **numero di compagnie mandanti** ha permesso di distinguere le agenzie assicurative in:

- plurimandatarie (cluster 5, 6 e 7);
- monomandatarie (cluster 2, 3, 11 e 13).

Il **ramo di attività** ha permesso di individuare i soggetti che operano prevalentemente nel ramo auto (cluster 2, 5, 13, 20 e 24).

La **dimensione** ha consentito di individuare le imprese di più grandi dimensioni (cluster 3, 7, 13 e 16).

La **tipologia di finanziamento** ha permesso di distinguere i mediatori creditizi specializzati in mutui ipotecari (cluster 9).

La **presenza di una rete di promotori finanziari** ha consentito di individuare:

- soggetti che effettuano promozione finanziaria attraverso una grande rete di promotori finanziari (cluster 12);
- soggetti che effettuano promozione finanziaria attraverso una piccola rete di promotori finanziari (cluster 21).

Nelle successive descrizioni dei cluster emersi dall'analisi, salvo segnalazione contraria, l'indicazione di valori numerici riguarda valori medi.



CLUSTER 1 - PROMOTORI FINANZIARI**NUMEROSITÀ: 10.659**

I soggetti del cluster svolgono prevalentemente attività di promozione e collocamento di strumenti finanziari/servizi d'investimento (74% dei ricavi/compensi). In misura minore, viene svolta l'attività di promozione di prodotti assicurativi/previdenziali (18% dei ricavi/compensi nel 41% dei casi) e vengono erogati servizi bancari (12% nel 37%).

La clientela è costituita principalmente da privati (83% dei ricavi/compensi) e, in misura minore, da imprese, enti privati ed esercenti arti e professioni (33% dei ricavi/compensi nel 28% dei casi).

Si tratta quasi esclusivamente di imprese (98% del totale), organizzate come ditte individuali, in cui opera normalmente solo il titolare. I locali destinati all'esercizio dell'attività misurano 20 mq.

Per quanto riguarda, invece, i lavoratori autonomi (2% del totale), l'attività è esercitata esclusivamente a titolo individuale e senza avvalersi, se non eccezionalmente, di personale dipendente.

CLUSTER 2 - AGENZIE ASSICURATIVE MONOMANDATARIE SPECIALIZZATE NEL RAMO AUTO**NUMEROSITÀ: 4.664**

I soggetti del cluster sono agenzie assicurative monomandatari che operano prevalentemente nel ramo auto (69% dei ricavi da promozione/mediazione assicurativa), negli altri rami danni (23%) e nel ramo vita umana (5%). In misura minore, l'attività ha per oggetto assicurazioni degli altri rami vita (6% dei ricavi da promozione/mediazione assicurativa nel 45% dei casi).

Le polizze in vigore alla fine del periodo d'imposta sono circa 1.800.

La clientela è composta principalmente da privati (70% dei ricavi) e da imprese, enti privati ed esercenti arti e professioni (19%).

La totalità dei soggetti del cluster è rappresentata da imprese, divise quasi equamente tra ditte individuali (52% dei casi) e società (43% di persone e 6% di capitali), in cui sono occupati 2 addetti. Nel 51% dei casi sono presenti 3 subagenti.

I locali destinati all'esercizio dell'attività misurano 82 mq.

CLUSTER 3 - AGENZIE ASSICURATIVE MONOMANDATARIE DI PIÙ GRANDI DIMENSIONI**NUMEROSITÀ: 831**

I soggetti del cluster sono agenzie assicurative monomandatari che operano prevalentemente negli altri rami danni (47% dei ricavi da promozione/mediazione assicurativa), nel ramo auto (34%), nel ramo vita umana (11%) e negli altri rami vita (7%).

Le polizze in vigore alla fine del periodo d'imposta sono circa 7.400.

La clientela è composta prevalentemente da privati (55% dei ricavi) e da imprese, enti privati ed esercenti arti e professioni (34%).

La totalità dei soggetti del cluster è rappresentata da imprese, prevalentemente società (61% di persone e 21% di capitali), in cui sono occupati 8 addetti di cui 5-6 dipendenti. Sono presenti 9 subagenti.


I locali destinati all'esercizio dell'attività misurano 287 mq.

CLUSTER 4 - LIQUIDATORI**NUMEROSITÀ: 284**

I soggetti del cluster si occupano quasi esclusivamente di liquidazione (90% dei ricavi/compensi).

La clientela è rappresentata prevalentemente da compagnie di assicurazione (59% dei ricavi/compensi) e, in misura minore, da imprese, enti privati ed esercenti arti e professioni (65% dei ricavi/compensi nel 31% dei casi).

Si tratta soprattutto di lavoratori autonomi (58% del totale) che esercitano l'attività quasi esclusivamente a titolo individuale (90% dei casi) e non si avvalgono, se non eccezionalmente, di personale dipendente. I locali destinati all'esercizio dell'attività misurano 26 mq.



I soggetti che, invece, svolgono attività d'impresa (42% del totale), sono organizzati prevalentemente come società (44% di capitali e 36% di persone) e occupano 3 addetti. I locali destinati all'esercizio dell'attività misurano 73 mq.

CLUSTER 5 - AGENZIE ASSICURATIVE PLURIMANDATARIE SPECIALIZZATE NEL RAMO AUTO

NUMEROSITÀ: 2.327

I soggetti del cluster sono agenzie assicurative plurimandatarie (con un numero di compagnie mandanti pari a 3) che operano prevalentemente nel ramo auto (67% dei ricavi da promozione/mediazione assicurativa), negli altri rami danni (25% dei ricavi da promozione/mediazione assicurativa) e nel ramo vita (4%). In misura minore, l'attività ha per oggetto assicurazioni degli altri rami vita (5% dei ricavi da promozione/mediazione assicurativa nel 50% dei casi).

Le polizze in vigore alla fine del periodo d'imposta sono circa 2.200.

La clientela è composta in prevalenza da privati (71% dei ricavi) e da imprese, enti privati ed esercenti arti e professioni (20%).

La totalità dei soggetti del cluster è rappresentata da imprese, divise tra società (44% di persone e 12% di capitali) e ditte individuali (44% dei casi), in cui sono occupati 2-3 addetti. Nel 59% dei casi sono presenti 5 subagenti.

I locali destinati all'esercizio dell'attività misurano 96 mq.

CLUSTER 6 - AGENZIE ASSICURATIVE PLURIMANDATARIE

NUMEROSITÀ: 1.545

I soggetti del cluster sono agenzie assicurative plurimandatarie (con un numero di compagnie mandanti pari a 3) che operano prevalentemente negli altri rami danni (51% dei ricavi da promozione/mediazione assicurativa), nel ramo auto (28%) e nel ramo vita umana (11%). In misura minore, l'attività ha per oggetto assicurazioni degli altri rami vita (18% dei ricavi da promozione/mediazione assicurativa nel 58% dei casi).

Le polizze in vigore alla fine del periodo d'imposta sono circa 2.600.

La clientela è composta in prevalenza da privati (55% dei ricavi) e da imprese, enti privati ed esercenti arti e professioni (32%).

La totalità dei soggetti del cluster è rappresentata da imprese, divise tra società (45% di persone e 17% di capitali) e ditte individuali (38% dei casi), in cui sono occupati 3 addetti. Nel 55% dei casi sono presenti 3 subagenti.

I locali destinati all'esercizio dell'attività misurano 114 mq.

CLUSTER 7 - AGENZIE ASSICURATIVE PLURIMANDATARIE DI PIÙ GRANDI DIMENSIONI

NUMEROSITÀ: 494

I soggetti del cluster sono agenzie assicurative plurimandatarie (con un numero di compagnie mandanti pari a 3-4) che operano prevalentemente negli altri rami danni (51% dei ricavi da promozione/mediazione assicurativa), nel ramo auto (36%), nel ramo vita umana (9%) e negli altri rami vita (4%).

Le polizze in vigore alla fine del periodo d'imposta sono circa 9.200.

La clientela è composta prevalentemente da privati (51% dei ricavi) e da imprese, enti privati ed esercenti arti e professioni (38%).

La totalità dei soggetti del cluster è rappresentata da imprese, quasi esclusivamente società (50% di persone e 41% di capitali), in cui sono occupati 9 addetti di cui 6-7 dipendenti. Sono presenti 12 subagenti.

I locali destinati all'esercizio dell'attività misurano 323 mq.

CLUSTER 8 - PRODUTTORI ASSICURATIVI DI TERZO E QUARTO GRUPPO

NUMEROSITÀ: 2.604

I soggetti del cluster operano nell'ambito delle assicurazioni in qualità di produttori di terzo e quarto gruppo.

L'attività ha per oggetto assicurazioni del ramo auto (37% dei ricavi/compensi da promozione/mediazione assicurativa), degli altri rami danni (30%) e del ramo vita umana (17%). In misura minore, i soggetti operano negli altri rami vita (31% dei ricavi/compensi da promozione/mediazione assicurativa nel 52% dei casi).



La clientela è costituita principalmente da privati (63% dei ricavi/compensi) e, in misura minore, da imprese, enti privati ed esercenti arti e professioni (36% dei ricavi/compensi nel 55% dei casi).

Si tratta quasi esclusivamente di imprese (97% del totale), organizzate in larga prevalenza come ditte individuali (95% dei casi) in cui opera normalmente solo il titolare.

Per quanto riguarda, invece, i lavoratori autonomi (3% del totale), l'attività è esercitata esclusivamente a titolo individuale e senza avvalersi di personale dipendente.

CLUSTER 9 - MEDIATORI CREDITIZI SPECIALIZZATI IN MUTUI IPOTECARI

NUMEROSITÀ: 989

I soggetti del cluster svolgono quasi esclusivamente attività di mediazione creditizia (96% dei ricavi/compensi) e si occupano prevalentemente di mutui ipotecari (89% dei ricavi da mediazione creditizia).

La clientela è rappresentata principalmente da privati (61% dei ricavi) e, in misura minore, da imprese, enti privati ed esercenti arti e professioni (79% dei ricavi nel 37% dei casi).

La totalità dei soggetti del cluster è rappresentata da imprese, quasi esclusivamente ditte individuali (91% dei casi) in cui opera normalmente solo il titolare.

CLUSTER 10 - BROKER

NUMEROSITÀ: 1.103

I soggetti del cluster sono broker che operano prevalentemente negli altri rami danni (63% dei ricavi da promozione/mediazione assicurativa) e nel ramo auto (18%). In misura minore, l'attività ha per oggetto assicurazioni degli altri rami vita (28% dei ricavi da promozione/mediazione assicurativa nel 37% dei casi) e del ramo vita umana (13% nel 56%).

Le polizze in vigore alla fine del periodo d'imposta sono circa 500.

La clientela è composta principalmente da imprese, enti privati ed esercenti arti e professioni (45% dei ricavi) e da privati (31%).

La totalità dei soggetti del cluster è rappresentata da imprese, divise quasi equamente tra società (10% di persone e 41% di capitali) e ditte individuali (49% dei casi), in cui sono occupati 2 addetti.

I locali destinati all'esercizio dell'attività misurano 51 mq.

CLUSTER 11 - AGENZIE ASSICURATIVE MONOMANDATARIE

NUMEROSITÀ: 2.727

I soggetti del cluster sono agenzie assicurative monomandatari che operano prevalentemente negli altri rami danni (45% dei ricavi da promozione/mediazione assicurativa), nel ramo auto (23%) e nel ramo vita umana (17%). In misura minore, l'attività ha per oggetto assicurazioni degli altri rami vita (26% dei ricavi da promozione/mediazione assicurativa nel 57% dei casi).

Le polizze in vigore alla fine del periodo d'imposta sono circa 1.800.

La clientela è composta principalmente da privati (56% dei ricavi) e da imprese, enti privati ed esercenti arti e professioni (29%).

La totalità dei soggetti del cluster è rappresentata da imprese, divise quasi equamente tra ditte individuali (53% dei casi) e società (39% di persone e 8% di capitali), in cui sono occupati 3 addetti. Nel 42% dei casi sono presenti 3 subagenti.

I locali destinati all'esercizio dell'attività misurano 99 mq.

CLUSTER 12 - SOGGETTI CHE EFFETTUANO PROMOZIONE FINANZIARIA ATTRAVERSO UNA GRANDE RETE DI PROMOTORI FINANZIARI

NUMEROSITÀ: 102

I soggetti del cluster svolgono prevalentemente attività di promozione e collocamento di strumenti finanziari/servizi di investimento (54% dei ricavi) e attività di promozione di prodotti assicurativi/previdenziali (18%). In misura minore, vengono offerti anche servizi bancari (7% dei ricavi nel 54% dei casi).

L'attività è svolta tramite una rete di 50 promotori finanziari.



La clientela è rappresentata principalmente da privati (89% dei ricavi).

La totalità dei soggetti del cluster è rappresentata da ditte individuali in cui sono occupati 2 addetti.

I locali destinati all'esercizio dell'attività misurano 67 mq.

CLUSTER 13- AGENZIE ASSICURATIVE MONOMANDATARIE DI PIÙ GRANDI DIMENSIONI SPECIALIZZATE NEL RAMO AUTO

NUMEROSITÀ: 1.048

I soggetti del cluster sono agenzie assicurative monomandatari che operano prevalentemente nel ramo auto (65% dei ricavi da promozione/mediazione assicurativa), negli altri rami danni (26%) e nel ramo vita umana (6%). In misura minore, l'attività ha per oggetto assicurazioni degli altri rami vita (6% dei ricavi da promozione/mediazione assicurativa nel 52% dei casi).

Le polizze in vigore alla fine del periodo d'imposta sono circa 5.900.

La clientela è composta principalmente da privati (67% dei ricavi) e da imprese, enti privati ed esercenti arti e professioni (22%).

La totalità dei soggetti del cluster è rappresentata da imprese, prevalentemente società (58% di persone e 17% di capitali), in cui sono occupati 5 addetti di cui 4 dipendenti. Sono presenti 11 subagenti.

I locali destinati all'esercizio dell'attività misurano 170 mq.

CLUSTER 14- PERITI ASSICURATIVI

NUMEROSITÀ: 1.388

I soggetti del cluster si occupano quasi esclusivamente di perizie assicurative e tecnico-legali (91% dei ricavi/compensi).

La clientela è rappresentata prevalentemente da compagnie di assicurazione (54% dei ricavi/compensi). In misura minore, l'attività è rivolta a imprese, enti privati ed esercenti arti e professioni (70% dei ricavi/compensi nel 47% dei casi).

Si tratta soprattutto di lavoratori autonomi (66% del totale) che esercitano l'attività quasi esclusivamente a titolo individuale (91% dei casi) e non si avvalgono, se non eccezionalmente, di personale dipendente. I locali destinati all'esercizio dell'attività misurano 27 mq.

I soggetti che, invece, svolgono attività d'impresa (34% del totale), sono organizzati prevalentemente come società (45% di persone e 40% di capitali) e occupano 2 addetti. I locali destinati all'esercizio dell'attività misurano 62 mq.

CLUSTER 15- MEDIATORI CREDITIZI

NUMEROSITÀ: 1.982

I soggetti del cluster svolgono prevalentemente attività di mediazione creditizia (70% dei ricavi/compensi), avente per oggetto varie tipologie di finanziamento: cessione del quinto (61% dei ricavi/compensi derivanti dall'attività di mediazione creditizia nel 35% dei casi), prestiti personali (46% nel 33%) e "altri finanziamenti" (72% nel 42%).

La clientela è composta principalmente da privati (85% dei ricavi/compensi nel 56% dei casi) e da imprese, enti privati ed esercenti arti e professioni (80% nel 48%).

Si tratta quasi esclusivamente di imprese (96% del totale), organizzate prevalentemente come ditte individuali (82% dei casi) in cui opera normalmente solo il titolare. I locali destinati all'esercizio dell'attività misurano 28 mq.

Per quanto riguarda, invece, i lavoratori autonomi (4% del totale), l'attività è esercitata esclusivamente a titolo individuale e senza avvalersi, se non eccezionalmente, di personale dipendente.

CLUSTER 16- BROKER DI PIÙ GRANDI DIMENSIONI

NUMEROSITÀ: 196

I soggetti del cluster sono broker che operano prevalentemente negli altri rami danni (71% dei ricavi da promozione/mediazione assicurativa), nel ramo auto (20%) e nel ramo vita umana (5%). In misura minore,



l'attività ha per oggetto assicurazioni degli altri rami vita (11% dei ricavi da promozione/mediazione assicurativa nel 32% dei casi).

Le polizze in vigore alla fine del periodo d'imposta sono circa 4.000.

La clientela è composta prevalentemente da imprese, enti privati ed esercenti arti e professioni (50% dei ricavi) e da privati (31%).

La totalità dei soggetti del cluster è rappresentata da imprese, quasi esclusivamente società di capitali (87% dei casi), in cui sono occupati 11 addetti di cui 8 dipendenti. Nel 52% dei casi sono presenti 15 subagenti.

I locali destinati all'esercizio dell'attività misurano 259 mq.

CLUSTER 17- AGENTI IN ATTIVITÀ FINANZIARIA

NUMEROSITÀ: 2.336

I soggetti del cluster svolgono quasi esclusivamente attività di agenzia in attività finanziaria (99% dei ricavi), avente per oggetto prevalentemente la cessione del quinto (70% dei ricavi derivanti dall'attività di agenzia in attività finanziaria nel 51% dei casi), i prestiti personali (39% nel 33%) e gli "altri finanziamenti" (56% nel 31%).

La clientela è rappresentata principalmente da privati (59% dei ricavi) e da imprese, enti privati ed esercenti arti e professioni (81% dei ricavi nel 44% dei casi).

La totalità dei soggetti del cluster è rappresentata da imprese, prevalentemente ditte individuali (75% dei casi), in cui sono occupati 2 addetti.

I locali destinati all'esercizio dell'attività misurano 46 mq.

CLUSTER 18- PROMOTORI DI PRODOTTI ASSICURATIVI E FINANZIARI

NUMEROSITÀ: 6.913

I soggetti del cluster svolgono prevalentemente attività di promozione e collocamento di strumenti finanziari/servizi di investimento (45% dei ricavi), promozione di prodotti assicurativi/previdenziali (37%). Residualmente vengono offerti servizi bancari (8% dei ricavi).

La clientela è composta quasi esclusivamente da privati (93% dei ricavi).

La totalità dei soggetti del cluster è rappresentata da ditte individuali in cui opera normalmente solo il titolare.

I locali destinati all'esercizio dell'attività misurano 21 mq.

CLUSTER 19- CONSORZI DI GARANZIA COLLETTIVA FIDI

NUMEROSITÀ: 138

I soggetti del cluster sono consorzi di garanzia collettiva fidi.

La clientela è composta principalmente da imprese, enti privati ed esercenti arti e professioni (83% dei ricavi).

La totalità dei soggetti del cluster è rappresentata da imprese, prevalentemente società di capitali (86% dei casi), in cui sono occupati 5 addetti.

I locali destinati all'attività misurano 110 mq.

CLUSTER 20- BROKER SPECIALIZZATI NEL RAMO AUTO

NUMEROSITÀ: 888

I soggetti del cluster sono broker che operano principalmente nel ramo auto (71% dei ricavi da promozione/mediazione assicurativa) e negli altri rami danni (22%). In misura minore l'attività ha per oggetto assicurazioni del ramo vita umana (8% dei ricavi da promozione/mediazione assicurativa nel 55% dei casi) e degli altri rami vita (7% nel 32%).

Le polizze in vigore alla fine del periodo d'imposta sono circa 700.

La clientela è composta principalmente da privati (56% dei ricavi) e da imprese, enti privati ed esercenti arti e professioni (27%).

La totalità dei soggetti del cluster è rappresentata da imprese, divise tra ditte individuali (57% dei casi) e società (28% di capitali e 15% di persone), in cui sono occupati 2 addetti.



I locali destinati all'esercizio dell'attività misurano 47 mq.

CLUSTER 21- SOGGETTI CHE EFFETTUANO PROMOZIONE FINANZIARIA ATTRAVERSO UNA PICCOLA RETE DI PROMOTORI FINANZIARI

NUMEROSITÀ: 488

I soggetti del cluster svolgono prevalentemente attività di promozione e collocamento di strumenti finanziari/servizi di investimento (59% dei ricavi), promozione di prodotti assicurativi/previdenziali (20%). Residualmente vengono offerti servizi bancari (5% dei ricavi).

L'attività è svolta tramite una rete di 11 promotori finanziari.

La clientela è costituita principalmente da privati (91% dei ricavi).

La totalità dei soggetti del cluster è rappresentata da imprese, quasi esclusivamente ditte individuali (99% dei casi) in cui opera normalmente solo il titolare.

I locali destinati all'esercizio dell'attività misurano 54 mq.

CLUSTER 22- SUBAGENTI ASSICURATIVI

NUMEROSITÀ: 22.598

I soggetti del cluster operano nell'ambito delle assicurazioni in qualità di subagenti.

L'attività ha per oggetto prevalentemente assicurazioni del ramo auto (49% dei ricavi/compensi da promozione/mediazione assicurativa) e degli altri rami danni (24%). In misura minore, i soggetti del cluster si occupano di assicurazioni del ramo vita umana (14% dei ricavi/compensi da promozione/mediazione assicurativa nel 58% dei casi) e degli altri rami vita (19% nel 40%).

La clientela è costituita principalmente da privati (59% dei ricavi/compensi) e, in misura minore, da imprese, enti privati ed esercenti arti e professioni (36% dei ricavi/compensi nel 63% dei casi).

Si tratta quasi esclusivamente di imprese (97% del totale), organizzate prevalentemente come ditte individuali (88% dei casi) in cui opera normalmente solo il titolare. I locali destinati all'esercizio dell'attività misurano 21 mq.

Per quanto riguarda, invece, i lavoratori autonomi (3% del totale), l'attività è esercitata esclusivamente a titolo individuale e senza avvalersi, se non eccezionalmente, di personale dipendente.

CLUSTER 23- CONSULENTI FINANZIARI INDIPENDENTI

NUMEROSITÀ: 238

I soggetti del cluster svolgono quasi esclusivamente attività di consulenza finanziaria (98% dei ricavi).

La clientela è rappresentata principalmente da imprese, enti privati ed esercenti arti e professioni (66% dei ricavi) e, in misura minore, da privati (76% dei ricavi nel 32% dei casi).

La totalità dei soggetti del cluster è rappresentata da imprese, prevalentemente ditte individuali (81% dei casi) in cui opera normalmente solo il titolare.

CLUSTER 24- PERITI ASSICURATIVI SPECIALIZZATI NEL RAMO AUTO

NUMEROSITÀ: 2.143

I soggetti del cluster si occupano di perizie assicurative e tecnico-legali nel ramo auto (99% dei ricavi/compensi da perizie).

La clientela è rappresentata prevalentemente da compagnie di assicurazione (60% dei ricavi/compensi). In misura minore, l'attività è rivolta a imprese, enti privati ed esercenti arti e professioni (57% dei ricavi/compensi nel 35% dei casi) e a privati (51% nel 31%).


Si tratta soprattutto di lavoratori autonomi (78% del totale) che esercitano l'attività esclusivamente a titolo individuale e non si avvalgono, se non eccezionalmente, di personale dipendente. I locali destinati all'esercizio dell'attività misurano 26 mq.

I soggetti che, invece, svolgono attività d'impresa (22% del totale), sono organizzati prevalentemente come società (43% di persone e 21% di capitali) e occupano 1-2 addetti. I locali destinati all'esercizio dell'attività misurano 45 mq.




SUB ALLEGATO 3.B - PESI DELLE FUNZIONI DISCRIMINANTI

VARIABILE	CLUSTER 1	CLUSTER 2	CLUSTER 3	CLUSTER 4	CLUSTER 5	CLUSTER 6	CLUSTER 7	CLUSTER 8
Interretta	-40,85657210	-45,78476922	-64,25621923	-1,815,42149050	-433,79164219	-439,23345857	-459,21266342	-750,15289646
Modalità organizzativa: Consulente finanziario abilitato all'offerta fuori sede	57,82512516	4,10844352	4,85106798	7,70060720	2,53694184	5,45479871	4,08364620	5,93422573
Modalità organizzativa: Mediatore creditizio	13,12004035	2,05363695	1,76615773	4,90777280	1,07312655	2,20434359	0,63699567	1,77661203
Modalità organizzativa: Consorzio garanzia collettiva fidi	151,26098661	-4,27824278	-51,96777177	3,627,12969832	-24,02986808	-16,98508255	-88,33587882	48,21071366
Tipologia dell'attività: Penzie assicurative e tecnico-legali	0,03831778	0,07456867	0,10325485	21,46499022	0,04728775	0,05976961	0,01559444	0,22949588
Tipologia dell'attività: Liquidazione	0,06858707	0,06427211	0,07467602	38,62879307	0,01693296	0,02933594	-0,04085749	0,26401667
Tipologia dell'attività: Promozione e collocamento di strumenti finanziari / servizi di investimento	0,34592560	0,02186137	0,02631877	0,02249810	0,01031682	0,02469340	0,01554273	0,02709219
Tipologia dell'attività: Mediazione creditizia	0,06419099	0,01040846	0,00803354	0,05038435	0,04466862	0,04980365	0,03977576	0,02546598
Numero di consulenti finanziari abilitati all'offerta fuori sede	-0,04193828	0,01123079	0,00156216	0,03712950	-0,20686937	-0,19831013	-0,17064076	-0,05342111
Numero di subagenti	0,03241606	0,16945526	2,09601495	0,32359890	-0,06972037	-0,21640024	2,14189488	0,14851177
Personale addetto	0,75840114	1,91908528	5,03529539	-0,47925149	1,26021690	1,45111644	4,80444871	0,78769023
Agente assicurativo specializzato nel ramo auto	0,08324657	1,53072840	0,97206521	0,14481391	0,82602229	0,35332184	0,37605600	-0,12179310
Agente assicurativo non specializzato	0,09951720	0,96791597	1,31332618	0,16212664	0,43073538	0,93015455	0,78139484	-0,15429037
Agente in attività finanziaria	0,05384397	0,03311994	0,03648243	0,05512086	0,03678047	0,06157470	0,01388054	0,05119395
Attività di broker	0,02302243	-0,04816040	-0,10795924	0,70081806	0,24780682	0,23548827	0,22018025	-0,00149608
Broker specializzato nel ramo auto	0,00408317	-0,00821644	-0,02751933	0,08098425	-0,28463040	-0,28001843	-0,30604785	0,01848421
Consulente finanziario autonomo	0,22250509	0,03049134	0,04503108	0,11480175	0,05577364	0,06428931	0,06953483	0,07090575
Agenzie plurimandatari	-2,51964722	-39,113500729	-41,14680511	-2,11487610	821,14808827	824,20721062	814,34606597	4,94580374
Reti di promotori finanziari	-57,70276567	-5,79037702	-2,31372318	9,28697194	-19,42665585	-23,03972610	-13,89928994	713,37381969
Mediazione creditizia relativa a mutui ipotecari	-0,01522792	0,00934659	0,02301781	-0,01715291	0,00883243	0,01159494	0,02314875	0,00168716
Perito specializzato nel ramo auto	-0,00469803	0,01189356	0,02345120	-4,28639304	0,01504493	0,01622547	0,03019373	0,00544930
Promotore finanziario specializzato in promozione di prodotti assicurativi	0,12944312	-0,00040564	0,00572008	-0,00851179	-0,11687471	-0,08349640	-0,11068599	-0,19190675
Attività di subagente	0,00920608	0,00236068	0,00868713	0,02626007	-0,00207976	-0,00223735	0,00281913	0,02106477
Produttore assicurativo di terzo e quarto gruppo	0,06983053	-0,06814922	-0,06193734	0,25859236	-0,01726049	-0,02507006	-0,01118588	15,20757710



VARIABILE	CLUSTER 9	CLUSTER 10	CLUSTER 11	CLUSTER 12	CLUSTER 13	CLUSTER 14	CLUSTER 15	CLUSTER 16
Intercecca	-474,45167854	-719,85272404	-57,59438280	-20,423,82768290	-58,21475775	-1,263,46595685	-102,32470531	-784,06315536
Modalità organizzativa: Consulente finanziario abilitato all'offerta fuori sede	17,52462423	2,56368565	5,51045859	11,06719451	4,57050491	3,91283608	21,12630312	3,49935303
Modalità organizzativa: Mediatore creditizio	177,70477346	2,75199395	2,65373786	51,97661582	1,87374533	2,58273954	111,22776940	2,17969742
Modalità organizzativa: Consorzio garanzia collettiva fidi	1,061,19930608	101,55469819	0,40912224	313,39961442	-35,57595381	4,350,54373418	756,42373039	24,72820101
Tipologia dell'attività: Perizie assicurative e tecnico-legali	0,02967660	0,58998742	0,10345474	0,16254775	0,05859908	25,93321195	0,05419352	0,65445228
Tipologia dell'attività: Liquidazione	0,06005883	0,73137178	0,09735053	0,19289043	0,04307070	21,48284086	0,07268262	0,83152479
Tipologia dell'attività: Promozione e collocamento di strumenti finanziari / servizi di investimento	0,01367085	0,00000410	0,02900998	0,09741608	0,02366076	0,01508358	0,01540455	0,00398556
Tipologia dell'attività: Mediazione creditizia	1,88245075	0,06363386	0,01372390	0,21690505	0,00709218	0,04601569	1,54667249	0,06259473
Numero di consulenti finanziari abilitati all'offerta fuori sede	0,17243907	0,04759412	0,00442134	81,02890833	-0,03678597	0,03311702	0,09647109	0,07991187
Numero di subagenti	-0,01116355	-0,18608751	0,18283059	0,60551788	2,40549188	0,27180976	-0,02438129	1,52890510
Personale addetto	0,80414967	1,44274873	2,06862319	-0,08114251	3,62654170	-0,23647551	0,69357298	6,81462275
Agente assicurativo specializzato nel ramo auto	0,053375286	-0,02171776	1,05498098	-0,02497541	1,36064985	0,13936278	0,04981094	0,05152906
Agente assicurativo non specializzato	0,06243381	-0,23009672	1,66920589	-0,05066967	0,93592728	0,15880996	0,05763743	-0,16199239
Agente in attività finanziaria	0,24061512	0,05333984	0,04774604	-0,00443171	0,02108930	0,05040775	0,30770159	0,01423533
Attività di broker	0,07715018	14,46481732	-0,07459036	0,01631337	-0,05292928	0,56416284	0,09490976	14,62729838
Broker specializzato nel ramo auto	-0,01129585	2,17460801	-0,01658151	0,07337854	-0,05040157	0,03624162	-0,00693564	2,57312799
Consulente finanziario autonomo	0,46177534	0,17478479	0,04537288	0,16876975	0,04005831	0,11177685	0,72381245	0,18340593
Agenzie plurimandatari	3,13588617	29,57355530	-38,15059417	-22,85942005	-33,75811747	-2,76760444	2,99748946	13,81867602
Rate di promotori finanziari	73,88332313	2,34975529	-7,40295635	36,845,71011605	-2,75595660	10,12921895	38,33980578	7,17024618
Mediazione creditizia relativa a mutui ipotecari	7,09895469	-0,03904561	0,00952375	0,37985542	0,02069712	-0,03160765	0,81766727	-0,02054440
Perito specializzato nel ramo auto	-0,00277970	-0,02684166	0,01121519	-0,00006179	0,01546300	2,42659106	-0,00045490	-0,02355141
Promotore finanziario specializzato in promozione di prodotti assicurativi	-0,00409918	-0,06102708	0,01119293	0,32377150	-0,00183833	-0,00836093	-0,02196332	-0,05952142
Attività di subagente	0,01311282	0,01865559	0,00295584	0,03086295	0,00585785	0,02906458	0,01771645	0,02454642
Produttore assicurativo di terzo e quarto gruppo	0,04552831	0,01132870	-0,06194911	7,24472777	-0,05552473	0,22577684	0,05297599	0,01103429



VARIABILE	CLUSTER 17	CLUSTER 18	CLUSTER 19	CLUSTER 20	CLUSTER 21	CLUSTER 22	CLUSTER 23	CLUSTER 24
Intercetta	-968,36659856	-53,63943691	-296,694,17861655	-1,048,18327401	-17,795,71030390	-5,52046372	-3,525,33720531	-1,867,39316748
Modalità organizzativa: Consulente finanziario abilitato all'offerta fuori sede	5,49132443	57,60029686	176,00007007	2,53422345	11,77754036	0,96643195	19,63939580	3,24747552
Modalità organizzativa: Mediatore creditizio	7,59458786	12,59086537	609,45918413	2,00971314	52,75105513	0,11663911	11,09859290	2,17122988
Modalità organizzativa: Consorzio garanzia collettiva fidi	-69,23802403	143,15741519	595,919,78443893	90,59224035	312,74457473	1,61287378	124,08189821	4,753,90346013
Tipologia dell'attività: Perizie assicurative e tecnico-legali	0,04213027	0,03469304	44,97408652	0,58159929	0,14803206	0,02265227	0,11174211	28,36802191
Tipologia dell'attività: Liquidazione	0,04061596	0,06493930	36,42805795	0,74010727	0,17753281	0,01444228	0,10674674	16,61373669
Tipologia dell'attività: Promozione e collocamento di strumenti finanziari / servizi di investimento	0,01322673	0,27055648	-0,05048809	-0,00146151	0,14091900	0,00715562	0,06664990	0,01382539
Tipologia dell'attività: Mediazione creditizia	0,23868474	0,06177894	3,87925396	0,05812174	0,19277759	0,01695263	0,56688518	0,04723318
Numero di consulenti finanziari abilitati all'offerta fuori sede	-0,03355599	0,11076836	0,14612746	0,06851782	48,55552428	0,00731196	0,07224918	0,03621088
Numero di subagenti	0,18489427	0,02936312	0,24914991	-0,46321526	0,59686524	0,03833850	0,06402322	0,26535523
Personale addetto	0,52173695	0,78269259	-8,07348846	1,79798839	0,23166223	0,71362335	0,75611561	-0,26091159
Agente assicurativo specializzato nel ramo auto	0,07359313	0,08162583	0,30253875	0,00197318	-0,02333750	0,00721336	0,04570323	0,14298521
Agente assicurativo non specializzato	0,09232117	0,10272488	0,40180380	-0,25166687	-0,03959760	0,00462602	0,04940563	0,16577279
Agente in attività finanziaria	19,85220294	0,04383783	-0,33231297	0,04597855	0,02235915	0,10629559	0,01996864	0,05242415
Attività di broker	0,06358190	0,01292928	1,15671230	14,96222569	0,00907827	0,01906267	0,16675842	0,54593680
Broker specializzato nel ramo auto	-0,01314727	0,00597180	-0,08508522	8,55793275	0,04142960	-0,00103016	-0,02190548	0,02274172
Consulente finanziario autonomo	0,02585437	0,21239371	1,19491119	0,15385538	0,14508514	0,14436962	73,23382036	0,11655773
Agenzie plurimandatari	-1,14332037	-6,16770978	-16,65027808	21,19818739	-15,77555765	-1,53696089	0,98583442	-1,86521301
Rete di promotori finanziari	0,18888414	-66,31975019	160,94330358	2,34245808	35,202,87459187	1,24221103	-8,42362869	10,93901192
Mediazione creditizia relativa a mutui ipotecari	-0,03718913	-0,01388742	2,17130768	-0,04263847	0,35529887	-0,00157664	-0,18557706	-0,03718264
Perito specializzato nel ramo auto	0,00323523	-0,00476154	2,92735943	-0,03074040	0,00045238	0,00499474	0,00602428	9,52933397
Promotore finanziario specializzato in promozione di prodotti assicurativi	-0,02997759	0,99788910	-0,46097912	-0,06373345	0,17284059	-0,03550445	0,03448912	-0,00933239
Attività di subagente	0,10698910	-0,00277447	0,13389176	0,01701115	0,02523786	0,13023578	0,13375384	0,03097393
Produttore assicurativo di terzo e quarto gruppo	0,05565249	0,04305742	0,54995202	0,00576858	7,27270931	0,01710694	0,07511870	0,23011639

Considerando che i cluster 2, 3, 5, 6, 7, 9, 10, 11, 12, 13, 16, 17, 18, 19, 20, 21, 23 sono modelli organizzativi peculiari dell'attività d'impresa, nel caso di lavoro autonomo i pesi, per tutte le variabili di tali cluster, sono posti pari a: -9999999999999999 in modo che le relative probabilità di appartenenza risultino pari a zero.

Dove:

Personale addetto = Numero addetti, per l'attività d'impresa, Addetti + Numero collaboratori coordinati e continuativi che prestano attività prevalentemente nello studio, per l'attività di lavoro autonomo. Per il calcolo del Numero addetti si veda il Sub Allegato 3.C.1 – Formule degli indicatori per l'attività di lavoro autonomo.

Il numero collaboratori coordinati e continuativi che prestano attività prevalentemente nello studio è rideterminato in base alla durata dell'attività pari al numero di mesi di attività nel corso del periodo d'imposta diviso 12

Agente assicurativo = ((Tipologia dell'attività: Promozione di prodotti assicurativi/previdenziali + Mediazione assicurativa e riassicurativa) * Modalità organizzativa: Agente assicurativo)

Agente assicurativo specializzato nel ramo auto = ((**Agente assicurativo** * Attività di promozione/ mediazione assicurativa – Ramo di attività assicurazioni: Auto) diviso 100) * ((**Agente assicurativo** * Attività di promozione/ mediazione assicurativa - Ramo di attività assicurazioni: Auto) diviso 100) diviso 100

Agente assicurativo non specializzato = (**Agente assicurativo** * (Attività di promozione/ mediazione assicurativa – Ramo di attività assicurazioni: Altri rami danni (infortuni, malattia, RC generale, altri danni ai beni, ecc.) + Vita umana + Altri rami vita (fondi di investimento, capitalizzazioni, altri danni ai beni, ecc.) + Vita umana + Altri rami vita (fondi di investimento, capitalizzazioni, fondi pensione, ecc.)) diviso 100) diviso 100

Agente in attività finanziaria = (Tipologia dell'attività: Agenzia in attività finanziaria * Modalità organizzativa: Agenzia in attività finanziaria) diviso 100

Attività di broker = (Tipologia dell'attività: Promozione di prodotti assicurativi/previdenziali + Mediazione assicurativa e riassicurativa) se Modalità organizzativa: Broker è maggiore di 0; altrimenti assume valore pari a zero

Broker specializzato nel ramo auto = ((Tipologia dell'attività: Promozione di prodotti assicurativi/previdenziali + Mediazione assicurativa e riassicurativa) * Attività di promozione/ mediazione assicurativa – Ramo di attività assicurazioni: Auto) diviso 100 se Modalità organizzativa: Broker è maggiore di zero; altrimenti assume valore pari a zero;

Consulente autonomo = Tipologia dell'attività: Consulenza finanziaria se Modalità organizzativa: Consulente finanziario autonomo è maggiore di zero; altrimenti assume valore pari a zero

Consulente finanziario autonomo = **Consulente autonomo** * **Consulente autonomo** diviso 100

Agenzie plurimandatari = 1 se Modalità organizzativa: Agente assicurativo è maggiore di zero e se Attività di promozione / Mediazione assicurativa: Numero di compagnie mandanti è maggiore di 1; altrimenti assume valore pari a zero

Rete di promotori finanziari = 1 se Modalità organizzativa: Consulente finanziario abilitato all'offerta fuori sede è maggiore di zero e se Numero di consulenti finanziari abilitati all'offerta fuori sede è maggiore di 1; altrimenti assume valore pari a zero


Mediazione creditizia relativa a mutui ipotecari = (Tipologia dell'attività: Mediazione creditizia * Attività di mediatore creditizio – Tipologia di finanziamento: Mutui ipotecari) diviso 100

Perito specializzato nel ramo auto = Tipologia dell'attività: Perizie assicurative e tecnico-legali * Attività di perizia – Ramo di attività: Auto (percentuale rispetto ai ricavi/compensi derivanti dalle attività di cui al rigo D13) diviso 100

Promotore finanziario specializzato in promozione di prodotti assicurativi = Tipologia dell'attività: Promozione di prodotti assicurativi/previdenziali se Tipologia dell'attività: Promozione e collocamento di strumenti finanziari/servizi di investimento è maggiore di zero e se Modalità organizzativa: Consulente finanziario abilitato all'offerta fuori sede è maggiore di zero; altrimenti assume valore pari a zero

Attività di subagente = (Tipologia dell'attività: Promozione di prodotti assicurativi/previdenziali + Mediazione assicurativa e riassicurativa) se Modalità organizzativa: Subagente è maggiore di zero; altrimenti assume valore pari a zero

Produttore assicurativo di terzo e quarto gruppo = (Tipologia dell'attività: Promozione di prodotti assicurativi/previdenziali + Mediazione assicurativa e riassicurativa) se (Modalità organizzativa: Produttore assicurativo di terzo gruppo + Produttore assicurativo di quarto gruppo) è maggiore di zero; altrimenti assume valore pari a zero



SUB ALLEGATO 3.C.1 – FORMULE DEGLI INDICATORI – ATTIVITÀ DI IMPRESA

Di seguito sono riportate le formule degli indicatori economico-contabili utilizzati in costruzione e/o applicazione dello studio di settore:

- **Incidenza degli ammortamenti per beni strumentali mobili rispetto al valore degli stessi beni strumentali mobili ammortizzabili** = (Ammortamenti per beni mobili strumentali al netto dei beni di costo unitario non superiore a 516,46 euro *100)/(Valore dei beni strumentali mobili in proprietà al netto dei beni di costo unitario non superiore a 516,46 euro⁴⁵);
- **Incidenza dei costi per beni mobili acquisiti in dipendenza di contratti di locazione finanziaria rispetto al valore degli stessi** = (Canoni per beni mobili acquisiti in dipendenza di contratti di locazione finanziaria, ad esclusione dei canoni fiscalmente deducibili oltre il periodo di durata del contratto*100)/(Valore dei beni strumentali mobili relativo a beni acquisiti in dipendenza di contratti di locazione finanziaria⁴⁵);
- **Incidenza dei costi residuali di gestione sui ricavi** = (Costi residuali di gestione*100)/(Ricavi dichiarati⁴⁶);
- **Indice di copertura del costo per il godimento di beni di terzi e degli ammortamenti** = (Margine netto)/(Costo per il godimento di beni di terzi + Ammortamenti);
- **Margine per addetto non dipendente – in assenza di spese per prestazioni di lavoro** = (Margine/1.000) / (Numero Addetti non Dipendenti⁴⁷);
- **Valore aggiunto lordo per addetto – in presenza di spese per prestazioni di lavoro** = (Valore aggiunto lordo/1.000) / (Numero addetti⁴⁸).

⁴⁵ La variabile è rideterminata in base alla durata dell'attività pari al numero di mesi di attività nel corso del periodo d'imposta diviso 12.

⁴⁶ In fase di applicazione dell'indicatore di normalità economica vengono utilizzati i:

Ricavi da congruità e da normalità = Ricavo puntuale da analisi della congruità + Maggiore ricavo da normalità economica relativo all'indicatore "Incidenza degli ammortamenti per beni strumentali mobili rispetto al valore degli stessi beni strumentali mobili ammortizzabili" + Maggiore ricavo da normalità economica relativo all'indicatore "Incidenza dei costi per beni mobili acquisiti in dipendenza di contratti di locazione finanziaria rispetto al valore degli stessi".

⁴⁷ Di seguito viene riportato il calcolo del numero di addetti non dipendenti:

Numero addetti non dipendenti = Titolare + numero collaboratori dell'impresa familiare e coniuge dell'azienda coniugale + numero familiari diversi (ditte individuali) che prestano attività nell'impresa + numero associati in partecipazione

Numero addetti non dipendenti = Numero familiari diversi che prestano attività nell'impresa + numero associati in partecipazione + numero soci (società) amministratori + numero soci non amministratori + numero amministratori non soci.

Se il numero addetti non dipendenti è inferiore a "Numero di mesi di attività nel corso del periodo d'imposta" diviso 12, allora il numero addetti non dipendenti è pari al valore massimo tra (numero addetti non dipendenti) e (titolare – numero dipendenti).

Il titolare è pari a uno. Il numero dipendenti è pari al Numero delle giornate retribuite diviso 312.

Il numero collaboratori dell'impresa familiare e coniuge dell'azienda coniugale, il numero familiari diversi che prestano attività nell'impresa, il numero associati in partecipazione, il numero soci amministratori e il numero soci non amministratori sono pari alla relativa percentuale di lavoro prestato diviso 100.

Il numero degli amministratori non soci e il titolare sono rideterminati in base alla durata dell'attività pari al numero di mesi di attività nel corso del periodo d'imposta diviso 12.


⁴⁸ Di seguito viene riportato il calcolo del numero di addetti:

Numero addetti = Titolare + numero dipendenti + numero collaboratori coordinati e continuativi che prestano attività (ditte individuali) prevalentemente nell'impresa + numero collaboratori dell'impresa familiare e coniuge dell'azienda coniugale + numero familiari diversi che prestano attività nell'impresa + numero associati in partecipazione

Numero addetti = Numero dipendenti + numero collaboratori coordinati e continuativi che prestano attività prevalentemente (società) nell'impresa + numero familiari diversi che prestano attività nell'impresa + numero associati in partecipazione + numero soci amministratori + numero soci non amministratori + numero amministratori non soci.

Il titolare è pari a uno. Il numero dipendenti è pari al Numero delle giornate retribuite diviso 312.

Il numero collaboratori dell'impresa familiare e coniuge dell'azienda coniugale, il numero familiari diversi che prestano attività nell'impresa, il numero associati in partecipazione, il numero soci amministratori e il numero soci non amministratori sono pari alla relativa percentuale di lavoro prestato diviso 100.



Dove:

- **Aggi derivanti dalla vendita di generi soggetti ad aggio o ricavo fisso** = Ricavi derivanti dalla vendita di generi soggetti ad aggio o ricavo fisso - (Esistenze iniziali relative a prodotti soggetti ad aggio o ricavo fisso - Rimanenze finali relative a prodotti soggetti ad aggio o ricavo fisso + Costi per l'acquisto di prodotti soggetti ad aggio o ricavo fisso - Beni soggetti ad aggio o ricavo fisso distrutti o sottratti)⁴⁹;
- **Ammortamenti per beni mobili strumentali al netto dei beni di costo unitario non superiore a 516,46 euro** = Ammortamenti per beni mobili strumentali - Spese per l'acquisto di beni strumentali di costo unitario non superiore a 516,46 euro;
- **Costi residuali di gestione** = Oneri diversi di gestione - Abbonamenti a riviste e giornali, acquisto di libri, spese per cancelleria - Spese per omaggio a clienti ed articoli promozionali - Perdite su crediti + Altri componenti negativi - Utili spettanti agli associati in partecipazione con apporti di solo lavoro;
- **Costo del venduto e per la produzione di servizi** = [Esistenze iniziali relative a merci, prodotti finiti, materie prime e sussidiarie, semilavorati e ai servizi non di durata ultrannuale (escluse quelle relative a prodotti soggetti ad aggio o ricavo fisso) + Costi per l'acquisto di materie prime, sussidiarie, semilavorati e merci (esclusi quelli relativi a prodotti soggetti ad aggio o ricavo fisso) e per la produzione di servizi - Beni distrutti o sottratti (esclusi quelli soggetti ad aggio o ricavo fisso)] + (Esistenze iniziali relative ad opere, forniture e servizi di durata ultrannuale di cui all'art. 93, comma 5, del TUIR⁵⁰ - Beni distrutti o sottratti) - Rimanenze finali;
- **Margine** = Valore aggiunto lordo - (Spese per lavoro dipendente e per altre prestazioni diverse da lavoro dipendente afferenti l'attività dell'impresa - Compensi corrisposti ai soci per l'attività di amministratore (società di persone));
- **Margine netto** = Margine - [(Soglia minima di coerenza del margine per addetto non dipendente⁵¹) * 1.000 * (Numero addetti non Dipendenti⁴⁷)];
- **Ricavi dichiarati**⁵² = Ricavi di cui ai commi 1 (lett. a) e b)) e 2 dell'art. 85 del TUIR (esclusi aggi o ricavi fissi) + (Altri proventi considerati ricavi - Altri proventi considerati ricavi di cui alla lettera f) dell'art. 85, comma 1, del TUIR) + (Rimanenze finali relative ad opere, forniture e servizi di durata ultrannuale - Rimanenze finali relative ad opere, forniture e servizi di durata ultrannuale di cui all'art. 93, comma 5, del TUIR) - (Esistenze iniziali relative ad opere, forniture e servizi di durata ultrannuale - Esistenze iniziali relative ad opere, forniture e servizi di durata ultrannuale di cui all'art. 93, comma 5, del TUIR);
- **Rimanenze finali** = Rimanenze finali relative a merci, prodotti finiti, materie prime e sussidiarie, semilavorati e ai servizi non di durata ultrannuale (escluse quelle relative a prodotti soggetti ad aggio o ricavo fisso) + Rimanenze finali relative ad opere, forniture e servizi di durata ultrannuale di cui all'art. 93, comma 5, del TUIR;
- **Valore aggiunto lordo** = (Ricavi dichiarati + Aggi derivanti dalla vendita di generi soggetti ad aggio o ricavo fisso) - [(Costo del venduto e per la produzione di servizi)⁴⁹ + Spese per acquisti di servizi - Compensi corrisposti ai soci per l'attività di amministratore (società ed enti soggetti all'Ires) + Altri costi per servizi + Oneri diversi di gestione + Altri componenti negativi - Utili spettanti agli associati in partecipazione con apporti di solo lavoro];
- **Valore dei beni strumentali mobili in proprietà al netto dei beni di costo unitario non superiore a 516,46 euro** = Valore dei beni strumentali - Valore relativo a beni acquisiti in dipendenza di contratti di locazione non finanziaria - Valore relativo a beni acquisiti in dipendenza di contratti di locazione finanziaria - Spese per l'acquisto di beni strumentali di costo unitario non superiore a 516,46 euro.

Il numero collaboratori coordinati e continuativi che prestano attività prevalentemente nell'impresa, il numero amministratori non soci e il titolare sono rideterminati in base alla durata dell'attività pari al numero di mesi di attività nel corso del periodo d'imposta diviso 12.

Il numero addetti non può essere inferiore a ("Numero di mesi di attività nel corso del periodo d'imposta" diviso 12).

⁴⁹ Se la variabile è minore di zero, viene posta uguale a zero.

⁵⁰ Il richiamo dell'art. 93, comma 5 del TUIR, è riferito al testo vigente anteriormente all'abrogazione della norma operata dall'art. 1, comma 70 della legge 27 dicembre 2006, n. 296 (opere, forniture e servizi ultrannuali con inizio di esecuzione non successivo al periodo d'imposta in corso alla data del 31 dicembre 2006).

⁵¹ La soglia minima di coerenza del margine per addetto non dipendente è la soglia minima dell'indicatore "Margine per addetto non dipendente - in assenza di spese per prestazioni di lavoro" applicata all'intera platea dei contribuenti.

⁵² Nella sola fase di costruzione i Ricavi dichiarati includono anche l'Adeguamento da studi di settore.



**SUB ALLEGATO 3.C.2 – FORMULE DEGLI INDICATORI – ATTIVITÀ DI LAVORO
AUTONOMO**

Di seguito sono riportate le formule degli indicatori economico-contabili utilizzati in costruzione e/o applicazione dello studio di settore:

- **Incidenza degli ammortamenti per beni strumentali mobili rispetto al valore degli stessi beni strumentali mobili ammortizzabili** = (Ammortamenti per beni mobili strumentali al netto dei beni di costo unitario non superiore a 516,46 euro *100)/(Valore dei beni strumentali mobili in proprietà al netto dei beni di costo unitario non superiore a 516,46 euro⁵³);
- **Incidenza delle altre componenti negative al netto dei canoni di locazione sui compensi** = (Altre componenti negative nette*100)/(Compensi dichiarati⁵⁴);
- **Incidenza delle spese sui compensi** = ((Spese per prestazioni di lavoro dipendente + Spese per prestazioni di collaborazione coordinata e continuativa + Compensi corrisposti a terzi per prestazioni direttamente afferenti l'attività professionale e artistica + Consumi + Altre spese + Altre componenti negative nette)*100)/(Compensi dichiarati⁵⁴);
- **Indice di copertura del costo per il godimento di beni di terzi e degli ammortamenti** = (Margine netto)/(Canoni di locazione finanziaria e non finanziaria relativi a beni immobili + Canoni di locazione finanziaria e non finanziaria relativi a beni strumentali mobili + Ammortamenti);
- **Margine del professionista – in assenza di spese per prestazioni di lavoro dipendente o assimilato** = (Margine/1.000)/(Professionisti titolari dello studio⁵⁵);
- **Rendimento lordo per addetto – in presenza di spese per prestazioni di lavoro dipendente o assimilato** = (Valore creato dallo studio professionale/1.000)/(Addetti⁵⁶);

⁵³ La variabile è rideterminata in base alla durata dell'attività pari al numero di mesi di attività nel corso del periodo d'imposta diviso 12.

⁵⁴ Nella sola fase di costruzione i Compensi dichiarati includono anche l'Adeguamento da studi di settore.

In fase di applicazione dell'indicatore di normalità economica "Incidenza delle altre componenti negative al netto dei canoni di locazione sui compensi" vengono utilizzati i:

Compensi da congruità e da normalità = Compenso puntuale da analisi della congruità + Maggiore compenso da normalità economica relativo all'indicatore "Incidenza degli ammortamenti per beni strumentali mobili rispetto al valore degli stessi beni strumentali mobili ammortizzabili".

⁵⁵ Di seguito viene riportato il calcolo dei professionisti titolari dello studio:

Professionisti titolari dello studio = Titolare
(professionista che opera in forma
individuale)

Professionisti titolari dello studio = Numero soci o associati che prestano attività nella società o associazione
(esercizio collettivo dell'attività
professionale)

Il titolare è pari a 1.

Il numero soci o associati che prestano attività nella società o associazione è pari alla relativa percentuale di lavoro prestato diviso 100.

Il titolare è rideterminato in base alla durata dell'attività pari al numero di mesi di attività nel corso del periodo d'imposta diviso 12.

Se i professionisti titolari dello studio sono inferiori a ("Numero di mesi di attività nel corso del periodo d'imposta" diviso 12) allora i professionisti titolari dello studio sono pari al valore massimo tra (professionisti titolari dello studio) e (Titolare – Numero dipendenti).

Il numero dipendenti è pari al numero delle giornate retribuite diviso 312.

⁵⁶ Di seguito viene riportato il calcolo degli addetti:

Addetti = Titolare + Numero dipendenti
(professionista che opera in forma
individuale)

Addetti = Numero soci o associati che prestano attività nella società o associazione + Numero
(esercizio collettivo dell'attività dipendenti
professionale)

Il titolare è pari a 1. Il numero dipendenti è pari al numero delle giornate retribuite diviso 312.

Il numero soci o associati che prestano attività nella società o associazione è pari alla relativa percentuale di lavoro prestato diviso 100.

Il titolare è rideterminato in base alla durata dell'attività pari al numero di mesi di attività nel corso del periodo d'imposta diviso 12.

Gli Addetti non possono essere inferiori a ("Numero di mesi di attività nel corso del periodo d'imposta" diviso 12).



- **Resa oraria per addetto** = (Compensi dichiarati⁵⁴ – Spese per prestazioni di collaborazione coordinata e continuativa – Compensi corrisposti a terzi per prestazioni direttamente afferenti l'attività professionale e artistica)/(Numero addetti⁵⁷ *50*48).

Dove:

- **Altre componenti negative nette** = Altre componenti negative - Canoni di locazione finanziaria e non finanziaria relativi a beni immobili - Canoni di locazione finanziaria e non finanziaria relativi a beni strumentali mobili;
- **Ammortamenti per beni mobili strumentali al netto dei beni di costo unitario non superiore a 516,46 euro** = Ammortamenti per beni mobili strumentali - Spese per l'acquisto di beni strumentali di costo unitario non superiore a 516,46 euro;
- **Margine** = Valore creato dallo studio professionale - Spese per prestazioni di lavoro dipendente;
- **Margine netto** = Margine - [(Soglia minima di coerenza del margine del professionista⁵⁸) * 1.000 * (Professionisti titolari dello studio⁵⁵)];
- **Valore creato dallo studio professionale** = Compensi dichiarati⁵⁴ - Spese per prestazioni di collaborazione coordinata e continuativa - Compensi corrisposti a terzi per prestazioni direttamente afferenti l'attività professionale e artistica - Consumi - Altre spese - Altre componenti negative nette;
- **Valore dei beni strumentali mobili in proprietà al netto dei beni di costo unitario non superiore a 516,46 euro** = Valore dei beni strumentali mobili - Valore relativo a beni acquisiti in dipendenza di contratti di locazione finanziaria e non finanziaria - Spese per l'acquisto di beni strumentali di costo unitario non superiore a 516,46 euro.

⁵⁷ Di seguito viene riportato il calcolo del numero di addetti:

Numero addetti = “Fattore correttivo individuale” + Numero dipendenti
(professionista che
opera in forma
individuale)

Numero addetti = Numero soci o associati che prestano attività nella società o associazione * “Fattore correttivo associazioni” +
(esercizio collettivo Numero dipendenti
dell'attività
professionale)

La definizione del “Fattore correttivo individuale” e del “Fattore correttivo associazioni” è riportata nella “Nota alla variabile di regressione Ore dedicate all'attività”. Il numero dipendenti è pari al numero delle giornate retribuite diviso 312.

⁵⁸ La soglia minima di coerenza del margine del professionista è la soglia minima dell'indicatore “Margine del professionista – in assenza di spese per prestazioni di lavoro dipendente o assimilato” applicata all'intera platea dei contribuenti.



SUB ALLEGATO 3.D.1 - DISTRIBUZIONI VENTILICHE INDICATORI DI COERENZA - ATTIVITÀ DI IMPRESA

Cluster 1 - Promotori finanziari

Indicatore	Modalità di distribuzione	1	2	3	4	5	6	7	8	9	10	11	12	13	14	15	16	17	18	19
Indice di copertura del costo per il godimento di beni di terzi e degli ammortamenti	Tutti i soggetti	-3,98	0,13	1,51	2,31	3,05	3,82	4,66	5,52	6,55	7,69	9,22	10,83	12,83	15,34	19,06	24,18	33,42	54,55	112,51


Indicatore	Modalità di distribuzione	1	2	3	4	5	6	7	8	9	10	11	12	13	14	15	16	17	18	19
Margine per addetto non dipendente - in assenza di spese per prestazioni di lavoro (in migliaia di euro)	Gruppo territoriale 2, 5	0,99	3,65	6,19	8,80	11,70	14,05	16,35	18,58	21,00	23,65	26,80	30,08	33,61	37,80	42,03	47,62	54,99	67,69	92,29
	Gruppo territoriale 1, 3	1,18	6,31	11,50	16,28	20,51	24,29	28,10	32,37	37,02	41,79	46,60	52,32	58,87	65,78	74,72	87,14	103,76	129,42	189,75
Valore aggiunto lordo per addetto - in presenza di spese per prestazioni di lavoro (in migliaia di euro)	Gruppo territoriale 2, 5	11,01	18,24	22,31	24,92	27,87	31,96	35,90	38,37	41,16	45,09	49,86	55,33	61,23	66,41	74,12	81,79	93,24	114,86	153,74
	Gruppo territoriale 1, 3	19,33	28,04	34,22	40,99	45,70	51,03	56,39	62,29	67,82	72,67	80,01	85,92	95,52	104,79	115,99	134,37	155,88	186,24	246,77



Cluster 2 - Agenzie assicurative monomandatari specializzate nel ramo auto

Indicatore	Modalità di distribuzione	1	2	3	4	5	6	7	8	9	10	11	12	13	14	15	16	17	18	19
Indice di copertura del costo per il godimento di beni di terzi e degli ammortamenti	Tutti i soggetti	-3,70	-0,10	0,68	1,01	1,25	1,48	1,71	1,94	2,22	2,53	2,92	3,34	3,87	4,55	5,37	6,70	8,58	12,49	25,25

Indicatore	Modalità di distribuzione	1	2	3	4	5	6	7	8	9	10	11	12	13	14	15	16	17	18	19
Margine per addetto non dipendente - in assenza di spese per prestazioni di lavoro (in migliaia di euro)	Gruppo territoriale 2, 5	0,10	3,05	5,46	8,08	9,52	11,77	14,20	15,66	18,46	20,90	24,40	26,83	28,86	31,59	34,61	38,76	44,56	53,98	68,64
	Gruppo territoriale 1, 3	0,00	3,64	6,14	9,13	11,68	14,76	17,04	19,59	23,44	26,33	28,09	30,38	33,05	35,95	39,85	43,27	48,64	55,44	65,68
Valore aggiunto lordo per addetto - in presenza di spese per prestazioni di lavoro (in migliaia di euro)	Gruppo territoriale 2, 5	20,20	24,99	27,62	29,51	31,58	33,82	35,57	37,61	39,66	42,10	44,34	47,24	49,97	52,84	55,96	59,59	64,47	71,93	87,44
	Gruppo territoriale 1, 3	24,81	28,97	31,85	34,05	35,97	37,45	38,96	40,81	42,23	44,17	46,17	48,00	50,05	52,29	54,76	57,56	61,81	68,54	77,69



Cluster 3 - Agenzie assicurative monomandatari di più grandi dimensioni

Indicatore	Modalità di distribuzione	1	2	3	4	5	6	7	8	9	10	11	12	13	14	15	16	17	18	19
Indice di copertura del costo per il godimento di beni di terzi e degli ammortamenti	Tutti i soggetti	0,65	0,93	1,03	1,16	1,33	1,48	1,62	1,79	1,93	2,12	2,35	2,68	2,98	3,28	3,65	4,11	4,94	6,07	8,64


Indicatore	Modalità di distribuzione	1	2	3	4	5	6	7	8	9	10	11	12	13	14	15	16	17	18	19
Margine per addetto non dipendente - in assenza di spese per prestazioni di lavoro (in migliaia di euro)	Gruppo territoriale 2, 5	66,24	66,24	66,24	66,24	66,24	66,24	66,24	66,24	66,24	66,24	66,24	66,24	66,24	66,24	228,66	228,66	228,66	228,66	228,66
	Gruppo territoriale 1, 3	14,70	14,70	14,70	14,70	14,70	14,70	14,70	14,70	14,70	14,70	14,70	14,70	14,70	14,70	35,40	35,40	35,40	35,40	35,40
Valore aggiunto lordo per addetto - in presenza di spese per prestazioni di lavoro (in migliaia di euro)	Gruppo territoriale 2, 5	29,05	31,50	34,93	36,69	39,52	42,43	45,35	48,38	49,63	51,10	51,67	53,75	56,12	59,53	62,16	65,56	69,64	81,25	97,41
	Gruppo territoriale 1, 3	37,27	41,08	43,17	45,65	47,76	49,70	52,31	53,96	55,66	57,48	59,96	62,08	64,49	67,50	70,54	74,40	79,18	87,49	101,07



Cluster 4 - Liquidatori

Indicatore	Modalità di distribuzione	1	2	3	4	5	6	7	8	9	10	11	12	13	14	15	16	17	18	19
Indice di copertura del costo per il godimento di beni di terzi e degli ammortamenti	Tutti i soggetti	-27,55	-11,66	-4,62	-2,12	-0,39	0,85	1,53	1,98	2,51	2,77	3,44	4,08	5,05	6,28	7,83	11,56	17,77	39,70	80,67

Indicatore	Modalità di distribuzione	1	2	3	4	5	6	7	8	9	10	11	12	13	14	15	16	17	18	19
Margine per addetto non dipendente - in assenza di spese per prestazioni di lavoro (in migliaia di euro)	Gruppo territoriale 2, 5	-8,05	-8,05	-1,26	-1,26	-1,26	-0,40	0,59	0,59	0,59	0,88	4,90	4,90	4,90	27,00	32,15	32,15	32,15	34,38	35,35
	Gruppo territoriale 1, 3	-5,66	2,22	2,69	4,71	8,85	8,86	10,58	17,51	18,34	22,97	25,71	30,06	31,59	32,13	33,97	36,57	50,02	78,08	81,80
Valore aggiunto lordo per addetto - in presenza di spese per prestazioni di lavoro (in migliaia di euro)	Gruppo territoriale 2, 5	15,01	15,01	22,68	22,68	29,07	29,07	30,29	30,29	38,05	44,48	44,48	49,53	49,53	66,54	66,54	74,51	74,51	90,77	90,77
	Gruppo territoriale 1, 3	0,41	12,13	20,16	26,46	33,53	36,51	37,94	41,42	54,37	56,06	63,26	64,75	68,96	74,17	80,54	90,30	98,34	137,40	145,64



Cluster 5 - Agenzie assicurative plurimandatari specializzate nel ramo auto

Indicatore	Modalità di distribuzione	1	2	3	4	5	6	7	8	9	10	11	12	13	14	15	16	17	18	19
Indice di copertura del costo per il godimento di beni di terzi e degli ammortamenti	Tutti i soggetti	-4,15	-0,59	0,21	0,65	0,92	1,19	1,39	1,60	1,82	2,02	2,29	2,59	2,97	3,46	3,94	4,65	5,82	8,42	16,36


Indicatore	Modalità di distribuzione	1	2	3	4	5	6	7	8	9	10	11	12	13	14	15	16	17	18	19
Margine per addetto non dipendente - in assenza di spese per prestazioni di lavoro (in migliaia di euro)	Gruppo territoriale 2, 5	3,60	6,21	8,37	9,55	11,92	15,00	17,83	19,82	21,52	22,37	23,06	24,50	26,44	29,46	34,98	38,28	42,68	48,72	59,76
	Gruppo territoriale 1, 3	2,45	5,00	9,50	12,90	16,83	18,61	21,92	25,27	28,39	29,86	31,82	34,60	36,27	39,54	41,40	45,75	49,28	55,20	70,71
Valore aggiunto lordo per addetto - in presenza di spese per prestazioni di lavoro (in migliaia di euro)	Gruppo territoriale 2, 5	17,29	22,53	25,76	28,75	31,05	32,72	34,88	37,25	38,44	40,16	41,45	43,66	46,63	49,45	53,39	56,10	60,12	66,15	74,60
	Gruppo territoriale 1, 3	23,21	28,71	31,91	33,94	35,84	37,83	39,29	41,01	42,45	44,26	46,19	47,73	50,06	52,12	55,12	58,40	62,75	68,68	79,90



Cluster 6 - Agenzie assicurative plurimandatari

Indicatore	Modalità di distribuzione	1	2	3	4	5	6	7	8	9	10	11	12	13	14	15	16	17	18	19
Indice di copertura del costo per il godimento di beni di terzi e degli ammortamenti	Tutti i soggetti	-3,40	-0,14	0,71	1,06	1,30	1,51	1,73	1,99	2,26	2,53	2,86	3,21	3,75	4,32	4,95	6,07	7,72	10,49	19,60


Indicatore	Modalità di distribuzione	1	2	3	4	5	6	7	8	9	10	11	12	13	14	15	16	17	18	19
Margine per addetto non dipendente - in assenza di spese per prestazioni di lavoro (in migliaia di euro)	Gruppo territoriale 2, 5	1,78	3,23	6,00	8,31	9,66	13,02	14,68	15,55	18,28	23,03	25,52	29,54	33,08	35,28	36,58	38,41	45,17	51,61	58,23
	Gruppo territoriale 1, 3	1,58	6,56	11,55	13,75	16,32	19,71	23,59	26,47	29,85	31,67	34,53	37,90	40,85	45,79	49,99	55,01	62,15	73,34	97,81
Valore aggiunto lordo per addetto - in presenza di spese per prestazioni di lavoro (in migliaia di euro)	Gruppo territoriale 2, 5	6,86	20,25	27,00	30,07	31,48	35,13	36,65	38,94	39,83	41,65	42,96	44,11	48,37	50,23	52,66	55,45	60,68	66,06	79,20
	Gruppo territoriale 1, 3	30,13	34,89	37,72	40,47	42,25	44,39	46,35	48,51	50,39	52,70	55,56	57,58	60,16	63,87	67,60	71,56	76,89	83,77	95,88



Cluster 7 - Agenzie assicurative plurimandatari di più grandi dimensioni

Indicatore	Modalità di distribuzione	1	2	3	4	5	6	7	8	9	10	11	12	13	14	15	16	17	18	19
Indice di copertura del costo per il godimento di beni di terzi e degli ammortamenti	Tutti i soggetti	-0,02	0,61	0,98	1,21	1,38	1,53	1,74	1,94	2,21	2,41	2,69	3,02	3,36	3,73	4,36	4,79	5,66	7,02	9,83


Indicatore	Modalità di distribuzione	1	2	3	4	5	6	7	8	9	10	11	12	13	14	15	16	17	18	19
Margine per addetto non dipendente - in assenza di spese per prestazioni di lavoro (in migliaia di euro)	Gruppo territoriale 2, 5	-	-	-	-	-	-	-	-	-	-	-	-	-	-	-	-	-	-	-
	Gruppo territoriale 1, 3	-	-	-	-	-	-	-	-	-	-	-	-	-	-	-	-	-	-	-
Valore aggiunto lordo per addetto - in presenza di spese per prestazioni di lavoro (in migliaia di euro)	Gruppo territoriale 2, 5	32,42	37,28	40,24	40,99	43,65	47,03	50,22	51,27	52,43	53,01	58,84	60,87	64,89	68,76	70,45	74,21	81,89	92,60	108,48
	Gruppo territoriale 1, 3	35,27	39,44	41,39	44,88	47,93	50,49	53,63	55,39	57,28	60,38	62,03	64,49	68,55	72,26	75,98	80,30	84,54	90,66	101,49



Cluster 8 - Produttori assicurativi di terzo e quarto gruppo

Indicatore	Modalità di distribuzione		1	2	3	4	5	6	7	8	9	10	11	12	13	14	15	16	17	18	19
Indice di copertura del costo per il godimento di beni di terzi e degli ammortamenti	Tutti i soggetti		-21,28	-3,78	-0,74	0,64	1,23	1,81	2,61	3,37	4,07	5,04	6,26	7,59	9,29	12,49	16,08	21,96	32,67	57,88	119,50


Indicatore	Modalità di distribuzione		1	2	3	4	5	6	7	8	9	10	11	12	13	14	15	16	17	18	19
Margine per addetto non dipendente - in assenza di spese per prestazioni di lavoro (in migliaia di euro)	Gruppo territoriale 2, 5		1,47	2,63	3,75	4,56	5,41	6,22	7,57	8,73	9,66	10,78	11,91	13,09	14,57	15,91	17,52	19,86	22,93	26,75	36,79
	Gruppo territoriale 1, 3		1,74	4,26	6,11	8,10	9,94	11,37	12,58	14,04	15,42	16,97	18,93	20,28	22,14	24,06	26,89	30,04	34,71	40,32	52,44
Valore aggiunto lordo per addetto - in presenza di spese per prestazioni di lavoro (in migliaia di euro)	Gruppo territoriale 2, 5		5,35	6,27	7,44	9,04	13,37	15,10	15,90	16,72	17,49	18,76	19,55	19,92	23,51	24,90	29,08	31,98	35,95	38,59	47,94
	Gruppo territoriale 1, 3		3,88	10,86	14,90	17,09	20,61	21,93	24,24	28,26	30,64	32,45	34,45	36,96	40,44	47,15	51,71	53,52	58,77	81,02	101,92



Cluster 9 - Mediatori creditizi specializzati in mutui ipotecari

Indicatore	Modalità di distribuzione	1	2	3	4	5	6	7	8	9	10	11	12	13	14	15	16	17	18	19
Indice di copertura del costo per il godimento di beni di terzi e degli ammortamenti	Tutti i soggetti	-61,27	-17,40	-6,59	-2,53	-1,14	0,05	0,62	1,04	1,34	1,77	2,33	2,87	3,31	4,09	5,22	6,94	10,55	16,05	39,18


Indicatore	Modalità di distribuzione	1	2	3	4	5	6	7	8	9	10	11	12	13	14	15	16	17	18	19
Margine per addetto non dipendente - in assenza di spese per prestazioni di lavoro (in migliaia di euro)	Gruppo territoriale 2, 5	-0,09	1,53	3,13	4,63	5,97	6,94	7,66	8,96	10,33	11,89	13,79	15,36	16,38	17,82	19,97	22,34	25,39	28,43	36,86
	Gruppo territoriale 1, 3	0,00	2,13	4,25	6,59	8,17	10,24	12,38	14,95	16,44	18,16	19,88	22,85	25,09	27,45	30,42	34,35	39,12	45,83	59,69
Valore aggiunto lordo per addetto - in presenza di spese per prestazioni di lavoro (in migliaia di euro)	Gruppo territoriale 2, 5	2,30	7,72	9,81	13,96	15,49	17,44	19,86	20,88	22,05	26,64	27,87	29,46	31,60	32,53	38,04	39,90	42,49	45,25	51,75
	Gruppo territoriale 1, 3	-0,79	7,87	11,46	14,99	18,88	23,14	25,99	29,13	31,83	33,38	38,93	44,74	47,75	50,37	55,32	64,10	74,13	82,28	90,67



Cluster 10 - Broker

Indicatore	Modalità di distribuzione	1	2	3	4	5	6	7	8	9	10	11	12	13	14	15	16	17	18	19
Indice di copertura del costo per il godimento di beni di terzi e degli ammortamenti	Tutti i soggetti	-16,92	-4,48	-1,99	-0,38	0,40	0,82	1,19	1,51	1,90	2,30	2,69	3,22	4,15	5,04	6,72	8,33	11,45	20,52	38,68


Indicatore	Modalità di distribuzione	1	2	3	4	5	6	7	8	9	10	11	12	13	14	15	16	17	18	19
Margine per addetto non dipendente - in assenza di spese per prestazioni di lavoro (in migliaia di euro)	Gruppo territoriale 2, 5	-0,59	0,43	1,75	3,74	6,46	7,87	9,96	11,46	13,36	14,27	16,07	18,15	19,75	22,16	23,81	31,27	35,93	44,74	77,11
	Gruppo territoriale 1, 3	0,00	2,38	5,42	8,23	9,82	13,38	16,59	19,59	23,56	27,10	30,28	33,98	37,93	42,38	46,14	54,05	64,15	79,86	101,21
Valore aggiunto lordo per addetto - in presenza di spese per prestazioni di lavoro (in migliaia di euro)	Gruppo territoriale 2, 5	2,39	7,42	19,73	22,31	26,92	31,61	34,06	36,64	39,42	40,49	42,29	45,78	47,36	52,22	54,43	63,46	66,89	91,99	157,99
	Gruppo territoriale 1, 3	9,27	19,54	26,85	30,70	34,95	38,52	41,09	44,09	45,89	49,36	52,10	56,79	60,64	62,94	68,89	73,11	82,84	95,95	126,31



Cluster 11 - Agenzie assicurative monomandatari

Indicatore	Modalità di distribuzione	1	2	3	4	5	6	7	8	9	10	11	12	13	14	15	16	17	18	19
Indice di copertura del costo per il godimento di beni di terzi e degli ammortamenti	Tutti i soggetti	-10,35	-1,10	0,43	0,98	1,22	1,44	1,64	1,83	2,11	2,39	2,71	3,04	3,40	3,86	4,59	5,46	6,76	9,13	19,03


Indicatore	Modalità di distribuzione	1	2	3	4	5	6	7	8	9	10	11	12	13	14	15	16	17	18	19
Margine per addetto non dipendente - in assenza di spese per prestazioni di lavoro (in migliaia di euro)	Gruppo territoriale 2, 5	0,00	1,35	2,87	5,04	6,27	7,48	8,74	10,84	12,20	13,24	15,45	17,43	20,56	22,03	26,53	30,80	34,04	41,66	51,09
	Gruppo territoriale 1, 3	-0,30	1,20	4,52	7,54	10,56	12,73	14,34	17,30	19,83	22,87	25,74	28,16	32,05	36,31	40,62	45,26	49,76	59,37	74,12
Valore aggiunto lordo per addetto - in presenza di spese per prestazioni di lavoro (in migliaia di euro)	Gruppo territoriale 2, 5	14,92	19,67	25,09	30,12	32,14	34,66	36,96	39,44	41,76	44,09	46,76	48,27	51,47	52,98	56,92	60,23	63,76	70,49	86,86
	Gruppo territoriale 1, 3	27,58	34,17	37,36	39,69	41,75	43,75	45,96	47,67	49,14	51,16	53,68	56,14	59,07	62,70	65,78	69,57	73,93	81,94	98,10



Cluster 12 - Soggetti che effettuano promozione finanziaria attraverso una grande rete di promotori finanziari

Indicatore	Modalità di distribuzione	1	2	3	4	5	6	7	8	9	10	11	12	13	14	15	16	17	18	19
Indice di copertura del costo per il godimento di beni di terzi e degli ammortamenti	Tutti i soggetti	2,58	2,96	3,87	5,16	6,79	7,98	8,50	9,17	10,94	11,13	12,58	13,11	13,03	15,96	17,75	21,76	25,96	31,41	60,27


Indicatore	Modalità di distribuzione	1	2	3	4	5	6	7	8	9	10	11	12	13	14	15	16	17	18	19
Margine per addetto non dipendente - in assenza di spese per prestazioni di lavoro (in migliaia di euro)	Gruppo territoriale 2, 5	51,58	51,58	51,58	51,58	51,58	51,58	51,58	183,28	183,28	183,28	183,28	183,28	194,31	194,31	194,31	194,31	194,31	249,30	249,30
	Gruppo territoriale 1, 3	22,57	49,70	82,63	107,02	126,06	147,71	148,64	155,48	196,14	205,52	252,26	288,94	295,96	301,30	325,83	376,09	424,41	428,87	747,12
Valore aggiunto lordo per addetto - in presenza di spese per prestazioni di lavoro (in migliaia di euro)	Gruppo territoriale 2, 5	53,75	56,73	57,85	66,36	66,36	66,43	71,79	82,41	101,01	103,08	107,66	108,19	109,81	110,88	115,08	115,08	143,96	155,10	177,97
	Gruppo territoriale 1, 3	99,72	102,30	103,49	106,99	110,91	118,86	131,06	137,44	144,39	160,28	167,79	177,16	189,43	191,47	209,21	239,29	263,18	297,70	341,78



Cluster 13 - Agenzie assicurative monomandatari di più grandi dimensioni specializzate nel ramo auto

Indicatore	Modalità di distribuzione	1	2	3	4	5	6	7	8	9	10	11	12	13	14	15	16	17	18	19
Indice di copertura del costo per il godimento di beni di terzi e degli ammortamenti	Tutti i soggetti	0,29	0,77	1,02	1,14	1,34	1,60	1,76	1,97	2,17	2,42	2,72	3,05	3,40	3,94	4,48	5,43	6,64	8,50	12,80


Indicatore	Modalità di distribuzione	1	2	3	4	5	6	7	8	9	10	11	12	13	14	15	16	17	18	19
Margine per addetto non dipendente - in assenza di spese per prestazioni di lavoro (in migliaia di euro)	Gruppo territoriale 2, 5	5,00	5,00	5,00	5,00	31,14	31,14	31,14	31,14	57,01	57,01	57,01	67,14	67,14	67,14	67,14	84,75	84,75	84,75	250,00
	Gruppo territoriale 1, 3	34,00	34,00	34,00	34,00	34,00	34,00	34,00	38,75	38,75	38,75	38,75	38,75	51,28	51,28	51,28	51,28	51,28	78,37	78,37
Valore aggiunto lordo per addetto - in presenza di spese per prestazioni di lavoro (in migliaia di euro)	Gruppo territoriale 2, 5	30,28	33,74	35,54	38,12	41,08	43,16	45,60	47,34	49,05	51,14	53,39	56,81	59,69	62,27	66,89	69,17	75,38	82,04	96,29
	Gruppo territoriale 1, 3	32,72	37,42	39,62	42,07	43,78	45,23	47,39	49,54	51,44	52,89	54,55	57,29	59,34	62,14	64,74	67,02	70,78	76,15	86,86



Cluster 14 - Periti assicurativi

Indicatore	Modalità di distribuzione	1	2	3	4	5	6	7	8	9	10	11	12	13	14	15	16	17	18	19
Indice di copertura del costo per il godimento di beni di terzi e degli ammortamenti	Tutti i soggetti	-14,45	-2,51	0,01	0,69	1,32	1,58	2,00	2,38	3,00	3,42	4,09	4,74	5,41	6,22	7,30	9,62	14,91	23,93	47,81

Indicatore	Modalità di distribuzione	1	2	3	4	5	6	7	8	9	10	11	12	13	14	15	16	17	18	19
Margine per addetto non dipendente - in assenza di spese per prestazioni di lavoro (in migliaia di euro)	Gruppo territoriale 2, 5	0,00	0,69	3,75	7,87	9,01	10,17	11,27	12,44	12,55	13,16	16,80	17,88	22,71	26,53	33,97	35,75	39,49	57,08	58,98
	Gruppo territoriale 1, 3	0,50	3,15	5,99	8,89	10,29	16,20	20,05	22,64	28,96	32,26	34,89	37,15	39,60	42,31	47,86	56,10	67,41	80,76	100,02
Valore aggiunto lordo per addetto - in presenza di spese per prestazioni di lavoro (in migliaia di euro)	Gruppo territoriale 2, 5	17,47	22,43	22,85	29,85	31,59	34,05	37,98	44,43	47,39	49,55	52,26	55,49	59,93	65,53	77,62	85,27	102,24	115,13	126,29
	Gruppo territoriale 1, 3	14,02	26,05	33,36	37,62	41,77	45,24	47,57	51,99	56,11	59,01	62,79	68,92	74,22	82,10	89,07	98,58	107,24	123,76	157,81



Cluster 15 - Mediatori creditizi

Indicatore	Modalità di distribuzione	1	2	3	4	5	6	7	8	9	10	11	12	13	14	15	16	17	18	19
Indice di copertura del costo per il godimento di beni di terzi e degli ammortamenti	Tutti i soggetti	-46,38	-12,85	-4,33	-1,90	-0,38	0,33	0,90	1,34	1,99	2,54	3,12	3,94	4,84	6,49	8,45	11,92	17,00	30,43	70,11

Indicatore	Modalità di distribuzione	1	2	3	4	5	6	7	8	9	10	11	12	13	14	15	16	17	18	19
Margine per addetto non dipendente - in assenza di spese per prestazioni di lavoro (in migliaia di euro)	Gruppo territoriale 2, 5	0,00	1,10	2,22	3,41	4,74	6,23	8,02	9,65	11,18	12,77	14,35	16,49	18,33	21,03	23,69	26,62	30,79	36,96	52,10
	Gruppo territoriale 1, 3	-0,91	0,00	1,18	3,13	5,54	7,20	9,82	11,37	13,55	16,08	18,48	21,20	24,75	27,31	30,75	35,19	41,69	49,83	64,98
Valore aggiunto lordo per addetto - in presenza di spese per prestazioni di lavoro (in migliaia di euro)	Gruppo territoriale 2, 5	2,91	8,82	14,10	17,03	20,34	22,85	25,19	27,90	32,57	35,20	38,08	42,77	45,89	50,08	52,97	59,50	66,40	78,67	98,49
	Gruppo territoriale 1, 3	3,05	8,86	14,29	16,11	21,01	23,87	28,27	32,75	35,56	39,48	45,09	48,95	54,95	58,70	62,36	67,22	72,54	84,72	100,89



Cluster 16 - Broker di più grandi dimensioni

Indicatore	Modalità di distribuzione	1	2	3	4	5	6	7	8	9	10	11	12	13	14	15	16	17	18	19
Indice di copertura del costo per il godimento di beni di terzi e degli ammortamenti	Tutti i soggetti	-3,03	-0,40	0,22	0,44	0,66	1,02	1,35	1,69	1,87	2,17	2,61	3,03	3,42	3,87	4,51	5,77	6,77	8,57	10,31


Indicatore	Modalità di distribuzione	1	2	3	4	5	6	7	8	9	10	11	12	13	14	15	16	17	18	19
Margine per addetto non dipendente - in assenza di spese per prestazioni di lavoro (in migliaia di euro)	Gruppo territoriale 2, 5	35,99	35,99	35,99	35,99	35,99	35,99	35,99	35,99	35,99	35,99	35,99	35,99	35,99	35,99	35,99	35,99	35,99	35,99	35,99
	Gruppo territoriale 1, 3	48,11	48,11	48,11	48,11	48,11	48,11	48,11	48,11	48,11	90,31	90,31	90,31	90,31	90,31	90,31	90,31	253,42	253,42	253,42
Valore aggiunto lordo per addetto - in presenza di spese per prestazioni di lavoro (in migliaia di euro)	Gruppo territoriale 2, 5	0,56	25,11	32,00	33,31	33,65	36,77	37,30	40,53	45,08	49,99	54,89	56,10	56,64	65,31	65,88	66,45	68,71	69,31	119,09
	Gruppo territoriale 1, 3	24,23	37,11	40,14	42,93	45,94	48,59	50,48	53,69	58,57	63,58	65,95	69,46	72,84	76,29	81,34	87,46	97,20	106,46	139,83



Cluster 17 - Agenti in attività finanziaria

Indicatore	Modalità di distribuzione	1	2	3	4	5	6	7	8	9	10	11	12	13	14	15	16	17	18	19
Indice di copertura del costo per il godimento di beni di terzi e degli ammortamenti	Tutti i soggetti	-29,30	-5,38	-2,51	-0,71	0,19	0,72	1,19	1,58	1,97	2,42	2,86	3,44	4,12	5,15	6,66	8,67	12,36	20,04	42,15


Indicatore	Modalità di distribuzione	1	2	3	4	5	6	7	8	9	10	11	12	13	14	15	16	17	18	19
Margine per addetto non dipendente - in assenza di spese per prestazioni di lavoro (in migliaia di euro)	Gruppo territoriale 2, 5 Gruppo territoriale 1, 3	0,00 -0,33	2,15 2,97	4,80 5,42	6,85 7,95	8,76 11,11	10,94 13,48	13,34 16,11	15,56 18,34	17,49 21,04	19,38 23,29	21,13 26,23	23,10 29,30	25,53 32,34	27,96 35,85	31,40 39,60	35,86 45,05	40,16 51,86	47,65 63,72	61,26 85,56
Valore aggiunto lordo per addetto - in presenza di spese per prestazioni di lavoro (in migliaia di euro)	Gruppo territoriale 2, 5 Gruppo territoriale 1, 3	8,18 7,62	13,97 13,20	17,62 21,96	21,84 26,01	24,44 29,74	27,79 32,81	29,79 36,38	33,59 38,70	35,55 41,67	38,49 44,98	41,10 48,37	45,04 51,79	48,80 54,25	52,83 57,81	56,33 63,49	61,17 69,14	67,99 74,89	77,93 87,54	87,81 101,24



Cluster 18 - Promotori di prodotti assicurativi e finanziari

Indicatore	Modalità di distribuzione																		
	1	2	3	4	5	6	7	8	9	10	11	12	13	14	15	16	17	18	19
Indice di copertura del costo per il godimento di beni di terzi e degli ammortamenti	-3,96	-0,17	1,27	2,16	3,00	3,77	4,47	5,36	6,28	7,27	8,36	9,78	11,46	13,69	16,71	20,69	27,36	40,11	80,89

Indicatore	Modalità di distribuzione																		
	1	2	3	4	5	6	7	8	9	10	11	12	13	14	15	16	17	18	19
Margine per addetto non dipendente - in assenza di spese per prestazioni di lavoro (in migliaia di euro)	7,83	12,11	15,01	17,52	20,61	22,57	25,09	27,51	30,18	32,45	35,49	39,46	44,92	49,69	56,37	65,11	75,34	93,15	126,67
	11,43	16,87	21,22	25,40	28,99	32,96	37,28	41,22	46,20	50,79	55,08	60,70	66,77	74,03	82,49	92,98	106,37	128,24	170,27
Valore aggiunto lordo per addetto - in presenza di spese per prestazioni di lavoro (in migliaia di euro)	19,21	24,55	28,13	33,94	36,79	40,10	44,69	47,36	50,66	53,86	57,49	62,67	67,83	73,69	78,01	83,43	92,08	109,17	142,01
	23,85	32,42	39,39	45,71	51,46	56,91	62,10	67,76	72,80	78,49	84,20	89,43	95,39	102,34	114,63	128,23	143,45	167,71	237,40



Cluster 19 - Consorzi di garanzia collettiva fidi

Indicatore	Modalità di distribuzione	1	2	3	4	5	6	7	8	9	10	11	12	13	14	15	16	17	18	19
Indice di copertura del costo per il godimento di beni di terzi e degli ammortamenti	Tutti i soggetti	-195,89	-53,85	-42,14	-21,58	-15,73	-10,50	-8,55	-4,11	-2,80	-1,81	-1,17	-0,54	0,00	0,17	0,85	1,71	3,74	5,63	13,33

Indicatore	Modalità di distribuzione	1	2	3	4	5	6	7	8	9	10	11	12	13	14	15	16	17	18	19
Margine per addetto non dipendente - in assenza di spese per prestazioni di lavoro (in migliaia di euro)	Gruppo territoriale 2, 5 Gruppo territoriale 1, 3	-36,16 -328,12	-7,74 -33,14	-7,74 -8,46	-1,18 3,12	-0,15 3,12	0,06 3,97	0,36 5,78	0,36 5,95	0,38 8,82	0,81 8,83	1,02 10,90	1,21 11,21	1,21 19,72	2,35 27,63	3,88 28,41	7,17 28,41	8,56 30,73	8,56 31,99	24,00 35,59
Valore aggiunto lordo per addetto - in presenza di spese per prestazioni di lavoro (in migliaia di euro)	Gruppo territoriale 2, 5 Gruppo territoriale 1, 3	-74,11 -97,41	-29,77 -46,07	-2,99 -23,70	-1,67 -17,98	8,20 -7,68	15,47 -5,64	20,59 3,49	23,65 7,11	33,72 16,74	34,47 22,65	35,91 24,31	38,24 33,12	41,27 35,97	44,13 38,26	48,06 42,62	49,19 59,41	55,58 79,02	60,40 89,65	67,48 119,67



Cluster 20 - Broker specializzati nel ramo auto

Indicatore	Modalità di distribuzione	1	2	3	4	5	6	7	8	9	10	11	12	13	14	15	16	17	18	19
Indice di copertura del costo per il godimento di beni di terzi e degli ammortamenti	Tutti i soggetti	-26,09	-10,20	-3,78	-1,19	-0,41	0,17	0,69	1,03	1,37	1,59	1,92	2,36	2,84	3,46	4,57	5,96	8,49	14,20	38,18


Indicatore	Modalità di distribuzione	1	2	3	4	5	6	7	8	9	10	11	12	13	14	15	16	17	18	19
Margine per addetto non dipendente - in assenza di spese per prestazioni di lavoro (in migliaia di euro)	Gruppo territoriale 2, 5	0,43	1,69	2,77	4,85	6,25	7,73	9,57	11,00	12,14	13,24	15,48	17,46	18,85	21,46	24,72	27,26	30,04	36,57	45,85
	Gruppo territoriale 1, 3	0,01	2,48	4,17	6,50	8,93	11,14	13,55	15,65	18,06	19,77	22,01	24,63	27,13	29,75	33,51	35,76	40,14	48,02	62,43
Valore aggiunto lordo per addetto - in presenza di spese per prestazioni di lavoro (in migliaia di euro)	Gruppo territoriale 2, 5	7,58	10,92	13,87	17,88	18,51	20,08	23,14	24,72	25,71	28,24	30,53	34,74	37,51	40,51	41,61	46,40	50,12	60,21	66,51
	Gruppo territoriale 1, 3	8,65	15,97	21,57	24,93	29,08	31,11	33,58	35,38	38,22	40,39	42,18	44,98	48,43	50,82	53,36	56,80	62,65	67,45	96,42



Cluster 21 - Soggetti che effettuano promozione finanziaria attraverso una piccola rete di promotori finanziari

Indicatore	Modalità di distribuzione	1	2	3	4	5	6	7	8	9	10	11	12	13	14	15	16	17	18	19
Indice di copertura del costo per il godimento di beni di terzi e degli ammortamenti	Tutti i soggetti	0,48	1,69	2,45	2,89	3,49	4,29	5,19	6,20	7,23	8,40	9,90	11,37	12,79	14,34	16,51	19,37	24,77	31,47	73,12

Indicatore	Modalità di distribuzione	1	2	3	4	5	6	7	8	9	10	11	12	13	14	15	16	17	18	19
Margine per addetto non dipendente - in assenza di spese per prestazioni di lavoro (in migliaia di euro)	Gruppo territoriale 2, 5	3,20	23,64	33,74	46,26	49,73	55,93	60,09	63,82	73,51	76,84	84,46	85,37	93,28	109,35	118,45	120,28	160,45	172,25	263,73
	Gruppo territoriale 1, 3	29,30	41,89	49,22	59,87	72,66	77,46	84,17	90,53	98,71	106,74	118,85	126,75	134,27	143,99	158,19	171,81	189,15	218,85	263,47
Valore aggiunto lordo per addetto - in presenza di spese per prestazioni di lavoro (in migliaia di euro)	Gruppo territoriale 2, 5	29,93	36,88	39,58	41,41	42,39	47,64	58,73	60,11	63,82	69,21	79,29	83,55	92,96	104,37	106,37	113,05	121,72	130,07	149,51
	Gruppo territoriale 1, 3	41,27	50,69	58,03	70,84	75,37	82,24	87,93	99,22	107,79	112,67	116,15	122,22	130,82	139,65	145,77	162,03	176,16	188,26	215,29



Cluster 22 - Subagenti assicurativi

Indicatore	Modalità di distribuzione	1	2	3	4	5	6	7	8	9	10	11	12	13	14	15	16	17	18	19
Indice di copertura del costo per il godimento di beni di terzi e degli ammortamenti	Tutti i soggetti	-19,45	-4,77	-1,50	-0,05	0,75	1,27	1,76	2,29	2,82	3,45	4,17	5,09	6,22	7,76	10,08	13,99	21,23	36,54	76,04

Indicatore	Modalità di distribuzione	1	2	3	4	5	6	7	8	9	10	11	12	13	14	15	16	17	18	19
Margine per addetto non dipendente - in assenza di spese per prestazioni di lavoro (in migliaia di euro)	Gruppo territoriale 2, 5	1,21	2,79	4,35	5,62	7,01	8,41	9,71	11,00	12,21	13,57	14,86	16,24	17,80	19,36	21,71	24,20	27,09	31,85	39,40
	Gruppo territoriale 1, 3	1,99	4,87	7,36	9,43	11,37	13,22	14,91	16,38	17,95	19,71	21,39	23,20	25,27	27,39	29,96	33,26	37,62	43,79	56,01
Valore aggiunto lordo per addetto - in presenza di spese per prestazioni di lavoro (in migliaia di euro)	Gruppo territoriale 2, 5	6,41	9,62	12,72	14,97	16,48	18,05	19,79	21,59	23,43	25,04	26,69	28,73	30,40	33,00	35,80	39,24	44,15	50,81	63,20
	Gruppo territoriale 1, 3	6,73	12,25	16,00	18,61	21,25	23,81	25,63	27,79	29,86	32,57	34,61	37,11	39,74	43,58	46,79	51,29	57,22	65,06	89,04



Cluster 23 - Consulenti finanziari indipendenti

Indicatore	Modalità di distribuzione	1	2	3	4	5	6	7	8	9	10	11	12	13	14	15	16	17	18	19
Indice di copertura del costo per il godimento di beni di terzi e degli ammortamenti	Tutti i soggetti	-38,69	-11,61	-4,89	-2,62	-0,86	0,58	0,95	1,40	1,91	2,96	3,96	4,49	5,65	7,58	12,62	15,91	29,42	61,84	105,23


Indicatore	Modalità di distribuzione	1	2	3	4	5	6	7	8	9	10	11	12	13	14	15	16	17	18	19
Margine per addetto non dipendente - in assenza di spese per prestazioni di lavoro (in migliaia di euro)	Gruppo territoriale 2, 5 Gruppo territoriale 1, 3	-1,39 -0,40	0,00 1,34	2,44 2,58	3,61 4,50	4,57 6,60	5,47 8,07	8,16 10,09	9,20 14,81	10,98 19,64	11,58 21,41	13,78 22,86	14,08 25,54	14,46 30,20	18,92 33,29	21,02 36,94	21,88 42,65	37,50 54,23	44,75 67,42	54,80 145,35
Valore aggiunto lordo per addetto - in presenza di spese per prestazioni di lavoro (in migliaia di euro)	Gruppo territoriale 2, 5 Gruppo territoriale 1, 3	3,82 10,86	14,13 11,42	14,13 14,75	14,81 17,88	14,99 19,32	14,99 26,21	21,37 30,63	26,24 31,32	29,92 32,54	30,35 35,04	30,35 40,80	30,57 49,26	31,58 53,00	31,58 56,89	36,66 61,93	47,38 67,87	50,81 75,55	66,05 121,23	66,05 133,44



Cluster 24 - Periti assicurativi specializzati nel ramo auto

Indicatore	Modalità di distribuzione	1	2	3	4	5	6	7	8	9	10	11	12	13	14	15	16	17	18	19
Indice di copertura del costo per il godimento di beni di terzi e degli ammortamenti	Tutti i soggetti	-22,49	-6,85	-1,96	-0,48	0,27	0,97	1,35	1,74	2,16	2,57	3,27	3,80	4,55	5,77	7,06	8,82	12,43	19,57	39,19

Indicatore	Modalità di distribuzione	1	2	3	4	5	6	7	8	9	10	11	12	13	14	15	16	17	18	19
Margine per addetto non dipendente - in assenza di spese per prestazioni di lavoro (in migliaia di euro)	Gruppo territoriale 2, 5	0,54	2,00	3,24	5,19	6,13	7,49	9,09	10,84	12,24	14,06	15,85	17,92	21,98	25,35	27,53	31,06	34,19	43,94	53,90
	Gruppo territoriale 1, 3	3,22	7,02	8,80	10,86	14,43	16,26	19,81	25,25	27,39	28,30	29,76	35,93	39,22	42,82	43,42	48,31	53,87	63,60	76,43
Valore aggiunto lordo per addetto - in presenza di spese per prestazioni di lavoro (in migliaia di euro)	Gruppo territoriale 2, 5	12,16	18,22	21,55	23,81	25,91	30,37	31,83	35,27	37,74	39,90	44,40	47,59	49,95	55,45	58,82	64,78	67,68	69,34	89,70
	Gruppo territoriale 1, 3	14,31	21,03	25,84	27,97	34,13	36,87	38,60	41,59	42,85	44,33	50,13	53,84	56,84	61,10	63,16	69,93	73,29	85,77	101,06




SUB ALLEGATO 3.D.2 - DISTRIBUZIONI VENTILICHE INDICATORI DI COERENZA - ATTIVITÀ DI LAVORO AUTONOMO

Cluster 1 - Promotori finanziari

Indicatore	Modalità di distribuzione	1	2	3	4	5	6	7	8	9	10	11	12	13	14	15	16	17	18	19
Indice di copertura del costo per il godimento di beni di terzi e degli ammortamenti	Tutti i soggetti	-90,88	-24,54	-10,63	-2,81	0,57	1,58	2,42	2,66	3,21	4,02	5,29	9,58	10,50	11,43	15,44	40,02	63,70	97,09	158,03
Resa oraria per addetto	Tutti i soggetti	3,23	9,92	13,84	15,51	17,22	18,78	20,14	22,99	25,73	28,66	33,11	38,15	44,18	49,33	59,52	65,69	73,06	91,86	137,27

Indicatore	Modalità di distribuzione	1	2	3	4	5	6	7	8	9	10	11	12	13	14	15	16	17	18	19
Margine del professionista - in assenza di spese per prestazioni di lavoro dipendente o assimilato (in migliaia di euro)	Gruppo territoriale 2, 5	0,02	0,50	2,05	2,51	3,89	5,38	5,69	7,74	10,19	12,25	13,36	14,89	20,05	21,00	26,17	27,40	28,19	34,97	37,55
	Gruppo territoriale 1, 3	-0,48	0,70	3,32	4,77	5,93	8,88	11,58	13,33	15,93	18,03	20,07	25,22	26,36	29,58	37,19	46,87	63,40	88,26	156,26
Rendimento lordo per addetto - in presenza di spese per prestazioni di lavoro dipendente o assimilato (in migliaia di euro)	Gruppo territoriale 2, 5	6,72	6,72	6,72	6,72	6,72	6,72	6,72	23,74	23,74	23,74	23,74	23,74	30,39	30,39	30,39	30,39	30,39	31,00	31,00
	Gruppo territoriale 1, 3	-	-	-	-	-	-	-	-	-	-	-	-	-	-	-	-	-	-	-

Indicatore	Modalità di distribuzione	1	2	3	4	5	6	7	8	9	10	11	12	13	14	15	16	17	18	19
Incidenza delle spese sui compensi	Professionisti senza forza lavoro	0,00	0,00	0,00	3,49	6,47	8,60	9,60	11,98	14,42	17,12	20,00	23,10	25,09	29,77	33,18	36,22	40,55	56,59	71,96
	Professionisti con forza lavoro	1,73	1,96	14,24	18,87	19,23	19,29	20,96	28,67	29,22	29,79	30,55	32,19	38,06	38,53	43,46	45,39	55,19	58,46	62,96



Cluster 4 - Liquidatori

Indicatore	Modalità di distribuzione	1	2	3	4	5	6	7	8	9	10	11	12	13	14	15	16	17	18	19
Indice di copertura del costo per il godimento di beni di terzi e degli ammortamenti	Tutti i soggetti	-38,45	-14,71	-6,30	-1,85	-0,59	1,22	2,94	5,76	8,51	9,41	10,73	12,25	16,92	30,46	40,94	45,57	76,06	113,45	178,91
Resa oraria per addetto	Tutti i soggetti	12,32	19,65	22,87	25,00	27,64	29,66	31,90	32,84	34,88	36,62	40,52	44,87	46,91	48,62	53,26	57,36	69,80	106,94	165,91

Indicatore	Modalità di distribuzione	1	2	3	4	5	6	7	8	9	10	11	12	13	14	15	16	17	18	19
Margine del professionista - in assenza di spese per prestazioni di lavoro dipendente o assimilato (in migliaia di euro)	Gruppo territoriale 2, 5	0,50	0,69	1,46	2,03	5,28	10,49	12,98	14,48	18,75	19,19	25,83	27,35	36,32	36,89	40,64	41,23	42,92	62,09	62,79
	Gruppo territoriale 1, 3	0,03	2,92	5,94	10,40	12,24	14,14	18,66	22,44	25,02	28,89	31,06	32,93	36,03	37,74	41,44	44,29	52,06	62,08	76,11
Rendimento lordo per addetto - in presenza di spese per prestazioni di lavoro dipendente o assimilato (in migliaia di euro)	Gruppo territoriale 2, 5	28,23	28,23	28,23	28,23	28,23	28,23	28,23	28,23	28,23	59,36	59,36	59,36	59,36	59,36	59,36	59,36	93,55	93,55	93,55
	Gruppo territoriale 1, 3	15,08	30,36	30,36	33,40	33,83	33,83	33,94	37,31	38,30	47,82	47,82	50,13	64,55	64,55	65,67	69,17	74,52	74,67	74,67

Indicatore	Modalità di distribuzione	1	2	3	4	5	6	7	8	9	10	11	12	13	14	15	16	17	18	19
Incidenza delle spese sui compensi	Professionisti senza forza lavoro	0,00	0,12	1,36	2,93	3,92	5,99	6,34	7,58	9,51	10,47	11,37	12,13	14,94	16,43	19,95	21,20	25,43	33,37	45,77
	Professionisti con forza lavoro	6,47	10,40	10,56	13,17	14,55	18,16	19,28	24,18	24,62	27,26	28,59	30,88	33,57	35,10	39,51	41,83	49,02	53,51	81,38




Cluster 8 - Produttori assicurativi di terzo e quarto gruppo

Indicatore	Modalità di distribuzione	1	2	3	4	5	6	7	8	9	10	11	12	13	14	15	16	17	18	19
Indice di copertura del costo per il godimento di beni di terzi e degli ammortamenti	Tutti i soggetti	-48,22	-42,85	-6,54	-0,72	-0,35	1,47	2,10	2,65	4,44	7,33	11,75	14,16	14,63	18,93	21,11	42,18	44,09	44,30	103,34
Resa oraria per addetto	Tutti i soggetti	4,54	11,03	12,90	14,20	14,95	16,03	17,19	18,63	19,41	20,21	21,37	22,46	23,84	27,78	30,19	33,00	37,65	41,17	43,54

Indicatore	Modalità di distribuzione	1	2	3	4	5	6	7	8	9	10	11	12	13	14	15	16	17	18	19
Margine del professionista - in assenza di spese per prestazioni di lavoro dipendente o assimilato (in migliaia di euro)	Gruppo territoriale 2, 5	1,99	2,42	3,33	5,14	5,87	7,26	7,91	8,72	9,56	11,41	11,49	12,61	13,84	14,46	16,24	18,18	22,51	27,49	28,90
	Gruppo territoriale 1, 3	0,00	1,67	2,05	3,34	5,51	7,31	7,84	12,68	14,73	15,43	15,58	17,49	20,17	21,59	21,95	25,14	27,39	32,92	41,01
Rendimento lordo per addetto - in presenza di spese per prestazioni di lavoro dipendente o assimilato (in migliaia di euro)	Gruppo territoriale 2, 5	-	-	-	-	-	-	-	-	-	-	-	-	-	-	-	-	-	-	-
	Gruppo territoriale 1, 3	-	-	-	-	-	-	-	-	-	-	-	-	-	-	-	-	-	-	-

Indicatore	Modalità di distribuzione	1	2	3	4	5	6	7	8	9	10	11	12	13	14	15	16	17	18	19
Incidenza delle spese sui compensi	Professionisti senza forza lavoro	0,00	0,00	0,00	1,05	3,24	4,08	4,70	6,62	9,91	10,42	12,22	13,61	15,04	16,87	19,81	27,39	28,83	35,87	41,37
	Professionisti con forza lavoro	3,37	3,37	3,37	3,37	11,43	11,43	11,43	19,82	19,82	26,77	26,77	26,77	43,12	43,12	43,12	48,48	48,48	48,48	50,08




Cluster 14 - Periti assicurativi

Indicatore	Modalità di distribuzione	1	2	3	4	5	6	7	8	9	10	11	12	13	14	15	16	17	18	19
Indice di copertura del costo per il godimento di beni di terzi e degli ammortamenti	Tutti i soggetti	-26,20	-7,03	-1,24	1,54	2,82	4,09	5,34	7,35	8,95	10,50	13,28	16,47	19,98	24,71	30,83	39,44	52,08	84,18	142,82
Resa oraria per addetto	Tutti i soggetti	14,16	18,69	21,76	23,78	25,41	27,28	29,12	30,48	32,59	34,26	36,31	38,90	41,49	44,08	46,76	50,25	54,91	62,66	88,16

Indicatore	Modalità di distribuzione	1	2	3	4	5	6	7	8	9	10	11	12	13	14	15	16	17	18	19
Margine del professionista - in assenza di spese per prestazioni di lavoro dipendente o assimilato (in migliaia di euro)	Gruppo territoriale 2, 5	1,58	3,05	5,30	7,26	9,23	10,80	13,97	16,62	19,88	22,75	26,10	30,84	33,57	41,19	45,30	55,76	72,17	77,55	98,36
	Gruppo territoriale 1, 3	3,74	8,77	12,21	14,76	17,35	19,47	21,86	24,12	26,80	28,77	30,82	34,89	38,74	41,67	45,72	52,00	59,81	74,53	100,90
Rendimento lordo per addetto - in presenza di spese per prestazioni di lavoro dipendente o assimilato (in migliaia di euro)	Gruppo territoriale 2, 5	-0,86	2,03	14,70	16,28	18,68	19,99	31,07	31,40	34,19	35,96	37,09	38,35	52,33	53,33	53,80	65,39	72,94	73,45	90,63
	Gruppo territoriale 1, 3	24,37	29,69	33,18	35,86	38,62	39,88	42,11	44,61	47,13	51,40	55,22	56,57	59,38	64,41	66,20	74,21	77,53	83,43	103,52

Indicatore	Modalità di distribuzione	1	2	3	4	5	6	7	8	9	10	11	12	13	14	15	16	17	18	19
Incidenza delle spese sui compensi	Professionisti senza forza lavoro	1,64	3,06	4,19	5,21	6,22	7,03	8,14	9,30	10,19	11,21	12,96	14,19	15,86	17,86	19,76	23,59	28,54	33,69	42,04
	Professionisti con forza lavoro	5,86	8,61	11,19	13,66	16,63	18,48	21,09	24,43	27,55	29,62	31,82	35,20	39,23	42,07	44,74	49,22	54,65	60,66	66,81




Cluster 15 - Mediatori creditizi

Indicatore	Modalità di distribuzione	1	2	3	4	5	6	7	8	9	10	11	12	13	14	15	16	17	18	19
Indice di copertura del costo per il godimento di beni di terzi e degli ammortamenti	Tutti i soggetti	-67,18	-22,58	-20,50	-3,34	-2,65	-0,08	1,16	1,88	2,67	3,02	4,00	5,53	5,62	6,13	7,00	13,18	33,49	44,78	65,84
Resa oraria per addetto	Tutti i soggetti	9,54	13,58	16,49	17,14	17,69	19,02	20,78	21,85	23,68	25,69	27,34	31,15	31,44	36,80	42,10	49,54	58,41	79,81	140,88

Indicatore	Modalità di distribuzione	1	2	3	4	5	6	7	8	9	10	11	12	13	14	15	16	17	18	19
Margine del professionista - in assenza di spese per prestazioni di lavoro dipendente o assimilato (in migliaia di euro)	Gruppo territoriale 2, 5 Gruppo territoriale 1, 3	0,58 0,12	1,78 0,90	2,69 1,89	4,24 6,08	8,20 6,47	9,95 8,44	12,36 10,88	12,46 11,67	12,80 12,40	13,73 12,79	14,46 13,29	16,17 15,85	18,81 16,34	21,92 18,97	24,20 20,81	26,36 22,91	34,03 26,90	37,14 28,20	46,00 34,76
Rendimento lordo per addetto - in presenza di spese per prestazioni di lavoro dipendente o assimilato (in migliaia di euro)	Gruppo territoriale 2, 5 Gruppo territoriale 1, 3	54,38 -	54,38 -	54,38 -	54,38 -	54,38 -	54,38 -	54,38 -	54,38 -	54,38 -	54,38 -	54,38 -	54,38 -	54,38 -	54,38 -	54,38 -	54,38 -	54,38 -	54,38 -	54,38 -

Indicatore	Modalità di distribuzione	1	2	3	4	5	6	7	8	9	10	11	12	13	14	15	16	17	18	19
Incidenza delle spese sui compensi	Professionisti senza forza lavoro Professionisti con forza lavoro	0,00 4,51	0,00 4,51	0,57 5,84	1,90 7,54	2,39 7,54	4,83 7,72	6,07 10,43	7,68 10,43	8,05 15,08	10,05 15,08	10,90 21,34	12,98 25,61	17,00 25,61	22,75 32,30	24,79 39,30	31,00 39,30	35,26 54,32	41,30 61,91	49,47 61,91




Cluster 22 - Subagenti assicurativi

Indicatore	Modalità di distribuzione	1	2	3	4	5	6	7	8	9	10	11	12	13	14	15	16	17	18	19
Indice di copertura del costo per il godimento di beni di terzi e degli ammortamenti	Tutti i soggetti	-39,77	-17,51	-6,78	-2,27	0,06	1,37	2,28	3,50	4,64	5,94	7,20	9,25	12,16	15,50	22,69	33,01	48,20	71,26	151,34
	Tutti i soggetti	6,59	11,06	13,63	15,61	17,04	18,32	19,86	20,97	22,46	24,25	26,81	29,41	33,03	36,03	40,93	46,95	53,65	81,65	160,63

Indicatore	Modalità di distribuzione	1	2	3	4	5	6	7	8	9	10	11	12	13	14	15	16	17	18	19
Margine del professionista - in assenza di spese per prestazioni di lavoro dipendente o assimilato (in migliaia di euro)	Gruppo territoriale 2, 5	0,71	1,78	2,53	3,60	4,28	5,31	6,39	7,23	8,16	8,96	10,24	11,52	12,56	14,10	15,53	17,81	21,54	25,60	32,87
	Gruppo territoriale 1, 3	0,32	1,80	3,40	5,50	6,37	7,70	9,93	11,51	13,30	14,68	16,65	19,05	22,08	25,06	26,91	30,40	33,07	40,46	61,21
Rendimento lordo per addetto - in presenza di spese per prestazioni di lavoro dipendente o assimilato (in migliaia di euro)	Gruppo territoriale 2, 5	17,25	17,25	17,25	17,25	24,52	24,52	24,52	24,52	31,04	31,04	31,04	36,07	36,07	36,07	36,07	47,29	47,29	47,29	61,95
	Gruppo territoriale 1, 3	23,49	23,49	23,49	23,49	23,49	24,61	24,61	24,61	24,61	24,61	29,24	29,24	29,24	49,76	49,76	49,76	49,76	49,76	65,15

Indicatore	Modalità di distribuzione	1	2	3	4	5	6	7	8	9	10	11	12	13	14	15	16	17	18	19
Incidenza delle spese sui compensi	Professionisti senza forza lavoro	0,00	0,00	0,00	0,00	1,52	2,83	4,66	7,15	8,90	10,63	12,20	13,84	15,92	19,92	22,49	26,83	32,00	38,09	53,94
	Professionisti con forza lavoro	3,16	8,14	11,63	12,35	15,52	18,08	20,33	22,81	25,05	29,46	33,53	36,14	38,28	41,56	44,79	46,84	49,20	57,30	66,42




Cluster 24 - Periti assicurativi specializzati nel ramo auto

Indicatore	Modalità di distribuzione	1	2	3	4	5	6	7	8	9	10	11	12	13	14	15	16	17	18	19
Indice di copertura del costo per il godimento di beni di terzi e degli ammortamenti	Tutti i soggetti	-45,40	-16,70	-7,38	-3,10	-0,56	0,97	2,18	3,00	4,25	5,66	7,27	9,63	12,10	15,45	20,33	26,42	36,02	52,34	100,81
	Tutti i soggetti	12,05	16,66	19,23	21,42	23,35	25,08	26,48	28,15	30,04	31,94	33,75	36,09	38,45	40,47	43,71	46,99	52,25	57,97	79,23

Indicatore	Modalità di distribuzione	1	2	3	4	5	6	7	8	9	10	11	12	13	14	15	16	17	18	19
Margine del professionista - in assenza di spese per prestazioni di lavoro dipendente o assimilato (in migliaia di euro)	Gruppo territoriale 2, 5	1,62	2,83	4,46	5,72	7,35	8,76	10,19	12,35	14,05	15,77	17,33	19,57	21,57	25,74	29,33	33,18	39,38	48,73	63,26
	Gruppo territoriale 1, 3	2,45	5,71	8,61	11,56	14,47	16,30	18,11	20,84	23,24	24,74	27,05	29,79	32,13	35,24	39,19	43,37	49,52	57,76	72,51
Rendimento lordo per addetto - in presenza di spese per prestazioni di lavoro dipendente o assimilato (in migliaia di euro)	Gruppo territoriale 2, 5	10,27	18,16	20,96	21,37	23,30	26,23	28,47	31,30	32,26	33,12	35,49	37,59	42,17	43,15	44,73	49,30	54,97	61,49	63,71
	Gruppo territoriale 1, 3	20,20	23,71	28,08	31,73	33,95	35,94	39,38	40,94	43,00	46,44	48,20	50,35	53,14	55,82	58,91	60,36	62,90	71,13	84,86

Indicatore	Modalità di distribuzione	1	2	3	4	5	6	7	8	9	10	11	12	13	14	15	16	17	18	19
Incidenza delle spese sui compensi	Professionisti senza forza lavoro	0,00	2,82	5,00	6,63	8,11	9,19	10,41	11,83	13,63	15,19	16,62	18,18	19,98	22,47	24,80	29,07	32,86	39,23	46,69
	Professionisti con forza lavoro	8,74	12,14	14,67	17,34	20,22	23,45	26,16	28,53	30,71	33,27	35,34	37,76	40,34	42,79	44,96	48,96	52,60	56,94	67,55



**SUB ALLEGATO 3.E.1 - VALORI SOGLIA PER GLI INDICATORI DI COERENZA -
ATTIVITÀ DI IMPRESA**

Cluster	Modalità di distribuzione	Margine per addetto non dipendente - in assenza di spese per prestazioni di lavoro (in migliaia di euro)	Valore aggiunto lordo per addetto – in presenza di spese per prestazioni di lavoro (in migliaia di euro)	
		Soglia minima	Soglia minima	Soglia massima
1	Gruppo territoriale 2, 5	11,70	24,92	150,00
	Gruppo territoriale 1, 3	16,28	28,04	150,00
2	Gruppo territoriale 2, 5	18,46	27,62	75,00
	Gruppo territoriale 1, 3	23,44	31,85	75,00
3	Gruppo territoriale 2, 5	30,00	36,69	100,00
	Gruppo territoriale 1, 3	35,00	41,08	100,00
4	Gruppo territoriale 2, 5	17,00	22,68	100,00
	Gruppo territoriale 1, 3	22,97	26,46	100,00
5	Gruppo territoriale 2, 5	22,37	25,76	75,00
	Gruppo territoriale 1, 3	25,27	31,91	75,00
6	Gruppo territoriale 2, 5	25,52	30,07	100,00
	Gruppo territoriale 1, 3	26,47	34,89	100,00
7	Gruppo territoriale 2, 5	35,00	37,28	100,00
	Gruppo territoriale 1, 3	39,00	41,39	100,00
8	Gruppo territoriale 2, 5	8,73	15,90	75,00
	Gruppo territoriale 1, 3	11,37	17,09	75,00
9	Gruppo territoriale 2, 5	13,78	17,44	100,00
	Gruppo territoriale 1, 3	14,95	18,88	100,00
10	Gruppo territoriale 2, 5	18,15	26,92	100,00
	Gruppo territoriale 1, 3	19,58	30,70	100,00
11	Gruppo territoriale 2, 5	20,56	30,12	75,00
	Gruppo territoriale 1, 3	25,74	34,17	75,00
12	Gruppo territoriale 2, 5	23,00	30,00	300,00
	Gruppo territoriale 1, 3	30,00	45,00	300,00
13	Gruppo territoriale 2, 5	30,00	35,54	100,00
	Gruppo territoriale 1, 3	34,00	39,62	100,00
14	Gruppo territoriale 2, 5	16,80	29,85	125,00
	Gruppo territoriale 1, 3	20,05	33,36	125,00
15	Gruppo territoriale 2, 5	11,18	20,34	100,00
	Gruppo territoriale 1, 3	13,54	21,01	100,00
16	Gruppo territoriale 2, 5	35,00	37,30	150,00
	Gruppo territoriale 1, 3	38,00	42,93	150,00
17	Gruppo territoriale 2, 5	13,34	21,84	100,00
	Gruppo territoriale 1, 3	18,34	26,01	100,00




Cluster	Modalità di distribuzione	Margine per addetto non dipendente - in assenza di spese per prestazioni di lavoro (in migliaia di euro)	Valore aggiunto lordo per addetto - in presenza di spese per prestazioni di lavoro (in migliaia di euro)	
		Soglia minima	Soglia minima	Soglia massima
18	Gruppo territoriale 2, 5	17,52	24,55	150,00
	Gruppo territoriale 1, 3	21,22	32,42	150,00
19	Gruppo territoriale 2, 5	24,00	33,00	100,00
	Gruppo territoriale 1, 3	24,00	33,12	100,00
20	Gruppo territoriale 2, 5	15,48	24,72	75,00
	Gruppo territoriale 1, 3	19,77	29,08	75,00
21	Gruppo territoriale 2, 5	28,00	29,93	200,00
	Gruppo territoriale 1, 3	33,00	41,27	200,00
22	Gruppo territoriale 2, 5	9,71	16,48	75,00
	Gruppo territoriale 1, 3	14,91	18,61	75,00
23	Gruppo territoriale 2, 5	10,98	14,99	75,00
	Gruppo territoriale 1, 3	13,00	17,88	75,00
24	Gruppo territoriale 2, 5	15,85	23,81	100,00
	Gruppo territoriale 1, 3	19,81	25,84	100,00




**SUB ALLEGATO 3.E.2 - VALORI SOGLIA PER GLI INDICATORI DI COERENZA -
ATTIVITÀ DI LAVORO AUTONOMO**

Cluster	Modalità di distribuzione	Resa oraria per addetto
		Soglia massima
1	Tutti i soggetti	70,00
4	Tutti i soggetti	60,00
8	Tutti i soggetti	50,00
14	Tutti i soggetti	60,00
15	Tutti i soggetti	60,00
22	Tutti i soggetti	60,00
24	Tutti i soggetti	60,00

Cluster	Modalità di distribuzione	Margine del professionista - in assenza di spese per prestazioni di lavoro dipendente o assimilato (in migliaia di euro)	Rendimento lordo per addetto - in presenza di spese per prestazioni di lavoro dipendente o assimilato (in migliaia di euro)	
		Soglia minima	Soglia minima	Soglia massima
1	Gruppo territoriale 2, 5	12,25	15,00	99.999,00
	Gruppo territoriale 1, 3	14,00	18,00	99.999,00
4	Gruppo territoriale 2, 5	17,00	20,00	99.999,00
	Gruppo territoriale 1, 3	22,44	25,00	99.999,00
8	Gruppo territoriale 2, 5	7,00	9,00	99.999,00
	Gruppo territoriale 1, 3	10,00	11,00	99.999,00
14	Gruppo territoriale 2, 5	13,97	19,99	99.999,00
	Gruppo territoriale 1, 3	17,35	24,37	99.999,00
15	Gruppo territoriale 2, 5	9,95	14,00	99.999,00
	Gruppo territoriale 1, 3	13,29	17,00	99.999,00
22	Gruppo territoriale 2, 5	8,96	14,00	99.999,00
	Gruppo territoriale 1, 3	13,30	17,00	99.999,00
24	Gruppo territoriale 2, 5	14,05	18,16	99.999,00
	Gruppo territoriale 1, 3	18,11	23,71	99.999,00




Cluster	Modalità di distribuzione	Incidenza delle spese sui compensi	
		Soglia minima	Soglia massima
1	Professionisti senza forza lavoro	0,00	40,00
	Professionisti con forza lavoro	0,00	60,00
4	Professionisti senza forza lavoro	0,00	40,00
	Professionisti con forza lavoro	0,00	60,00
8	Professionisti senza forza lavoro	0,00	40,00
	Professionisti con forza lavoro	0,00	60,00
14	Professionisti senza forza lavoro	0,00	40,00
	Professionisti con forza lavoro	0,00	60,00
15	Professionisti senza forza lavoro	0,00	40,00
	Professionisti con forza lavoro	0,00	60,00
22	Professionisti senza forza lavoro	0,00	40,00
	Professionisti con forza lavoro	0,00	60,00
24	Professionisti senza forza lavoro	0,00	40,00
	Professionisti con forza lavoro	0,00	60,00



SUB ALLEGATO 3.F.1 – DISTRIBUZIONI VENTILICHE INDICATORI DI NORMALITÀ ECONOMICA - ATTIVITÀ DI IMPRESA

Cluster 1 - Promotori finanziari

Indicatore	Modalità di distribuzione	1	2	3	4	5	6	7	8	9	10	11	12	13	14	15	16	17	18	19
Incidenza degli ammortamenti per beni strumentali mobili rispetto al valore degli stessi beni strumentali mobili ammortizzabili	Tutti i soggetti	0,00	0,00	0,00	0,00	0,00	0,51	1,43	2,88	4,85	7,00	9,09	10,82	12,31	14,00	16,16	18,64	20,40	22,83	24,80
Incidenza dei costi per beni mobili acquisiti in dipendenza di contratti di locazione finanziaria rispetto al valore degli stessi	Tutti i soggetti	0,00	6,19	10,61	13,26	15,89	17,74	19,23	20,37	21,51	22,61	23,89	25,00	26,43	27,93	29,81	31,74	35,72	41,85	52,60
Incidenza dei costi residuali di gestione sui ricavi	Tutti i soggetti	0,00	0,00	0,23	0,46	0,70	0,94	1,20	1,43	1,67	1,95	2,23	2,56	2,91	3,40	3,95	4,68	5,78	7,96	13,47



Cluster 2 - Agenzie assicurative monomandatari specializzate nel ramo auto

Indicatore	Modalità di distribuzione	1	2	3	4	5	6	7	8	9	10	11	12	13	14	15	16	17	18	19
Incidenza degli ammortamenti per beni strumentali mobili rispetto al valore degli stessi beni strumentali mobili ammortizzabili	Tutti i soggetti	0,00	0,00	0,00	0,00	0,29	1,11	1,89	2,89	4,05	5,14	6,34	7,93	9,36	10,80	12,33	14,01	16,19	19,28	22,83
Incidenza dei costi per beni mobili acquisiti in dipendenza di contratti di locazione finanziaria rispetto al valore degli stessi	Tutti i soggetti	0,00	4,97	8,37	13,02	14,83	17,24	19,49	20,66	21,61	23,03	24,54	26,49	27,74	29,66	32,58	35,34	40,13	46,39	63,95
Incidenza dei costi residuali di gestione sui ricavi	Tutti i soggetti	0,00	0,27	0,60	0,93	1,24	1,50	1,73	2,01	2,30	2,61	2,96	3,34	3,78	4,30	4,83	5,50	6,41	8,22	12,99



Cluster 3 - Agenzie assicurative monomandatari di più grandi dimensioni

Indicatore	Modalità di distribuzione	1	2	3	4	5	6	7	8	9	10	11	12	13	14	15	16	17	18	19
Incidenza degli ammortamenti per beni strumentali mobili rispetto al valore degli stessi beni strumentali mobili ammortizzabili	Tutti i soggetti	0,00	0,44	1,51	2,76	3,73	4,61	5,43	6,48	7,23	8,05	9,16	10,03	11,14	12,29	13,16	14,36	15,56	17,45	20,32
Incidenza dei costi per beni mobili acquisiti in dipendenza di contratti di locazione finanziaria rispetto al valore degli stessi	Tutti i soggetti	1,91	7,25	10,39	12,15	15,17	17,26	19,28	20,33	21,96	23,43	24,84	25,90	27,44	28,52	30,71	34,36	36,58	44,47	53,62
Incidenza dei costi residuali di gestione sui ricavi	Tutti i soggetti	0,59	0,98	1,26	1,49	1,72	1,92	2,10	2,26	2,52	2,71	2,97	3,26	3,52	3,85	4,22	4,58	5,06	6,19	9,12




Cluster 4 - Liquidatori

Indicatore	Modalità di distribuzione	1	2	3	4	5	6	7	8	9	10	11	12	13	14	15	16	17	18	19
Incidenza degli ammortamenti per beni strumentali mobili rispetto al valore degli stessi beni strumentali mobili ammortizzabili	Tutti i soggetti	0,00	0,00	0,00	0,00	0,00	0,00	1,11	2,03	3,66	4,48	5,49	6,78	7,24	9,02	10,04	12,03	15,69	17,76	27,44
Incidenza dei costi per beni mobili acquisiti in dipendenza di contratti di locazione finanziaria rispetto al valore degli stessi	Tutti i soggetti	0,00	0,00	0,00	0,00	0,00	6,59	6,59	6,59	6,59	6,59	13,40	13,40	13,40	14,14	14,14	14,14	14,14	14,14	22,27
Incidenza dei costi residuali di gestione sui ricavi	Tutti i soggetti	0,00	0,02	0,29	0,43	0,57	0,65	0,83	1,04	1,14	1,36	1,50	1,84	2,35	2,62	3,24	3,85	5,30	6,77	10,35




Cluster 5 - Agenzie assicurative plurimandatari specializzate nel ramo auto

Indicatore	Modalità di distribuzione	1	2	3	4	5	6	7	8	9	10	11	12	13	14	15	16	17	18	19
Incidenza degli ammortamenti per beni strumentali mobili rispetto al valore degli stessi beni strumentali mobili ammortizzabili	Tutti i soggetti	0,00	0,00	0,00	0,74	1,61	2,44	3,36	4,29	5,37	6,50	7,74	8,99	10,14	11,49	12,89	14,54	16,30	19,52	22,77
Incidenza dei costi per beni mobili acquisiti in dipendenza di contratti di locazione finanziaria rispetto al valore degli stessi	Tutti i soggetti	0,00	5,14	9,91	14,60	17,38	19,41	20,25	21,74	23,99	25,36	26,69	27,48	28,66	30,53	33,29	35,91	41,13	46,45	54,30
Incidenza dei costi residuali di gestione sui ricavi	Tutti i soggetti	0,04	0,49	0,81	1,08	1,31	1,59	1,84	2,08	2,32	2,59	2,86	3,24	3,62	3,97	4,43	4,99	5,75	7,12	10,58



Cluster 6 - Agenzie assicurative plurimandatari

Indicatore	Modalità di distribuzione	1	2	3	4	5	6	7	8	9	10	11	12	13	14	15	16	17	18	19
Incidenza degli ammortamenti per beni strumentali mobili rispetto al valore degli stessi beni strumentali mobili ammortizzabili	Tutti i soggetti	0,00	0,00	0,61	1,43	2,09	3,13	4,00	5,01	5,94	6,92	8,09	9,26	10,26	11,68	13,03	14,80	17,20	19,80	23,13
Incidenza dei costi per beni mobili acquisiti in dipendenza di contratti di locazione finanziaria rispetto al valore degli stessi	Tutti i soggetti	0,05	5,22	10,30	14,92	17,95	19,74	21,30	22,36	23,85	24,98	25,92	27,22	28,78	30,88	32,57	35,09	39,90	44,38	52,14
Incidenza dei costi residuali di gestione sui ricavi	Tutti i soggetti	0,13	0,59	0,95	1,21	1,41	1,61	1,82	2,01	2,31	2,57	2,84	3,08	3,41	3,80	4,19	4,75	5,57	6,56	9,98




Cluster 7 - Agenzie assicurative plurimandatariarie di più grandi dimensioni

Indicatore	Modalità di distribuzione	1	2	3	4	5	6	7	8	9	10	11	12	13	14	15	16	17	18	19
Incidenza degli ammortamenti per beni strumentali mobili rispetto al valore degli stessi beni strumentali mobili ammortizzabili	Tutti i soggetti	0,00	1,12	2,08	2,98	3,76	4,54	5,24	5,89	6,83	7,53	8,30	9,19	9,91	11,02	12,43	13,65	15,03	16,67	20,50
Incidenza dei costi per beni mobili acquisiti in dipendenza di contratti di locazione finanziaria rispetto al valore degli stessi	Tutti i soggetti	0,00	6,54	8,50	13,71	15,80	17,90	19,68	21,01	21,90	22,79	24,09	24,82	25,58	26,80	29,29	32,72	34,19	42,40	51,52
Incidenza dei costi residuali di gestione sui ricavi	Tutti i soggetti	0,82	1,06	1,30	1,53	1,71	1,93	2,21	2,40	2,60	2,84	3,03	3,29	3,56	3,90	4,22	4,52	5,02	6,06	9,00




Cluster 8 - Produttori assicurativi di terzo e quarto gruppo

Indicatore	Modalità di distribuzione	1	2	3	4	5	6	7	8	9	10	11	12	13	14	15	16	17	18	19
Incidenza degli ammortamenti per beni strumentali mobili rispetto al valore degli stessi beni strumentali mobili ammortizzabili	Tutti i soggetti	0,00	0,00	0,00	0,00	0,00	0,00	0,00	0,00	1,10	3,74	7,15	10,38	12,39	14,00	17,60	20,03	22,97	24,67	25,00
Incidenza dei costi per beni mobili acquisiti in dipendenza di contratti di locazione finanziaria rispetto al valore degli stessi	Tutti i soggetti	3,58	5,25	8,01	10,70	13,36	15,14	16,11	17,56	18,07	18,75	23,14	24,99	26,15	26,62	27,51	27,99	30,14	42,78	45,89
Incidenza dei costi residuali di gestione sui ricavi	Tutti i soggetti	0,00	0,00	0,00	0,00	0,06	0,31	0,46	0,61	0,78	1,02	1,26	1,50	1,77	2,07	2,45	2,98	3,54	4,61	7,54




Cluster 9 - Mediatori creditizi specializzati in mutui ipotecari

Indicatore	Modalità di distribuzione	1	2	3	4	5	6	7	8	9	10	11	12	13	14	15	16	17	18	19
Incidenza degli ammortamenti per beni strumentali mobili rispetto al valore degli stessi beni strumentali mobili ammortizzabili	Tutti i soggetti	0,00	0,00	0,00	0,00	0,00	0,00	0,00	1,19	2,73	4,97	7,32	9,18	10,64	13,19	15,77	17,91	20,76	23,83	30,05
Incidenza dei costi per beni mobili acquisiti in dipendenza di contratti di locazione finanziaria rispetto al valore degli stessi	Tutti i soggetti	0,00	1,83	4,66	6,21	12,73	13,86	14,70	17,63	19,89	21,95	23,84	25,08	26,32	27,75	29,78	34,59	36,60	72,19	131,59
Incidenza dei costi residuali di gestione sui ricavi	Tutti i soggetti	0,00	0,00	0,00	0,00	0,16	0,32	0,53	0,78	1,16	1,47	1,81	2,06	2,48	3,00	3,49	4,22	5,59	7,46	13,82




Cluster 10 - Broker

Indicatore	Modalità di distribuzione	1	2	3	4	5	6	7	8	9	10	11	12	13	14	15	16	17	18	19
Incidenza degli ammortamenti per beni strumentali mobili rispetto al valore degli stessi beni strumentali mobili ammortizzabili	Tutti i soggetti	0,00	0,00	0,00	0,00	0,00	1,29	2,19	3,50	5,03	6,49	7,97	9,48	10,60	12,15	13,62	16,55	18,69	20,76	24,69
Incidenza dei costi per beni mobili acquisiti in dipendenza di contratti di locazione finanziaria rispetto al valore degli stessi	Tutti i soggetti	3,30	5,86	9,62	14,35	15,96	17,74	19,09	19,96	20,53	23,31	24,62	24,79	27,44	28,25	29,97	31,39	33,56	38,07	44,24
Incidenza dei costi residuali di gestione sui ricavi	Tutti i soggetti	0,00	0,00	0,23	0,48	0,73	1,07	1,32	1,56	1,98	2,36	2,77	3,17	3,57	4,04	4,69	5,48	6,32	8,44	15,96



Cluster 11 - Agenzie assicurative monomandatari

Indicatore	Modalità di distribuzione	1	2	3	4	5	6	7	8	9	10	11	12	13	14	15	16	17	18	19
Incidenza degli ammortamenti per beni strumentali mobili rispetto al valore degli stessi beni strumentali mobili ammortizzabili	Tutti i soggetti	0,00	0,00	0,00	0,00	0,85	1,70	2,62	3,65	4,99	6,40	7,75	9,22	10,65	12,22	13,74	15,46	18,13	21,40	24,90
Incidenza dei costi per beni mobili acquisiti in dipendenza di contratti di locazione finanziaria rispetto al valore degli stessi	Tutti i soggetti	2,25	8,48	12,23	16,18	19,14	20,14	21,04	22,81	24,65	25,20	26,31	27,00	28,17	29,16	32,27	36,31	41,55	46,89	62,71
Incidenza dei costi residuali di gestione sui ricavi	Tutti i soggetti	0,00	0,00	0,38	0,70	1,01	1,30	1,56	1,77	2,06	2,36	2,67	3,02	3,40	3,83	4,32	4,89	5,78	7,61	12,44



Cluster 12 - Soggetti che effettuano promozione finanziaria attraverso una grande rete di promotori finanziari

Indicatore	Modalità di distribuzione	1	2	3	4	5	6	7	8	9	10	11	12	13	14	15	16	17	18	19
Incidenza degli ammortamenti per beni strumentali mobili rispetto al valore degli stessi beni strumentali mobili ammortizzabili	Tutti i soggetti	0,00	0,08	0,92	2,27	3,40	4,22	4,73	5,68	6,05	8,01	9,47	10,70	11,77	12,52	13,97	14,54	15,39	19,06	22,45
Incidenza dei costi per beni mobili acquisiti in dipendenza di contratti di locazione finanziaria rispetto al valore degli stessi	Tutti i soggetti	5,05	7,92	12,17	16,16	16,55	21,45	22,59	23,46	24,03	24,17	24,68	26,34	26,46	29,82	29,92	35,15	37,22	47,17	52,85
Incidenza dei costi residuali di gestione sui ricavi	Tutti i soggetti	0,12	0,34	0,47	0,69	0,83	1,09	1,23	1,47	1,66	1,88	2,15	2,41	2,72	3,15	3,43	3,83	4,51	4,90	6,99




Cluster 13 - Agenzie assicurative monomandatari di più grandi dimensioni specializzate nel ramo auto

Indicatore	Modalità di distribuzione	1	2	3	4	5	6	7	8	9	10	11	12	13	14	15	16	17	18	19
Incidenza degli ammortamenti per beni strumentali mobili rispetto al valore degli stessi beni strumentali mobili ammortizzabili	Tutti i soggetti	0,00	0,00	0,49	1,48	2,42	3,30	4,17	5,29	6,05	6,92	7,99	9,14	10,24	11,53	12,85	14,26	15,75	17,87	21,25
Incidenza dei costi per beni mobili acquisiti in dipendenza di contratti di locazione finanziaria rispetto al valore degli stessi	Tutti i soggetti	0,00	5,10	9,35	12,39	15,05	17,54	19,29	20,24	21,85	22,74	24,30	25,41	26,89	27,52	29,48	32,35	35,65	42,13	48,34
Incidenza dei costi residuali di gestione sui ricavi	Tutti i soggetti	0,43	0,68	0,92	1,16	1,34	1,53	1,74	1,98	2,19	2,47	2,77	3,14	3,44	3,78	4,28	4,71	5,18	6,35	9,05




Cluster 14 - Periti assicurativi

Indicatore	Modalità di distribuzione	1	2	3	4	5	6	7	8	9	10	11	12	13	14	15	16	17	18	19
Incidenza degli ammortamenti per beni strumentali mobili rispetto al valore degli stessi beni strumentali mobili ammortizzabili	Tutti i soggetti	0,00	0,00	0,00	0,49	2,07	2,83	3,78	4,60	5,67	6,71	7,46	8,31	9,71	11,35	12,88	14,49	15,80	18,96	22,95
Incidenza dei costi per beni mobili acquisiti in dipendenza di contratti di locazione finanziaria rispetto al valore degli stessi	Tutti i soggetti	0,00	0,00	12,64	15,00	16,67	18,84	20,98	22,21	23,56	23,87	25,01	27,91	28,62	36,57	44,69	49,28	65,24	100,00	116,83
Incidenza dei costi residuali di gestione sui ricavi	Tutti i soggetti	0,00	0,20	0,39	0,51	0,65	0,77	0,91	1,13	1,28	1,43	1,67	1,87	2,03	2,41	2,77	3,32	3,97	5,01	12,03



Cluster 15 - Mediatori creditizi

Indicatore	Modalità di distribuzione	1	2	3	4	5	6	7	8	9	10	11	12	13	14	15	16	17	18	19
Incidenza degli ammortamenti per beni strumentali mobili rispetto al valore degli stessi beni strumentali mobili ammortizzabili	Tutti i soggetti	0,00	0,00	0,00	0,00	0,00	0,00	0,00	0,67	1,71	3,38	5,37	7,43	9,92	11,70	13,73	16,24	18,98	21,26	24,89
Incidenza dei costi per beni mobili acquisiti in dipendenza di contratti di locazione finanziaria rispetto al valore degli stessi	Tutti i soggetti	0,00	0,00	6,44	9,71	13,06	14,15	16,14	17,47	20,49	21,19	21,97	23,09	26,04	28,71	31,33	33,39	34,96	41,45	56,35
Incidenza dei costi residui di gestione sui ricavi	Tutti i soggetti	0,00	0,00	0,00	0,00	0,12	0,39	0,62	0,93	1,23	1,52	1,82	2,18	2,67	3,22	3,87	4,88	6,77	9,81	18,37




Cluster 16 - Broker di più grandi dimensioni

Indicatore	Modalità di distribuzione	1	2	3	4	5	6	7	8	9	10	11	12	13	14	15	16	17	18	19
Incidenza degli ammortamenti per beni strumentali mobili rispetto al valore degli stessi beni strumentali mobili ammortizzabili	Tutti i soggetti	0,00	0,00	0,00	1,42	2,23	2,96	3,97	4,69	5,08	5,94	6,78	7,79	8,63	9,49	10,86	11,66	13,86	17,03	20,00
Incidenza dei costi per beni mobili acquisiti in dipendenza di contratti di locazione finanziaria rispetto al valore degli stessi	Tutti i soggetti	0,00	2,25	3,55	6,84	7,03	9,80	14,55	17,90	22,32	22,78	23,47	24,15	25,31	27,83	29,42	31,59	34,43	39,94	45,58
Incidenza dei costi residuali di gestione sui ricavi	Tutti i soggetti	0,56	1,03	1,60	1,73	2,03	2,25	2,42	2,62	2,81	2,94	3,07	3,31	3,52	3,79	4,16	4,46	5,08	5,89	6,92




Cluster 17 - Agenti in attività finanziaria

Indicatore	Modalità di distribuzione	1	2	3	4	5	6	7	8	9	10	11	12	13	14	15	16	17	18	19
Incidenza degli ammortamenti per beni strumentali mobili rispetto al valore degli stessi beni strumentali mobili ammortizzabili	Tutti i soggetti	0,00	0,00	0,00	0,00	0,20	1,39	2,33	3,75	5,18	6,61	8,41	10,00	11,58	12,83	14,84	17,52	19,91	22,08	24,99
Incidenza dei costi per beni mobili acquisiti in dipendenza di contratti di locazione finanziaria rispetto al valore degli stessi	Tutti i soggetti	0,00	6,38	9,86	12,70	14,85	16,60	18,25	19,87	20,88	21,43	22,36	23,31	24,98	25,90	27,19	28,91	31,74	38,44	52,15
Incidenza dei costi residuali di gestione sui ricavi	Tutti i soggetti	0,00	0,00	0,17	0,40	0,62	0,85	1,12	1,36	1,64	1,88	2,17	2,47	2,79	3,20	3,74	4,41	5,72	8,13	14,99



Cluster 18 - Promotori di prodotti assicurativi e finanziari

Indicatore	Modalità di distribuzione	1	2	3	4	5	6	7	8	9	10	11	12	13	14	15	16	17	18	19
Incidenza degli ammortamenti per beni strumentali mobili rispetto al valore degli stessi beni strumentali mobili ammortizzabili	Tutti i soggetti	0,00	0,00	0,00	0,00	0,79	1,76	3,20	5,37	7,32	9,18	10,66	11,99	13,16	15,02	17,16	19,11	20,92	22,83	24,55
Incidenza dei costi per beni mobili acquisiti in dipendenza di contratti di locazione finanziaria rispetto al valore degli stessi	Tutti i soggetti	0,00	6,40	11,76	15,06	17,55	18,73	19,78	20,53	21,62	22,52	23,89	24,96	25,88	27,34	29,83	32,74	36,47	42,76	54,06
Incidenza dei costi residuali di gestione sui ricavi	Tutti i soggetti	0,00	0,36	0,61	0,85	1,11	1,32	1,55	1,78	2,02	2,26	2,53	2,86	3,25	3,66	4,14	4,80	5,64	7,28	10,99



Cluster 19 - Consorzi di garanzia collettiva fidi

Indicatore	Modalità di distribuzione	1	2	3	4	5	6	7	8	9	10	11	12	13	14	15	16	17	18	19
Incidenza degli ammortamenti per beni strumentali mobili rispetto al valore degli stessi beni strumentali mobili ammortizzabili	Tutti i soggetti	0,00	0,00	0,00	0,00	0,00	0,27	0,82	1,08	1,75	2,71	3,92	4,57	5,11	6,49	8,21	11,38	15,14	23,54	25,82
Incidenza dei costi per beni mobili acquisiti in dipendenza di contratti di locazione finanziaria rispetto al valore degli stessi	Tutti i soggetti	0,00	0,00	0,00	0,00	0,00	0,00	0,00	0,00	0,00	0,00	0,00	0,00	0,00	0,00	27,59	27,59	27,59	27,59	27,59
Incidenza dei costi residuali di gestione sui ricavi	Tutti i soggetti	0,00	0,00	1,21	2,00	2,54	3,12	4,11	4,53	5,47	6,95	7,94	9,72	12,34	14,88	24,33	37,71	53,29	95,59	200,77



Cluster 20 - Broker specializzati nel ramo auto

Indicatore	Modalità di distribuzione	1	2	3	4	5	6	7	8	9	10	11	12	13	14	15	16	17	18	19
Incidenza degli ammortamenti per beni strumentali mobili rispetto al valore degli stessi beni strumentali mobili ammortizzabili	Tutti i soggetti	0,00	0,00	0,00	0,00	0,00	0,00	0,94	2,01	3,34	4,76	6,25	7,62	10,00	11,47	12,94	15,05	17,86	20,16	24,44
Incidenza dei costi per beni mobili acquisiti in dipendenza di contratti di locazione finanziaria rispetto al valore degli stessi	Tutti i soggetti	0,00	1,88	6,17	11,17	12,62	14,69	18,33	18,93	20,40	21,91	23,52	25,53	27,96	31,03	34,74	36,23	37,74	44,19	51,49
Incidenza dei costi residuali di gestione sui ricavi	Tutti i soggetti	0,00	0,00	0,00	0,24	0,49	0,82	1,14	1,46	1,75	2,06	2,52	3,07	3,61	4,20	4,69	5,47	6,55	8,91	14,46




Cluster 21 - Soggetti che effettuano promozione finanziaria attraverso una piccola rete di promotori finanziari

Indicatore	Modalità di distribuzione	1	2	3	4	5	6	7	8	9	10	11	12	13	14	15	16	17	18	19
Incidenza degli ammortamenti per beni strumentali mobili rispetto al valore degli stessi beni strumentali mobili ammortizzabili	Tutti i soggetti	0,00	0,00	0,92	2,75	3,75	4,90	6,40	7,37	8,61	9,87	10,66	11,72	12,80	15,21	16,72	18,25	19,79	21,29	23,49
Incidenza dei costi per beni mobili acquisiti in dipendenza di contratti di locazione finanziaria rispetto al valore degli stessi	Tutti i soggetti	2,60	9,29	15,05	16,83	18,63	19,89	20,26	20,87	21,82	22,43	23,48	24,97	26,45	28,10	32,41	33,97	38,86	48,41	53,95
Incidenza dei costi residuali di gestione sui ricavi	Tutti i soggetti	0,15	0,39	0,57	0,76	0,95	1,11	1,25	1,41	1,64	1,87	2,08	2,36	2,67	3,07	3,49	4,06	4,68	5,74	9,38



Cluster 22 - Subagenti assicurativi

Indicatore	Modalità di distribuzione	1	2	3	4	5	6	7	8	9	10	11	12	13	14	15	16	17	18	19
Incidenza degli ammortamenti per beni strumentali mobili rispetto al valore degli stessi beni strumentali mobili ammortizzabili	Tutti i soggetti	0,00	0,00	0,00	0,00	0,00	0,00	0,00	0,05	1,17	2,67	4,89	7,59	10,07	12,22	14,46	17,59	20,07	23,21	25,00
Incidenza dei costi per beni mobili acquisiti in dipendenza di contratti di locazione finanziaria rispetto al valore degli stessi	Tutti i soggetti	0,00	2,59	8,44	11,41	15,00	17,11	18,80	20,17	21,48	22,54	23,39	24,48	25,45	26,74	28,23	30,42	34,02	39,18	51,61
Incidenza dei costi residuali di gestione sui ricavi	Tutti i soggetti	0,00	0,00	0,00	0,00	0,25	0,44	0,62	0,83	1,06	1,33	1,57	1,82	2,12	2,44	2,88	3,44	4,37	6,29	11,41




Cluster 23 - Consulenti finanziari indipendenti

Indicatore	Modalità di distribuzione	1	2	3	4	5	6	7	8	9	10	11	12	13	14	15	16	17	18	19
Incidenza degli ammortamenti per beni strumentali mobili rispetto al valore degli stessi beni strumentali mobili ammortizzabili	Tutti i soggetti	0,00	0,00	0,00	0,00	0,00	0,00	0,00	0,41	1,74	2,55	3,53	5,32	8,94	11,98	14,79	18,16	20,00	21,99	25,00
Incidenza dei costi per beni mobili acquisiti in dipendenza di contratti di locazione finanziaria rispetto al valore degli stessi	Tutti i soggetti	0,00	0,00	3,08	7,37	10,53	10,57	11,63	14,12	16,05	23,07	23,07	25,00	25,28	26,45	30,45	33,27	35,69	42,17	56,49
Incidenza dei costi residuali di gestione sui ricavi	Tutti i soggetti	0,00	0,00	0,00	0,00	0,16	0,32	0,60	0,96	1,26	1,52	1,91	2,39	2,67	3,17	3,72	4,94	7,02	9,52	16,60



Cluster 24 - Periti assicurativi specializzati nel ramo auto

Indicatore	Modalità di distribuzione	1	2	3	4	5	6	7	8	9	10	11	12	13	14	15	16	17	18	19
Incidenza degli ammortamenti per beni strumentali mobili rispetto al valore degli stessi beni strumentali mobili ammortizzabili	Tutti i soggetti	0,00	0,00	0,00	0,00	0,00	0,00	1,02	2,10	3,49	4,58	6,37	8,19	9,52	12,08	13,89	16,08	18,88	21,10	23,71
Incidenza dei costi per beni mobili acquisiti in dipendenza di contratti di locazione finanziaria rispetto al valore degli stessi	Tutti i soggetti	0,00	0,00	0,00	0,00	0,00	1,78	6,26	10,73	14,24	16,96	17,90	21,78	25,01	25,45	25,63	25,63	28,85	29,02	30,41
Incidenza dei costi residuali di gestione sui ricavi	Tutti i soggetti	0,00	0,00	0,00	0,19	0,39	0,56	0,67	0,87	1,15	1,36	1,58	1,93	2,14	2,37	2,86	3,52	4,46	6,54	15,02



SUB ALLEGATO 3.F.2 – DISTRIBUZIONI VENTILICHE INDICATORI DI NORMALITÀ ECONOMICA - ATTIVITÀ DI LAVORO AUTONOMO

Cluster 1 - Promotori finanziari

Indicatore	Modalità di distribuzione	1	2	3	4	5	6	7	8	9	10	11	12	13	14	15	16	17	18	19
Incidenza degli ammortamenti per beni strumentali mobili rispetto al valore degli stessi beni strumentali mobili ammortizzabili	Tutti i soggetti	0,00	0,00	0,00	0,00	0,00	0,00	0,00	0,00	0,00	0,00	4,20	10,00	11,91	12,77	15,15	16,67	20,73	22,24	25,56
Incidenza delle altre componenti negative al netto dei canoni di locazione sui compensi	Tutti i soggetti	0,00	0,00	0,00	0,00	0,00	0,00	0,00	0,00	0,00	0,00	0,00	0,00	0,00	0,00	0,00	0,38	2,48	4,78	16,66

Cluster 4 - Liquidatori

Indicatore	Modalità di distribuzione	1	2	3	4	5	6	7	8	9	10	11	12	13	14	15	16	17	18	19
Incidenza degli ammortamenti per beni strumentali mobili rispetto al valore degli stessi beni strumentali mobili ammortizzabili	Tutti i soggetti	0,00	0,00	0,00	0,00	0,00	0,00	0,00	0,00	0,69	1,79	3,46	4,59	5,58	7,25	8,46	11,86	16,32	20,98	23,47
Incidenza delle altre componenti negative al netto dei canoni di locazione sui compensi	Tutti i soggetti	0,00	0,00	0,00	0,00	0,00	0,00	0,00	0,00	0,00	0,00	0,09	0,14	0,61	1,12	1,84	2,71	3,38	4,44	7,36




Cluster 8 - Produttori assicurativi di terzo e quarto gruppo

Indicatore	Modalità di distribuzione	1	2	3	4	5	6	7	8	9	10	11	12	13	14	15	16	17	18	19
Incidenza degli ammortamenti per beni strumentali mobili rispetto al valore degli stessi beni strumentali mobili ammortizzabili	Tutti i soggetti	0,00	0,00	0,00	0,00	0,00	0,00	0,00	0,00	0,00	1,25	2,28	4,15	10,47	12,73	14,75	21,13	21,41	23,95	24,21
	Tutti i soggetti	0,00	0,00	0,00	0,00	0,00	0,00	0,00	0,00	0,00	0,00	0,00	0,00	0,00	0,00	0,00	0,00	0,13	4,88	9,41

Cluster 14 - Periti assicurativi

Indicatore	Modalità di distribuzione	1	2	3	4	5	6	7	8	9	10	11	12	13	14	15	16	17	18	19
Incidenza degli ammortamenti per beni strumentali mobili rispetto al valore degli stessi beni strumentali mobili ammortizzabili	Tutti i soggetti	0,00	0,00	0,00	0,00	0,00	0,00	1,26	2,03	2,92	3,98	4,91	6,11	8,23	9,70	11,35	14,53	17,70	20,69	24,39
	Tutti i soggetti	0,00	0,00	0,00	0,00	0,00	0,00	0,00	0,00	0,00	0,00	0,14	0,32	0,62	1,02	1,50	2,09	2,97	5,39	8,61




Cluster 15 - Mediatori creditizi

Indicatore	Modalità di distribuzione	1	2	3	4	5	6	7	8	9	10	11	12	13	14	15	16	17	18	19
Incidenza degli ammortamenti per beni strumentali mobili rispetto al valore degli stessi beni strumentali mobili ammortizzabili	Tutti i soggetti	0,00	0,00	0,00	0,00	0,00	0,00	0,00	0,00	0,00	0,00	0,00	0,00	2,43	3,81	5,30	8,44	11,61	19,52	21,30
Incidenza delle altre componenti negative al netto dei canoni di locazione sui compensi	Tutti i soggetti	0,00	0,00	0,00	0,00	0,00	0,00	0,00	0,00	0,00	0,00	0,00	0,00	0,00	0,00	0,00	0,00	0,50	2,16	7,83

Cluster 22 - Subagenti assicurativi

Indicatore	Modalità di distribuzione	1	2	3	4	5	6	7	8	9	10	11	12	13	14	15	16	17	18	19
Incidenza degli ammortamenti per beni strumentali mobili rispetto al valore degli stessi beni strumentali mobili ammortizzabili	Tutti i soggetti	0,00	0,00	0,00	0,00	0,00	0,00	0,00	0,00	0,00	0,00	0,60	2,02	3,51	7,39	10,93	13,14	17,58	20,80	25,01
Incidenza delle altre componenti negative al netto dei canoni di locazione sui compensi	Tutti i soggetti	0,00	0,00	0,00	0,00	0,00	0,00	0,00	0,00	0,00	0,00	0,00	0,00	0,00	0,00	0,00	0,13	1,12	3,83	10,17



Cluster 24 - Periti assicurativi specializzati nel ramo auto

Indicatore	Modalità di distribuzione	1	2	3	4	5	6	7	8	9	10	11	12	13	14	15	16	17	18	19
Incidenza degli ammortamenti per beni strumentali mobili rispetto al valore degli stessi beni strumentali mobili ammortizzabili	Tutti i soggetti	0,00	0,00	0,00	0,00	0,00	0,00	0,29	1,07	1,88	2,77	3,78	5,00	6,56	8,25	10,38	12,51	15,51	19,81	24,26
Incidenza delle altre componenti negative al netto dei canoni di locazione sui compensi	Tutti i soggetti	0,00	0,00	0,00	0,00	0,00	0,00	0,00	0,00	0,00	0,00	0,00	0,05	0,28	0,61	1,15	1,90	3,09	4,84	9,04




**SUB ALLEGATO 3.G.1 - VALORI SOGLIA PER GLI INDICATORI DI NORMALITÀ
ECONOMICA - ATTIVITÀ DI IMPRESA**

Cluster	Modalità di distribuzione	Incidenza degli ammortamenti per beni strumentali mobili rispetto al valore degli stessi beni strumentali mobili ammortizzabili	Incidenza dei costi per beni mobili acquisiti in dipendenza di contratti di locazione finanziaria rispetto al valore degli stessi	Incidenza dei costi residuali di gestione sui ricavi
		Soglia massima	Soglia massima	Soglia massima
1	Tutti i soggetti	25,00	55,00	4,68
2	Tutti i soggetti	25,00	55,00	5,50
3	Tutti i soggetti	25,00	55,00	5,06
4	Tutti i soggetti	25,00	55,00	3,85
5	Tutti i soggetti	25,00	55,00	5,75
6	Tutti i soggetti	25,00	55,00	5,57
7	Tutti i soggetti	25,00	55,00	5,02
8	Tutti i soggetti	25,00	55,00	3,54
9	Tutti i soggetti	25,00	55,00	4,22
10	Tutti i soggetti	25,00	55,00	5,48
11	Tutti i soggetti	25,00	55,00	5,78
12	Tutti i soggetti	25,00	55,00	4,51
13	Tutti i soggetti	25,00	55,00	5,18
14	Tutti i soggetti	25,00	55,00	3,97
15	Tutti i soggetti	25,00	55,00	3,87
16	Tutti i soggetti	25,00	55,00	5,08
17	Tutti i soggetti	25,00	55,00	4,41
18	Tutti i soggetti	25,00	55,00	4,80
19	Tutti i soggetti	25,00	55,00	14,88
20	Tutti i soggetti	25,00	55,00	5,47
21	Tutti i soggetti	25,00	55,00	4,68
22	Tutti i soggetti	25,00	55,00	3,44
23	Tutti i soggetti	25,00	55,00	4,94
24	Tutti i soggetti	25,00	55,00	3,52




**SUB ALLEGATO 3.G.2 - VALORI SOGLIA PER GLI INDICATORI DI NORMALITÀ
ECONOMICA - ATTIVITÀ DI LAVORO AUTONOMO**

Cluster	Modalità di distribuzione	Incidenza degli ammortamenti per beni strumentali mobili rispetto al valore degli stessi beni strumentali mobili ammortizzabili Soglia massima	Incidenza delle altre componenti negative al netto dei canoni di locazione sui compensi Soglia massima
1	Tutti i soggetti	25,00	4,00
4	Tutti i soggetti	25,00	4,44
8	Tutti i soggetti	25,00	4,88
14	Tutti i soggetti	25,00	5,39
15	Tutti i soggetti	25,00	4,00
22	Tutti i soggetti	25,00	3,83
24	Tutti i soggetti	25,00	4,84



SUB ALLEGATO 3.H.1 - COEFFICIENTI DELLE FUNZIONI DI RICAVO


VARIABILE	CLUSTER 1	CLUSTER 2	CLUSTER 3	CLUSTER 4	CLUSTER 5	CLUSTER 6	CLUSTER 7	CLUSTER 8
Addetti all'attività (personale non dipendente), differenziale relativo alla territorialità del livello del reddito a livello provinciale – Assenza portafoglio diretto	103.079,1495	-	-	-	-	-	-	-
Addetti all'attività (personale non dipendente), differenziale relativo alla territorialità del livello del reddito a livello provinciale – Assenza portafoglio diretto e indiretto	-	-	-	-	-	-	-	-
Addetti all'attività (personale non dipendente), differenziale relativo alla territorialità del livello del reddito a livello provinciale – Risparmio gestito: fondi/SICAV di investimento (azionari e bilanciati)	90.450,5878	-	-	-	-	-	-	-
Addetti all'attività (personale non dipendente), differenziale relativo alla territorialità del livello del reddito a livello provinciale – Portafoglio diretto (cluster 18)	-	-	-	-	-	-	-	-
Addetti all'attività (personale non dipendente), differenziale relativo alla territorialità del livello del reddito a livello provinciale – Portafoglio diretto (cluster 21)	-	-	-	-	-	-	-	-
Addetti all'attività (personale non dipendente), differenziale relativo alla territorialità del livello del reddito a livello provinciale – Portafoglio indiretto	-	-	-	-	-	-	-	-
Addetti all'attività (personale non dipendente), differenziale relativo alla territorialità del livello del reddito a livello provinciale – Risparmio gestito: fondi/SICAV di investimento (obbligazionari e di liquidità)	55.543,2034	-	-	-	-	-	-	-
Addetti all'attività (personale non dipendente), differenziale relativo alla territorialità del livello del reddito a livello provinciale – Risparmio amministrato	34.438,4381	-	-	-	-	-	-	-
Addetti all'attività (personale non dipendente) (19), differenziale relativo alla territorialità del livello del reddito a livello provinciale	-	-	117.550,3471	48.886,5782	-	-	115.469,7257	59.839,8423



VARIABILE	CLUSTER 1	CLUSTER 2	CLUSTER 3	CLUSTER 4	CLUSTER 5	CLUSTER 6	CLUSTER 7	CLUSTER 8
Addetti all'attività (personale non dipendente), differenziale relativo alla territorialità del livello del reddito a livello provinciale – Numero di polizze (cluster 2 e 1)	-	91.194,0888	-	-	-	-	-	-
Addetti all'attività (personale non dipendente), differenziale relativo alla territorialità del livello del reddito a livello provinciale – Numero di polizze (cluster 5)	-	-	-	-	121.269,0658	-	-	-
Addetti all'attività (personale non dipendente), differenziale relativo alla territorialità del livello del reddito a livello provinciale – Numero di polizze (cluster 6)	-	-	-	-	-	104.606,0435	-	-
Altri costi per servizi + Costo per beni mobili acquisiti in dipendenza di contratti di locazione non finanziaria e di noleggio + Abbonamenti a riviste e giornali, acquisto di libri, spese per cancelleria + Spese per omaggio a clienti ed articoli promozionali + Spese per lavoro dipendente e per altre prestazioni diverse da lavoro dipendente afferenti l'attività dell'impresa - Compensi corrisposti ai soci per l'attività di amministratore (società di persone)	1,6155	-	1,1814	-	1,1439	-	-	-
Altri costi per servizi + Costo per beni mobili acquisiti in dipendenza di contratti di locazione non finanziaria e di noleggio + Abbonamenti a riviste e giornali, acquisto di libri, spese per cancelleria + Spese per omaggio a clienti ed articoli promozionali	-	-	-	-	-	-	1,3685	-
Spese per lavoro dipendente e per altre prestazioni diverse da lavoro dipendente afferenti l'attività dell'impresa - Compensi corrisposti ai soci per l'attività di amministratore (società di persone)	-	-	-	-	-	-	1,1226	-
CVPROD	-	-	-	-	-	-	-	-
CVPROSE1 + Altri costi per servizi + Costo per beni mobili acquisiti in dipendenza di contratti di locazione non finanziaria e di noleggio + Abbonamenti a riviste e giornali, acquisto di libri, spese per cancelleria + Spese per omaggio a clienti ed articoli promozionali	-	-	-	-	-	-	-	-
CVPROSE	1,8545	-	1,0866	-	-	-	-	-
CVPROSE1	-	-	-	-	1,1288	-	1,0634	-
Attività di consulente finanziario abilitato all'offerta fuori sede: Portafoglio indiretto	-	-	-	-	-	-	-	-




VARIABILE	CLUSTER 1	CLUSTER 2	CLUSTER 3	CLUSTER 4	CLUSTER 5	CLUSTER 6	CLUSTER 7	CLUSTER 8
Risparmio amministrato	0,0010	-	-	-	-	-	-	-
Attività di consulente finanziario abilitato all'offerta fuori sede - Portafoglio diretto: Risparmio gestito: fondi/SICAV di investimento (azionari e bilanciati), gestioni patrimoniali (azionarie e bilanciate) e prodotti assicurativi (gestioni separate, polizze unit linked)	0,0033	-	-	-	-	-	-	-
Attività di consulente finanziario abilitato all'offerta fuori sede - Portafoglio diretto: Risparmio gestito: fondi/SICAV di investimento (obbligazionari e di liquidità) e gestioni patrimoniali (obbligazionarie e di liquidità)	0,0030	-	-	-	-	-	-	-
Attività di promozione/ mediazione assicurativa: Numero di polizze in vigore alla fine del periodo d'imposta	-	1,1737	6,9865	-	2,1016	3,8461	4,1253	2,7182
Portafoglio diretto	-	-	-	-	-	-	-	-
Spese per provvigioni a subagenti/produttori/segналatori ⁽¹⁾	-	-	-	-	1,0254	-	1,0585	-
Spese per provvigioni a subagenti/produttori/segналatori ⁽¹⁾ elevato a 0,94	-	2,1981	-	-	-	2,2466	-	-
Spese per acquisti di servizi - Compensi corrisposti ai soci per l'attività di amministratore (società ed enti soggetti all'Ires) + Altri costi per servizi + Costo per beni mobili acquisiti in dipendenza di contratti di locazione non finanziaria e di noleggio + Abbonamenti a riviste e giornali, acquisto di libri, spese per cancelleria + Spese per omaggio a clienti ed articoli promozionali	-	-	-	-	-	-	-	-
COSTI TOTALI	-	-	-	1,0891	-	-	-	-
(CVPROSE1 + Altri costi per servizi + Costo per beni mobili acquisiti in dipendenza di contratti di locazione non finanziaria e di noleggio + Abbonamenti a riviste e giornali, acquisto di libri, spese per cancelleria + Spese per omaggio a clienti ed articoli promozionali + Spese per lavoro dipendente e per altre prestazioni diverse da lavoro dipendente afferenti l'attività dell'impresa - Compensi corrisposti ai soci per l'attività di amministratore (società di persone)) elevato a 0,94	-	2,6172	-	-	-	2,7286	-	-
COSTI TOTALI elevato a 0,98	-	-	-	-	-	-	-	1,6630




VARIABLE	CLUSTER 1	CLUSTER 2	CLUSTER 3	CLUSTER 4	CLUSTER 5	CLUSTER 6	CLUSTER 7	CLUSTER 8
CVPROSE + Altri costi per servizi + Costo per beni mobili acquisiti in dipendenza di contratti di locazione non finanziaria e di noleggio + Abbonamenti a riviste e giornali, acquisto di libri, spese per cancelleria + Spese per omaggio a clienti ed articoli promozionali	-	-	-	-	-	-	-	-
Numero di incarichi: Attività di perizia	-	-	-	-	-	-	-	-
Numero di incarichi: Attività di liquidazione	-	-	-	8,3058	-	-	-	-
Valore beni strumentali mobili elevato a 0,4 ^(*)	-	-	-	-	-	-	-	-
Valore beni strumentali mobili elevato a 0,5 ^(*)	-	193,9444	-	202,3802	236,7764	-	249,7946	62,3647
Valore beni strumentali mobili elevato a 0,5, differenziale relativo all'area di mercato Centro	-	-	-	-	-23,3616	-	-	-
Valore beni strumentali mobili elevato a 0,5, differenziale relativo all'area di mercato Sud o Isole	-	-	-	-	-43,0145	-	-	-
Valore beni strumentali mobili elevato a 0,6 ^(*)	-	-	-	-	-	-	-	-
Valore beni strumentali mobili elevato a 0,8 ^(*)	-	-	-	-	-	6,0056	-	-
Valore beni strumentali mobili ^(*)	-	-	0,1630	-	-	-	-	-




VARIABILE	CLUSTER 9	CLUSTER 10	CLUSTER 11	CLUSTER 12	CLUSTER 13	CLUSTER 14	CLUSTER 15	CLUSTER 16
Addetti all'attività (personale non dipendente), differenziale relativo alla territorialità del livello del reddito a livello provinciale – Assenza portafoglio diretto	-	-	-	-	-	-	-	-
Addetti all'attività (personale non dipendente), differenziale relativo alla territorialità del livello del reddito a livello provinciale – Assenza portafoglio diretto e indiretto	-	-	-	-	-	-	-	-
Addetti all'attività (personale non dipendente), differenziale relativo alla territorialità del livello del reddito a livello provinciale – Risparmio gestito: fondi/SICAV di investimento (azionari e bilanciati)	-	-	-	-	-	-	-	-
Addetti all'attività (personale non dipendente), differenziale relativo alla territorialità del livello del reddito a livello provinciale – Portafoglio diretto (cluster 18)	-	-	-	-	-	-	-	-
Addetti all'attività (personale non dipendente), differenziale relativo alla territorialità del livello del reddito a livello provinciale – Portafoglio diretto (cluster 21)	-	-	-	-	-	-	-	-
Addetti all'attività (personale non dipendente), differenziale relativo alla territorialità del livello del reddito a livello provinciale – Portafoglio indiretto	-	-	-	-	-	-	-	-
Addetti all'attività (personale non dipendente), differenziale relativo alla territorialità del livello del reddito a livello provinciale – Risparmio gestito: fondi/SICAV di investimento (obbligazionari e di liquidità)	-	-	-	-	-	-	-	-
Addetti all'attività (personale non dipendente), differenziale relativo alla territorialità del livello del reddito a livello provinciale – Risparmio amministrato	-	-	-	-	-	-	-	-
Addetti all'attività (personale non dipendente) ^(*) , differenziale relativo alla territorialità del livello del reddito a livello provinciale	80.486,0123	71.702,6558	-	186.526,2468	91.787,7691	64.206,4595	85.450,9707	-




VARIABILE	CLUSTER 9	CLUSTER 10	CLUSTER 11	CLUSTER 12	CLUSTER 13	CLUSTER 14	CLUSTER 15	CLUSTER 16
Addetti all'attività (personale non dipendente), differenziale relativo alla territorialità del livello del reddito a livello provinciale – Numero di polizze (cluster 2 e 11)	-	-	92.696,7201	-	-	-	-	-
Addetti all'attività (personale non dipendente), differenziale relativo alla territorialità del livello del reddito a livello provinciale – Numero di polizze (cluster 5)	-	-	-	-	-	-	-	-
Addetti all'attività (personale non dipendente), differenziale relativo alla territorialità del livello del reddito a livello provinciale – Numero di polizze (cluster 6)	-	-	-	-	-	-	-	-
Altri costi per servizi + Costo per beni mobili acquisiti in dipendenza di contratti di locazione non finanziaria e di noleggio + Abbonamenti a riviste e giornali, acquisto di libri, spese per cancelleria + Spese per omaggio a clienti ed articoli promozionali + Spese per lavoro dipendente e per altre prestazioni diverse da lavoro dipendente afferenti l'attività dell'impresa - Compensi corrisposti ai soci per l'attività di amministratore (società di persone)	0,6268	-	-	1,5825	1,1813	-	0,9059	-
Altri costi per servizi + Costo per beni mobili acquisiti in dipendenza di contratti di locazione non finanziaria e di noleggio + Abbonamenti a riviste e giornali, acquisto di libri, spese per cancelleria + Spese per omaggio a clienti ed articoli promozionali	-	1,0231	-	-	-	-	-	-
Spese per lavoro dipendente e per altre prestazioni diverse da lavoro dipendente afferenti l'attività dell'impresa - Compensi corrisposti ai soci per l'attività di amministratore (società di persone)	-	0,9305	-	-	-	1,0612	-	0,8789
CVPROD	-	-	-	-	-	-	-	-
CVPROSE1 + Altri costi per servizi + Costo per beni mobili acquisiti in dipendenza di contratti di locazione non finanziaria e di noleggio + Abbonamenti a riviste e giornali, acquisto di libri, spese per cancelleria + Spese per omaggio a clienti ed articoli promozionali	-	-	-	-	-	-	-	1,0388
CVPROSE	1,2803	-	-	1,4397	1,0788	-	1,0912	-
CVPROSE1	-	1,1081	-	-	-	-	-	-
Attività di consulente finanziario abilitato all'offerta fuori sede: Portafoglio indiretto	-	-	-	0,0001	-	-	-	-
Risparmio amministrato	-	-	-	-	-	-	-	-




VARIABLE	CLUSTER 9	CLUSTER 10	CLUSTER 11	CLUSTER 12	CLUSTER 13	CLUSTER 14	CLUSTER 15	CLUSTER 16
Attività di consulente finanziario abilitato all'offerta fuori sede – Portafoglio diretto: Risparmio gestito: fondi/SICAV di investimento (azionari e bilanciati), gestioni patrimoniali (azionarie e bilanciate) e prodotti assicurativi (gestioni separate, polizze unit linked)	-	-	-	-	-	-	-	-
Attività di consulente finanziario abilitato all'offerta fuori sede – Portafoglio diretto: Risparmio gestito: fondi/SICAV di investimento (obbligazionari e di liquidità) e gestioni patrimoniali (obbligazionarie e di liquidità)	-	-	-	-	-	-	-	-
Attività di promozione/ mediazione assicurativa: Numero di polizze in vigore alla fine del periodo d'imposta	-	8,2550	3,4225	-	3,4466	-	-	-
Portafoglio diretto	-	-	-	0,0034	-	-	-	-
Spese per provvigioni a subagenti/ produttori/ segnalatori ⁽¹⁾	-	0,9187	-	-	-	-	-	1,0077
Spese per provvigioni a subagenti/ produttori/ segnalatori ⁽¹⁾ elevato a 0,94	-	-	2,3037	-	-	-	-	-
Spese per acquisti di servizi - Compensi corrisposti ai soci per l'attività di amministratore (società ed enti soggetti all'Ires) + Altri costi per servizi + Costo per beni mobili acquisiti in dipendenza di contratti di locazione non finanziaria e di noleggio + Abbonamenti a riviste e giornali, acquisto di libri, spese per cancelleria + Spese per omaggio a clienti ed articoli promozionali	-	-	-	-	-	-	-	-
COSTI TOTALI	-	-	-	-	-	-	-	-
(CVPROSEI + Altri costi per servizi + Costo per beni mobili acquisiti in dipendenza di contratti di locazione non finanziaria e di noleggio + Abbonamenti a riviste e giornali, acquisto di libri, spese per cancelleria + Spese per omaggio a clienti ed articoli promozionali + Spese per lavoro dipendente e per altre prestazioni diverse da lavoro dipendente afferenti l'attività dell'impresa - Compensi corrisposti ai soci per l'attività di amministratore (società di persone)) elevato a 0,94	-	-	2,6798	-	-	-	-	-
COSTI TOTALI elevato a 0,98	-	-	-	-	-	-	-	-
CVPROSE + Altri costi per servizi + Costo per beni mobili acquisiti in dipendenza di contratti di locazione non finanziaria e di noleggio + Abbonamenti a riviste e giornali, acquisto di libri, spese per cancelleria + Spese per omaggio a clienti ed articoli promozionali	-	-	-	-	-	1,0670	-	-




VARIABILE	CLUSTER 9	CLUSTER 10	CLUSTER 11	CLUSTER 12	CLUSTER 13	CLUSTER 14	CLUSTER 15	CLUSTER 16
Numero di incarichi: Attività di perizia	-	-	-	-	-	6,8680	-	-
Numero di incarichi: Attività di liquidazione	-	-	-	-	-	-	-	-
Valore beni strumentali mobili elevato a 0,4 ^(*)	-	-	-	-	-	-	-	-
Valore beni strumentali mobili elevato a 0,5 ^(**)	-	159,2320	185,1135	-	142,2196	146,5855	-	-
Valore beni strumentali mobili elevato a 0,5, differenziale relativo all'area di mercato Centro	-	-	-	-	-	-	-	-
Valore beni strumentali mobili elevato a 0,5, differenziale relativo all'area di mercato Sud o Isole	-	-	-	-	-	-94,2648	-	-
Valore beni strumentali mobili elevato a 0,6 ^(**)	-	-	-	-	-	-	-	267,5172
Valore beni strumentali mobili elevato a 0,8 ^(**)	-	-	-	-	-	-	-	-
Valore beni strumentali mobili ^(**)	0,1384	-	-	-	-	-	0,2172	-




VARIABILE	CLUSTER 17	CLUSTER 18	CLUSTER 19	CLUSTER 20	CLUSTER 21	CLUSTER 22	CLUSTER 23	CLUSTER 24
Addetti all'attività (personale non dipendente), differenziale relativo alla territorialità del livello del reddito a livello provinciale – Assenza portafoglio diretto	-	111.509,8700	-	-	-	-	-	-
Addetti all'attività (personale non dipendente), differenziale relativo alla territorialità del livello del reddito a livello provinciale – Assenza portafoglio diretto e indiretto	-	-	-	-	104.115,9230	-	-	-
Addetti all'attività (personale non dipendente), differenziale relativo alla territorialità del livello del reddito a livello provinciale – Risparmio gestito: fondi/SICAV di investimento (azionari e bilanciati)	-	-	-	-	-	-	-	-
Addetti all'attività (personale non dipendente), differenziale relativo alla territorialità del livello del reddito a livello provinciale – Portafoglio diretto (cluster 18)	-	41.558,9905	-	-	-	-	-	-
Addetti all'attività (personale non dipendente), differenziale relativo alla territorialità del livello del reddito a livello provinciale – Portafoglio diretto (cluster 21)	-	-	-	-	124.138,3382	-	-	-
Addetti all'attività (personale non dipendente), differenziale relativo alla territorialità del livello del reddito a livello provinciale – Portafoglio indiretto	-	-	-	-	223.128,2568	-	-	-
Addetti all'attività (personale non dipendente), differenziale relativo alla territorialità del livello del reddito a livello provinciale – Risparmio gestito: fondi/SICAV di investimento (obbligazionari e di liquidità)	-	-	-	-	-	-	-	-
Addetti all'attività (personale non dipendente), differenziale relativo alla territorialità del livello del reddito a livello provinciale – Risparmio amministrato	-	-	-	-	-	-	-	-
Addetti all'attività (personale non dipendente) ^(*) , differenziale relativo alla territorialità del livello del reddito a livello provinciale	80.612,4485	-	-	50.981,4971	-	60.757,7849	65.457,5433	49.389,4235
Addetti all'attività (personale non dipendente), differenziale relativo alla territorialità del livello del reddito a livello provinciale – Numero di polizze (cluster 2 e 11)	-	-	-	-	-	-	-	-



VARIABILE	CLUSTER 17	CLUSTER 18	CLUSTER 19	CLUSTER 20	CLUSTER 21	CLUSTER 22	CLUSTER 23	CLUSTER 24
Addetti all'attività (personale non dipendente), differenziale relativo alla territorialità del livello del reddito a livello provinciale – Numero di polizze (cluster 5)	-	-	-	-	-	-	-	-
Addetti all'attività (personale non dipendente), differenziale relativo alla territorialità del livello del reddito a livello provinciale – Numero di polizze (cluster 6)	-	-	-	-	-	-	-	-
Altri costi per servizi + Costo per beni mobili acquisiti in dipendenza di contratti di locazione non finanziaria e di noleggio + Abbonamenti a riviste e giornali, acquisto di libri, spese per cancelleria + Spese per omaggio a clienti ed articoli promozionali + Spese per lavoro dipendente e per altre prestazioni diverse da lavoro dipendente afferenti l'attività dell'impresa - Compensi corrisposti ai soci per l'attività di amministratore (società di persone)	0,9649	1,4226	0,8184	-	1,6552	1,0535	1,0411	-
Altri costi per servizi + Costo per beni mobili acquisiti in dipendenza di contratti di locazione non finanziaria e di noleggio + Abbonamenti a riviste e giornali, acquisto di libri, spese per cancelleria + Spese per omaggio a clienti ed articoli promozionali	-	-	-	0,9089	-	-	-	-
Spese per lavoro dipendente e per altre prestazioni diverse da lavoro dipendente afferenti l'attività dell'impresa - Compensi corrisposti ai soci per l'attività di amministratore (società di persone)	-	-	-	1,0441	-	-	-	0,9182
CVPROD	-	-	-	-	-	-	-	1,0530
CVPROSE1 + Altri costi per servizi + Costo per beni mobili acquisiti in dipendenza di contratti di locazione non finanziaria e di noleggio + Abbonamenti a riviste e giornali, acquisto di libri, spese per cancelleria + Spese per omaggio a clienti ed articoli promozionali	1,1175	1,5113	1,2656	-	1,0554	1,1597	1,2525	-
CVPROSE	-	-	-	-	-	-	-	-
CVPROSE1	-	-	-	1,2981	-	-	-	-
Attività di consulente finanziario abilitato all'offerta fuori sede: Portafoglio indiretto	-	-	-	-	0,0001	-	-	-
Risparmio amministrato	-	0,0012	-	-	-	-	-	-



VARIABLE	CLUSTER 17	CLUSTER 18	CLUSTER 19	CLUSTER 20	CLUSTER 21	CLUSTER 22	CLUSTER 23	CLUSTER 24
Attività di consulente finanziario abilitato all'offerta fuori sede – Portafoglio diretto: Risparmio gestito: fondi/SICAV di investimento (azionari e bilanciati), gestioni patrimoniali (azionarie e bilanciate) e prodotti assicurativi (gestioni separate, polizze unit linked)	-	0,0047	-	-	-	-	-	-
Attività di consulente finanziario abilitato all'offerta fuori sede – Portafoglio diretto: Risparmio gestito: fondi/SICAV di investimento (obbligazionari e di liquidità) e gestioni patrimoniali (obbligazionarie e di liquidità)	-	0,0036	-	-	-	-	-	-
Attività di promozione/ mediazione assicurativa: Numero di polizze in vigore alla fine del periodo d'imposta	-	-	-	4,0500	-	3,3674	-	-
Portafoglio diretto	-	-	-	-	0,0034	-	-	-
Spese per provvigioni a subagenti/ produttori/ segnalatori ⁽¹⁾	-	-	-	0,9559	-	-	-	-
Spese per provvigioni a subagenti/ produttori/ segnalatori ⁽¹⁾ elevato a 0,94	-	-	-	-	-	-	-	-
Spese per acquisti di servizi - Compensi corrisposti ai soci per l'attività di amministratore (società ed enti soggetti all'Ires) + Altri costi per servizi + Costo per beni mobili acquisiti in dipendenza di contratti di locazione non finanziaria e di noleggio + Abbonamenti a riviste e giornali, acquisto di libri, spese per cancelleria + Spese per omaggio a clienti ed articoli promozionali	-	-	-	-	-	-	-	1,1454
COSTI TOTALI	-	-	-	-	-	-	-	-
(CVPROSEI + Altri costi per servizi + Costo per beni mobili acquisiti in dipendenza di contratti di locazione non finanziaria e di noleggio + Abbonamenti a riviste e giornali, acquisto di libri, spese per cancelleria + Spese per omaggio a clienti ed articoli promozionali + Spese per lavoro dipendente e per altre prestazioni diverse da lavoro dipendente afferenti l'attività dell'impresa - Compensi corrisposti ai soci per l'attività di amministratore (società di persone)) elevato a 0,94	-	-	-	-	-	-	-	-
COSTI TOTALI elevato a 0,98	-	-	-	-	-	-	-	-
CVPROSE + Altri costi per servizi + Costo per beni mobili acquisiti in dipendenza di contratti di locazione non finanziaria e di noleggio + Abbonamenti a riviste e giornali, acquisto di libri, spese per cancelleria + Spese per omaggio a clienti ed articoli promozionali	-	-	-	-	-	-	-	-



VARIABLE	CLUSTER 17	CLUSTER 18	CLUSTER 19	CLUSTER 20	CLUSTER 21	CLUSTER 22	CLUSTER 23	CLUSTER 24
Numero di incarichi: Attività di perizia	-	-	-	-	-	-	-	5,4642
Numero di incarichi: Attività di liquidazione	-	-	-	-	-	-	-	-
Valore beni strumentali mobili elevato a 0,4 ^(**)	-	-	-	-	-	-	-	385,0183
Valore beni strumentali mobili elevato a 0,5 ^(**)	97,4926	-	190,1243	122,1868	-	86,8841	120,5488	-
Valore beni strumentali mobili elevato a 0,5, differenziale relativo all'area di mercato Centro	-	-	-	-	-	-	-	-
Valore beni strumentali mobili elevato a 0,5, differenziale relativo all'area di mercato Sud o Isole	-18,4832	-	-	-48,2632	-	-18,5857	-	-
Valore beni strumentali mobili elevato a 0,6 ^(**)	-	-	-	-	-	-	-	-
Valore beni strumentali mobili elevato a 0,8 ^(**)	-	-	-	-	-	-	-	-
Valore beni strumentali mobili ^(**)	-	-	-	-	-	-	-	-

Dove:

CVPROD = valore massimo tra (Costo del venduto e per la produzione di servizi) e 0

CVPROSE = CVPROD + Spese per acquisti di servizi - Compensi corrisposti ai soci per l'attività di amministratore (società ed enti soggetti all'Ires)

COSTI TOTALI = CVPROSE + Altri costi per servizi + Abbonamenti a riviste e giornali, acquisto di libri, spese per cancelleria + Spese per omaggio a clienti ed articoli promozionali + Costo per beni mobili acquisiti in dipendenza di contratti di locazione non finanziaria + Spese per lavoro dipendente e per altre prestazioni diverse da lavoro dipendente afferenti l'attività dell'impresa - Compensi corrisposti ai soci per l'attività di amministratore (società di persone)

CVPROSE1 = (CVPROD + Spese per acquisti di servizi - Compensi corrisposti ai soci per l'attività di amministratore (società ed enti soggetti all'Ires) - Spese per provvigioni a subagenti/produttori/segnalatori)⁽²⁾

Valore beni strumentali mobili = Valore dei beni strumentali - Valore dei beni strumentali relativo a beni acquisiti in dipendenza di contratti di locazione non finanziaria

Risparmio amministrato = valore massimo tra ((Attività di consulente finanziario abilitato all'offerta fuori sede - Portafoglio diretto: Risparmio amministrato: titoli di Stato, Azioni, Obbligazioni, ETF, Liquidità - Depositi in conto corrente non remunerativi) e 0


Portafoglio diretto = Attività di consulente finanziario abilitato all'offerta fuori sede - Portafoglio diretto: Risparmio gestito: fondi/SICAV di investimento (azionari e bilanciati), gestioni patrimoniali (azionarie e bilanciate) e prodotti assicurativi (gestioni separate, polizze unit linked) + Risparmio gestito: fondi/SICAV di investimento (obbligazionari e di liquidità) e gestioni patrimoniali (obbligazionarie e di liquidità) + **Risparmio amministrato**

Addetti all'attività (personale non dipendente), differenziale relativo alla territorialità del livello del reddito a livello provinciale - Assenza portafoglio diretto = Addetti all'attività (personale non dipendente)⁽³⁾, differenziale relativo alla territorialità del reddito a livello provinciale se Portafoglio diretto è uguale a 0, altrimenti la variabile assume valore pari a 0

Addetti all'attività (personale non dipendente), differenziale relativo alla territorialità del livello del reddito a livello provinciale - Assenza portafoglio diretto e indiretto = Addetti all'attività (personale non dipendente)⁽⁴⁾, differenziale relativo alla territorialità del reddito a livello provinciale, se (Portafoglio diretto + Attività di consulente finanziario abilitato all'offerta fuori sede: Portafoglio indiretto) è uguale a 0, altrimenti la variabile assume valore pari a 0



- Addetti all'attività (personale non dipendente), differenziale relativo alla territorialità del reddito a livello provinciale – Risparmio gestito: fondi/SICAV di investimento (azionari e bilanciati)** = valore minimo tra **(Addetti all'attività (personale non dipendente)^(*), differenziale relativo alla territorialità del reddito a livello provinciale * valore minimo tra ((Attività di consulente finanziario abilitato all'offerta fuori sede – Portafoglio diretto: Risparmio gestito: fondi/SICAV di investimento (azionari e bilanciati), gestioni patrimoniali (azionarie e bilanciate) e prodotti assicurativi (gestioni separate, polizze unit linked) / 37.000.000) e 1))** e 1
- Addetti all'attività (personale non dipendente), differenziale relativo alla territorialità del reddito a livello provinciale – Portafoglio diretto (cluster 18)** = valore minimo tra **(Addetti all'attività (personale non dipendente)^(*), differenziale relativo alla territorialità del reddito a livello provinciale * valore minimo tra ((Portafoglio diretto / 69.000.000) e 1))** e 1
- Addetti all'attività (personale non dipendente), differenziale relativo alla territorialità del reddito a livello provinciale – Portafoglio diretto (cluster 21)** = valore minimo tra **(Addetti all'attività (personale non dipendente)^(*), differenziale relativo alla territorialità del reddito a livello provinciale * valore minimo tra ((Portafoglio diretto / 75.000.000) e 1))** e 1.
- Addetti all'attività (personale non dipendente), differenziale relativo alla territorialità del reddito a livello provinciale – Portafoglio indiretto** = valore minimo tra **(Addetti all'attività (personale non dipendente)^(*), differenziale relativo alla territorialità del reddito a livello provinciale * valore minimo tra ((Attività di consulente finanziario abilitato all'offerta fuori sede: Portafoglio indiretto / 950.000.000) e 1))** e 1
- Addetti all'attività (personale non dipendente), differenziale relativo alla territorialità del reddito a livello provinciale – Risparmio gestito: fondi/SICAV di investimento (obbligazionari e di liquidità)** = valore minimo tra **(Addetti all'attività (personale non dipendente)^(*), differenziale relativo alla territorialità del reddito a livello provinciale * valore minimo tra ((Attività di consulente finanziario abilitato all'offerta fuori sede – Portafoglio diretto: Risparmio gestito: fondi/SICAV di investimento (obbligazionari e di liquidità) e gestioni patrimoniali (obbligazionate e di liquidità) / 25.000.000) e 1))** e 1
- Addetti all'attività (personale non dipendente), differenziale relativo alla territorialità del reddito a livello provinciale – Risparmio amministrato** = valore minimo tra **(Addetti all'attività (personale non dipendente)^(*), differenziale relativo alla territorialità del reddito a livello provinciale * valore minimo tra ((Risparmio amministrato / 24.000.000) e 1))** e 1
- Addetti all'attività (personale non dipendente), differenziale relativo alla territorialità del reddito a livello provinciale – Numero di polizze (cluster 2 e 11)** = valore minimo tra **(Addetti all'attività (personale non dipendente)^(*), differenziale relativo alla territorialità del reddito a livello provinciale * valore minimo tra ((Attività di promozione/mediazione assicurativa: Numero di polizze in vigore alla fine del periodo d'imposta / 10.000) e 1))** e 1
- Addetti all'attività (personale non dipendente), differenziale relativo alla territorialità del reddito a livello provinciale – Numero di polizze (cluster 5)** = al minimo tra **(Addetti all'attività (personale non dipendente)^(*), differenziale relativo alla territorialità del reddito a livello provinciale * valore minimo tra ((Attività di promozione/mediazione assicurativa: Numero di polizze in vigore alla fine del periodo d'imposta / 13.000) e 1))** e 1
- Addetti all'attività (personale non dipendente), differenziale relativo alla territorialità del reddito a livello provinciale – Numero di polizze (cluster 6)** = al minimo tra **(Addetti all'attività (personale non dipendente)^(*), differenziale relativo alla territorialità del reddito a livello provinciale * valore minimo tra ((Attività di promozione/mediazione assicurativa: Numero di polizze in vigore alla fine del periodo d'imposta / 12.000) e 1))** e 1
- Numero di incarichi: Attività di perizia** = Numero degli incarichi relativi ai rami di attività di perizia: Auto + Nautica + Trasporto + Infornuto + Sanitaria-malattia + Altri rami elementari + Vita + Attività investigative e/o di accertamento + Ricostruzioni cinematiche + Altro
- Numero di incarichi: Attività di liquidazione** = Numero degli incarichi relativi ai rami di attività di liquidazione: Auto + Nautica + Trasporto + Infornuto + Sanitaria-malattia + Altri rami elementari + Vita + Altro
- Valore beni strumentali mobili elevato a 0,5, differenziale relativo all'area di mercato Centro** = Valore beni strumentali mobili elevato a 0,5^(**), se (Area di mercato: Centro (Toscana, Umbria, Lazio e Marche) è maggiore di 0 o se ((Area di mercato: Nel solo comune del domicilio fiscale + Nella sola provincia del domicilio fiscale + Nella sola regione del domicilio fiscale) è maggiore di 0 e il Comune del Domicilio fiscale è localizzato nell'area Centro (Toscana, Umbria, Lazio e Marche))) e se (Area di mercato: Nord-Ovest (Valle d'Aosta, Piemonte, Lombardia e Liguria) + Nord-Est (Trentino Alto Adige, Friuli Venezia Giulia, Veneto ed Emilia Romagna) + Sud (Abruzzo, Molise, Calabria, Puglia, Basilicata, Campania) + Isole (Sardegna e Sicilia)) è pari a 0; altrimenti assume valore pari a 0



Valore beni strumentali mobili elevato a 0,5, differenziale relativo all'area di mercato Sud o Isole = Valore beni strumentali mobili elevato a 0,5^(*), se ((Area di mercato: Sud (Abruzzo, Molise, Calabria, Puglia, Basilicata, Campania) + Isole (Sardegna e Sicilia)) è maggiore di 0 o se ((Area di mercato: Nel solo comune del domicilio fiscale + Nella sola provincia del domicilio fiscale + Nella sola regione del domicilio fiscale) è maggiore di 0 e il Comune del Domicilio fiscale è localizzato nell'area Sud (Abruzzo, Molise, Calabria, Puglia, Basilicata, Campania) o Isole (Sardegna e Sicilia))) e se (Area di mercato: Nord-Ovest (Valle d'Aosta, Piemonte, Lombardia e Liguria) + Nord-Est (Trentino Alto Adige, Friuli Venezia Giulia, Veneto ed Emilia Romagna) + Centro (Toscana, Umbria, Lazio e Marche)) è pari a 0; altrimenti assume valore pari a 0

Il differenziale territoriale riferito ad una variabile della funzione di ricavo, è calcolato moltiplicando la variabile stessa per il valore dell'indicatore relativo alla territorialità utilizzata. Il valore dell'indicatore è la somma, per tutte le unità locali destinate all'esercizio dell'attività compilate, dei singoli indicatori territoriali; tale quantità è divisa per il numero delle unità locali compilate. Una unità locale è compilata se è compilato il comune dell'unità locale.

Se non risulta compilata alcuna unità locale occorre far riferimento al comune del domicilio fiscale. Tale differenziale è arrotondato alla quarta cifra decimale

(1) La variabile è pari a 0 se "Spese per provvigioni a subagenti/produttori/segnalatori" assume valori superiori a (CVPROD + Spese per acquisti di servizi - Compensi corrisposti ai soci per l'attività di amministratore (società ed enti soggetti all'Ires)).


(2) La variabile è pari a (CVPROD + Spese per acquisti di servizi - Compensi corrisposti ai soci per l'attività di amministratore (società ed enti soggetti all'Ires)) se "Spese per provvigioni a subagenti/produttori/segnalatori" assume valori superiori a (CVPROD + Spese per acquisti di servizi - Compensi corrisposti ai soci per l'attività di amministratore (società ed enti soggetti all'Ires)).

Il ricavo puntuale e il ricavo minimo, se negativi, sono posti uguali a zero.

(*) Per il dettaglio vedi "Nota alla variabile di regressione Addetti all'attività (personale non dipendente)".

(**) La variabile viene rideterminata in base alla durata dell'attività pari al numero di mesi di attività nel corso del periodo d'imposta diviso 12.

- Variabili contabili espresse in euro.



SUB ALLEGATO 3.H.2 - COEFFICIENTI DELLE FUNZIONI DI COMPENSO

VARIABILE	CLUSTER 1	CLUSTER 4	CLUSTER 8	CLUSTER 14	CLUSTER 15	CLUSTER 22	CLUSTER 24
Consumi + Altre spese	-	2,2540	-	-	-	1,8221	1,4943
Spese per prestazioni di lavoro dipendente + Spese per prestazioni di collaborazione coordinata e continuativa + Compensi corrisposti a terzi per prestazioni direttamente afferenti l'attività professionale e artistica	-	1,4559	-	-	-	1,2502	1,2152
Portafoglio diretto	0,0007	-	-	-	-	-	-
TOTALE SPESE	1,5931	-	1,7934	1,2057	1,5005	-	-
Ore dedicate all'attività ^(*) : Età professionale fino a 10 anni	-	-	-	-3,0847	-	-	-1,1229
Ore dedicate all'attività ^(*) : Età professionale fino a 5 anni	-5,6056	-	-	-	-	-	-
Ore dedicate all'attività ^(*)	15,8124	24,2174	14,9057	24,2434	17,4589	14,5066	18,1022
Ore dedicate all'attività ^(*) , differenziale relativo all'area di mercato Sud o Isole	-	-	-	-	-	-3,0211	-
Numero di incarichi: Attività di perizia	-	11,8304	-	9,3159	-	-	10,5350
Valore dei beni strumentali mobili ^(**)	-	-	-	0,2829	-	0,4261	0,0621

Dove:

TOTALE SPESE = Spese per prestazioni di lavoro dipendente + Spese per prestazioni di collaborazione coordinata e continuativa + Compensi corrisposti a terzi per prestazioni direttamente afferenti l'attività professionale e artistica + Consumi + Altre spese

Età professionale = Valore massimo tra (Periodo di imposta - Anno di inizio attività) e 0

Risparmio amministrato = valore massimo tra ((Attività di consulente finanziario abilitato all'offerta fuori sede - Portafoglio diretto: Risparmio amministrato: titoli di Stato, Azioni, Obbligazioni, ETF, Liquidità - Depositi in conto corrente non remunerativi) e 0

Portafoglio diretto = Attività di consulente finanziario abilitato all'offerta fuori sede - Portafoglio diretto: Risparmio gestito: fondi/SICAV di investimento (azioni e bilanciati), gestioni patrimoniali (azionarie e bilanciati) e prodotti assicurativi (gestioni separate, polizze unit linked) + Risparmio gestito: fondi/SICAV di investimento (obbligazionari e di liquidità) e gestioni patrimoniali (obbligazionarie e di liquidità) + **Risparmio amministrato**

Numero di incarichi: Attività di perizia = Numero degli incarichi relativi ai rami di attività di perizia: Auto + Nautica + Trasporto + Infornuto + Sanitaria-malattia + Altri rami elementari + Vita + Attività investigative e/o di accertamento + Ricostruzioni cinematiche + Altro



Ore dedicate all'attività^(*), differenziale relativo all'area di mercato Sud o Isole = Ore dedicate all'attività^(*), se ((Area di mercato: Sud (Abruzzo, Molise, Calabria, Puglia, Basilicata, Campania) + Isole (Sardegna e Sicilia)) è maggiore di 0 o se ((Area di mercato: Nel solo comune del domicilio fiscale + Nella sola provincia del domicilio fiscale + Nella sola regione del domicilio fiscale) è maggiore di 0 e il Comune del Domicilio fiscale è localizzato nell'area Sud (Abruzzo, Molise, Calabria, Puglia, Basilicata, Campania) o Isole (Sardegna e Sicilia))) e se (Area di mercato: Nord-Ovest (Valle d'Aosta, Piemonte, Lombardia e Liguria) + Nord-Est (Trentino Alto Adige, Friuli Venezia Giulia, Veneto ed Emilia Romagna) + Centro (Toscana, Umbria, Lazio e Marche)) è pari a 0; altrimenti assume valore pari a 0

Il compenso puntuale e il compenso minimo, se negativi, sono posti uguali a zero

^(*) Per il dettaglio vedi "Nota alla variabile di regressione Ore dedicate all'attività"

^(**) La variabile viene rideterminata in base alla durata dell'attività pari al numero di mesi di attività nel corso del periodo d'imposta diviso 12.

- Variabili contabili espresse in euro.



**NOTA ALLA VARIABILE DI REGRESSIONE ADDETTI ALL'ATTIVITA'
(PERSONALE NON DIPENDENTE)**

La variabile "Addetti all'attività (personale non dipendente)" è calcolata come:

Addetti
all'attività
(personale non
dipendente) = Titolare + (numero collaboratori dell'impresa familiare e coniuge dell'azienda coniugale +
(ditte individuali) numero familiari diversi che prestano attività nell'impresa + numero associati in partecipazione)


Addetti
all'attività
(personale non
dipendente) = (Numero familiari diversi che prestano attività nell'impresa + numero associati in partecipazione
(società) + numero soci amministratori + numero soci non amministratori)

Dove:

- Il titolare è pari a: $1 * \text{"Fattore correttivo"}$
- "Fattore correttivo" = "Peso ore settimanali dedicate all'attività" * "Peso settimane di lavoro nel periodo d'imposta"
- "Peso ore settimanali dedicate all'attività" è pari a: $(\text{minor valore tra } 50 \text{ e numero ore lavorate a settimana})/50$
- "Peso settimane di lavoro nel periodo d'imposta" è pari a: $(\text{minor valore tra "Valore massimo delle settimane di lavoro nel periodo d'imposta" e numero settimane lavorate nell'anno})/48$

Il "Valore massimo delle settimane di lavoro nel periodo d'imposta", ovvero 48 settimane, viene rideterminato in base alla durata dell'attività pari al numero di mesi di attività nel corso del periodo d'imposta diviso 12.

Il numero collaboratori dell'impresa familiare e coniuge dell'azienda coniugale, il numero familiari diversi che prestano attività nell'impresa, il numero associati in partecipazione, il numero soci amministratori e il numero soci non amministratori sono pari alla relativa percentuale di lavoro prestato diviso 100.



NOTA ALLA VARIABILE DI REGRESSIONE ORE DEDICATE ALL'ATTIVITÀ

La variabile *Ore dedicate all'attività* nel caso di attività di lavoro autonomo è calcolata come:

Ore dedicate all'attività = (professionista che opera in forma individuale) “Fattore correttivo individuale” * 50 * 48

dove:


- “Fattore correttivo individuale” = “Peso ore settimanali dedicate all'attività” * “Peso settimane di lavoro nel periodo d'imposta”
- “Peso ore settimanali dedicate all'attività” è pari a: (minor valore tra 50 e numero ore lavorate a settimana) diviso 50
- “Peso settimane di lavoro nel periodo d'imposta” è pari a: (minor valore tra “Valore massimo delle settimane di lavoro nel periodo d'imposta” e numero settimane lavorate nell'anno) diviso 48

Ore dedicate all'attività = (esercizio collettivo dell'attività professionale) Numero di soci o associati che prestano attività nella società o associazione * “Fattore correttivo associazioni” * 50 * 48

dove:

- “Fattore correttivo associazioni” = “Peso ore settimanali dedicate all'attività” * “Peso settimane di lavoro nel periodo d'imposta”
- “Peso ore settimanali dedicate all'attività” è pari a: (minor valore tra 50 e (numero ore lavorate a settimana diviso numero soci o associati che prestano attività nella società o associazione)) diviso 50
- “Peso settimane di lavoro nel periodo d'imposta” è pari a: (minor valore tra “Valore massimo delle settimane di lavoro nel periodo d'imposta” e (Numero settimane lavorate nell'anno diviso numero soci o associati che prestano attività nella società o associazione)) diviso 48

Il “Valore massimo delle settimane di lavoro nel periodo d'imposta”, ovvero 48 settimane, è rideterminato in base alla durata dell'attività pari al numero di mesi di attività nel corso del periodo d'imposta diviso 12.



ALLEGATO 4

NOTA TECNICA E METODOLOGICA

STUDIO DI SETTORE WG92U

SERVIZI FORNITI DA REVISORI
CONTABILI, PERITI, CONSULENTI ED
ALTRI SOGGETTI CHE SVOLGONO
ATTIVITÀ IN MATERIA DI
AMMINISTRAZIONE, CONTABILITÀ E
TRIBUTI (ATTIVITÀ DI IMPRESA)



CRITERI PER L'EVOLUZIONE DELLO STUDIO DI SETTORE

L'applicazione dello studio di settore attribuisce ai contribuenti un "ricavo potenziale". Tale ricavo viene stimato tenendo conto sia di variabili contabili sia di variabili strutturali che influenzano il risultato economico di un'impresa anche con riferimento al contesto territoriale in cui la stessa opera. L'applicazione dello studio consente, inoltre, di valutare la coerenza e la normalità economica della singola impresa in relazione al settore economico di appartenenza.

A tale scopo, nell'ambito dello studio, vengono individuate le relazioni tra le variabili contabili e le variabili strutturali, per analizzare i possibili processi produttivi e i diversi modelli organizzativi impiegati nell'espletamento dell'attività.

L'evoluzione dello studio di settore è finalizzata a cogliere eventuali cambiamenti strutturali, modifiche dei modelli organizzativi e variazioni di mercato all'interno del settore economico e presuppone un'attività di analisi e ricerca economica, che viene condotta attingendo a fonti informative pubbliche e non pubbliche.

Le fonti pubbliche sono rappresentate da elaborazioni di enti o società che svolgono ricerche di tipo economico-statistico (Istat, Banca d'Italia, Infocamere, ecc.) e che forniscono dati e informazioni sull'andamento economico dei mercati, sulla struttura e la dimensione dei principali settori economici.

Oltre alle fonti di carattere pubblico, che forniscono informazioni più generali, vengono utilizzate fonti specifiche settoriali (riviste specializzate, partecipazione a seminari e convegni specialistici, pubblicazioni dei principali istituti di ricerca, indagini campionarie, ecc.); si tratta di fonti che illustrano: l'andamento della domanda, la struttura dell'offerta, sia in termini di tipologie di attività imprenditoriali presenti che di modelli organizzativi adottati dagli operatori, i canali distributivi utilizzati, il livello di avanzamento tecnologico presente nei processi produttivi, ecc..

Un supporto più diretto e operativo proviene da una rete di tecnici costituita da istituti universitari, centri di ricerca, docenti e ricercatori, che opera anche tramite l'utilizzo di panel di imprese.

Di seguito vengono esposti i criteri seguiti per la costruzione dello studio di settore WG92U, evoluzione dello studio VG92U.

L'attività economica oggetto dello studio di settore WG92U è quella relativa al seguente codice ATECO 2007:

- 69.20.13 - Servizi forniti da revisori contabili, periti, consulenti ed altri soggetti che svolgono attività in materia di amministrazione, contabilità e tributi.

L'evoluzione dello studio di settore è stata condotta analizzando le informazioni contenute nel modello VG92U per la comunicazione dei dati rilevanti ai fini dell'applicazione degli studi di settore per il periodo d'imposta 2014, trasmesso dai contribuenti quale allegato al modello UNICO 2015.


Si precisa che la variabile "Costi per l'acquisto di materie prime, sussidiarie, semilavorati e merci (esclusi quelli relativi a prodotti soggetti ad aggio o ricavo fisso) e per la produzione di servizi", in fase di applicazione, è il risultato della somma delle variabili originarie ("Costi per l'acquisto di materie prime, sussidiarie, semilavorati e merci (esclusi quelli relativi a prodotti soggetti ad aggio o ricavo fisso)" e "Costo per la produzione di servizi") del modello in argomento.

I contribuenti interessati sono risultati pari a 5.661.

Nella prima fase di analisi 493 posizioni sono state scartate in quanto non utilizzabili nelle successive fasi dell'elaborazione dello studio di settore (casi di cessazione di attività, situazioni di non normale svolgimento dell'attività, contribuenti forfetari e nel regime fiscale di vantaggio per l'imprenditoria giovanile e lavoratori in mobilità nel periodo d'imposta precedente, presenza di attività secondarie con un'incidenza sui ricavi complessivi superiore al 30%, ricavi dichiarati ai fini dell'applicazione degli studi di settore maggiori di 7.500.000 euro).

Sui dati contenuti nei modelli studi di settore della restante platea sono state condotte analisi statistiche per rilevare la completezza, la correttezza e la coerenza delle informazioni in essi contenute.

Tali analisi hanno comportato, ai fini della definizione del campione dello studio, lo scarto di ulteriori 370 posizioni. I motivi di scarto sono stati:



- quadro D (elementi specifici dell'attività) non compilato;
- quadro F (elementi contabili) non compilato;
- comune del quadro B (unità locali destinate all'esercizio dell'attività) e/o anagrafico mancante o errato;
- errata compilazione delle percentuali relative alla modalità di espletamento dell'attività (quadro D);
- errata compilazione delle percentuali relative alla tipologia della clientela (quadro D);
- errata compilazione delle percentuali relative alla provenienza della clientela (quadro D);
- non inerenza di attività dichiarate con lo studio in oggetto (quadro D);
- incongruenze fra i dati strutturali e i dati contabili.

A seguito degli scarti effettuati, il numero dei modelli oggetto delle successive analisi è risultato pari a 4.798.

IDENTIFICAZIONE DEI GRUPPI OMOGENEI

Per suddividere le imprese in gruppi omogenei sulla base degli aspetti strutturali, è stata seguita una strategia di analisi che combina in sequenza due tecniche statistiche di tipo multivariato:

- un'analisi fattoriale del tipo *Analyse des données* e nella fattispecie l'Analisi in Componenti Principali;
- un procedimento di *Cluster Analysis*.

L'Analisi in Componenti Principali è una tecnica statistica che permette di ridurre il numero delle variabili originarie pur conservando gran parte dell'informazione iniziale. A tal fine vengono identificate nuove variabili, dette componenti principali, tra loro ortogonali (linearmente indipendenti, incorrelate).

Le variabili prese in esame nell'Analisi in Componenti Principali sono quelle presenti in tutti i quadri del modello ad eccezione delle variabili del quadro degli elementi contabili. Tale scelta nasce dall'esigenza di caratterizzare i soggetti in base ai possibili modelli organizzativi, alle diverse modalità di svolgimento dell'attività, ecc.; tale caratterizzazione è possibile solo utilizzando le informazioni relative alle strutture operative, al mercato di riferimento e a tutti quegli elementi specifici che caratterizzano le diverse realtà economiche e produttive di una impresa.

Nell'applicazione dell'Analisi in Componenti Principali è stata scelta la soluzione migliore in termini di significatività statistica ed economica. Pertanto, sono state scelte le componenti principali che riescono a spiegare la maggior parte della varianza iniziale e che consentono, sulla base del criterio dell'interpretabilità, di rappresentare i diversi aspetti strutturali delle attività oggetto di studio.

La tecnica statistica della *Cluster Analysis*, applicata ai risultati dell'Analisi in Componenti Principali, permette di identificare gruppi omogenei di imprese (cluster); in tal modo è possibile raggruppare le imprese con caratteristiche strutturali ed organizzative simili¹.

L'utilizzo combinato delle due tecniche è preferibile rispetto a un'applicazione diretta della *Cluster Analysis* poiché, riducendo con l'Analisi in Componenti Principali il numero di variabili su cui effettuare il procedimento di classificazione, l'operazione di *clustering* risulta meno complessa e più precisa.

I gruppi omogenei individuati sono valutati anche in termini di significatività economica per verificarne l'aderenza alla concreta realtà imprenditoriale.

Nel procedimento di *clustering* adottato, quindi, l'omogeneità dei gruppi deve essere interpretata non tanto in rapporto alle caratteristiche delle singole variabili, quanto in funzione delle principali interrelazioni esistenti tra le variabili esaminate che concorrono a definire il profilo dei singoli gruppi.

La descrizione dei gruppi omogenei è riportata nel Sub Allegato 4.A.

¹ Nella fase di *Cluster Analysis*, al fine di garantire la massima omogeneità dei soggetti appartenenti a ciascun gruppo, vengono classificate solo le osservazioni che presentano caratteristiche strutturali simili rispetto a quelle proprie di uno specifico gruppo omogeneo. Non vengono, invece, presi in considerazione, ai fini della classificazione, i soggetti che possiedono aspetti strutturali riferibili contemporaneamente a due o più gruppi omogenei. Ugualmente non vengono classificate le osservazioni che presentano un profilo strutturale molto dissimile rispetto all'insieme dei cluster individuati. Il numero di soggetti non classificati è risultato pari a 11.



DEFINIZIONE DELLA FUNZIONE DI RICAVO

Una volta suddivise le imprese in gruppi omogenei è necessario determinare, per ciascun gruppo omogeneo, la funzione matematica che meglio si adatta all'andamento dei ricavi delle imprese appartenenti allo stesso gruppo. Per determinare tale funzione si è ricorso alla Regressione Lineare Multipla.

La Regressione Lineare Multipla è una tecnica statistica che permette di interpolare i dati con un modello statistico-matematico che descrive l'andamento della variabile dipendente in funzione di una serie di variabili indipendenti.

La stima della "funzione di ricavo" è stata effettuata individuando la relazione tra il ricavo (variabile dipendente) e i dati contabili e strutturali delle imprese (variabili indipendenti).

È opportuno rilevare che prima di definire il modello di regressione è stata effettuata un'analisi sui dati delle imprese per verificare le condizioni di coerenza dei dati nell'esercizio dell'attività e per scartare le imprese anomale; ciò si è reso necessario al fine di evitare possibili distorsioni nella determinazione della "funzione di ricavo".

A tal fine sono stati selezionati, in base alla loro capacità di individuare anomalie nella relazione tra le voci esaminate, i seguenti indicatori di natura economico-contabile:

- ***Incidenza degli ammortamenti per beni strumentali mobili rispetto al valore degli stessi beni strumentali mobili ammortizzabili²;***
- ***Incidenza dei costi per beni mobili acquisiti in dipendenza di contratti di locazione finanziaria rispetto al valore degli stessi³;***
- ***Incidenza dei costi residuali di gestione sui ricavi⁴.***

Le formule degli indicatori economico-contabili sono riportate nel Sub Allegato 4.C.

Successivamente, ai fini della determinazione del campione di riferimento, sono state escluse le imprese che non rispettavano le condizioni di normalità economica⁵ anche per un solo indicatore di quelli sopra citati. Inoltre sono state escluse anche le imprese che presentavano il costo del venduto e per la produzione di servizi negativo. Sono state altresì escluse le imprese con ricavi dichiarati uguali a zero.

Così definito il campione di riferimento, si è proceduto alla definizione della "funzione di ricavo" per ciascun gruppo omogeneo.

Per la determinazione della "funzione di ricavo" sono state utilizzate variabili contabili, variabili strutturali e variabili territoriali. La scelta delle variabili significative è stata effettuata con il metodo "stepwise"⁶. Una volta selezionate le variabili, la determinazione della "funzione di ricavo" è ottenuta applicando il metodo dei minimi quadrati generalizzati, che consente di controllare l'eventuale presenza di eteroschedasticità connessa alla variabilità legata ad aspetti dimensionali dell'impresa.

Al fine di garantire la consistenza delle stime sono stati utilizzati i seguenti test statistici:

- coerenza dei Residui "studentizzati" (Rstudent) ovvero divisi per la standard deviation;
- analisi dei Dfbetas, per l'esame delle osservazioni che influenzano in misura rilevante le stime dei parametri.

Le unità che sulla base di vari test statistici e dell'osservazione diretta sono state individuate come outlier sono state eliminate dal campione di stima.


² L'indicatore misura la plausibilità tra il valore dei beni strumentali mobili di proprietà ammortizzabili e il valore degli ammortamenti dei beni strumentali mobili.

³ L'indicatore misura la plausibilità tra il valore dei beni strumentali mobili acquisiti in dipendenza di contratti di locazione finanziaria (in leasing) e i canoni di leasing.

⁴ L'indicatore verifica che le voci di costo relative agli oneri diversi di gestione e alle altre componenti negative costituiscano una plausibile componente residuale di costo.

⁵ Vedi sezione "Analisi della Normalità Economica". Si fa presente che, ai soli fini indicati, per l'indicatore "Incidenza dei costi residuali di gestione sui ricavi" si fa riferimento ai ricavi dichiarati, nel denominatore della relativa formula.

⁶ Il metodo *stepwise* unisce due tecniche statistiche per la scelta del miglior modello di stima: la regressione *forward* ("in avanti") e la regressione *backward* ("indietro"). La regressione *forward* prevede di partire da un modello senza variabili e di introdurre passo dopo passo la variabile più significativa, mentre la regressione *backward* inizia considerando nel modello tutte le variabili disponibili e rimuovendo passo per passo quelle non significative. Con il metodo *stepwise*, partendo da un modello di regressione senza variabili, si procede per passi successivi alternando due fasi: nella prima fase, si introduce la variabile maggiormente significativa fra quelle considerate; nella seconda, si riesamina l'insieme delle variabili introdotte per verificare se è possibile eliminarne qualcuna non più significativa. Il processo continua fino a quando non è più possibile apportare alcuna modifica all'insieme delle variabili, ovvero quando nessuna variabile può essere aggiunta oppure eliminata.



Nella definizione della “funzione di ricavo” si è tenuto conto delle possibili differenze di risultati economici legate al luogo di svolgimento dell’attività, in modo da individuare ulteriori differenze territoriali oltre a quelle già rilevate con la Cluster Analysis.

A tale scopo sono stati utilizzati i risultati dei seguenti studi:

- “Territorialità del livello delle retribuzioni definita su dati degli Studi di Settore riferiti al periodo d’imposta 2014”⁷;
- “Territorialità del livello del reddito medio imponibile ai fini dell’addizionale Irpef definita su dati del Dipartimento delle Finanze riferiti ai periodi d’imposta 2012 e 2013”⁸.

La territorialità del livello delle retribuzioni differenzia il territorio nazionale sulla base dei livelli retributivi per settore, provincia e classe di abitanti del comune.

La territorialità del livello del reddito differenzia il territorio nazionale sulla base del livello del reddito per provincia.


Nella definizione della funzione di ricavo si è operato nel seguente modo:

- il livello delle retribuzioni è stato rappresentato con una variabile standardizzata rispetto al valore minimo e massimo ed è stata analizzata la sua interazione con la variabile “Collaboratori dell’impresa familiare e coniuge dell’azienda coniugale e familiari diversi (percentuale di lavoro prestato diviso 100), Associati in partecipazione (percentuale di lavoro prestato diviso 100) e Soci (percentuale di lavoro prestato diviso 100) escluso il primo socio”;
- il livello del reddito è stato rappresentato con una variabile standardizzata rispetto al valore massimo ed è stata analizzata la sua interazione con le variabili Numero di: “Servizi di amministrazione del personale, paghe e contributi”, “Contabilità, consulenza in materia fiscale (comprese dichiarazioni fiscali) e societaria” e “Contabilità, consulenza in materia fiscale (comprese dichiarazioni fiscali) e societaria e assistenza in materia del lavoro”.

Nel Sub Allegato 4.H vengono riportate le variabili ed i rispettivi coefficienti della “funzione di ricavo”.

⁷ I criteri e le conclusioni dello studio sono riportati nell’apposito Decreto Ministeriale.

⁸ I criteri e le conclusioni dello studio sono riportati nell’apposito Decreto Ministeriale.



APPLICAZIONE DELLO STUDIO DI SETTORE

In fase di applicazione dello studio di settore sono previste le seguenti fasi:

- Analisi Discriminante;
- Analisi della Coerenza;
- Analisi della Normalità Economica;
- Analisi della Congruità.

ANALISI DISCRIMINANTE

Una volta suddivise le imprese in gruppi omogenei è necessario determinare una regola di classificazione in grado di definire l'appartenenza di ciascuna impresa ai gruppi omogenei individuati nella fase di Cluster Analysis; la descrizione dei gruppi omogenei è riportata nel Sub Allegato 4.A.

Al riguardo, è stata utilizzata l'analisi discriminante lineare di Fisher. Si tratta di una tecnica statistica multivariata utile per identificare quelle variabili che meglio discriminano i gruppi omogenei⁹.

Nell'analisi discriminante lineare, per ogni gruppo omogeneo viene calcolata una funzione di classificazione come combinazione lineare delle variabili discriminanti¹⁰.

Sulla base dei punteggi discriminanti, ottenuti utilizzando tale funzione, viene determinata la probabilità di appartenenza ai gruppi omogenei¹¹. In tal modo è possibile associare ogni singola impresa ad uno o più gruppi omogenei definendo le relative probabilità di appartenenza.

Nel Sub Allegato 4.B vengono riportate le variabili risultate significative nell'analisi con i rispettivi pesi discriminanti individuati per ogni gruppo omogeneo.

ANALISI DELLA COERENZA

L'analisi della coerenza permette di valutare l'impresa sulla base di specifici indicatori economico-aziendali, calcolati come rapporto tra determinate variabili contabili e/o strutturali contenute nel modello per la comunicazione dei dati rilevanti ai fini dell'applicazione degli studi di settore. Gli indicatori sono stati selezionati in base alla loro capacità di misurare l'efficienza, la produttività e la redditività nello svolgimento dell'attività economica.

Con l'analisi della coerenza, per ciascun soggetto, si valuta il posizionamento del valore di ogni singolo indicatore rispetto ad un intervallo, individuato come economicamente coerente sulla base dei valori soglia ammissibili.

Gli indicatori utilizzati nell'analisi della coerenza sono i seguenti:

⁹ Le variabili discriminanti vengono selezionate con il metodo *stepwise* partendo da quelle utilizzate nell'Analisi in Componenti Principali.

¹⁰ La funzione di classificazione è definita nel seguente modo:

$$w_i = a_{i0} + a_{i1}vardis_1 + a_{i2}vardis_2 + \dots + a_{im}vardis_m$$

dove:

w_i è il punteggio discriminante relativo al gruppo omogeneo i ;

a_{i0} è l'intercetta;

a_{ij} sono i pesi discriminanti scelti in modo da rendere massima la separazione tra i gruppi;


$vardis_j$ è la j -esima variabile discriminante.

¹¹ La probabilità di appartenenza al gruppo omogeneo i è calcolata nel seguente modo:

$$\text{Prob}_i = \frac{e^{\{w_i - \text{Max}[w_1, w_2, \dots, w_n]\}}}{\sum_{k=1}^n e^{\{w_k - \text{Max}[w_1, w_2, \dots, w_n]\}}}$$

dove n è il numero complessivo di gruppi omogenei.

Le probabilità di appartenenza ai cluster sono arrotondate alla quinta cifra decimale.



- **Indice di copertura del costo per il godimento di beni di terzi e degli ammortamenti**¹²;
- **Margine per addetto non dipendente – in assenza di spese per prestazioni di lavoro**¹³;
- **Valore aggiunto lordo per addetto – in presenza di spese per prestazioni di lavoro**¹⁴.

Le formule degli indicatori utilizzati sono riportate nel Sub Allegato 4.C.

Ai fini dell'individuazione dei valori soglia che definiscono la coerenza economica, per ciascuno degli indicatori utilizzati sono state esaminate preliminarmente, ad eccezione dell'indicatore "Indice di copertura del costo per il godimento di beni di terzi e degli ammortamenti", le relative distribuzioni ventili¹⁵ differenziate per gruppo omogeneo; per gli indicatori "Valore aggiunto lordo per addetto – in presenza di spese per prestazioni di lavoro" e "Margine per addetto non dipendente – in assenza di spese per prestazioni di lavoro" anche sulla base della "Territorialità generale"¹⁶ a livello provinciale. I valori delle soglie dei diversi indicatori sono stati individuati, ad eccezione dell'indicatore "Indice di copertura del costo per il godimento di beni di terzi e degli ammortamenti", scegliendo quelli che possono ritenersi economicamente plausibili con riferimento alle pratiche osservabili nel settore, nel cluster specifico e nell'area territoriale di appartenenza, per gli indicatori per i quali è previsto.

Le distribuzioni ventili degli indicatori di coerenza economica vengono riportate nel Sub Allegato 4.D.

I valori soglia di coerenza ammissibili sono riportati nel Sub Allegato 4.E.

Il soggetto risulta coerente per l'indicatore "Indice di copertura del costo per il godimento di beni di terzi e degli ammortamenti" se l'indicatore è calcolabile e il suo valore è maggiore o uguale a 1; nel caso in cui sia minore di 1 il soggetto risulta non coerente. Nel caso in cui l'indicatore risulti non calcolabile¹⁷ con il Margine netto maggiore di zero o l'indicatore risulti indeterminato¹⁸ il soggetto viene definito coerente. Nel caso in cui l'indicatore risulti non calcolabile con il Margine netto minore di zero il soggetto viene definito non coerente.

Il soggetto risulta coerente per l'indicatore "Margine per addetto non dipendente – in assenza di spese per prestazioni di lavoro" se l'indicatore è calcolabile e il suo valore è maggiore o uguale alla soglia minima individuata come economicamente coerente; nel caso in cui sia minore della suddetta soglia il soggetto risulta non coerente. Se il "Numero di mesi di attività nel corso del periodo d'imposta" risulta pari a zero il soggetto viene definito coerente. Nel caso in cui l'indicatore risulti non calcolabile con il Margine maggiore di zero o l'indicatore risulti indeterminato il soggetto viene definito coerente. Nel caso in cui l'indicatore risulti non calcolabile con il Margine minore di zero il soggetto viene definito non coerente.

Il soggetto risulta coerente per l'indicatore "Valore aggiunto lordo per addetto – in presenza di spese per prestazioni di lavoro" se l'indicatore è calcolabile e il suo valore si posiziona all'interno dell'intervallo (estremi inclusi) individuato come economicamente coerente; nel caso in cui si posizioni all'esterno del suddetto intervallo il soggetto risulta non coerente. Se il "Numero di mesi di attività nel corso del periodo d'imposta" risulta pari a zero il soggetto viene definito coerente.

¹² L'indicatore misura il grado di copertura dei principali costi per l'utilizzo di beni strumentali all'attività dell'impresa mediante il Margine al netto della remunerazione, ritenuta economicamente plausibile, degli addetti non dipendenti.

¹³ L'indicatore misura il contributo di ciascun addetto non dipendente alla creazione del "margine", ovvero rappresenta la capacità dell'impresa di remunerare, al lordo del costo per godimento di beni di terzi, degli ammortamenti, degli accantonamenti e dell'eventuale risultato negativo della gestione finanziaria e straordinaria, il lavoro non dipendente.

Tale indicatore si applica solo in assenza di "Spese per lavoro dipendente e per altre prestazioni diverse da lavoro dipendente afferenti l'attività dell'impresa" al netto dei "Compensi corrisposti ai soci per l'attività di amministratore (società di persone)".

¹⁴ L'indicatore misura la creazione del valore con riferimento al contributo di ciascun addetto. Il valore aggiunto lordo rappresenta infatti il valore che un'azienda aggiunge, con l'impiego dei fattori produttivi, al valore dei beni e dei servizi che acquisisce: consumi di materie prime e merci (acquisti più variazioni di rimanenze) e prestazioni di servizi (energia, servizi di pulizia, ecc.). Misura, quindi, la capacità dell'impresa di remunerare quei fattori che contribuiscono a generare valore, ad esempio: il lavoro (sotto forma di salari, stipendi, contributi, indennità di fine rapporto), i finanziamenti di terzi (sotto forma di interessi), i finanziamenti di capitale di rischio (sotto forma di utili), ecc..


Tale indicatore si applica solo in presenza di "Spese per lavoro dipendente e per altre prestazioni diverse da lavoro dipendente afferenti l'attività dell'impresa" al netto dei "Compensi corrisposti ai soci per l'attività di amministratore (società di persone)".

¹⁵ Nella terminologia statistica, si definisce "distribuzione ventile" l'insieme dei valori che suddividono le osservazioni, ordinate per valori crescenti dell'indicatore, in 20 gruppi di uguale numerosità. Il primo ventile è il valore al di sotto del quale si posiziona il primo 5% delle osservazioni; il secondo ventile è il valore al di sotto del quale si posiziona il primo 10% delle osservazioni, e così via.

¹⁶ I criteri e le conclusioni dello studio sono riportati nell'apposito Decreto Ministeriale.

¹⁷ Un indicatore si definisce non calcolabile quando nel rapporto (numeratore diviso denominatore) il denominatore è pari a zero e il numeratore è diverso da zero.

¹⁸ Un indicatore si definisce indeterminato quando nel rapporto (numeratore diviso denominatore) il numeratore e il denominatore sono entrambi pari a zero.



In applicazione, per ogni singolo soggetto, i valori soglia¹⁹ di ciascun indicatore di coerenza economica sono ottenuti come media, ponderata con le relative probabilità di appartenenza, dei valori di riferimento individuati per gruppo omogeneo. Per gli indicatori “Valore aggiunto lordo per addetto – in presenza di spese per prestazioni di lavoro” e “Margine per addetto non dipendente – in assenza di spese per prestazioni di lavoro” tali valori soglia vengono ponderati anche sulla base della percentuale di appartenenza alle diverse aree territoriali.

ANALISI DELLA NORMALITÀ ECONOMICA

L'analisi della normalità economica è mirata ad individuare la correttezza dei dati dichiarati. A tal fine, per ogni singolo soggetto vengono calcolati indicatori economico-contabili²⁰ da confrontare con i valori di riferimento che individuano le condizioni di normalità economica.

Gli indicatori di normalità economica sono stati, pertanto, selezionati in base alla loro capacità di individuare anomalie nella relazione tra le voci esaminate.

Gli indicatori di normalità economica individuati sono i seguenti:

- *Incidenza degli ammortamenti per beni strumentali mobili rispetto al valore degli stessi beni strumentali mobili ammortizzabili²¹;*
- *Incidenza dei costi per beni mobili acquisiti in dipendenza di contratti di locazione finanziaria rispetto al valore degli stessi²²;*
- *Incidenza dei costi residuali di gestione sui ricavi²³.*

Le formule degli indicatori utilizzati sono riportate nel Sub Allegato 4.C.

Ai fini dell'individuazione dei valori di riferimento per gli indicatori di normalità economica sono state esaminate preliminarmente le relative distribuzioni ventili differenziate per gruppo omogeneo. I valori delle soglie dei diversi indicatori sono stati individuati scegliendo quelli che possono ritenersi economicamente plausibili con riferimento alle pratiche osservabili nel settore e nel cluster specifico.

Le distribuzioni ventili degli indicatori di normalità economica vengono riportate nel Sub Allegato 4.F.

I valori soglia di normalità economica sono riportati nel Sub Allegato 4.G.

In applicazione, per ogni singolo soggetto, i valori soglia²⁴ di ciascun indicatore di normalità economica sono ottenuti come media, ponderata con le relative probabilità di appartenenza, dei valori di riferimento individuati per gruppo omogeneo.

Ciascuno di questi indicatori, nell'ordine di seguito riportato, può determinare maggiori ricavi²⁵ che si sommano al ricavo puntuale e al ricavo minimo stimati con l'analisi della congruità successivamente descritta.

INCIDENZA DEGLI AMMORTAMENTI PER BENI STRUMENTALI MOBILI RISPETTO AL VALORE DEGLI STESSI BENI STRUMENTALI MOBILI AMMORTIZZABILI

Per ogni contribuente, si determina il valore massimo ammissibile per la variabile “Ammortamenti per beni mobili strumentali al netto dei beni di costo unitario non superiore a 516,46 euro” moltiplicando la soglia massima di normalità economica dell'indicatore, divisa 100, per il “Valore dei beni strumentali mobili in proprietà al netto dei beni di costo unitario non superiore a 516,46 euro”²⁶.

Nel caso in cui il valore dichiarato degli “Ammortamenti per beni mobili strumentali al netto dei beni di costo unitario non superiore a 516,46 euro” si posizioni al di sopra di detto valore massimo ammissibile, con “Numero di mesi di attività nel corso del periodo d'imposta” diverso da zero, la parte degli ammortamenti eccedente tale

¹⁹ I valori soglia sono arrotondati alla seconda cifra decimale.

²⁰ Gli indicatori sono arrotondati alla seconda cifra decimale.

²¹ L'indicatore misura la plausibilità tra il valore dei beni strumentali mobili di proprietà ammortizzabili e il valore degli ammortamenti dei beni strumentali mobili.


²² L'indicatore misura la plausibilità tra il valore dei beni strumentali mobili acquisiti in dipendenza di contratti di locazione finanziaria (in leasing) e i canoni di leasing.

²³ L'indicatore verifica che le voci di costo relative agli oneri diversi di gestione e alle altre componenti negative costituiscano una plausibile componente residuale di costo.

²⁴ I valori soglia sono arrotondati alla seconda cifra decimale.

²⁵ Le variabili numeriche riferite ad importi in euro sono arrotondate al valore intero.

²⁶ La variabile è rideterminata in base alla durata dell'attività pari al numero di mesi di attività nel corso del periodo d'imposta diviso 12.



valore costituisce parametro di riferimento per la determinazione dei maggiori ricavi da normalità economica, calcolati moltiplicando tale parte eccedente per il relativo coefficiente (pari a 11,5791).

Tale coefficiente è stato calcolato sulla base dei dati dichiarati dai soggetti che hanno contemporaneamente valorizzato la variabile “Valore dei beni strumentali mobili in proprietà” e la variabile “Ammortamenti per beni mobili strumentali”. In particolare, il coefficiente è stato individuato come rapporto tra la somma dei ricavi puntuali, calcolati applicando a tali soggetti le funzioni di ricavo con l'utilizzo della sola variabile “Valore dei beni strumentali mobili in proprietà”, e la somma degli “Ammortamenti per beni mobili strumentali”.

INCIDENZA DEI COSTI PER BENI MOBILI ACQUISITI IN DIPENDENZA DI CONTRATTI DI LOCAZIONE FINANZIARIA RISPETTO AL VALORE DEGLI STESSI

Per ogni contribuente, si determina il valore massimo ammissibile per la variabile “Canoni per beni mobili acquisiti in dipendenza di contratti di locazione finanziaria, ad esclusione dei canoni fiscalmente deducibili oltre il periodo di durata del contratto” moltiplicando la soglia massima di normalità economica dell'indicatore, divisa 100, per il “Valore dei beni strumentali mobili relativo a beni acquisiti in dipendenza di contratti di locazione finanziaria”²⁶.

Nel caso in cui il valore dichiarato dei “Canoni per beni mobili acquisiti in dipendenza di contratti di locazione finanziaria, ad esclusione dei canoni fiscalmente deducibili oltre il periodo di durata del contratto” si posizioni al di sopra di detto valore massimo ammissibile, con “Numero di mesi di attività nel corso del periodo d'imposta” diverso da zero, la parte dei canoni eccedente tale valore costituisce parametro di riferimento per la determinazione dei maggiori ricavi da normalità economica, calcolati moltiplicando tale parte eccedente per il relativo coefficiente (pari a 2,9912).

Tale coefficiente è stato calcolato sulla base dei dati dichiarati dai soggetti che hanno contemporaneamente valorizzato la variabile “Valore dei beni strumentali mobili relativo a beni acquisiti in dipendenza di contratti di locazione finanziaria” e la variabile “Canoni per beni mobili acquisiti in dipendenza di contratti di locazione finanziaria, ad esclusione dei canoni fiscalmente deducibili oltre il periodo di durata del contratto”. In particolare, il coefficiente è stato individuato come rapporto tra la somma dei ricavi puntuali, calcolati applicando a tali soggetti le funzioni di ricavo con l'utilizzo della sola variabile “Valore dei beni strumentali mobili relativo a beni acquisiti in dipendenza di contratti di locazione finanziaria”, e la somma dei “Canoni per beni mobili acquisiti in dipendenza di contratti di locazione finanziaria, ad esclusione dei canoni fiscalmente deducibili oltre il periodo di durata del contratto”.

INCIDENZA DEI COSTI RESIDUALI DI GESTIONE SUI RICAVI

Per ogni contribuente, si determina il valore massimo ammissibile per la variabile “Costi residuali di gestione” moltiplicando la soglia massima di normalità economica dell'indicatore, divisa 100, per i “Ricavi da congruità e da normalità”²⁷.


Nel caso in cui il valore dichiarato dei “Costi residuali di gestione” si posizioni al di sopra di detto valore massimo ammissibile, la parte di costi eccedente tale valore costituisce parametro di riferimento per la determinazione dei maggiori ricavi da normalità economica, calcolati moltiplicando tale parte eccedente per il relativo coefficiente.

Tale coefficiente è stato individuato, distintamente per gruppo omogeneo (*cluster*), come rapporto tra la somma dei ricavi puntuali, calcolati applicando a tutti i soggetti del cluster la specifica funzione di ricavo con l'utilizzo delle sole variabili contabili di costo, e la somma delle stesse variabili contabili di costo (vedi tabella 1).

Tabella 1 - Coefficienti di determinazione dei maggiori ricavi da applicarsi ai costi residuali di gestione

Cluster	Coefficiente
1	1,0344
2	1,0545
3	1,0587

²⁷ Ricavi da congruità e da normalità = Ricavo puntuale da analisi della congruità + Maggiore ricavo da normalità economica relativo all'indicatore “Incidenza degli ammortamenti per beni strumentali mobili rispetto al valore degli stessi beni strumentali mobili ammortizzabili” + Maggiore ricavo da normalità economica relativo all'indicatore “Incidenza dei costi per beni mobili acquisiti in dipendenza di contratti di locazione finanziaria rispetto al valore degli stessi”.



Cluster	Coefficiente
4	1,0137
5	1,0110
6	1,0934
7	1,0213
8	1,0376
9	1,0127

In applicazione, per ogni contribuente il coefficiente di determinazione²⁸ dei maggiori ricavi è ottenuto come media, ponderata con le relative probabilità di appartenenza, dei coefficienti individuati per ogni gruppo omogeneo.

ANALISI DELLA CONGRUITÀ

Per ciascun contribuente viene calcolato, per ogni gruppo omogeneo, il “ricavo puntuale di cluster” come somma dei prodotti fra le variabili individuate²⁹ ai fini della definizione della funzione di ricavo ed i relativi coefficienti.

Per tener conto della variabilità legata alla stima del ricavo puntuale del singolo contribuente viene calcolato, per ogni gruppo omogeneo, l'intervallo di confidenza al livello del 99,99%³⁰. Il limite inferiore di tale intervallo di confidenza costituisce il “ricavo minimo di cluster”³¹.

La media ponderata con le relative probabilità di appartenenza dei “ricavi puntuali di cluster”, definiti per il contribuente in relazione a ciascun gruppo omogeneo, costituisce il “ricavo puntuale” del contribuente.

La media ponderata con le relative probabilità di appartenenza dei “ricavi minimi di cluster”, definiti per il contribuente in relazione a ciascun gruppo omogeneo, costituisce il “ricavo minimo” del contribuente.

Al ricavo puntuale e al ricavo minimo stimati³² con l'analisi della congruità vengono aggiunti gli eventuali maggiori ricavi derivanti dall'applicazione dell'analisi della normalità economica³³.

Nell'Allegato 13 vengono riportate le modalità di neutralizzazione delle variabili per la componente relativa all'attività di vendita di beni soggetti ad aggio o ricavo fisso.

Nel Sub Allegato 4.H vengono riportate le variabili ed i rispettivi coefficienti delle “funzioni di ricavo”.

²⁸ Il coefficiente di determinazione è arrotondato alla quarta cifra decimale.

²⁹ I valori delle variabili calcolate sono arrotondati alla quindicesima cifra decimale.

³⁰ Nella terminologia statistica, per “intervallo di confidenza” si intende un intervallo, centrato sul ricavo puntuale \hat{y} e delimitato da due estremi (uno inferiore e l'altro superiore), che include con un livello di probabilità prefissato il valore atteso del ricavo del contribuente. Il livello di probabilità prefissato (o livello di fiducia) viene generalmente indicato con la notazione “(1 - α)%”, dove α rappresenta la probabilità che l'intervallo di confidenza non contenga il valore atteso del ricavo del contribuente. Per un livello di fiducia pari al 99,99% il valore corrispondente di α è pari a 0,01%.

³¹ Indicando con \hat{y} il “ricavo puntuale di cluster” del generico contribuente, il corrispondente “ricavo minimo di cluster” è ottenuto attraverso la seguente formula:

$$\hat{y} - 3,92 * s \sqrt{x' C x}$$


dove:

- C è la matrice inversa della matrice data dalle somme dei quadrati e dei prodotti incrociati delle variabili indipendenti, opportunamente pesate per controllare l'eventuale presenza di eteroschedasticità;
- s è la radice quadrata del *Mean Square Error* (RMSE);
- x è il vettore delle variabili indipendenti osservate per il generico contribuente;
- 3,92 è il valore di riferimento, al livello di probabilità prescelto, della distribuzione t di *Student* che asintoticamente approssima una distribuzione normale standardizzata.

I valori relativi alla matrice “ C ” e al valore del “RMSE”, di ciascun cluster, vengono riportati nell'Allegato 14.

³² Le variabili numeriche riferite ad importi in euro sono arrotondate al valore intero.

³³ Il maggior ricavo ai fini delle imposte dirette e dell'IRAP, diversamente dal maggior volume d'affari ai fini dell'IVA, è individuato sottraendo da quest'ultimo gli eventuali maggiori costi utilizzati ai fini della stima dei maggiori ricavi da normalità economica derivanti, rispettivamente, dagli indicatori “Durata delle scorte” e “Incidenza del costo del venduto e del costo per la produzione di servizi sui ricavi”, dove previsti, in quanto riconosciuti costi deducibili.



SUB ALLEGATI

SUB ALLEGATO 4.A – DESCRIZIONE DEI GRUPPI OMOGENEI

I gruppi omogenei sono stati individuati sulla base dei seguenti fattori:

- tipologia di prestazioni;
- dimensione.

Con riferimento alle prestazioni che vengono remunerate a forfait è stata identificata una specializzazione nelle seguenti **tipologie di prestazioni**:

- contabilità, consulenza fiscale e societaria (cluster 3);
- contabilità, consulenza fiscale e societaria e assistenza in materia del lavoro (cluster 8);
- contabilità, bilancio e dichiarazioni fiscali (cluster 6);
- consulenza contabile, bilancio e dichiarazioni fiscali (cluster 1);
- assistenza in materia del lavoro (cluster 9).

Con riferimento alle prestazioni che non vengono remunerate a forfait, invece, è stata individuata una specializzazione nelle seguenti **tipologie di prestazioni**:

- contabilità (cluster 2);
- contabilità e dichiarazioni fiscali (cluster 7);
- amministrazione del personale (cluster 5).

La **dimensione**, infine, ha permesso di individuare il cluster delle imprese di più grandi dimensioni (cluster 4).

Nelle successive descrizioni dei cluster emersi dall'analisi, salvo segnalazione contraria, l'indicazione di valori numerici riguarda valori medi.

CLUSTER 1 - IMPRESE CHE FORNISCONO SERVIZI DI CONSULENZA CONTABILE, REDAZIONE DI BILANCI E DICHIARAZIONI FISCALI CON REMUNERAZIONE A FORFAIT

NUMEROSITÀ: 259

Le imprese del cluster eseguono prevalentemente prestazioni, remunerate a forfait, relative a consulenza contabile, redazione di bilanci e dichiarazioni fiscali (68% dei ricavi).

Le imprese del cluster, prevalentemente società (53% di capitali e 30% di persone), occupano 2-3 addetti.

I locali destinati all'esercizio dell'attività misurano 107 mq.

CLUSTER 2 - IMPRESE CHE FORNISCONO SERVIZI CONTABILI CON REMUNERAZIONE NON A FORFAIT

NUMEROSITÀ: 780

Le imprese del cluster eseguono prevalentemente prestazioni, remunerate non a forfait, relative alla tenuta della contabilità ordinaria e semplificata (79% dei ricavi).

Le imprese del cluster, prevalentemente società (45% di capitali e 32% di persone), occupano 2 addetti.

I locali destinati all'esercizio dell'attività misurano 69 mq.

CLUSTER 3 - IMPRESE CHE FORNISCONO SERVIZI CONTABILI E CONSULENZA FISCALE E SOCIETARIA CON REMUNERAZIONE A FORFAIT

NUMEROSITÀ: 831

Le imprese del cluster eseguono prevalentemente prestazioni, remunerate a forfait, relative a tenuta della contabilità, consulenza in materia fiscale (comprese le dichiarazioni fiscali) e societaria (83% dei ricavi).



Le imprese del cluster, prevalentemente società (46% di capitali e 36% di persone), occupano 2-3 addetti.

I locali destinati all'esercizio dell'attività misurano 85 mq.

CLUSTER 4 - IMPRESE DI PIÙ GRANDI DIMENSIONI

NUMEROSITÀ: 173

Le imprese del cluster effettuano un'ampia gamma di prestazioni, principalmente remunerate non a forfait. In particolare, si tratta di tenuta della contabilità ordinaria e semplificata (23% dei ricavi), dichiarazioni fiscali (22%), amministrazione del personale, paghe e contributi (14%) e "altre prestazioni" (14%). Sono frequenti le convenzioni con Centri di Assistenza Fiscale.

Le imprese del cluster, quasi esclusivamente società di capitali (96% dei casi), impiegano 19 addetti di cui 17-18 dipendenti.

I locali destinati all'esercizio dell'attività, spesso decentrati su più unità locali, misurano complessivamente 646 mq.

CLUSTER 5 - IMPRESE CHE FORNISCONO SERVIZI DI AMMINISTRAZIONE DEL PERSONALE CON REMUNERAZIONE NON A FORFAIT

NUMEROSITÀ: 155

Le imprese del cluster eseguono prevalentemente prestazioni, remunerate non a forfait, relative ad amministrazione del personale, paghe e contributi (62% dei ricavi) e presentazione dei modelli 770 (5%).

Le imprese del cluster, quasi esclusivamente società (55% di capitali e 38% di persone), occupano 3 addetti.

I locali destinati all'esercizio dell'attività misurano 89 mq.

CLUSTER 6 - IMPRESE CHE FORNISCONO SERVIZI CONTABILI, REDAZIONE DI BILANCI E DICHIARAZIONI FISCALI CON REMUNERAZIONE A FORFAIT

NUMEROSITÀ: 1.346

Le imprese del cluster eseguono prevalentemente prestazioni, remunerate a forfait, relative a tenuta della contabilità, redazione di bilanci e dichiarazioni fiscali (61% dei ricavi). In misura minore vengono svolte anche "altre prestazioni" (47% dei ricavi nel 41% dei casi).

Le imprese del cluster, prevalentemente società (50% di capitali e 32% di persone), occupano 2-3 addetti.

I locali destinati all'esercizio dell'attività misurano 77 mq.

CLUSTER 7 - IMPRESE CHE FORNISCONO SERVIZI CONTABILI E DICHIARAZIONI FISCALI CON REMUNERAZIONE NON A FORFAIT

NUMEROSITÀ: 855

Le imprese del cluster eseguono prevalentemente prestazioni, remunerate non a forfait, relative a tenuta della contabilità ordinaria e semplificata (36% dei ricavi) e dichiarazioni fiscali (730, Unico, 770 e IVA) da cui deriva il 32% dei ricavi. In misura minore vengono svolte anche "altre prestazioni" (15% dei ricavi nel 43% dei casi).

Le imprese del cluster, prevalentemente società (50% di capitali e 33% di persone), occupano 3 addetti.

I locali destinati all'esercizio dell'attività misurano 93 mq.

CLUSTER 8 - IMPRESE CHE FORNISCONO SERVIZI CONTABILI, CONSULENZA FISCALE E SOCIETARIA E ASSISTENZA IN MATERIA DEL LAVORO CON REMUNERAZIONE A FORFAIT

NUMEROSITÀ: 268

Le imprese del cluster eseguono prevalentemente prestazioni, remunerate a forfait, relative a tenuta della contabilità, consulenza in materia fiscale (comprese le dichiarazioni fiscali) e societaria e assistenza in materia del lavoro (64% dei ricavi).

Le imprese del cluster, quasi esclusivamente società (62% di capitali e 31% di persone), occupano 4 addetti di cui 3 dipendenti.

I locali destinati all'esercizio dell'attività misurano 116 mq.




CLUSTER 9 - IMPRESE CHE FORNISCONO SERVIZI DI ASSISTENZA IN MATERIA DEL LAVORO CON REMUNERAZIONE A FORFAIT**NUMEROSITÀ: 120**

Le imprese del cluster effettuano prevalentemente attività, remunerate a forfait, di assistenza in materia del lavoro, compresi servizi di amministrazione paghe e contributi (67% dei ricavi).

Le imprese del cluster, prevalentemente società (57% di capitali e 30% di persone), occupano 3 addetti.

I locali destinati all'esercizio dell'attività misurano 89 mq.



SUB ALLEGATO 4.B - PESI DELLE FUNZIONI DISCRIMINANTI

VARIABILE	CLUSTER 1	CLUSTER 2	CLUSTER 3	CLUSTER 4	CLUSTER 5	CLUSTER 6	CLUSTER 7	CLUSTER 8	CLUSTER 9
Intercecca	-43,52909931	-24,60689093	-29,22875862	-33,39616274	-54,85669901	-4,62507705	-20,49808089	-55,21584894	-74,39948991
Modalità di espletamento dell'attività - Prestazioni non a Forfait: Mod. IVA (anche se compreso nella dichiarazione unificata) (Percentuale sui ricavi)	0,11446667	-0,02138423	0,13060911	0,21411019	-0,00694644	0,05044407	0,98332600	0,11657521	0,14881607
Modalità di espletamento dell'attività - Prestazioni a Forfait: Consulenza contabile, bilancio e dichiarazioni fiscali (Percentuale sui ricavi)	1,19882391	0,16420643	0,27280362	0,14998310	0,17062977	0,08787362	0,16294469	0,24217496	0,18955849
Modalità di espletamento dell'attività - Prestazioni a Forfait: Assistenza in materia del lavoro (compresi servizi di amministrazione paghe e contributi) (Percentuale sui ricavi)	0,15148067	0,14672676	0,23422651	0,15234750	0,18353535	0,08241441	0,15317300	0,35780221	2,12874959
<i>Numero Addetti</i>	0,26175803	0,14511658	0,20846041	1,55737518	-0,14716300	0,23218098	0,22675229	0,45020916	0,20624212
<i>Amministrazione del personale non a forfait</i>	0,16089128	0,26145473	0,21146246	0,28597862	1,35267491	0,06358519	0,29434602	0,17784064	0,16354588
<i>Totale metri quadri destinati esclusivamente all'esercizio dell'attività</i>	0,00390538	0,00288141	0,00291795	0,03241646	0,00367426	0,00154604	0,00277488	0,00178360	0,00120909
Modalità di espletamento dell'attività - Prestazioni a Forfait: Contabilità, bilancio e dichiarazioni fiscali (Percentuale sui ricavi)	0,05239453	0,04865851	0,05975766	0,04050052	0,06447424	0,12712779	0,04936697	0,07996805	0,06896832
Modalità di espletamento dell'attività - Prestazioni a Forfait: Contabilità, consulenza in materia fiscale (comprese dichiarazioni fiscali) e societaria (Percentuale sui ricavi)	0,28276841	0,18953817	0,66674694	0,17369482	0,21561962	0,06964848	0,19087509	0,33350825	0,24285769
Modalità di espletamento dell'attività - Prestazioni a Forfait: Contabilità, consulenza in materia fiscale (comprese dichiarazioni fiscali) e societaria e assistenza in materia del lavoro (Percentuale sui ricavi)	0,22246061	0,16056904	0,30833209	0,15931020	0,18143354	0,08483417	0,16613847	1,56135124	0,30904444
Modalità di espletamento dell'attività - Prestazioni non a Forfait: Contabilità (Percentuale sui ricavi)	0,16637029	0,57246938	0,19014289	0,24552438	0,26540000	0,05630698	0,37269580	0,16386485	0,14556862
<i>Modello Unico, consulenza e redazione bilanci non a forfait</i>	0,17950350	0,35667280	0,22003990	0,27927121	0,29931453	0,07479430	0,56160836	0,19748982	0,17763346



Dove:

Numero addetti: si veda il Sub Allegato 4.C. – Formule degli indicatori

Amministrazione del personale non a forfait = Modalità di espletamento dell'attività - Prestazioni non a Forfait: Mod. 770 (Percentuale sui ricavi) + Servizi di amministrazione del personale, paghe e contributi (Percentuale sui ricavi) + Assistenza in materia del lavoro (Percentuale sui ricavi)

Totale metri quadri destinati esclusivamente all'esercizio dell'attività = Somma dei Mq dell'Unità locale destinata esclusivamente all'esercizio dell'attività per tutte le unità locali destinate all'esercizio dell'attività

Modello Unico, consulenza e redazione bilanci non a forfait = Modalità di espletamento dell'attività - Prestazioni non a Forfait: Mod. Unico (Percentuale sui ricavi) + Consulenza e pareri in materia contabile, fiscale e societaria (Percentuale sui ricavi) + Redazione bilanci (Percentuale sui ricavi)



SUB ALLEGATO 4.C – FORMULE DEGLI INDICATORI

Di seguito sono riportate le formule degli indicatori economico-contabili utilizzati in costruzione e/o applicazione dello studio di settore:

- **Incidenza degli ammortamenti per beni strumentali mobili rispetto al valore degli stessi beni strumentali mobili ammortizzabili** = (Ammortamenti per beni mobili strumentali al netto dei beni di costo unitario non superiore a 516,46 euro *100)/(Valore dei beni strumentali mobili in proprietà al netto dei beni di costo unitario non superiore a 516,46 euro³⁴);
- **Incidenza dei costi per beni mobili acquisiti in dipendenza di contratti di locazione finanziaria rispetto al valore degli stessi** = (Canoni per beni mobili acquisiti in dipendenza di contratti di locazione finanziaria, ad esclusione dei canoni fiscalmente deducibili oltre il periodo di durata del contratto*100)/(Valore dei beni strumentali mobili relativo a beni acquisiti in dipendenza di contratti di locazione finanziaria³⁴);
- **Incidenza dei costi residuali di gestione sui ricavi** = (Costi residuali di gestione*100)/(Ricavi dichiarati³⁵);
- **Indice di copertura del costo per il godimento di beni di terzi e degli ammortamenti** = (Margine netto)/(Costo per il godimento di beni di terzi + Ammortamenti);
- **Margine per addetto non dipendente – in assenza di spese per prestazioni di lavoro** = (Margine/1.000)/(Numero Addetti non Dipendenti³⁶);
- **Valore aggiunto lordo per addetto – in presenza di spese per prestazioni di lavoro** = (Valore aggiunto lordo/1.000)/(Numero addetti³⁷).

³⁴ La variabile è rideterminata in base alla durata dell'attività pari al numero di mesi di attività nel corso del periodo d'imposta diviso 12.

³⁵ In fase di applicazione dell'indicatore di normalità economica vengono utilizzati i:

Ricavi da congruità e da normalità = Ricavo puntuale da analisi della congruità + Maggiore ricavo da normalità economica relativo all'indicatore "Incidenza degli ammortamenti per beni strumentali mobili rispetto al valore degli stessi beni strumentali mobili ammortizzabili" + Maggiore ricavo da normalità economica relativo all'indicatore "Incidenza dei costi per beni mobili acquisiti in dipendenza di contratti di locazione finanziaria rispetto al valore degli stessi".

³⁶ Di seguito viene riportato il calcolo del numero di addetti non dipendenti:

Numero addetti non dipendenti = Titolare + numero collaboratori dell'impresa familiare e coniuge dell'azienda coniugale + numero familiari diversi (ditte individuali) che prestano attività nell'impresa + numero associati in partecipazione

Numero addetti non dipendenti = Numero familiari diversi che prestano attività nell'impresa + numero associati in partecipazione + numero soci (società) amministratori + numero soci non amministratori + numero amministratori non soci.

Se il numero addetti non dipendenti è inferiore a "Numero di mesi di attività nel corso del periodo d'imposta" diviso 12, allora il numero addetti non dipendenti è pari al valore massimo tra (numero addetti non dipendenti) e (titolare - numero dipendenti).

Il titolare è pari a uno. Il numero dipendenti è pari al Numero delle giornate retribuite diviso 312.

Il numero collaboratori dell'impresa familiare e coniuge dell'azienda coniugale, il numero familiari diversi che prestano attività nell'impresa, il numero associati in partecipazione, il numero soci amministratori e il numero soci non amministratori sono pari alla relativa percentuale di lavoro prestato diviso 100.

Il numero degli amministratori non soci e il titolare sono rideterminati in base alla durata dell'attività pari al numero di mesi di attività nel corso del periodo d'imposta diviso 12.


³⁷ Di seguito viene riportato il calcolo del numero di addetti:

Numero addetti = Titolare + numero dipendenti + numero collaboratori coordinati e continuativi che prestano attività (ditte individuali) prevalentemente nell'impresa + numero collaboratori dell'impresa familiare e coniuge dell'azienda coniugale + numero familiari diversi che prestano attività nell'impresa + numero associati in partecipazione

Numero addetti = Numero dipendenti + numero collaboratori coordinati e continuativi che prestano attività prevalentemente (società) nell'impresa + numero familiari diversi che prestano attività nell'impresa + numero associati in partecipazione + numero soci amministratori + numero soci non amministratori + numero amministratori non soci.

Il titolare è pari a uno. Il numero dipendenti è pari al Numero delle giornate retribuite diviso 312. .

Il numero collaboratori dell'impresa familiare e coniuge dell'azienda coniugale, il numero familiari diversi che prestano attività nell'impresa, il numero associati in partecipazione, il numero soci amministratori e il numero soci non amministratori sono pari alla relativa percentuale di lavoro prestato diviso 100.



Dove:

- **Aggi derivanti dalla vendita di generi soggetti ad aggio o ricavo fisso** = Ricavi derivanti dalla vendita di generi soggetti ad aggio o ricavo fisso - (Esistenze iniziali relative a prodotti soggetti ad aggio o ricavo fisso - Rimanenze finali relative a prodotti soggetti ad aggio o ricavo fisso + Costi per l'acquisto di prodotti soggetti ad aggio o ricavo fisso - Beni soggetti ad aggio o ricavo fisso distrutti o sottratti)³⁸;
- **Ammortamenti per beni mobili strumentali al netto dei beni di costo unitario non superiore a 516,46 euro** = Ammortamenti per beni mobili strumentali - Spese per l'acquisto di beni strumentali di costo unitario non superiore a 516,46 euro;
- **Costi residuali di gestione** = Oneri diversi di gestione - Abbonamenti a riviste e giornali, acquisto di libri, spese per cancelleria - Spese per omaggio a clienti ed articoli promozionali - Perdite su crediti + Altri componenti negativi - Utili spettanti agli associati in partecipazione con apporti di solo lavoro;
- **Costo del venduto e per la produzione di servizi** = [Esistenze iniziali relative a merci, prodotti finiti, materie prime e sussidiarie, semilavorati e ai servizi non di durata ultrannuale (escluse quelle relative a prodotti soggetti ad aggio o ricavo fisso) + Costi per l'acquisto di materie prime, sussidiarie, semilavorati e merci (esclusi quelli relativi a prodotti soggetti ad aggio o ricavo fisso) e per la produzione di servizi - Beni distrutti o sottratti (esclusi quelli soggetti ad aggio o ricavo fisso)] + (Esistenze iniziali relative ad opere, forniture e servizi di durata ultrannuale di cui all'art. 93, comma 5, del TUIR³⁹ - Beni distrutti o sottratti) - Rimanenze finali;
- **Margine** = Valore aggiunto lordo - (Spese per lavoro dipendente e per altre prestazioni diverse da lavoro dipendente afferenti l'attività dell'impresa - Compensi corrisposti ai soci per l'attività di amministratore (società di persone));
- **Margine netto** = Margine - [(Soglia minima di coerenza del margine per addetto non dipendente⁴⁰) * 1.000 * (Numero addetti non Dipendenti³⁶)];
- **Ricavi dichiarati**⁴¹ = Ricavi di cui ai commi 1 (lett. a) e b)) e 2 dell'art. 85 del TUIR (esclusi aggi o ricavi fissi) + (Altri proventi considerati ricavi - Altri proventi considerati ricavi di cui alla lettera f) dell'art. 85, comma 1, del TUIR) + (Rimanenze finali relative ad opere, forniture e servizi di durata ultrannuale - Rimanenze finali relative ad opere, forniture e servizi di durata ultrannuale di cui all'art. 93, comma 5, del TUIR) - (Esistenze iniziali relative ad opere, forniture e servizi di durata ultrannuale - Esistenze iniziali relative ad opere, forniture e servizi di durata ultrannuale di cui all'art. 93, comma 5, del TUIR);
- **Rimanenze finali** = Rimanenze finali relative a merci, prodotti finiti, materie prime e sussidiarie, semilavorati e ai servizi non di durata ultrannuale (escluse quelle relative a prodotti soggetti ad aggio o ricavo fisso) + Rimanenze finali relative ad opere, forniture e servizi di durata ultrannuale di cui all'art. 93, comma 5, del TUIR;
- **Valore aggiunto lordo** = (Ricavi dichiarati + Aggi derivanti dalla vendita di generi soggetti ad aggio o ricavo fisso) - [(Costo del venduto e per la produzione di servizi)³⁸ + Spese per acquisti di servizi - Compensi corrisposti ai soci per l'attività di amministratore (società ed enti soggetti all'Ires) + Altri costi per servizi + Oneri diversi di gestione + Altri componenti negativi - Utili spettanti agli associati in partecipazione con apporti di solo lavoro];
- **Valore dei beni strumentali mobili in proprietà al netto dei beni di costo unitario non superiore a 516,46 euro** = Valore dei beni strumentali - Valore relativo a beni acquisiti in dipendenza di contratti di locazione non finanziaria - Valore relativo a beni acquisiti in dipendenza di contratti di locazione finanziaria - Spese per l'acquisto di beni strumentali di costo unitario non superiore a 516,46 euro.

Il numero collaboratori coordinati e continuativi che prestano attività prevalentemente nell'impresa, il numero amministratori non soci e il titolare sono rideterminati in base alla durata dell'attività pari al numero di mesi di attività nel corso del periodo d'imposta diviso 12.


Il numero addetti non può essere inferiore a ("Numero di mesi di attività nel corso del periodo d'imposta" diviso 12).

³⁸ Se la variabile è minore di zero, viene posta uguale a zero.

³⁹ Il richiamo dell'art. 93, comma 5 del TUIR, è riferito al testo vigente anteriormente all'abrogazione della norma operata dall'art. 1, comma 70 della legge 27 dicembre 2006, n. 296 (opere, forniture e servizi ultrannuali con inizio di esecuzione non successivo al periodo d'imposta in corso alla data del 31 dicembre 2006).

⁴⁰ La soglia minima di coerenza del margine per addetto non dipendente è la soglia minima dell'indicatore "Margine per addetto non dipendente - in assenza di spese per prestazioni di lavoro" applicata all'intera platea dei contribuenti.

⁴¹ Nella sola fase di costruzione i Ricavi dichiarati includono anche l'Adeguamento da studi di settore.




SUB ALLEGATO 4.D – DISTRIBUZIONI VENTILICHE INDICATORI DI COERENZA

Cluster 1 - Imprese che forniscono servizi di consulenza contabile, redazione di bilanci e dichiarazioni fiscali con remunerazione a forfait


Indicatore	Modalità di distribuzione	1	2	3	4	5	6	7	8	9	10	11	12	13	14	15	16	17	18	19
Indice di copertura del costo per il godimento di beni di terzi e degli ammortamenti	Tutti i soggetti	-16,98	-4,25	-0,62	0,07	0,65	0,96	1,07	1,18	1,34	1,59	1,85	2,20	2,71	3,58	4,65	5,48	7,79	12,71	30,24

Indicatore	Modalità di distribuzione	1	2	3	4	5	6	7	8	9	10	11	12	13	14	15	16	17	18	19
Margine per addetto non dipendente - in assenza di spese per prestazioni di lavoro (in migliaia di euro)	Gruppo territoriale 2, 5 Gruppo territoriale 1, 3	-1,36	-1,36	-1,36	-1,36	3,03	3,03	3,03	3,03	4,44	4,44	4,44	11,50	11,50	11,50	11,50	13,57	13,57	13,57	16,35
Valore aggiunto lordo per addetto - in presenza di spese per prestazioni di lavoro (in migliaia di euro)	Gruppo territoriale 2, 5 Gruppo territoriale 1, 3	-10,87	1,71	1,71	10,51	17,07	17,07	23,38	26,83	40,84	49,19	49,19	53,21	53,78	53,78	54,93	59,46	68,98	96,77	96,77
		20,30	25,46	31,67	35,35	40,41	43,87	46,41	49,53	53,27	57,36	59,60	63,44	69,32	74,55	80,36	84,52	86,35	94,14	135,94



Cluster 2 - Imprese che forniscono servizi contabili con remunerazione non a forfait

Indicatore	Modalità di distribuzione	1	2	3	4	5	6	7	8	9	10	11	12	13	14	15	16	17	18	19
Indice di copertura del costo per il godimento di beni di terzi e degli ammortamenti	Tutti i soggetti	-14,87	-4,46	-1,36	-0,23	0,31	0,65	0,90	1,04	1,19	1,39	1,57	1,88	2,18	2,53	3,08	4,12	5,24	7,28	18,93
Indicatore	Modalità di distribuzione	1	2	3	4	5	6	7	8	9	10	11	12	13	14	15	16	17	18	19
Margine per addetto non dipendente - in assenza di spese per prestazioni di lavoro (in migliaia di euro)	Gruppo territoriale 2, 5	0,23	0,64	1,84	2,32	2,51	3,58	5,14	6,66	7,81	9,41	10,22	11,89	13,48	14,59	18,49	22,38	25,97	29,07	40,75
	Gruppo territoriale 1, 3	-0,73	1,29	2,91	5,81	8,61	11,06	13,42	15,16	16,80	18,60	21,41	22,69	25,81	28,78	31,97	33,93	37,68	40,87	56,46
Valore aggiunto lordo per addetto - in presenza di spese per prestazioni di lavoro (in migliaia di euro)	Gruppo territoriale 2, 5	7,18	12,65	17,34	20,29	22,22	24,33	24,86	28,11	30,22	32,38	34,47	36,40	39,15	40,68	43,56	46,38	50,16	53,94	58,72
	Gruppo territoriale 1, 3	16,97	23,48	27,78	30,40	32,87	34,90	36,02	37,45	38,75	40,15	41,93	43,53	44,78	47,34	50,99	54,60	59,68	64,36	73,43



Cluster 3 - Imprese che forniscono servizi contabili e consulenza fiscale e societaria con remunerazione a forfait


Indicatore	Modalità di distribuzione	1	2	3	4	5	6	7	8	9	10	11	12	13	14	15	16	17	18	19
Indice di copertura del costo per il godimento di beni di terzi e degli ammortamenti	Tutti i soggetti	-15,63	-2,66	-0,69	-0,07	0,35	0,67	0,96	1,18	1,31	1,56	1,80	2,02	2,27	2,54	2,96	3,55	4,63	6,30	12,10
Indicatore	Modalità di distribuzione	1	2	3	4	5	6	7	8	9	10	11	12	13	14	15	16	17	18	19
Margine per addetto non dipendente - in assenza di spese per prestazioni di lavoro (in migliaia di euro)	Gruppo territoriale 2, 5	0,53	2,13	3,03	4,91	6,33	6,77	7,19	7,98	9,01	10,16	11,40	12,34	13,41	15,98	19,55	21,17	27,34	30,01	38,52
	Gruppo territoriale 1, 3	0,11	5,03	7,13	9,69	10,77	12,71	15,84	17,47	18,64	21,81	24,38	27,22	30,03	32,18	35,30	41,50	47,51	54,71	70,32
Valore aggiunto lordo per addetto - in presenza di spese per prestazioni di lavoro (in migliaia di euro)	Gruppo territoriale 2, 5	10,84	17,24	21,00	23,34	27,07	27,64	29,38	31,84	34,78	36,12	38,02	41,28	43,57	44,97	45,58	48,37	55,31	57,46	62,69
	Gruppo territoriale 1, 3	23,99	28,28	31,05	33,50	36,05	38,02	39,50	41,67	44,49	45,94	47,87	49,85	51,66	54,79	57,22	60,35	64,50	69,98	77,30



Cluster 4 - Imprese di più grandi dimensioni


Indicatore	Modalità di distribuzione	1	2	3	4	5	6	7	8	9	10	11	12	13	14	15	16	17	18	19
Indice di copertura del costo per il godimento di beni di terzi e degli ammortamenti	Tutti i soggetti	-2,46	-1,09	-0,28	0,13	0,53	0,75	0,85	0,96	1,08	1,15	1,20	1,26	1,39	1,64	1,72	2,20	2,47	3,06	3,90

Indicatore	Modalità di distribuzione	1	2	3	4	5	6	7	8	9	10	11	12	13	14	15	16	17	18	19
Margine per addetto non dipendente - in assenza di spese per prestazioni di lavoro (in migliaia di euro)	Gruppo territoriale 2, 5	-	-	-	-	-	-	-	-	-	-	-	-	-	-	-	-	-	-	-
	Gruppo territoriale 1, 3	-	-	-	-	-	-	-	-	-	-	-	-	-	-	-	-	-	-	-
Valore aggiunto lordo per addetto - in presenza di spese per prestazioni di lavoro (in migliaia di euro)	Gruppo territoriale 2, 5	27,87	27,87	27,87	27,87	28,25	28,25	28,25	28,25	31,52	31,52	31,52	33,33	33,33	33,33	33,33	33,66	33,66	33,66	46,75
	Gruppo territoriale 1, 3	29,44	34,97	36,96	38,58	40,75	41,84	42,99	45,08	45,93	47,30	48,49	49,91	50,80	52,18	54,00	57,50	59,95	65,67	70,74




Cluster 5 - Imprese che forniscono servizi di amministrazione del personale con remunerazione non a forfait

Indicatore	Modalità di distribuzione	1	2	3	4	5	6	7	8	9	10	11	12	13	14	15	16	17	18	19
Indice di copertura del costo per il godimento di beni di terzi e degli ammortamenti	Tutti i soggetti	-15,05	-5,97	-1,58	-0,47	0,00	0,49	0,83	0,96	1,04	1,22	1,36	1,72	1,90	2,26	3,04	3,34	4,43	6,18	11,30
Indicatore	Modalità di distribuzione	1	2	3	4	5	6	7	8	9	10	11	12	13	14	15	16	17	18	19
Margine per addetto non dipendente - in assenza di spese per prestazioni di lavoro (in migliaia di euro)	Gruppo territoriale 2, 5	0,00	0,00	0,00	0,00	0,00	1,00	1,00	1,00	1,00	1,00	7,07	7,07	7,07	12,40	12,40	12,40	12,40	12,40	31,50
	Gruppo territoriale 1, 3	-2,47	-0,89	-0,66	0,00	1,29	1,95	6,85	12,50	12,58	16,40	16,93	18,71	22,97	25,44	26,15	35,10	43,85	50,20	61,69
Valore aggiunto lordo per addetto - in presenza di spese per prestazioni di lavoro (in migliaia di euro)	Gruppo territoriale 2, 5	12,79	12,79	13,21	13,21	20,13	21,55	21,55	22,18	22,18	27,59	27,98	27,98	37,87	37,87	39,23	40,39	40,39	61,64	61,64
	Gruppo territoriale 1, 3	18,44	25,46	32,14	38,82	39,36	41,06	42,48	45,08	47,36	49,14	51,93	53,73	55,37	57,43	62,74	65,31	72,98	77,36	95,76




Cluster 6 - Imprese che forniscono servizi contabili, redazione di bilanci e dichiarazioni fiscali con remunerazione a forfait

Indicatore	Modalità di distribuzione	1	2	3	4	5	6	7	8	9	10	11	12	13	14	15	16	17	18	19
Indice di copertura del costo per il godimento di beni di terzi e degli ammortamenti	Tutti i soggetti	-23,18	-8,63	-3,00	-1,55	-0,41	0,08	0,44	0,73	0,99	1,18	1,33	1,54	1,82	2,15	2,54	3,10	4,00	5,49	13,58
Indicatore	Modalità di distribuzione	1	2	3	4	5	6	7	8	9	10	11	12	13	14	15	16	17	18	19
Margine per addetto non dipendente - in assenza di spese per prestazioni di lavoro (in migliaia di euro)	Gruppo territoriale 2, 5	-0,15	0,40	0,88	1,64	3,55	5,44	6,27	7,37	9,11	9,77	12,40	14,62	16,19	17,36	18,35	19,24	25,71	26,91	31,04
	Gruppo territoriale 1, 3	-1,44	0,00	3,57	7,12	9,55	11,61	13,06	14,74	17,24	19,24	21,67	24,11	26,40	28,55	30,71	35,37	40,89	46,96	61,07
Valore aggiunto lordo per addetto - in presenza di spese per prestazioni di lavoro (in migliaia di euro)	Gruppo territoriale 2, 5	7,75	10,32	13,40	14,90	18,28	22,25	23,43	25,54	27,65	31,31	33,01	35,55	39,30	41,03	43,04	48,02	49,84	55,78	64,03
	Gruppo territoriale 1, 3	14,49	22,94	27,45	29,97	32,55	34,63	37,13	38,46	40,57	42,57	44,56	46,73	49,23	51,87	54,59	59,24	63,49	70,20	77,64




Cluster 7 - Imprese che forniscono servizi contabili e dichiarazioni fiscali con remunerazione non a forfait

Indicatore	Modalità di distribuzione	1	2	3	4	5	6	7	8	9	10	11	12	13	14	15	16	17	18	19
Indice di copertura del costo per il godimento di beni di terzi e degli ammortamenti	Tutti i soggetti	-8,71	-2,62	-0,78	0,09	0,54	0,77	1,00	1,15	1,32	1,46	1,59	1,83	2,04	2,26	2,65	3,34	4,32	5,92	10,66
Indicatore	Modalità di distribuzione	1	2	3	4	5	6	7	8	9	10	11	12	13	14	15	16	17	18	19
Margine per addetto non dipendente - in assenza di spese per prestazioni di lavoro (in migliaia di euro)	Gruppo territoriale 2, 5	-1,16	-0,49	0,03	0,95	1,23	1,50	3,21	4,00	4,50	5,39	5,80	6,54	7,25	9,62	9,86	12,20	14,40	16,00	36,72
	Gruppo territoriale 1, 3	0,10	2,61	6,09	8,13	10,12	11,84	13,60	16,15	17,72	20,05	22,43	23,58	26,02	30,44	32,93	38,99	50,48	54,84	63,40
Valore aggiunto lordo per addetto - in presenza di spese per prestazioni di lavoro (in migliaia di euro)	Gruppo territoriale 2, 5	3,95	10,41	15,06	19,14	22,67	24,66	25,95	29,82	30,71	32,34	33,82	34,41	37,23	38,40	39,11	46,24	49,89	58,15	64,57
	Gruppo territoriale 1, 3	23,34	29,21	32,25	34,93	36,94	38,32	39,60	40,93	42,29	44,34	46,74	48,71	50,91	53,39	56,61	61,51	66,04	70,97	82,81



Cluster 8 - Imprese che forniscono servizi contabili, consulenza fiscale e societaria e assistenza in materia del lavoro con remunerazione a forfait


Indicatore	Modalità di distribuzione	1	2	3	4	5	6	7	8	9	10	11	12	13	14	15	16	17	18	19
Indice di copertura del costo per il godimento di beni di terzi e degli ammortamenti	Tutti i soggetti	-14,10	-3,48	-1,05	-0,30	0,18	0,57	0,90	1,04	1,16	1,28	1,46	1,61	1,89	2,21	2,42	2,93	3,68	4,39	7,85
Margine per addetto non dipendente - in assenza di spese per prestazioni di lavoro (in migliaia di euro)	Gruppo territoriale 2, 5	1,03	1,03	1,03	1,03	5,60	5,60	5,60	6,93	6,93	7,62	7,62	7,62	16,01	16,01	16,01	16,72	16,72	16,72	38,77
Valore aggiunto lordo per addetto - in presenza di spese per prestazioni di lavoro (in migliaia di euro)	Gruppo territoriale 1, 3	-0,14	0,35	3,00	6,66	6,85	10,89	12,46	12,56	12,78	17,52	23,36	24,57	26,88	30,53	34,06	38,04	38,49	41,49	53,67
	Gruppo territoriale 2, 5	11,05	17,61	23,18	23,41	25,95	29,39	31,35	32,30	33,64	37,34	42,21	45,40	46,21	47,69	48,53	55,12	60,93	63,30	124,71
	Gruppo territoriale 1, 3	16,10	22,86	28,89	31,83	34,02	36,41	38,03	40,49	43,35	45,88	47,63	50,28	52,73	57,13	59,77	63,09	66,77	76,13	88,08



Cluster 9 - Imprese che forniscono servizi di assistenza in materia del lavoro con remunerazione a forfait


Indicatore	Modalità di distribuzione	1	2	3	4	5	6	7	8	9	10	11	12	13	14	15	16	17	18	19
Indice di copertura del costo per il godimento di beni di terzi e degli ammortamenti	Tutti i soggetti	-9,42	-3,70	-0,49	-0,22	0,23	0,51	0,83	1,00	1,14	1,28	1,38	1,49	1,80	2,08	2,44	3,10	3,50	6,16	7,79

Indicatore	Modalità di distribuzione	1	2	3	4	5	6	7	8	9	10	11	12	13	14	15	16	17	18	19
Margine per addetto non dipendente - in assenza di spese per prestazioni di lavoro (in migliaia di euro)	Gruppo territoriale 2, 5 Gruppo territoriale 1, 3	4,47 0,55	4,47 1,64	4,47 3,80	4,91 4,87	4,91 8,83	4,91 9,21	9,63 11,21	9,63 14,50	10,77 1,687	10,77 21,92	10,77 21,92	12,69 25,53	12,69 25,70	13,13 29,28	13,13 32,75	13,13 34,90	13,74 37,62	13,74 40,36	15,98 48,61
Valore aggiunto lordo per addetto - in presenza di spese per prestazioni di lavoro (in migliaia di euro)	Gruppo territoriale 2, 5 Gruppo territoriale 1, 3	7,38 21,53	7,38 23,75	14,88 28,32	14,88 32,03	32,15 34,35	32,15 37,69	35,94 39,78	35,94 40,20	37,64 43,45	43,92 44,96	43,92 46,63	44,17 48,90	44,17 52,70	44,96 57,04	44,96 60,33	52,57 62,15	52,57 65,96	75,66 73,53	75,66 78,65



SUB ALLEGATO 4.E - VALORI SOGLIA PER GLI INDICATORI DI COERENZA


Cluster	Modalità di distribuzione	Margine per addetto non dipendente – in assenza di spese per prestazioni di lavoro (in migliaia di euro)	Valore aggiunto lordo per addetto – in presenza di spese per prestazioni di lavoro (in migliaia di euro)	
		Soglia minima	Soglia minima	Soglia massima
1	Gruppo territoriale 2, 5	18,00	26,82	90,00
	Gruppo territoriale 1, 3	22,39	31,67	100,00
2	Gruppo territoriale 2, 5	16,00	22,22	55,00
	Gruppo territoriale 1, 3	18,60	27,78	65,00
3	Gruppo territoriale 2, 5	19,55	23,34	65,00
	Gruppo territoriale 1, 3	24,38	28,28	75,00
4	Gruppo territoriale 2, 5	33,00	31,52	60,00
	Gruppo territoriale 1, 3	37,00	36,96	70,00
5	Gruppo territoriale 2, 5	20,00	27,98	70,00
	Gruppo territoriale 1, 3	25,44	32,14	80,00
6	Gruppo territoriale 2, 5	18,35	23,43	70,00
	Gruppo territoriale 1, 3	24,11	29,97	80,00
7	Gruppo territoriale 2, 5	18,00	24,66	70,00
	Gruppo territoriale 1, 3	22,43	29,21	80,00
8	Gruppo territoriale 2, 5	20,00	29,39	70,00
	Gruppo territoriale 1, 3	24,57	31,83	80,00
9	Gruppo territoriale 2, 5	18,00	25,00	70,00
	Gruppo territoriale 1, 3	21,92	28,32	80,00



SUB ALLEGATO 4.F – DISTRIBUZIONI VENTILICHE INDICATORI DI NORMALITÀ ECONOMICA

Cluster 1 - Imprese che forniscono servizi di consulenza contabile, redazione di bilanci e dichiarazioni fiscali con remunerazione a forfait

Indicatore	Modalità di distribuzione	1	2	3	4	5	6	7	8	9	10	11	12	13	14	15	16	17	18	19
Incidenza degli ammortamenti per beni strumentali mobili rispetto al valore degli stessi beni strumentali mobili ammortizzabili	Tutti i soggetti	0,00	0,00	0,00	1,11	1,54	2,56	3,35	4,00	4,51	5,21	6,08	6,52	7,47	8,51	9,98	11,54	13,65	16,18	19,80
Incidenza dei costi per beni mobili acquisiti in dipendenza di contratti di locazione finanziaria rispetto al valore degli stessi	Tutti i soggetti	0,00	0,00	5,04	5,04	12,60	18,32	18,32	21,10	21,10	23,79	24,38	24,38	26,37	26,37	29,85	52,39	52,39	62,39	62,39
Incidenza dei costi residuali di gestione sui ricavi	Tutti i soggetti	0,00	0,26	0,59	0,74	1,01	1,29	1,48	1,70	1,93	2,38	2,53	2,75	3,21	3,61	4,18	4,64	5,18	6,30	9,07



Cluster 2 - Imprese che forniscono servizi contabili con remunerazione non a forfait

Indicatore	Modalità di distribuzione	1	2	3	4	5	6	7	8	9	10	11	12	13	14	15	16	17	18	19
Incidenza degli ammortamenti per beni strumentali mobili rispetto al valore degli stessi beni strumentali mobili ammortizzabili	Tutti i soggetti	0,00	0,00	0,00	0,00	0,00	0,70	1,68	2,60	3,21	3,93	5,02	5,66	7,16	8,32	9,62	11,18	13,43	16,45	20,60
Incidenza dei costi per beni mobili acquisiti in dipendenza di contratti di locazione finanziaria rispetto al valore degli stessi	Tutti i soggetti	0,00	0,00	0,00	5,39	5,56	8,80	10,60	13,29	21,60	22,66	23,49	24,22	24,83	27,38	29,31	46,20	48,71	49,86	64,41
Incidenza dei costi residuali di gestione sui ricavi	Tutti i soggetti	0,00	0,00	0,24	0,58	0,87	1,17	1,38	1,66	2,05	2,32	2,60	2,81	3,19	3,75	4,37	5,24	5,99	8,24	17,36

Cluster 3 - Imprese che forniscono servizi contabili e consulenza fiscale e societaria con remunerazione a forfait

Indicatore	Modalità di distribuzione	1	2	3	4	5	6	7	8	9	10	11	12	13	14	15	16	17	18	19
Incidenza degli ammortamenti per beni strumentali mobili rispetto al valore degli stessi beni strumentali mobili ammortizzabili	Tutti i soggetti	0,00	0,00	0,00	0,00	0,67	1,91	3,02	3,80	4,49	5,31	5,98	6,89	7,84	9,30	10,24	11,70	13,52	15,70	19,07
Incidenza dei costi per beni mobili acquisiti in dipendenza di contratti di locazione finanziaria rispetto al valore degli stessi	Tutti i soggetti	0,00	5,59	9,95	14,17	14,85	17,70	17,74	21,38	21,96	22,79	23,59	24,29	27,67	28,44	28,94	29,52	31,88	35,47	50,60
Incidenza dei costi residuali di gestione sui ricavi	Tutti i soggetti	0,00	0,23	0,59	0,82	1,09	1,41	1,67	1,95	2,13	2,39	2,66	2,96	3,25	3,68	4,10	4,59	5,36	6,21	9,08



Cluster 4 - Imprese di più grandi dimensioni

Indicatore	Modalità di distribuzione	1	2	3	4	5	6	7	8	9	10	11	12	13	14	15	16	17	18	19
Incidenza degli ammortamenti per beni strumentali mobili rispetto al valore degli stessi beni strumentali mobili ammortizzabili	Tutti i soggetti	0,00	0,00	0,90	1,54	2,38	2,93	3,25	3,53	4,25	4,62	5,05	5,64	6,06	6,61	7,59	8,22	8,89	11,15	12,66
Incidenza dei costi per beni mobili acquisiti in dipendenza di contratti di locazione finanziaria rispetto al valore degli stessi	Tutti i soggetti	0,00	3,75	3,75	6,33	13,82	13,82	15,91	18,93	22,16	22,74	22,74	23,23	26,73	26,73	27,19	29,18	49,95	54,86	54,86
Incidenza dei costi residuali di gestione sui ricavi	Tutti i soggetti	1,03	1,42	1,67	1,86	2,06	2,26	2,44	2,63	2,78	3,04	3,21	3,46	3,63	3,80	4,12	4,42	4,73	5,08	6,21

Cluster 5 - Imprese che forniscono servizi di amministrazione del personale con remunerazione non a forfait

Indicatore	Modalità di distribuzione	1	2	3	4	5	6	7	8	9	10	11	12	13	14	15	16	17	18	19
Incidenza degli ammortamenti per beni strumentali mobili rispetto al valore degli stessi beni strumentali mobili ammortizzabili	Tutti i soggetti	0,00	0,00	0,29	1,40	2,67	3,14	4,14	4,63	5,16	5,80	6,13	6,75	7,96	9,28	10,04	12,24	13,31	14,41	17,23
Incidenza dei costi per beni mobili acquisiti in dipendenza di contratti di locazione finanziaria rispetto al valore degli stessi	Tutti i soggetti	17,88	17,88	17,88	28,64	28,64	28,64	29,04	29,04	33,51	33,51	33,51	38,16	38,16	43,23	43,23	43,23	44,20	44,20	81,35
Incidenza dei costi residuali di gestione sui ricavi	Tutti i soggetti	0,00	0,31	0,55	0,79	1,05	1,31	1,56	1,96	2,17	2,33	2,49	2,80	3,04	3,19	3,60	4,61	5,50	6,93	10,18



Cluster 6 - Imprese che forniscono servizi contabili, redazione di bilanci e dichiarazioni fiscali con remunerazione a forfait

Indicatore	Modalità di distribuzione	1	2	3	4	5	6	7	8	9	10	11	12	13	14	15	16	17	18	19
Incidenza degli ammortamenti per beni strumentali mobili rispetto al valore degli stessi beni strumentali mobili ammortizzabili	Tutti i soggetti	0,00	0,00	0,00	0,00	1,06	2,00	2,88	3,69	4,50	5,22	5,94	7,08	8,17	9,24	10,55	12,13	13,92	16,42	20,04
Incidenza dei costi per beni mobili acquisiti in dipendenza di contratti di locazione finanziaria rispetto al valore degli stessi	Tutti i soggetti	0,00	1,83	8,05	13,52	15,22	21,37	21,74	22,84	24,08	25,15	25,97	27,80	31,07	32,61	38,50	40,24	42,71	45,61	52,03
Incidenza dei costi residuali di gestione sui ricavi	Tutti i soggetti	0,00	0,32	0,67	0,92	1,15	1,35	1,67	1,91	2,19	2,50	2,82	3,21	3,55	4,05	4,59	5,10	6,03	7,53	11,61

Cluster 7 - Imprese che forniscono servizi contabili e dichiarazioni fiscali con remunerazione non a forfait

Indicatore	Modalità di distribuzione	1	2	3	4	5	6	7	8	9	10	11	12	13	14	15	16	17	18	19
Incidenza degli ammortamenti per beni strumentali mobili rispetto al valore degli stessi beni strumentali mobili ammortizzabili	Tutti i soggetti	0,00	0,00	0,00	0,00	0,96	1,70	2,40	3,37	4,01	4,78	5,59	6,49	7,59	8,68	9,93	11,25	13,25	16,51	20,56
Incidenza dei costi per beni mobili acquisiti in dipendenza di contratti di locazione finanziaria rispetto al valore degli stessi	Tutti i soggetti	0,00	0,00	2,45	3,62	6,41	7,85	16,81	20,00	22,58	25,01	27,38	28,70	29,33	34,51	36,67	38,27	44,84	54,64	174,10
Incidenza dei costi residuali di gestione sui ricavi	Tutti i soggetti	0,00	0,19	0,56	0,90	1,21	1,47	1,73	1,96	2,26	2,49	2,75	3,15	3,46	3,84	4,30	5,03	6,02	7,49	13,00



Cluster 8 - Imprese che forniscono servizi contabili, consulenza fiscale e societaria e assistenza in materia del lavoro con remunerazione a forfait

Indicatore	Modalità di distribuzione	1	2	3	4	5	6	7	8	9	10	11	12	13	14	15	16	17	18	19
Incidenza degli ammortamenti per beni strumentali mobili rispetto al valore degli stessi beni strumentali mobili ammortizzabili	Tutti i soggetti	0,00	0,00	0,64	2,01	2,31	2,90	3,70	4,35	5,13	6,02	6,58	7,83	8,47	9,34	10,77	12,35	14,59	17,42	22,07
Incidenza dei costi per beni mobili acquisiti in dipendenza di contratti di locazione finanziaria rispetto al valore degli stessi	Tutti i soggetti	9,70	12,68	12,68	19,56	19,91	22,25	24,25	24,25	24,95	24,99	25,19	26,10	26,10	39,56	42,58	49,03	49,47	49,47	99,96
Incidenza dei costi residuali di gestione sui ricavi	Tutti i soggetti	0,23	0,61	0,91	1,15	1,35	1,60	1,81	1,98	2,21	2,42	2,75	2,99	3,38	3,56	3,80	4,40	5,05	6,06	9,15

Cluster 9 - Imprese che forniscono servizi di assistenza in materia del lavoro con remunerazione a forfait

Indicatore	Modalità di distribuzione	1	2	3	4	5	6	7	8	9	10	11	12	13	14	15	16	17	18	19
Incidenza degli ammortamenti per beni strumentali mobili rispetto al valore degli stessi beni strumentali mobili ammortizzabili	Tutti i soggetti	0,00	0,00	0,00	0,00	0,55	2,10	3,03	4,03	4,65	5,76	6,44	6,87	7,46	7,90	8,75	9,84	12,51	14,96	19,08
Incidenza dei costi per beni mobili acquisiti in dipendenza di contratti di locazione finanziaria rispetto al valore degli stessi	Tutti i soggetti	9,96	9,96	9,96	9,96	9,96	24,83	24,83	24,83	24,83	24,83	27,43	27,43	27,43	28,08	28,08	28,08	28,08	28,08	44,83
Incidenza dei costi residuali di gestione sui ricavi	Tutti i soggetti	0,00	0,30	0,53	0,83	1,04	1,23	1,52	1,69	1,91	2,32	2,62	2,87	3,07	3,45	4,13	4,53	5,58	6,37	9,28




SUB ALLEGATO 4.G - VALORI SOGLIA PER GLI INDICATORI DI NORMALITÀ ECONOMICA

Cluster	Modalità di distribuzione	Incidenza degli ammortamenti per beni strumentali mobili rispetto al valore degli stessi beni strumentali mobili ammortizzabili	Incidenza dei costi per beni mobili acquisiti in dipendenza di contratti di locazione finanziaria rispetto al valore degli stessi	Incidenza dei costi residuali di gestione sui ricavi
		Soglia massima	Soglia massima	Soglia massima
1	Tutti i soggetti	25,00	55,00	6,30
2	Tutti i soggetti	25,00	55,00	5,99
3	Tutti i soggetti	25,00	55,00	6,21
4	Tutti i soggetti	25,00	55,00	5,08
5	Tutti i soggetti	25,00	55,00	5,50
6	Tutti i soggetti	25,00	55,00	6,03
7	Tutti i soggetti	25,00	55,00	6,02
8	Tutti i soggetti	25,00	55,00	6,06
9	Tutti i soggetti	25,00	55,00	6,37




SUB ALLEGATO 4.H - COEFFICIENTI DELLE FUNZIONI DI RICAVO

VARIABILE	CLUSTER 1	CLUSTER 2	CLUSTER 3	CLUSTER 4	CLUSTER 5	CLUSTER 6	CLUSTER 7	CLUSTER 8	CLUSTER 9
Spese per acquisti di servizi - Compensi corrisposti ai soci per l'attività di amministratore (società ed enti soggetti all'Ires) + Altri costi per servizi + Costo per beni mobili acquisiti in dipendenza di contratti di locazione non finanziaria e di noleggio + Spese per lavoro dipendente e per altre prestazioni diverse da lavoro dipendente afferenti l'attività dell'impresa - Compensi corrisposti ai soci per l'attività di amministratore (società di persone) + Abbonamenti a riviste e giornali, acquisto di libri, spese per cancelleria + Spese per omaggio a clienti ed articoli promozionali	1,0356	-	-	-	-	-	-	-	-
Spese per lavoro dipendente e per altre prestazioni diverse da lavoro dipendente afferenti l'attività dell'impresa - Compensi corrisposti ai soci per l'attività di amministratore (società di persone)	-	1,0475	1,0524	1,0047	-	1,0640	1,0122	1,0295	-
CVPROD	1,0251	1,0753	1,0410	1,0111	-	1,0865	1,0430	1,0335	-
Collaboratori dell'impresa familiare e coniuge dell'azienda coniugale e familiari diversi (percentuale di lavoro prestato diviso 100), Associati in partecipazione (percentuale di lavoro prestato diviso 100) e Soci (percentuale di lavoro prestato diviso 100) escluso il primo socio ^(*) , differenziale relativo alla territorialità del livello delle retribuzioni	49.895,5012	50.218,8227	54.962,3747	-	-	65.593,1441	48.492,3175	55.763,1215	-
Spese per acquisti di servizi - Compensi corrisposti ai soci per l'attività di amministratore (società ed enti soggetti all'Ires) + Altri costi per servizi + Costo per beni mobili acquisiti in dipendenza di contratti di locazione non finanziaria e di noleggio + Abbonamenti a riviste e giornali, acquisto di libri, spese per cancelleria + Spese per omaggio a clienti ed articoli promozionali	-	1,0648	1,0782	1,0453	-	1,1693	1,0353	1,0629	-
Modalità di espletamento dell'attività - Prestazioni non a Forfait: Servizi di amministrazione del personale, paghe e contributi (Numero), differenziale relativo alla territorialità del livello del reddito a livello provinciale	-	-	-	-	42,8471	-	-	-	-
Modalità di espletamento dell'attività - Prestazioni a Forfait: Contabilità, consulenza in materia fiscale (comprese dichiarazioni fiscali) e societaria (Numero), differenziale relativo alla territorialità del livello del reddito a livello provinciale	-	-	166,0406	-	-	-	-	-	-



VARIABILE	CLUSTER 1	CLUSTER 2	CLUSTER 3	CLUSTER 4	CLUSTER 5	CLUSTER 6	CLUSTER 7	CLUSTER 8	CLUSTER 9
Modalità di espletamento dell'attività - Prestazioni a Forfait: Contabilità, consulenza in materia fiscale (comprese dichiarazioni fiscali) e societaria e assistenza in materia del lavoro (Numero), differenziale relativo alla territorialità del livello del reddito a livello provinciale	-	-	-	-	-	-	-	187,7044	-
COSTI TOTALI	-	-	-	-	1,0110	-	-	-	1,0127
Valore beni strumentali mobili elevato a 0,4 ^(%) , ponderato con la quota di Valore dei beni strumentali riferiti a macchine di ufficio elettromeccaniche ed elettroniche compresi i computer ed i sistemi telefonici elettronici acquisiti da oltre 3 anni e non oltre 5 anni sul totale	-	-197,3916	-	-	-	-	-	-	-
Valore beni strumentali mobili elevato a 0,4 ^(%) , ponderato con la quota di Valore dei beni strumentali riferiti a macchine di ufficio elettromeccaniche ed elettroniche compresi i computer ed i sistemi telefonici elettronici acquisiti da oltre 5 anni sul totale	-	-229,3682	-	-	-	-	-	-	-
Valore beni strumentali mobili elevato a 0,5 ^(%) , ponderato con la quota di Valore dei beni strumentali riferiti a macchine di ufficio elettromeccaniche ed elettroniche compresi i computer ed i sistemi telefonici elettronici acquisiti da oltre 3 anni sul totale	-	-	-	-	-253,4799	-	-	-	-
Valore beni strumentali mobili elevato a 0,5 ^(%) , ponderato con la quota di Valore dei beni strumentali riferiti a macchine di ufficio elettromeccaniche ed elettroniche compresi i computer ed i sistemi telefonici elettronici acquisiti da oltre 3 anni e non oltre 5 anni sul totale	-197,9003	-	-	-	-	-107,0930	-86,7402	-	-
Valore beni strumentali mobili elevato a 0,5 ^(%) , ponderato con la quota di Valore dei beni strumentali riferiti a macchine di ufficio elettromeccaniche ed elettroniche compresi i computer ed i sistemi telefonici elettronici acquisiti da oltre 5 anni sul totale	-209,9550	-	-	-	-	-127,2038	-100,2484	-	-
Valore beni strumentali mobili elevato a 0,6 ^(%) , ponderato con la quota di Valore dei beni strumentali riferiti a macchine di ufficio elettromeccaniche ed elettroniche compresi i computer ed i sistemi telefonici elettronici acquisiti da oltre 3 anni sul totale	-	-	-	-57,4458	-	-	-	-	-48,6041
Valore beni strumentali mobili elevato a 0,6 ^(%) , ponderato con la quota di Valore dei beni strumentali riferiti a macchine di ufficio elettromeccaniche ed elettroniche compresi i computer ed i sistemi telefonici elettronici acquisiti da oltre 3 anni e non oltre 5 anni sul totale	-	-	-27,5940	-	-	-	-	-52,0521	-



VARIABILE	CLUSTER 1	CLUSTER 2	CLUSTER 3	CLUSTER 4	CLUSTER 5	CLUSTER 6	CLUSTER 7	CLUSTER 8	CLUSTER 9
Valore beni strumentali mobili elevato a 0,6 ^(c) , ponderato con la quota di Valore dei beni strumentali riferiti a macchine di ufficio elettromeccaniche ed elettroniche compresi i computer ed i sistemi telefonici elettronici acquisiti da oltre 5 anni sul totale	-	-	-50,9718	-	-	-	-	-58,0619	-
Valore beni strumentali mobili elevato a 0,4 ^(c)	-	645,9685	-	-	-	-	-	-	-
Valore beni strumentali mobili elevato a 0,5 ^(c)	362,7183	-	-	-	285,4211	234,2508	270,1601	-	-
Valore beni strumentali mobili elevato a 0,6 ^(c)	-	-	87,1111	110,0768	-	-	-	90,1872	119,7707

Dove:

CVPROD = valore massimo tra (Costo del venduto e per la produzione di servizi) e 0

COSTI TOTALI = CVPROD + Spese per acquisti di servizi - Compensi corrisposti ai soci per l'attività di amministratore (società ed enti soggetti all'Ires) + Altri costi per servizi + Costo per beni mobili acquisiti in dipendenza di contratti di locazione non finanziaria e di noleggio + Spese per lavoro dipendente e per altre prestazioni diverse da lavoro dipendente afferenti l'attività dell'impresa - Compensi corrisposti ai soci per l'attività di amministratore (società di persone) + Abbonamenti a riviste e giornali, acquisto di libri, spese per cancelleria + Spese per omaggio a clienti ed articoli promozionali

Valore beni strumentali mobili = Valore dei beni strumentali - Valore dei beni strumentali relativo a beni acquisiti in dipendenza di contratti di locazione non finanziaria

Quota di Valore dei beni strumentali riferiti a macchine di ufficio elettromeccaniche ed elettroniche compresi i computer ed i sistemi telefonici elettronici acquisiti da oltre 3 anni e non oltre 5 anni sul totale = (Valore dei beni strumentali riferiti a macchine di ufficio elettromeccaniche ed elettroniche compresi i computer ed i sistemi telefonici elettronici acquisiti da oltre 3 anni e non oltre 5 anni) diviso Valore beni strumentali mobili se Valore beni strumentali mobili è maggiore di zero, altrimenti è pari a zero

Quota di Valore dei beni strumentali riferiti a macchine di ufficio elettromeccaniche ed elettroniche compresi i computer ed i sistemi telefonici elettronici acquisiti da oltre 5 anni sul totale = (Valore dei beni strumentali riferiti a macchine di ufficio elettromeccaniche ed elettroniche compresi i computer ed i sistemi telefonici elettronici acquisiti da oltre 5 anni) diviso Valore beni strumentali mobili se Valore beni strumentali mobili è maggiore di zero, altrimenti è pari a zero

Quota di Valore dei beni strumentali riferiti a macchine di ufficio elettromeccaniche ed elettroniche compresi i computer ed i sistemi telefonici elettronici acquisiti da oltre 3 anni sul totale = (Valore dei beni strumentali riferiti a macchine di ufficio elettromeccaniche ed elettroniche compresi i computer ed i sistemi telefonici elettronici acquisiti da oltre 3 anni e non oltre 5 anni + Valore dei beni strumentali riferiti a macchine di ufficio elettromeccaniche ed elettroniche compresi i computer ed i sistemi telefonici elettronici acquisiti da oltre 5 anni) diviso Valore beni strumentali mobili se Valore beni strumentali mobili è maggiore di zero, altrimenti è pari a zero.

Il differenziale territoriale, riferito ad una variabile della funzione di ricavo, è calcolato moltiplicando la variabile stessa per il valore dell'indicatore relativo alla territorialità utilizzata. Il valore dell'indicatore è la somma, per tutte le unità locali destinate all'esercizio dell'attività compilate, dei singoli indicatori territoriali; tale quantità è divisa per il numero delle unità locali compilate. Una unità locale è compilata se è compilato il comune dell'unità locale.

Se non risulta compilata alcuna unità locale occorre far riferimento al comune del domicilio fiscale. Tale differenziale è arrotondato alla quarta cifra decimale.

Il ricavo puntuale e il ricavo minimo, se negativi, sono posti uguali a zero.

^(c)La variabile viene rideterminata in base alla durata dell'attività pari al numero di mesi di attività nel corso del periodo d'imposta diviso 12. Inoltre l'esclusione del primo socio è a capienza del totale dei soci.

- Variabili contabili espresse in euro



ALLEGATO 5

NOTA TECNICA E METODOLOGICA

STUDIO DI SETTORE WG93U

ATTIVITÀ DEGLI STUDI DI DESIGN



CRITERI PER L'EVOLUZIONE DELLO STUDIO DI SETTORE

L'applicazione dello studio di settore attribuisce ai contribuenti un "ricavo/compenso potenziale". Tale ricavo/compenso viene stimato tenendo conto sia di variabili contabili sia di variabili strutturali che influenzano il risultato economico di un'impresa o di un soggetto esercente attività professionale (di seguito "professionista") anche con riferimento al contesto territoriale in cui gli stessi operano. L'applicazione dello studio consente, inoltre, di valutare la coerenza e la normalità economica della singola impresa o del singolo professionista in relazione al settore economico di appartenenza.

A tale scopo, nell'ambito dello studio, vengono individuate le relazioni tra le variabili contabili e le variabili strutturali, per analizzare i possibili processi produttivi e i diversi modelli organizzativi impiegati nell'espletamento dell'attività.

L'evoluzione dello studio di settore è finalizzata a cogliere eventuali cambiamenti strutturali, modifiche dei modelli organizzativi e variazioni di mercato all'interno del settore economico e presuppone un'attività di analisi e ricerca economica, che viene condotta attingendo a fonti informative pubbliche e non pubbliche.

Le fonti pubbliche sono rappresentate da elaborazioni di enti o società che svolgono ricerche di tipo economico-statistico (Istat, Censis, Banca d'Italia, Infocamere, ecc.) e che forniscono dati e informazioni sull'andamento economico dei mercati, sulla struttura e la dimensione dei principali settori economici.

Oltre alle fonti di carattere pubblico, che forniscono informazioni più generali, vengono utilizzate fonti specifiche settoriali (riviste specializzate, partecipazione a seminari e convegni specialistici, pubblicazioni dei principali istituti di ricerca, indagini campionarie, ecc.); si tratta di fonti che illustrano: la struttura dell'offerta (in termini di tipologie di attività imprenditoriali presenti, di gamma di servizi professionali erogati e di modelli organizzativi adottati), l'andamento e la struttura della domanda, l'impatto di provvedimenti normativi sull'attività, sull'organizzazione e sulla struttura dello studio professionale e, per le imprese, i canali distributivi utilizzati, il livello di avanzamento tecnologico presente nei processi produttivi, ecc..

Un supporto più diretto e operativo proviene da una rete di tecnici costituita da istituti universitari, centri di ricerca, docenti e ricercatori, che opera anche tramite l'utilizzo di panel di imprese e professionisti.

Di seguito vengono esposti i criteri seguiti per la costruzione dello studio di settore WG93U, evoluzione dello studio VG93U.

Le attività economiche oggetto dello studio di settore WG93U sono quelle relative ai seguenti codici ATECO 2007:

- 74.10.10 - Attività di design di moda e design industriale;
- 74.10.90 - Altre attività di design.

L'evoluzione dello studio di settore è stata condotta analizzando le informazioni contenute nel modello VG93U per la comunicazione dei dati rilevanti ai fini dell'applicazione degli studi di settore per il periodo d'imposta 2014, trasmesso dai contribuenti quale allegato al modello UNICO 2015.

Per l'attività di impresa, si precisa che la variabile "Costi per l'acquisto di materie prime, sussidiarie, semilavorati e merci (esclusi quelli relativi a prodotti soggetti ad aggio o ricavo fisso) e per la produzione di servizi", in fase di applicazione, è il risultato della somma delle variabili originarie ("Costi per l'acquisto di materie prime, sussidiarie, semilavorati e merci (esclusi quelli relativi a prodotti soggetti ad aggio o ricavo fisso)" e "Costo per la produzione di servizi") del modello in argomento.

I contribuenti interessati sono risultati pari a 7.334.

Nella prima fase di analisi 621 posizioni sono state scartate in quanto non utilizzabili nelle successive fasi dell'elaborazione dello studio di settore (casi di cessazione di attività, situazioni di non normale svolgimento dell'attività, contribuenti forfetari e, per l'attività di impresa, nel regime fiscale di vantaggio per l'imprenditoria giovanile e lavoratori in mobilità nel periodo d'imposta precedente, presenza di attività secondarie con un'incidenza sui ricavi complessivi superiore al 30%, ricavi/compensi dichiarati ai fini dell'applicazione degli studi di settore maggiori di 7.500.000 euro).



Sui dati contenuti nei modelli studi di settore della restante platea sono state condotte analisi statistiche per rilevare la completezza, la correttezza e la coerenza delle informazioni in essi contenute.

Tali analisi hanno comportato, ai fini della definizione del campione dello studio, lo scarto di ulteriori 272 posizioni. I motivi di scarto sono stati:

- quadro D (elementi specifici dell'attività) non compilato;
- quadro F (elementi contabili) non compilato;
- quadro G (elementi contabili) non compilato;
- comune del quadro B (unità locali destinate all'esercizio dell'attività) e/o anagrafico mancante o errato;
- errata compilazione delle percentuali relative alla tipologia di attività (quadro D);
- errata compilazione delle percentuali relative all'area di specializzazione (quadro D);
- errata compilazione delle percentuali relative alla tipologia della clientela (quadro D);
- errata compilazione delle percentuali relative alla localizzazione della clientela (quadro D);
- errata compilazione delle percentuali relative alle macro aree specialistiche (quadro Z);
- errata compilazione delle percentuali relative alla tipologia di attività (quadro Z);
- errata compilazione delle percentuali relative alla tipologia di clientela (quadro Z);
- incongruenze fra i dati strutturali e i dati contabili.

A seguito degli scarti effettuati, il numero dei modelli oggetto delle successive analisi è risultato pari a 6.441.

IDENTIFICAZIONE DEI GRUPPI OMOGENEI

Per suddividere i soggetti in gruppi omogenei sulla base degli aspetti strutturali, è stata seguita una strategia di analisi che combina in sequenza due tecniche statistiche di tipo multivariato:

- un'analisi fattoriale del tipo *Analyse des données* e nella fattispecie l'Analisi in Componenti Principali;
- un procedimento di *Cluster Analysis*.

L'Analisi in Componenti Principali è una tecnica statistica che permette di ridurre il numero delle variabili originarie pur conservando gran parte dell'informazione iniziale. A tal fine vengono identificate nuove variabili, dette componenti principali, tra loro ortogonali (linearmente indipendenti, incorrelate).

Le variabili prese in esame nell'Analisi in Componenti Principali sono quelle presenti in tutti i quadri del modello ad eccezione delle variabili dei quadri degli elementi contabili. Tale scelta nasce dall'esigenza di caratterizzare i soggetti in base ai possibili modelli organizzativi, alle diverse modalità di svolgimento dell'attività, ecc.; tale caratterizzazione è possibile solo utilizzando le informazioni relative alle strutture operative, al mercato di riferimento e a tutti quegli elementi specifici che caratterizzano le diverse realtà economiche.

Nell'applicazione dell'Analisi in Componenti Principali è stata scelta la soluzione migliore in termini di significatività statistica ed economica. Pertanto, sono state scelte le componenti principali che riescono a spiegare la maggior parte della varianza iniziale e che consentono, sulla base del criterio dell'interpretabilità, di rappresentare i diversi aspetti strutturali delle attività oggetto di studio.

La tecnica statistica della *Cluster Analysis*, applicata ai risultati dell'Analisi in Componenti Principali, permette di identificare gruppi omogenei di soggetti (cluster); in tal modo è possibile raggruppare i soggetti con caratteristiche strutturali ed organizzative simili¹.

L'utilizzo combinato delle due tecniche è preferibile rispetto a un'applicazione diretta della *Cluster Analysis* poiché, riducendo con l'Analisi in Componenti Principali il numero di variabili su cui effettuare il procedimento di classificazione, l'operazione di *clustering* risulta meno complessa e più precisa.

I gruppi omogenei individuati sono valutati anche in termini di significatività economica per verificarne l'aderenza alla concreta realtà settoriale.

¹ Nella fase di *Cluster Analysis*, al fine di garantire la massima omogeneità dei soggetti appartenenti a ciascun gruppo, vengono classificate solo le osservazioni che presentano caratteristiche strutturali simili rispetto a quelle proprie di uno specifico gruppo omogeneo. Non vengono, invece, presi in considerazione, ai fini della classificazione, i soggetti che possiedono aspetti strutturali riferibili contemporaneamente a due o più gruppi omogenei. Ugualmente non vengono classificate le osservazioni che presentano un profilo strutturale molto dissimile rispetto all'insieme dei cluster individuati. Il numero di soggetti non classificati è risultato pari a 6.



Nel procedimento di *clustering* adottato, quindi, l'omogeneità dei gruppi deve essere interpretata non tanto in rapporto alle caratteristiche delle singole variabili, quanto in funzione delle principali interrelazioni esistenti tra le variabili esaminate che concorrono a definire il profilo dei singoli gruppi.

La descrizione dei gruppi omogenei è riportata nel Sub Allegato 5.A.

DEFINIZIONE DELLA FUNZIONE DI RICAVO/COMPENSO

Una volta suddivisi i soggetti in gruppi omogenei è necessario determinare, per ciascun gruppo omogeneo, la funzione matematica che meglio si adatta all'andamento dei ricavi/compensi dei soggetti appartenenti allo stesso gruppo. Per determinare tale funzione si è ricorso alla Regressione Lineare Multipla.

La Regressione Lineare Multipla è una tecnica statistica che permette di interpolare i dati con un modello statistico-matematico che descrive l'andamento della variabile dipendente in funzione di una serie di variabili indipendenti.

La stima della "funzione di ricavo/compenso" è stata effettuata individuando la relazione tra il ricavo/compenso (variabile dipendente) e i dati contabili e strutturali dei contribuenti (variabili indipendenti).

È opportuno rilevare che prima di definire il modello di regressione è stata effettuata un'analisi sui dati dei soggetti per verificare le condizioni di coerenza dei dati nell'esercizio dell'attività e per scartare le situazioni anomale; ciò si è reso necessario al fine di evitare possibili distorsioni nella determinazione della "funzione di ricavo/compenso".

A tal fine sono stati selezionati, in base alla loro capacità di individuare anomalie nella relazione tra le voci esaminate, i seguenti indicatori di natura economico-contabile.

Gli indicatori selezionati per l'attività di impresa sono i seguenti:

- ***Incidenza degli ammortamenti per beni strumentali mobili rispetto al valore degli stessi beni strumentali mobili ammortizzabili²***;
- ***Incidenza dei costi per beni mobili acquisiti in dipendenza di contratti di locazione finanziaria rispetto al valore degli stessi³***;
- ***Incidenza dei costi residuali di gestione sui ricavi⁴***;
- ***Assenza del valore dei beni strumentali⁵***.

Le formule degli indicatori economico-contabili sono riportate nel Sub Allegato 5.C.1.

Gli indicatori selezionati per l'attività di lavoro autonomo sono i seguenti:

- ***Incidenza degli ammortamenti per beni strumentali mobili rispetto al valore degli stessi beni strumentali mobili ammortizzabili²***;
- ***Incidenza delle altre componenti negative al netto dei canoni di locazione sui compensi⁶***;
- ***Assenza del valore dei beni strumentali⁵***.

Le formule degli indicatori economico-contabili sono riportate nel Sub Allegato 5.C.2.

Successivamente, ai fini della determinazione del campione di riferimento, sono stati esclusi i soggetti che non rispettavano le condizioni di normalità economica⁷ anche per un solo indicatore di quelli sopra citati. Inoltre sono state escluse anche le imprese che presentavano il costo del venduto e per la produzione di servizi negativo. Sono stati altresì esclusi i soggetti con ricavi/compensi dichiarati uguali a zero.

² L'indicatore misura la plausibilità tra il valore dei beni strumentali mobili di proprietà ammortizzabili e il valore degli ammortamenti dei beni strumentali mobili.


³ L'indicatore misura la plausibilità tra il valore dei beni strumentali mobili acquisiti in dipendenza di contratti di locazione finanziaria (in leasing) e i canoni di leasing.

⁴ L'indicatore verifica che le voci di costo relative agli oneri diversi di gestione e alle altre componenti negative costituiscano una plausibile componente residuale di costo.

⁵ L'indicatore verifica che a fronte della presenza di beni strumentali tra i dati strutturali, sia indicato il valore dei beni strumentali tra i dati contabili.

⁶ L'indicatore verifica la plausibilità tra la voce "altre componenti negative" ed il totale dei compensi. Nel calcolo delle altre componenti negative non si tiene conto dei canoni di locazione (finanziaria e non finanziaria) relativi a beni immobili e a beni strumentali mobili.

⁷ Vedi sezione "Analisi della Normalità Economica". Si fa presente che, ai soli fini indicati, per l'indicatore "Incidenza delle altre componenti negative al netto dei canoni di locazione sui compensi" si fa riferimento ai compensi dichiarati e per l'indicatore "Incidenza dei costi residuali di gestione sui ricavi" si fa riferimento ai ricavi dichiarati, nel denominatore delle relative formule.



Così definito il campione di riferimento, si è proceduto alla definizione della “funzione di ricavo/compenso” per ciascun gruppo omogeneo.

Per la determinazione della “funzione di ricavo/compenso” sono state utilizzate variabili contabili, variabili strutturali e variabili territoriali. La scelta delle variabili significative è stata effettuata con il metodo “*stepwise*”⁸. Una volta selezionate le variabili, la determinazione della “funzione di ricavo/compenso” è ottenuta applicando il metodo dei minimi quadrati generalizzati, che consente di controllare l’eventuale presenza di eteroschedasticità connessa alla variabilità legata ad aspetti dimensionali.

Al fine di garantire la consistenza delle stime sono stati utilizzati i seguenti test statistici:


- coerenza dei Residui “studentizzati” (Rstudent) ovvero divisi per la standard deviation;
- analisi dei Dfbetas, per l’esame delle osservazioni che influenzano in misura rilevante le stime dei parametri.

Le unità che sulla base di vari test statistici e dell’osservazione diretta sono state individuate come outlier sono state eliminate dal campione di stima.

Nel Sub Allegato 5.H.1 vengono riportate le variabili ed i rispettivi coefficienti della “funzione di ricavo” per l’attività di impresa.

Nel Sub Allegato 5.H.2 vengono riportate le variabili ed i rispettivi coefficienti della “funzione di compenso” per l’attività di lavoro autonomo.

⁸ Il metodo *stepwise* unisce due tecniche statistiche per la scelta del miglior modello di stima: la regressione *forward* (“in avanti”) e la regressione *backward* (“indietro”). La regressione *forward* prevede di partire da un modello senza variabili e di introdurre passo dopo passo la variabile più significativa, mentre la regressione *backward* inizia considerando nel modello tutte le variabili disponibili e rimuovendo passo per passo quelle non significative. Con il metodo *stepwise*, partendo da un modello di regressione senza variabili, si procede per passi successivi alternando due fasi: nella prima fase, si introduce la variabile maggiormente significativa fra quelle considerate; nella seconda, si riesamina l’insieme delle variabili introdotte per verificare se è possibile eliminarne qualcuna non più significativa. Il processo continua fino a quando non è più possibile apportare alcuna modifica all’insieme delle variabili, ovvero quando nessuna variabile può essere aggiunta oppure eliminata.



APPLICAZIONE DELLO STUDIO DI SETTORE

In fase di applicazione dello studio di settore sono previste le seguenti fasi:

- Analisi Discriminante;
- Analisi della Coerenza;
- Analisi della Normalità Economica;
- Analisi della Congruità.

ANALISI DISCRIMINANTE

Una volta suddivisi i soggetti in gruppi omogenei è necessario determinare una regola di classificazione in grado di definire l'appartenenza di ciascun contribuente ai gruppi omogenei individuati nella fase di Cluster Analysis; la descrizione dei gruppi omogenei è riportata nel Sub Allegato 5.A.

Al riguardo, è stata utilizzata l'analisi discriminante lineare di Fisher. Si tratta di una tecnica statistica multivariata utile per identificare quelle variabili che meglio discriminano i gruppi omogenei⁹.

Nell'analisi discriminante lineare, per ogni gruppo omogeneo viene calcolata una funzione di classificazione come combinazione lineare delle variabili discriminanti¹⁰.

Sulla base dei punteggi discriminanti, ottenuti utilizzando tale funzione, viene determinata la probabilità di appartenenza ai gruppi omogenei¹¹. In tal modo è possibile associare ogni singolo contribuente ad uno o più gruppi omogenei definendo le relative probabilità di appartenenza.

Nel Sub Allegato 5.B vengono riportate le variabili risultate significative nell'analisi con i rispettivi pesi discriminanti individuati per ogni gruppo omogeneo.

ANALISI DELLA COERENZA

L'analisi della coerenza permette di valutare i contribuenti sulla base di specifici indicatori economici, calcolati come rapporto tra determinate variabili contabili e/o strutturali contenute nel modello per la comunicazione dei dati rilevanti ai fini dell'applicazione degli studi di settore. Gli indicatori per le imprese sono stati selezionati in base alla loro capacità di misurare l'efficienza, la produttività e la redditività nello svolgimento dell'attività economica; gli indicatori per i professionisti in base alla loro capacità di misurare l'efficienza e la redditività dell'attività professionale.

Con l'analisi della coerenza, per ciascun soggetto, si valuta il posizionamento del valore di ogni singolo indicatore rispetto ad un intervallo, individuato come economicamente coerente sulla base dei valori soglia ammissibili.

Gli indicatori utilizzati nell'analisi della coerenza per l'attività di impresa sono i seguenti:

⁹ Le variabili discriminanti vengono selezionate con il metodo *stepwise* partendo da quelle utilizzate nell'Analisi in Componenti Principali.

¹⁰ La funzione di classificazione è definita nel seguente modo:

$$w_i = a_{i0} + a_{i1} \text{var}dis_1 + a_{i2} \text{var}dis_2 + \dots + a_{im} \text{var}dis_m$$

dove:

w_i è il punteggio discriminante relativo al gruppo omogeneo i ;

a_{i0} è l'intercetta;

a_{ij} sono i pesi discriminanti scelti in modo da rendere massima la separazione tra i gruppi;

$\text{var}dis_j$ è la j -esima variabile discriminante.

¹¹ La probabilità di appartenenza al gruppo omogeneo i è calcolata nel seguente modo:

$$\text{Prob}_i = \frac{e^{\{w_i - \text{Max}[w_1, w_2, \dots, w_n]\}}}{\sum_{k=1}^n e^{\{w_k - \text{Max}[w_1, w_2, \dots, w_n]\}}}$$

dove n è il numero complessivo di gruppi omogenei.

Le probabilità di appartenenza ai cluster sono arrotondate alla quinta cifra decimale.



- *Indice di copertura del costo per il godimento di beni di terzi e degli ammortamenti*¹²;
- *Margine per addetto non dipendente – in assenza di spese per prestazioni di lavoro*¹³;
- *Valore aggiunto lordo per addetto – in presenza di spese per prestazioni di lavoro*¹⁴.

Le formule degli indicatori utilizzati sono riportate nel Sub Allegato 5.C.1.

Gli indicatori utilizzati nell'analisi della coerenza per l'attività di lavoro autonomo sono i seguenti:

- *Incidenza delle spese sui compensi*¹⁵;
- *Indice di copertura del costo per il godimento di beni di terzi e degli ammortamenti*¹⁶;
- *Margine del professionista – in assenza di spese per prestazioni di lavoro dipendente o assimilato*¹⁷;
- *Rendimento lordo per addetto – in presenza di spese per prestazioni di lavoro dipendente o assimilato*¹⁸;
- *Resa oraria per addetto*¹⁹.

Le formule degli indicatori utilizzati sono riportate nel Sub Allegato 5.C.2.

Ai fini dell'individuazione dei valori soglia che definiscono la coerenza economica, per ciascuno degli indicatori utilizzati sono state esaminate preliminarmente, ad eccezione dell'indicatore "Indice di copertura del costo per il godimento di beni di terzi e degli ammortamenti", le relative distribuzioni ventili²⁰ differenziate per gruppo omogeneo; per l'indicatore "Incidenza delle spese sui compensi" anche sulla base della presenza/assenza di forza lavoro²¹. I valori delle soglie dei diversi indicatori sono stati individuati, ad eccezione dell'indicatore "Indice di copertura del costo per il godimento di beni di terzi e degli ammortamenti", scegliendo quelli che possono ritenersi economicamente plausibili con riferimento alle pratiche osservabili nel settore e nel cluster specifico. Per l'indicatore "Incidenza delle spese sui compensi" si è anche tenuto conto, principalmente, del diverso ammontare delle spese sostenute dai contribuenti che si avvalgono di dipendenti e/o collaboratori rispetto a coloro che non se ne avvalgono.

¹² L'indicatore misura il grado di copertura dei principali costi per l'utilizzo di beni strumentali all'attività dell'impresa mediante il Margine al netto della remunerazione, ritenuta economicamente plausibile, degli addetti non dipendenti.

¹³ L'indicatore misura il contributo di ciascun addetto non dipendente alla creazione del "margine", ovvero rappresenta la capacità dell'impresa di remunerare, al lordo del costo per godimento di beni di terzi, degli ammortamenti, degli accantonamenti e dell'eventuale risultato negativo della gestione finanziaria e straordinaria, il lavoro non dipendente.

Tale indicatore si applica solo in assenza di "Spese per lavoro dipendente e per altre prestazioni diverse da lavoro dipendente afferenti l'attività dell'impresa" al netto dei "Compensi corrisposti ai soci per l'attività di amministratore (società di persone)".

¹⁴ L'indicatore misura la creazione del valore con riferimento al contributo di ciascun addetto. Il valore aggiunto lordo rappresenta infatti il valore che un'azienda aggiunge, con l'impiego dei fattori produttivi, al valore dei beni e dei servizi che acquisisce: consumi di materie prime e merci (acquisti più variazioni di rimanenze) e prestazioni di servizi (energia, servizi di pulizia, ecc.). Misura, quindi, la capacità dell'impresa di remunerare quei fattori che contribuiscono a generare valore, ad esempio: il lavoro (sotto forma di salari, stipendi, contributi, indennità di fine rapporto), i finanziamenti di terzi (sotto forma di interessi), i finanziamenti di capitale di rischio (sotto forma di utili), ecc..

Tale indicatore si applica solo in presenza di "Spese per lavoro dipendente e per altre prestazioni diverse da lavoro dipendente afferenti l'attività dell'impresa" al netto dei "Compensi corrisposti ai soci per l'attività di amministratore (società di persone)".

¹⁵ L'indicatore misura il peso del totale delle spese sostenute dallo studio professionale (al netto delle spese per canoni di locazione finanziaria e non finanziaria) sui compensi complessivamente incassati.

¹⁶ L'indicatore misura il grado di copertura dei principali costi per l'utilizzo di beni strumentali all'attività dello studio professionale mediante il Margine al netto della remunerazione, ritenuta economicamente plausibile, del titolare (o dei soci/associati) dello studio professionale.


¹⁷ L'indicatore misura il contributo del titolare (o dei soci/associati) dello studio professionale alla creazione del "margine", ovvero rappresenta la capacità di remunerare (al lordo dei canoni di locazione finanziaria e non finanziaria relativi a beni mobili e immobili e degli ammortamenti) la propria attività professionale. Tale indicatore si applica solo in assenza di "Spese per prestazioni di lavoro dipendente" e "Spese per prestazioni di collaborazione coordinata e continuativa".

¹⁸ L'indicatore misura il valore prodotto dallo studio professionale destinato a remunerare, oltre il titolare (o soci/associati) anche quei fattori che contribuiscono a generare valore, come il lavoro (sotto forma di stipendi, contributi, indennità di fine rapporto) ed i beni strumentali all'attività (sotto forma, nel caso di godimento di beni di terzi, di canoni di locazione finanziaria e non finanziaria relativi a beni immobili e/o a beni strumentali mobili e, nel caso di godimento di beni in proprietà, di ammortamenti). Tale indicatore si applica solo in presenza di "Spese per prestazioni di lavoro dipendente" e/o "Spese per prestazioni di collaborazione coordinata e continuativa".

¹⁹ L'indicatore misura l'ammontare dei compensi percepiti dallo studio professionale per i servizi erogati da ciascun addetto nell'arco temporale di un'ora.

²⁰ Nella terminologia statistica, si definisce "distribuzione ventile" l'insieme dei valori che suddividono le osservazioni, ordinate per valori crescenti dell'indicatore, in 20 gruppi di uguale numerosità. Il primo ventile è il valore al di sotto del quale si posiziona il primo 5% delle osservazioni; il secondo ventile è il valore al di sotto del quale si posiziona il primo 10% delle osservazioni, e così via.

²¹ La presenza di forza lavoro è condizionata alla presenza di Spese per prestazioni di lavoro dipendente o Spese per prestazioni di collaborazione coordinata e continuativa o Compensi corrisposti a terzi per prestazioni direttamente afferenti l'attività professionale e artistica.



Le distribuzioni ventiliiche degli indicatori di coerenza economica vengono riportate nel Sub Allegato 5.D.1 per l'attività di impresa e nel Sub Allegato 5.D.2 per l'attività di lavoro autonomo.

I valori soglia di coerenza ammissibili sono riportati nel Sub Allegato 5.E.1 per l'attività di impresa e nel Sub Allegato 5.E.2 per l'attività di lavoro autonomo.

Il soggetto risulta coerente per l'indicatore "Incidenza delle spese sui compensi" se l'indicatore è calcolabile e il suo valore si posiziona all'interno dell'intervallo (estremi inclusi) individuato come economicamente coerente; nel caso in cui si posizioni all'esterno del suddetto intervallo il soggetto risulta non coerente. Nel caso in cui l'indicatore risulti non calcolabile²² o indeterminato²³ il soggetto viene definito non coerente.

Il soggetto risulta coerente per l'indicatore "Indice di copertura del costo per il godimento di beni di terzi e degli ammortamenti", tanto per l'attività di lavoro autonomo che per l'attività di impresa, se l'indicatore è calcolabile e il suo valore è maggiore o uguale a 1; nel caso in cui sia minore di 1 il soggetto risulta non coerente. Nel caso in cui l'indicatore risulti non calcolabile con il Margine netto maggiore di zero o l'indicatore risulti indeterminato il soggetto viene definito coerente. Nel caso in cui l'indicatore risulti non calcolabile con il Margine netto minore di zero il soggetto viene definito non coerente.

Il soggetto risulta coerente per l'indicatore "Margine del professionista - in assenza di spese per prestazioni di lavoro dipendente o assimilato" se l'indicatore è calcolabile e il suo valore è maggiore o uguale alla soglia minima individuata come economicamente coerente; nel caso in cui sia minore della suddetta soglia il soggetto risulta non coerente. Se il "Numero di mesi di attività nel corso del periodo d'imposta" risulta pari a zero il soggetto viene definito coerente.

Il soggetto risulta coerente per l'indicatore "Margine per addetto non dipendente - in assenza di spese per prestazioni di lavoro" se l'indicatore è calcolabile e il suo valore è maggiore o uguale alla soglia minima individuata come economicamente coerente; nel caso in cui sia minore della suddetta soglia il soggetto risulta non coerente. Se il "Numero di mesi di attività nel corso del periodo d'imposta" risulta pari a zero il soggetto viene definito coerente. Nel caso in cui l'indicatore risulti non calcolabile con il Margine maggiore di zero o l'indicatore risulti indeterminato il soggetto viene definito coerente. Nel caso in cui l'indicatore risulti non calcolabile con il Margine minore di zero il soggetto viene definito non coerente.

Il soggetto risulta coerente per l'indicatore "Rendimento lordo per addetto - in presenza di spese per prestazioni di lavoro dipendente o assimilato" se l'indicatore è calcolabile e il suo valore è maggiore o uguale alla soglia minima individuata come economicamente coerente; nel caso in cui sia minore della suddetta soglia il soggetto risulta non coerente. Se il "Numero di mesi di attività nel corso del periodo d'imposta" risulta pari a zero il soggetto viene definito coerente.

Il soggetto risulta coerente per l'indicatore "Resa oraria per addetto" se l'indicatore è calcolabile e il suo valore è minore o uguale alla soglia massima individuata come economicamente coerente; nel caso in cui sia maggiore della suddetta soglia il soggetto risulta non coerente. Se il "Numero di mesi di attività nel corso del periodo d'imposta" risulta pari a zero il soggetto viene definito coerente.

Il soggetto risulta coerente per l'indicatore "Valore aggiunto lordo per addetto - in presenza di spese per prestazioni di lavoro" se l'indicatore è calcolabile e il suo valore si posiziona all'interno dell'intervallo (estremi inclusi) individuato come economicamente coerente; nel caso in cui si posizioni all'esterno del suddetto intervallo il soggetto risulta non coerente. Se il "Numero di mesi di attività nel corso del periodo d'imposta" risulta pari a zero il soggetto viene definito coerente.

In applicazione, per ogni singolo soggetto, i valori soglia²⁴ di ciascun indicatore di coerenza economica sono ottenuti come media, ponderata con le relative probabilità di appartenenza, dei valori di riferimento individuati per gruppo omogeneo.

²² Un indicatore si definisce non calcolabile quando nel rapporto (numeratore diviso denominatore) il denominatore è pari a zero e il numeratore è diverso da zero.

²³ Un indicatore si definisce indeterminato quando nel rapporto (numeratore diviso denominatore) il numeratore e il denominatore sono entrambi pari a zero.

²⁴ I valori soglia sono arrotondati alla seconda cifra decimale.



ANALISI DELLA NORMALITÀ ECONOMICA

L'analisi della normalità economica è mirata ad individuare la correttezza dei dati dichiarati. A tal fine, per ogni singolo soggetto vengono calcolati indicatori economico-contabili²⁵ da confrontare con i valori di riferimento che individuano le condizioni di normalità economica.

Gli indicatori di normalità economica sono stati, pertanto, selezionati in base alla loro capacità di individuare anomalie nella relazione tra le voci esaminate.

Gli indicatori di normalità economica individuati per l'attività di impresa sono i seguenti:

- ***Incidenza degli ammortamenti per beni strumentali mobili rispetto al valore degli stessi beni strumentali mobili ammortizzabili²⁶;***
- ***Incidenza dei costi per beni mobili acquisiti in dipendenza di contratti di locazione finanziaria rispetto al valore degli stessi²⁷;***
- ***Incidenza dei costi residuali di gestione sui ricavi²⁸;***
- ***Assenza del valore dei beni strumentali²⁹.***

Le formule degli indicatori utilizzati sono riportate nel Sub Allegato 5.C.1.

Gli indicatori di normalità economica individuati per l'attività di lavoro autonomo sono i seguenti:

- ***Incidenza degli ammortamenti per beni strumentali mobili rispetto al valore degli stessi beni strumentali mobili ammortizzabili²⁶;***
- ***Incidenza delle altre componenti negative al netto dei canoni di locazione sui compensi³⁰;***
- ***Assenza del valore dei beni strumentali²⁹.***

Le formule degli indicatori utilizzati sono riportate nel Sub Allegato 5.C.2.

Ai fini dell'individuazione dei valori di riferimento per gli indicatori di normalità economica sono state esaminate preliminarmente, ad eccezione dell'indicatore "Assenza del valore dei beni strumentali", le relative distribuzioni ventili differenziate per gruppo omogeneo. I valori delle soglie dei diversi indicatori sono stati individuati scegliendo quelli che possono ritenersi economicamente plausibili con riferimento alle pratiche osservabili nel settore e nel cluster specifico. Per l'"Assenza del valore dei beni strumentali" sono stati ritenuti normali i soggetti che hanno compilato coerentemente i dati strutturali riferiti ai beni strumentali ed i dati contabili relativi al valore dei beni strumentali.

Le distribuzioni ventili degli indicatori di normalità economica vengono riportate nel Sub Allegato 5.F.1 per l'attività di impresa e nel Sub Allegato 5.F.2 per l'attività di lavoro autonomo.

I valori soglia di normalità economica sono riportati nel Sub Allegato 5.G.1 per l'attività di impresa e nel Sub Allegato 5.G.2 per l'attività di lavoro autonomo.

In applicazione, per ogni singolo soggetto, i valori soglia³¹ di ciascun indicatore di normalità economica sono ottenuti come media, ponderata con le relative probabilità di appartenenza, dei valori di riferimento individuati per gruppo omogeneo.

Ciascuno di questi indicatori, nell'ordine di seguito riportato, può determinare maggiori ricavi/compensi³² che si sommano al ricavo/compenso puntuale e al ricavo/compenso minimo stimati con l'analisi della congruità successivamente descritta.

²⁵ Gli indicatori sono arrotondati alla seconda cifra decimale.

²⁶ L'indicatore misura la plausibilità tra il valore dei beni strumentali mobili di proprietà ammortizzabili e il valore degli ammortamenti dei beni strumentali mobili.

²⁷ L'indicatore misura la plausibilità tra il valore dei beni strumentali mobili acquisiti in dipendenza di contratti di locazione finanziaria (in leasing) e i canoni di leasing.


²⁸ L'indicatore verifica che le voci di costo relative agli oneri diversi di gestione e alle altre componenti negative costituiscano una plausibile componente residuale di costo.

²⁹ L'indicatore verifica che a fronte della presenza di beni strumentali tra i dati strutturali, sia indicato il valore dei beni strumentali tra i dati contabili.

³⁰ L'indicatore verifica la plausibilità tra la voce "altre componenti negative" ed il totale dei compensi. Nel calcolo delle altre componenti negative non si tiene conto dei canoni di locazione (finanziaria e non finanziaria) relativi a beni immobili e a beni strumentali mobili.

³¹ I valori soglia sono arrotondati alla seconda cifra decimale.

³² Le variabili numeriche riferite ad importi in euro sono arrotondate al valore intero.



Attività di impresa**INCIDENZA DEGLI AMMORTAMENTI PER BENI STRUMENTALI MOBILI RISPETTO AL VALORE DEGLI STESSI BENI STRUMENTALI MOBILI AMMORTIZZABILI**

Per ogni contribuente, si determina il valore massimo ammissibile per la variabile “Ammortamenti per beni mobili strumentali al netto dei beni di costo unitario non superiore a 516,46 euro” moltiplicando la soglia massima di normalità economica dell’indicatore, divisa 100, per il “Valore dei beni strumentali mobili in proprietà al netto dei beni di costo unitario non superiore a 516,46 euro”³³.

Nel caso in cui il valore dichiarato degli “Ammortamenti per beni mobili strumentali al netto dei beni di costo unitario non superiore a 516,46 euro” si posizioni al di sopra di detto valore massimo ammissibile, con “Numero di mesi di attività nel corso del periodo d’imposta” diverso da zero, la parte degli ammortamenti eccedente tale valore costituisce parametro di riferimento per la determinazione dei maggiori ricavi da normalità economica, calcolati moltiplicando tale parte eccedente per il relativo coefficiente (pari a 2,9383).

Tale coefficiente è stato calcolato sulla base dei dati dichiarati dai soggetti che hanno contemporaneamente valorizzato la variabile “Valore dei beni strumentali mobili in proprietà” e la variabile “Ammortamenti per beni mobili strumentali”. In particolare, il coefficiente è stato individuato come rapporto tra la somma dei ricavi puntuali, calcolati applicando a tali soggetti le funzioni di ricavo con l’utilizzo della sola variabile “Valore dei beni strumentali mobili in proprietà”, e la somma degli “Ammortamenti per beni mobili strumentali”.

INCIDENZA DEI COSTI PER BENI MOBILI ACQUISITI IN DIPENDENZA DI CONTRATTI DI LOCAZIONE FINANZIARIA RISPETTO AL VALORE DEGLI STESSI

Per ogni contribuente, si determina il valore massimo ammissibile per la variabile “Canoni per beni mobili acquisiti in dipendenza di contratti di locazione finanziaria, ad esclusione dei canoni fiscalmente deducibili oltre il periodo di durata del contratto” moltiplicando la soglia massima di normalità economica dell’indicatore, divisa 100, per il “Valore dei beni strumentali mobili relativo a beni acquisiti in dipendenza di contratti di locazione finanziaria”³³.

Nel caso in cui il valore dichiarato dei “Canoni per beni mobili acquisiti in dipendenza di contratti di locazione finanziaria, ad esclusione dei canoni fiscalmente deducibili oltre il periodo di durata del contratto” si posizioni al di sopra di detto valore massimo ammissibile, con “Numero di mesi di attività nel corso del periodo d’imposta” diverso da zero, la parte dei canoni eccedente tale valore costituisce parametro di riferimento per la determinazione dei maggiori ricavi da normalità economica, calcolati moltiplicando tale parte eccedente per il relativo coefficiente (pari a 0,9172).

Tale coefficiente è stato calcolato sulla base dei dati dichiarati dai soggetti che hanno contemporaneamente valorizzato la variabile “Valore dei beni strumentali mobili relativo a beni acquisiti in dipendenza di contratti di locazione finanziaria” e la variabile “Canoni per beni mobili acquisiti in dipendenza di contratti di locazione finanziaria, ad esclusione dei canoni fiscalmente deducibili oltre il periodo di durata del contratto”. In particolare, il coefficiente è stato individuato come rapporto tra la somma dei ricavi puntuali, calcolati applicando a tali soggetti le funzioni di ricavo con l’utilizzo della sola variabile “Valore dei beni strumentali mobili relativo a beni acquisiti in dipendenza di contratti di locazione finanziaria”, e la somma dei “Canoni per beni mobili acquisiti in dipendenza di contratti di locazione finanziaria, ad esclusione dei canoni fiscalmente deducibili oltre il periodo di durata del contratto”.


INCIDENZA DEI COSTI RESIDUALI DI GESTIONE SUI RICAVI

Per ogni contribuente, si determina il valore massimo ammissibile per la variabile “Costi residuali di gestione” moltiplicando la soglia massima di normalità economica dell’indicatore, divisa 100, per i “Ricavi da congruità e da normalità”³⁴.

Nel caso in cui il valore dichiarato dei “Costi residuali di gestione” si posizioni al di sopra di detto valore massimo ammissibile, la parte di costi eccedente tale valore costituisce parametro di riferimento per la

³³ La variabile è rideterminata in base alla durata dell’attività pari al numero di mesi di attività nel corso del periodo d’imposta diviso 12.

³⁴ Ricavi da congruità e da normalità = Ricavo puntuale da analisi della congruità + Maggiore ricavo da normalità economica relativo all’indicatore “Incidenza degli ammortamenti per beni strumentali mobili rispetto al valore degli stessi beni strumentali mobili ammortizzabili” + Maggiore ricavo da normalità economica relativo all’indicatore “Incidenza dei costi per beni mobili acquisiti in dipendenza di contratti di locazione finanziaria rispetto al valore degli stessi”.



determinazione dei maggiori ricavi da normalità economica, calcolati moltiplicando tale parte eccedente per il relativo coefficiente.

Tale coefficiente è stato individuato, distintamente per gruppo omogeneo (*cluster*), come rapporto tra la somma dei ricavi puntuali, calcolati applicando a tutti i soggetti del cluster la specifica funzione di ricavo con l'utilizzo delle sole variabili contabili di costo, e la somma delle stesse variabili contabili di costo (vedi tabella 1).

Tabella 1 – Coefficienti di determinazione dei maggiori ricavi da applicarsi ai costi residuali di gestione

Cluster	Coefficiente
1	1,1831
2	1,1981
3	1,1561
4	1,2075
5	1,0766
6	1,2217
7	1,1647
8	1,0918

In applicazione, per ogni contribuente il coefficiente di determinazione³⁵ dei maggiori ricavi è ottenuto come media, ponderata con le relative probabilità di appartenenza, dei coefficienti individuati per ogni gruppo omogeneo.

ASSENZA DEL VALORE DEI BENI STRUMENTALI

L'indicatore risulta non normale nel caso di contribuenti che hanno dichiarato informazioni riferite a uno o più beni strumentali nei quadri relativi ai dati strutturali e non hanno dichiarato il relativo valore dei beni strumentali tra i dati contabili (vedi tabella 2).

In tale caso si determina il maggior ricavo da normalità economica come prodotto tra il valore dei beni strumentali da normalità economica e il coefficiente di determinazione del maggior ricavo.

Il valore dei beni strumentali da normalità economica³⁶ è pari alla media, ponderata per la probabilità di appartenenza al cluster, del valore dei beni strumentali per addetto normale di riferimento, moltiplicato per il numero di addetti³⁷.

Il valore dei beni strumentali per addetto normale di riferimento è stato individuato, distintamente per gruppo omogeneo, con riferimento ai soli contribuenti con valore dei beni strumentali per addetto diverso da zero. Il valore di riferimento scelto è il novantacinquesimo percentile per ogni cluster (vedi tabella 3).

Il coefficiente di determinazione³⁸ del maggior ricavo si ottiene come media, ponderata per la probabilità di appartenenza al cluster, dei singoli coefficienti di determinazione del maggior ricavo (vedi tabella 4).

I singoli coefficienti di determinazione del maggior ricavo sono stati ottenuti³⁹, per ogni cluster, come rapporto tra la somma dei ricavi puntuali calcolati applicando l'analisi della congruità con l'utilizzo della sola variabile "Valore beni strumentali mobili" e la somma dei valori dei beni strumentali dichiarati.

³⁵ Il coefficiente di determinazione è arrotondato alla quarta cifra decimale.

³⁶ Il valore dei beni strumentali da normalità economica è arrotondato alla quarta cifra decimale.

³⁷ Si veda il Sub Allegato 5.C.1 – Formule degli indicatori.

³⁸ Il coefficiente di determinazione è arrotondato alla quarta cifra decimale.

³⁹ I coefficienti sono stati elaborati con riferimento ai soli contribuenti che hanno valorizzato la variabile valore dei beni strumentali.



Tabella 2 – Elenco variabili beni strumentali


Descrizione beni strumentali
Tavoli da disegno Plotter
Rifilatrice
Termopressa
Costo dei software (photoshop, 3D studio max, rhinoceros, autocad, illustrator, ecc.)

Tabella 3 – Valore dei beni strumentali per addetto normale di riferimento

Cluster	95° percentile
1	94.439,0000
2	65.883,0000
3	77.649,0000
4	80.637,0000
5	59.391,0508
6	46.071,0000
7	73.128,8082
8	109.240,5002

Tabella 4 – Coefficienti di determinazione dei maggiori ricavi da applicarsi al valore dei beni strumentali da normalità economica

Cluster	Coefficiente
1	0,1232
2	0,1542
3	0,2143
4	0,0705
5	0,2399
6	0,2408
7	0,1878
8	0,2864



Attività di lavoro autonomo**INCIDENZA DEGLI AMMORTAMENTI PER BENI STRUMENTALI MOBILI RISPETTO AL VALORE DEGLI STESSI BENI STRUMENTALI MOBILI AMMORTIZZABILI**

Per ogni contribuente, si determina il valore massimo ammissibile per la variabile “Ammortamenti per beni mobili strumentali al netto dei beni di costo unitario non superiore a 516,46 euro” moltiplicando la soglia massima di normalità economica dell'indicatore, divisa 100, per il “Valore dei beni strumentali mobili in proprietà al netto dei beni di costo unitario non superiore a 516,46 euro”⁴⁰.

Nel caso in cui il valore dichiarato degli “Ammortamenti per beni mobili strumentali al netto dei beni di costo unitario non superiore a 516,46 euro” si posizioni al di sopra di detto valore massimo ammissibile, con “Numero di mesi di attività nel corso del periodo d'imposta” diverso da zero, la parte degli ammortamenti eccedente tale valore costituisce parametro di riferimento per la determinazione dei maggiori compensi da normalità economica, calcolati moltiplicando tale parte eccedente per il relativo coefficiente (pari a 1,8245).

Tale coefficiente è stato calcolato sulla base dei dati dichiarati dai soggetti che hanno contemporaneamente valorizzato la variabile “Valore dei beni strumentali mobili in proprietà” e la variabile “Ammortamenti per beni mobili strumentali”. In particolare, il coefficiente è stato individuato come rapporto tra la somma dei compensi puntuali, calcolati applicando a tali soggetti le funzioni di compenso con l'utilizzo della sola variabile “Valore dei beni strumentali mobili in proprietà”, e la somma degli “Ammortamenti per beni mobili strumentali”.

INCIDENZA DELLE ALTRE COMPONENTI NEGATIVE AL NETTO DEI CANONI DI LOCAZIONE SUI COMPENSI

Per ogni contribuente, si determina il valore massimo ammissibile per la variabile “Altre componenti negative nette” moltiplicando la soglia massima di normalità economica dell'indicatore, divisa 100, per i “Compensi da congruità e da normalità”⁴¹.

Nel caso in cui il valore dichiarato delle “Altre componenti negative nette” si posizioni al di sopra di detto valore massimo ammissibile, la parte di spese eccedente tale valore costituisce parametro di riferimento per la determinazione dei maggiori compensi da normalità economica, calcolati moltiplicando tale parte eccedente per il relativo coefficiente.


Tale coefficiente è stato individuato, distintamente per gruppo omogeneo (*cluster*), come rapporto tra la somma dei compensi puntuali, calcolati applicando a tutti i soggetti del cluster la specifica funzione di compenso con l'utilizzo delle sole variabili contabili di spesa, e la somma delle stesse variabili contabili di spesa (vedi tabella 5).

Tabella 5 – Coefficienti di determinazione dei maggiori compensi da applicarsi alle altre componenti negative nette

Cluster	Coefficiente
1	1,4696
2	1,6167
3	1,4536
4	1,5608
5	1,1646
6	1,6622
7	1,5043

⁴⁰ La variabile è rideterminata in base alla durata dell'attività pari al numero di mesi di attività nel corso del periodo d'imposta diviso 12.

⁴¹ Compensi da congruità e da normalità = Compenso puntuale da analisi della congruità + Maggiore compenso da normalità economica relativo all'indicatore “Incidenza degli ammortamenti per beni strumentali mobili rispetto al valore degli stessi beni strumentali mobili ammortizzabili”.



In applicazione, per ogni contribuente il coefficiente di determinazione⁴² dei maggiori compensi è ottenuto come media, ponderata con le relative probabilità di appartenenza, dei coefficienti individuati per ogni gruppo omogeneo.

ASSENZA DEL VALORE DEI BENI STRUMENTALI

L'indicatore risulta non normale nel caso di contribuenti che hanno dichiarato informazioni riferite a uno o più beni strumentali nei quadri relativi ai dati strutturali e non hanno dichiarato il relativo valore dei beni strumentali mobili tra i dati contabili (vedi tabella 6).

In tale caso, si determina il maggior compenso da normalità economica come prodotto tra il valore dei beni strumentali da normalità economica e il coefficiente di determinazione del maggior compenso.

Il valore dei beni strumentali da normalità economica⁴³ è pari alla media, ponderata per la probabilità di appartenenza al cluster, del valore dei beni strumentali per addetto normale di riferimento, moltiplicato per il personale addetto⁴⁴.

Il valore dei beni strumentali per addetto normale di riferimento è stato individuato, distintamente per gruppo omogeneo, con riferimento ai soli contribuenti con valore dei beni strumentali per addetto diverso da zero. Il valore di riferimento scelto è il novantacinquesimo percentile per ogni cluster (vedi tabella 7).

Il coefficiente di determinazione⁴⁵ del maggior compenso si ottiene come media, ponderata per la probabilità di appartenenza al cluster, dei singoli coefficienti di determinazione del maggior compenso (vedi tabella 8).

I singoli coefficienti di determinazione del maggior compenso sono stati ottenuti⁴⁶, per ogni cluster, come rapporto tra la somma dei compensi puntuali calcolati applicando l'analisi della congruità con l'utilizzo della sola variabile valore dei beni strumentali mobili e la somma dei valori dei beni strumentali mobili dichiarati.

Tabella 6 – Elenco variabili beni strumentali

Descrizione beni strumentali
Tavoli da disegno
Plotter
Rifilatrice
Termopressa
Costo dei software (photoshop, 3D studio max, rhinoceros, autocad, illustrator, ecc.)

Tabella 7 – Valore dei beni strumentali per addetto normale di riferimento

Cluster	95° percentile
1	182.160,0000
2	155.568,0000
3	171.992,5926
4	2.623.500,0000
5	181.152,0000
6	107.238,2609
7	205.476,0000

⁴² Il coefficiente di determinazione è arrotondato alla quarta cifra decimale.

⁴³ Il valore dei beni strumentali da normalità economica è arrotondato alla quarta cifra decimale.

⁴⁴ Personale addetto = Numero addetti + Numero collaboratori coordinati e continuativi che prestano attività prevalentemente nello studio. Per il calcolo del Numero addetti si veda il Sub Allegato 5.C.2 – Formule degli indicatori. Il Numero di collaboratori coordinati e continuativi che prestano attività prevalentemente nello studio è rideterminato in base alla durata dell'attività pari al numero di mesi di attività nel corso del periodo d'imposta diviso 12.

⁴⁵ Il coefficiente di determinazione è arrotondato alla quarta cifra decimale.

⁴⁶ I coefficienti sono stati elaborati con riferimento ai soli contribuenti che hanno valorizzato la variabile valore dei beni strumentali mobili.




Tabella 8 – Coefficienti di determinazione dei maggiori compensi da applicarsi al valore dei beni strumentali da normalità economica

Cluster	Coefficiente
1	0,2493
2	0,0000
3	0,1036
4	0,2268
5	0,0000
6	0,2341
7	0,2190

ANALISI DELLA CONGRUITÀ

Per ciascun contribuente viene calcolato, per ogni gruppo omogeneo, il “ricavo/compenso puntuale di cluster” come somma dei prodotti fra le variabili individuate⁴⁷ ai fini della definizione della funzione di ricavo/compenso ed i relativi coefficienti.

Per tener conto della variabilità legata alla stima del ricavo/compenso puntuale del singolo contribuente viene calcolato, per ogni gruppo omogeneo, l'intervallo di confidenza al livello del 99,99%⁴⁸. Il limite inferiore di tale intervallo di confidenza costituisce il “ricavo/compenso minimo di cluster”⁴⁹.

La media ponderata con le relative probabilità di appartenenza dei “ricavi/compensi puntuali di cluster”, definiti per il contribuente in relazione a ciascun gruppo omogeneo, costituisce il “ricavo/compenso puntuale” del contribuente.

La media ponderata con le relative probabilità di appartenenza dei “ricavi/compensi minimi di cluster”, definiti per il contribuente in relazione a ciascun gruppo omogeneo, costituisce il “ricavo/compenso minimo” del contribuente.

Al ricavo/compenso puntuale e al ricavo/compenso minimo stimati⁵⁰ con l'analisi della congruità vengono aggiunti gli eventuali maggiori ricavi/compensi derivanti dall'applicazione dell'analisi della normalità economica⁵¹.

⁴⁷ I valori delle variabili calcolate sono arrotondati alla quindicesima cifra decimale.

⁴⁸ Nella terminologia statistica, per “intervallo di confidenza” si intende un intervallo, centrato sul ricavo/compenso puntuale \hat{y} e delimitato da due estremi (uno inferiore e l'altro superiore), che include con un livello di probabilità prefissato il valore atteso del ricavo/compenso del contribuente.

Il livello di probabilità prefissato (o livello di fiducia) viene generalmente indicato con la notazione “(1 - α)%”, dove α rappresenta la probabilità che l'intervallo di confidenza non contenga il valore atteso del ricavo/compenso del contribuente. Per un livello di fiducia pari al 99,99% il valore corrispondente di α è pari a 0,01%.

⁴⁹ Indicando con \hat{y} il “ricavo/compenso puntuale di cluster” del generico contribuente, il corrispondente “ricavo/compenso minimo di cluster” è ottenuto attraverso la seguente formula:

$$\hat{y} - 3,92 * s \sqrt{x' C x}$$


dove:

- C è la matrice inversa della matrice data dalle somme dei quadrati e dei prodotti incrociati delle variabili indipendenti, opportunamente pesate per controllare l'eventuale presenza di eteroschedasticità;
- s è la radice quadrata del *Mean Square Error* (RMSE);
- x è il vettore delle variabili indipendenti osservate per il generico contribuente;
- 3,92 è il valore di riferimento, al livello di probabilità prescelto, della distribuzione t di *Student* che asintoticamente approssima una distribuzione normale standardizzata.

I valori relativi alla matrice “ C ” e al valore del “RMSE”, di ciascun cluster, vengono riportati nell'Allegato 14.


⁵⁰ Le variabili numeriche riferite ad importi in euro sono arrotondate al valore intero.

⁵¹ Il maggior ricavo ai fini delle imposte dirette e dell'IRAP, diversamente dal maggior volume d'affari ai fini dell'IVA, è individuato sottraendo da quest'ultimo gli eventuali maggiori costi utilizzati ai fini della stima dei maggiori ricavi da normalità economica derivanti, rispettivamente, dagli indicatori “Durata delle scorte” e “Incidenza del costo del venduto e del costo per la produzione di servizi sui ricavi”, dove previsti, in quanto riconosciuti costi deducibili.



Nell'Allegato 13 vengono riportate, per l'attività di impresa, le modalità di neutralizzazione delle variabili per la componente relativa all'attività di vendita di beni soggetti ad aggio o ricavo fisso.

Nel Sub Allegato 5.H.1 vengono riportate le variabili ed i rispettivi coefficienti delle "funzioni di ricavo" per l'attività di impresa, nel Sub Allegato 5.H.2 vengono riportate le variabili ed i rispettivi coefficienti delle "funzioni di compenso" per l'attività di lavoro autonomo.



SUB ALLEGATI

SUB ALLEGATO 5.A – DESCRIZIONE DEI GRUPPI OMOGENEI

I gruppi omogenei sono stati individuati sulla base dei seguenti fattori:

- rilevanza del committente principale;
- tipologia di attività;
- aspetto dimensionale;
- macro area specialistica.

La **rilevanza del committente principale** ha consentito di individuare i designer che svolgono l'attività prevalentemente per il committente principale rappresentato da studi/imprese di design (cluster 2).

La **tipologia di attività** ha consentito di individuare i designer che effettuano la vendita di prodotti di propria ideazione e realizzazione (cluster 5).

L'**aspetto dimensionale** ha consentito di individuare gli studi di design di più grandi dimensioni in termini di numerosità di addetti (cluster 8).

La **macro area specialistica** ha consentito di differenziare i designer per l'ambito di svolgimento dell'attività: design del Prodotto Industriale, ossia *Industrial Design* (cluster 1); design della Moda, ossia *Fashion Design* (cluster 3); design della Comunicazione, ossia *Graphic and Communication Design* (cluster 6); design d'Interni, ossia *Interior Design* (cluster 7).

E' stato inoltre individuato il cluster 4 che raggruppa i designer per i quali non si riscontra una particolare concentrazione di ricavi/compensi su una specifica macro area specialistica.

I contribuenti del presente studio possono esercitare attività d'impresa o di lavoro autonomo.

Nelle successive descrizioni dei cluster emersi dall'analisi, salvo segnalazione contraria, l'indicazione di valori numerici riguarda valori medi.

CLUSTER 1 - DESIGNER DEL PRODOTTO INDUSTRIALE (*INDUSTRIAL DESIGN*)

NUMEROSITÀ: 715

Il cluster raggruppa i contribuenti che operano prevalentemente nell'ambito del design del Prodotto Industriale (96% dei ricavi/compensi).

I designer del cluster si occupano soprattutto di: progettazione dell'aspetto formale del prodotto (75% dei ricavi/compensi per il 54% dei soggetti); progettazione dell'aspetto funzionale e prestazionale del prodotto (59% per il 28%); servizi di consulenza (58% per il 22%).

La clientela di riferimento è rappresentata di frequente da imprese manifatturiere (91% dei ricavi/compensi per il 46% degli appartenenti al cluster) e studi/imprese di design (66% per il 22%). Da rilevare che il 42% dei designer opera prevalentemente per il committente principale (fonte dell'81% dei ricavi/compensi) e che il 27% realizza il 49% dei ricavi/compensi con clientela localizzata all'estero.

Il 54% degli appartenenti al cluster è formato da lavoratori autonomi che esercitano quasi esclusivamente a titolo individuale (la presenza di personale dipendente si riscontra nell'1% dei casi).

Le imprese, organizzate in forma societaria nel 60% dei casi, si avvalgono in genere di 1-2 addetti (nel 19% dei casi si riscontra la presenza di personale dipendente).

CLUSTER 2 - DESIGNER CHE SVOLGONO L'ATTIVITÀ PREVALENTEMENTE PER IL COMMITTENTE PRINCIPALE RAPPRESENTATO DA STUDI/IMPRESSE DI DESIGN

NUMEROSITÀ: 396

Il cluster raggruppa i contribuenti che operano prevalentemente per il committente principale rappresentato da studi/imprese di design (89% dei ricavi/compensi).



I principali ambiti di operatività sono: il design della Moda (fonte del 98% dei ricavi/compensi per il 38% dei soggetti); il design d'Interni (78% per il 30%); il design del Prodotto Industriale (76% per il 24%).

Le attività principalmente svolte risultano piuttosto diversificate. Coerentemente con la caratterizzazione del cluster, si rileva la maggiore concentrazione del settore di designer che dichiarano lo svolgimento di attività (remunerate a forfait) presso studi/strutture di terzi.

Il 74% degli appartenenti al cluster è formato da lavoratori autonomi che esercitano esclusivamente a titolo individuale (la presenza di personale dipendente si riscontra nell'1% dei casi).

Le imprese del cluster sono organizzate in forma di ditta individuale nel 57% dei casi. L'attività è esercitata in genere da un addetto e la presenza di personale dipendente si riscontra nel 10% dei casi.

CLUSTER 3 - DESIGNER DELLA MODA (FASHION DESIGN)

NUMEROSITÀ: 1.975

Il cluster è formato da contribuenti che operano quasi esclusivamente nell'ambito del design della Moda (99% dei ricavi/compensi).

Per quanto riguarda le attività principalmente espletate, si evidenzia soprattutto: l'erogazione di servizi di consulenza (78% dei ricavi/compensi per il 38% dei soggetti); la progettazione dell'aspetto formale del prodotto (82% per il 34%); la progettazione dell'aspetto funzionale e prestazionale del prodotto (58% per l'11%).

La clientela di riferimento è costituita soprattutto da imprese manifatturiere (64% dei ricavi/compensi). Da rilevare che la metà dei soggetti opera in larga prevalenza per il committente principale (85% dei ricavi/compensi) e che il 26% realizza il 48% dei ricavi/compensi con clientela localizzata all'estero.

I soggetti del cluster si ripartiscono in misura quasi equivalente tra esercenti attività di impresa e lavoratori autonomi.

I lavoratori autonomi esercitano quasi esclusivamente a titolo individuale e la presenza di personale dipendente si riscontra nel 3% dei casi.

Le imprese del cluster sono organizzate nel 54% dei casi in forma societaria. L'attività è esercitata in genere da 1-2 addetti e la presenza di personale dipendente si riscontra nel 24% dei casi.

CLUSTER 4 - DESIGNER DESPECIALIZZATI

NUMEROSITÀ: 1.400

Il cluster raggruppa i designer per i quali non si riscontra una particolare concentrazione di ricavi/compensi su una specifica macro area specialistica.

Le attività espletate risultano piuttosto diversificate. Da rilevare tuttavia la significatività dei ricavi/compensi originati da: servizi di consulenza (63% dei ricavi/compensi per il 23% dei soggetti); progettazione dell'aspetto formale del prodotto (58% per il 16%); docenza (46% per il 7%). Si riscontra, infine, che il 36% dei soggetti opera in larga prevalenza per il committente principale (81% dei ricavi/compensi).

Coerentemente con la diversificazione delle aree specialistiche e delle attività espletate, la clientela di riferimento risulta anch'essa eterogenea.

La metà degli appartenenti al cluster è formata da lavoratori autonomi che esercitano quasi esclusivamente a titolo individuale (la presenza di personale dipendente si riscontra nel 2% dei casi).

Le imprese del cluster (organizzate in forma societaria nel 53% dei casi) si avvalgono in genere di un addetto (la presenza di personale dipendente si riscontra nel 13% dei casi).

CLUSTER 5 - DESIGNER CON ATTIVITÀ DI VENDITA DEI PRODOTTI DI PROPRIA IDEAZIONE E REALIZZAZIONE

NUMEROSITÀ: 539

Il cluster è formato da contribuenti che effettuano la vendita di prodotti di design di propria ideazione e realizzazione (97% dei ricavi/compensi).

I principali ambiti di operatività sono: il design della Moda (fonte del 95% dei ricavi/compensi per il 60% degli appartenenti al cluster); il design del Prodotto Industriale (86% per il 19%); il design d'Interni (79% per il 15%).



La clientela di riferimento è costituita soprattutto da: soggetti privati (69% dei ricavi/compensi per il 41% dei soggetti); imprese manifatturiere (91% per il 37%); studi/imprese di design (59% per il 12%). Da rilevare, che il 36% dei soggetti realizza il 46% dei ricavi/compensi con committenti localizzati all'estero.

Il 72% degli appartenenti al cluster è formato da imprese (organizzate in forma di ditta individuale nel 61% dei casi) che si avvalgono in genere di 1-2 addetti (la presenza di personale dipendente si riscontra nel 24% dei casi).

I lavoratori autonomi esercitano quasi esclusivamente a titolo individuale avvalendosi nel 4% dei casi di personale dipendente.

CLUSTER 6 - DESIGNER DELLA COMUNICAZIONE (GRAPHIC AND COMMUNICATION DESIGN)

NUMEROSITÀ: 335

Il cluster è formato da contribuenti che operano prevalentemente nell'ambito del design della Comunicazione (90% dei ricavi/compensi).

I designer del cluster si occupano prevalentemente di: ideazione e realizzazione di strategie/format/rappresentazioni per la comunicazione e promozione del prodotto/servizio (76% dei ricavi/compensi per il 46% dei soggetti); servizi di consulenza (50% per il 29%); progettazione dell'aspetto formale del prodotto (56% per il 27%).

Il ventaglio di clientela è piuttosto ampio e comprende: studi/imprese di design (59% dei ricavi/compensi per il 35% dei soggetti); imprese manifatturiere (77% per il 30%); soggetti privati (50% per il 25%); Enti Pubblici Territoriali (Comuni, Province, Regioni) ed altri Enti Pubblici (università, musei, teatri, ecc.) (27% per il 16%); associazioni e fondazioni private (sportive, culturali, religiose, ecc.) (21% per il 12%); HO.RE.CA. (strutture ricettive ed imprese del settore ristorazione) (23% per il 4%). Da rilevare, infine, che il 36% dei soggetti opera in larga prevalenza per il committente principale (80% dei ricavi/compensi).

Il 61% degli appartenenti al cluster è formato da lavoratori autonomi che esercitano quasi esclusivamente a titolo individuale (la presenza di personale dipendente si riscontra nell'1% dei casi).

Le imprese del cluster (organizzate in forma societaria nel 51% dei casi) si avvalgono in genere di 2 addetti (nel 20% dei casi si riscontra la presenza di personale dipendente).

CLUSTER 7 - DESIGNER D'INTERNI (INTERIOR DESIGN)

NUMEROSITÀ: 935

Il cluster è formato da contribuenti che operano in larga prevalenza nell'ambito del design d'Interni (97% dei ricavi/compensi).

I designer del cluster erogano soprattutto servizi di consulenza (fonte del 69% dei ricavi/compensi per il 42% dei soggetti) e curano la progettazione dell'aspetto formale (67% per il 22%) e/o funzionale e prestazionale (51% per il 12%) di un prodotto.

La clientela di riferimento è rappresentata da: soggetti privati (55% dei ricavi/compensi per il 46% dei designer); imprese manifatturiere (78% per il 19%); studi/imprese di design (64% per il 19%). Da rilevare, infine, che il 39% dei soggetti opera in larga prevalenza per il committente principale (fonte dell'80% dei ricavi/compensi).

Il 61% degli appartenenti al cluster è formato da lavoratori autonomi che esercitano quasi esclusivamente a titolo individuale (la presenza di personale dipendente si riscontra nell'1% dei casi).

Le imprese del cluster (organizzate in forma societaria nel 54% dei casi) si avvalgono in genere di un addetto (la presenza di personale dipendente si riscontra nel 18% dei casi).


CLUSTER 8 - DESIGNER DI PIÙ GRANDI DIMENSIONI

NUMEROSITÀ: 140

Il cluster concentra i contribuenti (tutti organizzati in forma di impresa) che impiegano un numero di addetti (9, di cui 6-7 dipendenti) notevolmente superiore alla media del settore.


L'articolazione più complessa di tali strutture si desume anche dalla significativa concentrazione nel cluster di società di capitali (73% dei casi).

Gli appartenenti al cluster operano soprattutto nell'ambito del design della Moda (97% dei ricavi per il 58% dei soggetti) e del Prodotto Industriale (71% per il 21%).



Tra le attività principalmente svolte si riscontrano: la progettazione dell'aspetto formale del prodotto (72% dei ricavi per il 43% dei soggetti); la progettazione dell'aspetto funzionale e prestazionale del prodotto (49% per il 21%); la consulenza (37% per il 21%); la vendita di prodotti di design di propria ideazione e produzione (74% per il 16%); l'ideazione e la realizzazione di strategie/format/rappresentazioni per la comunicazione e promozione del prodotto/servizio (53% per il 12%).

La clientela di riferimento è costituita perlopiù da imprese manifatturiere (95% dei ricavi per il 46% dei soggetti) e da studi/imprese di design (70% per il 16%). Nel 67% dei casi l'offerta di servizi di design si rivolge ad una clientela localizzata all'estero (fonte della metà circa dei ricavi). Da rilevare, infine, che il 18% dei soggetti opera in larga prevalenza per il committente principale (84% dei ricavi/compensi).



SUB ALLEGATO 5.B - PESI DELLE FUNZIONI DISCRIMINANTI

VARIABILE	CLUSTER 1	CLUSTER 2	CLUSTER 3	CLUSTER 4	CLUSTER 5	CLUSTER 6	CLUSTER 7	CLUSTER 8
Intercetta	-24,85653490	-64,64125231	-18,93476652	-0,45220406	-59,38934066	-118,85985257	-25,32955772	-48,51256143
Personale	0,76502631	0,85463204	0,73814370	0,76882705	0,32037368	0,86214073	0,61749012	8,63630735
Commitmente principale: Studi ed imprese di design	0,00713286	1,24595616	0,02287484	0,00443559	-0,00818955	0,05650140	0,01332605	0,05038953
Macro aree specialistiche: Design del Prodotto Industriale (Industrial design)	0,50751374	0,20188745	0,22154370	0,02219687	0,19874055	-0,02375810	0,17206992	0,20887767
Macro aree specialistiche: Design d'Interni (Interior design)	0,17633562	0,22518238	0,21181905	0,02414304	0,19634887	-0,01945077	0,51812649	0,20214505
Macro aree specialistiche: Design della Moda (Fashion design)	0,21736963	0,24088773	0,37334852	0,01678275	0,24771539	0,01229038	0,20708651	0,24603310
Macro aree specialistiche: Design della Comunicazione (Graphic and Communication design)	-0,01910020	-0,03460956	0,00661604	0,06052638	-0,00590251	2,63015961	-0,02273322	0,02966986
Tipologia di attività: Design artigianale (vendita prodotti di design di propria ideazione e produzione)	-0,02688128	-0,00771370	-0,02965616	-0,00166935	1,01634672	0,02327799	-0,01146227	0,03721944


Considerando che il cluster 8 è un modello organizzativo peculiare dell'attività di impresa, nel caso di attività di lavoro autonomo i pesi, per tutte le variabili di tale cluster, sono posti pari a:

-999999999999999999 in modo che la relativa probabilità di appartenenza risulti pari a zero.

Dove:

Personale = Numero addetti per l'attività d'impresa; Numero addetti + Numero collaboratori coordinati e continuativi che prestano attività prevalentemente nello studio, per l'attività di lavoro autonomo. Per il calcolo del Numero addetti si veda il Sub Allegato 5.C.1 – Formule degli indicatori per l'attività di impresa e il Sub Allegato 5.C.2 – Formule degli indicatori per l'attività di lavoro autonomo. Il numero collaboratori coordinati e continuativi che prestano attività prevalentemente nello studio è rideterminato in base alla durata dell'attività pari al numero di mesi di attività nel corso del periodo d'imposta diviso 12.

Commitmente principale: Studi ed imprese di design = Tipologia di clientela: Studi/imprese di design * Percentuale dei ricavi/compensi provenienti dal committente principale (indicare solo se superiore a 50%) diviso 100 se Percentuale dei ricavi/compensi provenienti dal committente principale (indicare solo se superiore a 50%) è maggiore di 50, altrimenti assume valore pari a zero



SUB ALLEGATO 5.C.1 – FORMULE DEGLI INDICATORI – ATTIVITÀ DI IMPRESA

Di seguito sono riportate le formule degli indicatori economico-contabili utilizzati in costruzione e/o applicazione dello studio di settore:

- **Incidenza degli ammortamenti per beni strumentali mobili rispetto al valore degli stessi beni strumentali mobili ammortizzabili** = (Ammortamenti per beni mobili strumentali al netto dei beni di costo unitario non superiore a 516,46 euro *100)/(Valore dei beni strumentali mobili in proprietà al netto dei beni di costo unitario non superiore a 516,46 euro⁵²);
- **Incidenza dei costi per beni mobili acquisiti in dipendenza di contratti di locazione finanziaria rispetto al valore degli stessi** = (Canoni per beni mobili acquisiti in dipendenza di contratti di locazione finanziaria, ad esclusione dei canoni fiscalmente deducibili oltre il periodo di durata del contratto*100)/(Valore dei beni strumentali mobili relativo a beni acquisiti in dipendenza di contratti di locazione finanziaria⁵²);
- **Incidenza dei costi residuali di gestione sui ricavi** = (Costi residuali di gestione*100)/(Ricavi dichiarati⁵³);
- **Indice di copertura del costo per il godimento di beni di terzi e degli ammortamenti** = (Margine netto) / (Costo per il godimento di beni di terzi + Ammortamenti);
- **Margine per addetto non dipendente – in assenza di spese per prestazioni di lavoro** = (Margine/1.000) / (Numero Addetti non Dipendenti⁵⁴);
- **Valore aggiunto lordo per addetto – in presenza di spese per prestazioni di lavoro** = (Valore aggiunto lordo/1.000) / (Numero addetti⁵⁵).

⁵² La variabile è rideterminata in base alla durata dell'attività pari al numero di mesi di attività nel corso del periodo d'imposta diviso 12.

⁵³ In fase di applicazione dell'indicatore di normalità economica vengono utilizzati i:

Ricavi da congruità e da normalità = Ricavo puntuale da analisi della congruità + Maggiore ricavo da normalità economica relativo all'indicatore "Incidenza degli ammortamenti per beni strumentali mobili rispetto al valore degli stessi beni strumentali mobili ammortizzabili" + Maggiore ricavo da normalità economica relativo all'indicatore "Incidenza dei costi per beni mobili acquisiti in dipendenza di contratti di locazione finanziaria rispetto al valore degli stessi".

⁵⁴ Di seguito viene riportato il calcolo del numero di addetti non dipendenti:

Numero addetti non dipendenti = Titolare + numero collaboratori dell'impresa familiare e coniuge dell'azienda coniugale + numero familiari diversi (ditte individuali) che prestano attività nell'impresa + numero associati in partecipazione

Numero addetti non dipendenti = Numero familiari diversi che prestano attività nell'impresa + numero associati in partecipazione + numero soci amministratori + numero soci non amministratori + numero amministratori non soci.

Se il numero addetti non dipendenti è inferiore a "Numero di mesi di attività nel corso del periodo d'imposta" diviso 12, allora il numero addetti non dipendenti è pari al valore massimo tra (numero addetti non dipendenti) e (titolare – numero dipendenti).

Il titolare è pari a uno. Il numero dipendenti è pari al Numero delle giornate retribuite diviso 312.

Il numero collaboratori dell'impresa familiare e coniuge dell'azienda coniugale, il numero familiari diversi che prestano attività nell'impresa, il numero associati in partecipazione, il numero soci amministratori e il numero soci non amministratori sono pari alla relativa percentuale di lavoro prestato diviso 100.

Il numero degli amministratori non soci e il titolare sono rideterminati in base alla durata dell'attività pari al numero di mesi di attività nel corso del periodo d'imposta diviso 12.

⁵⁵ Di seguito viene riportato il calcolo del numero di addetti:

Numero addetti = Titolare + numero dipendenti + numero collaboratori coordinati e continuativi che prestano attività (ditte individuali) prevalentemente nell'impresa + numero collaboratori dell'impresa familiare e coniuge dell'azienda coniugale + numero familiari diversi che prestano attività nell'impresa + numero associati in partecipazione


Numero addetti = Numero dipendenti + numero collaboratori coordinati e continuativi che prestano attività prevalentemente (società) nell'impresa + numero familiari diversi che prestano attività nell'impresa + numero associati in partecipazione + numero soci amministratori + numero soci non amministratori + numero amministratori non soci.

Il titolare è pari a uno. Il numero dipendenti è pari al Numero delle giornate retribuite diviso 312.

Il numero collaboratori dell'impresa familiare e coniuge dell'azienda coniugale, il numero familiari diversi che prestano attività nell'impresa, il numero associati in partecipazione, il numero soci amministratori e il numero soci non amministratori sono pari alla relativa percentuale di lavoro prestato diviso 100.

Il numero collaboratori coordinati e continuativi che prestano attività prevalentemente nell'impresa, il numero amministratori non soci e il titolare sono rideterminati in base alla durata dell'attività pari al numero di mesi di attività nel corso del periodo d'imposta diviso 12.

Il numero addetti non può essere inferiore a ("Numero di mesi di attività nel corso del periodo d'imposta" diviso 12).



Dove:


- **Aggi derivanti dalla vendita di generi soggetti ad aggio o ricavo fisso** = Ricavi derivanti dalla vendita di generi soggetti ad aggio o ricavo fisso - (Esistenze iniziali relative a prodotti soggetti ad aggio o ricavo fisso - Rimanenze finali relative a prodotti soggetti ad aggio o ricavo fisso + Costi per l'acquisto di prodotti soggetti ad aggio o ricavo fisso - Beni soggetti ad aggio o ricavo fisso distrutti o sottratti)⁵⁶;
- **Ammortamenti per beni mobili strumentali al netto dei beni di costo unitario non superiore a 516,46 euro** = Ammortamenti per beni mobili strumentali - Spese per l'acquisto di beni strumentali di costo unitario non superiore a 516,46 euro;
- **Costi residuali di gestione** = Oneri diversi di gestione - Abbonamenti a riviste e giornali, acquisto di libri, spese per cancelleria - Spese per omaggio a clienti ed articoli promozionali - Perdite su crediti + Altri componenti negativi - Utili spettanti agli associati in partecipazione con apporti di solo lavoro;
- **Costo del venduto e per la produzione di servizi** = [Esistenze iniziali relative a merci, prodotti finiti, materie prime e sussidiarie, semilavorati e ai servizi non di durata ultrannuale (escluse quelle relative a prodotti soggetti ad aggio o ricavo fisso) + Costi per l'acquisto di materie prime, sussidiarie, semilavorati e merci (esclusi quelli relativi a prodotti soggetti ad aggio o ricavo fisso) e per la produzione di servizi - Beni distrutti o sottratti (esclusi quelli soggetti ad aggio o ricavo fisso)] + (Esistenze iniziali relative ad opere, forniture e servizi di durata ultrannuale di cui all'art. 93, comma 5, del TUIR⁵⁷ - Beni distrutti o sottratti) - Rimanenze finali;
- **Margine** = Valore aggiunto lordo - (Spese per lavoro dipendente e per altre prestazioni diverse da lavoro dipendente afferenti l'attività dell'impresa - Compensi corrisposti ai soci per l'attività di amministratore (società di persone));
- **Margine netto** = Margine - [(Soglia minima di coerenza del margine per addetto non dipendente⁵⁸) * 1.000 * (Numero addetti non Dipendenti⁵⁴)];
- **Ricavi dichiarati**⁵⁹ = Ricavi di cui ai commi 1 (lett. a) e b)) e 2 dell'art. 85 del TUIR (esclusi aggi o ricavi fissi) + (Altri proventi considerati ricavi - Altri proventi considerati ricavi di cui alla lettera f) dell'art. 85, comma 1, del TUIR) + (Rimanenze finali relative ad opere, forniture e servizi di durata ultrannuale - Rimanenze finali relative ad opere, forniture e servizi di durata ultrannuale di cui all'art. 93, comma 5, del TUIR) - (Esistenze iniziali relative ad opere, forniture e servizi di durata ultrannuale - Esistenze iniziali relative ad opere, forniture e servizi di durata ultrannuale di cui all'art. 93, comma 5, del TUIR);
- **Rimanenze finali** = Rimanenze finali relative a merci, prodotti finiti, materie prime e sussidiarie, semilavorati e ai servizi non di durata ultrannuale (escluse quelle relative a prodotti soggetti ad aggio o ricavo fisso) + Rimanenze finali relative ad opere, forniture e servizi di durata ultrannuale di cui all'art. 93, comma 5, del TUIR;
- **Valore aggiunto lordo** = (Ricavi dichiarati + Aggi derivanti dalla vendita di generi soggetti ad aggio o ricavo fisso) - [(Costo del venduto e per la produzione di servizi)⁵⁶ + Spese per acquisti di servizi - Compensi corrisposti ai soci per l'attività di amministratore (società ed enti soggetti all'Ires) + Altri costi per servizi + Oneri diversi di gestione + Altri componenti negativi - Utili spettanti agli associati in partecipazione con apporti di solo lavoro];
- **Valore dei beni strumentali mobili in proprietà al netto dei beni di costo unitario non superiore a 516,46 euro** = Valore dei beni strumentali - Valore relativo a beni acquisiti in dipendenza di contratti di locazione non finanziaria - Valore relativo a beni acquisiti in dipendenza di contratti di locazione finanziaria - Spese per l'acquisto di beni strumentali di costo unitario non superiore a 516,46 euro.

⁵⁶ Se la variabile è minore di zero, viene posta uguale a zero.

⁵⁷ Il richiamo dell'art. 93, comma 5 del TUIR, è riferito al testo vigente anteriormente all'abrogazione della norma operata dall'art. 1, comma 70 della legge 27 dicembre 2006, n. 296 (opere, forniture e servizi ultrannuali con inizio di esecuzione non successivo al periodo d'imposta in corso alla data del 31 dicembre 2006).

⁵⁸ La soglia minima di coerenza del margine per addetto non dipendente è la soglia minima dell'indicatore "Margine per addetto non dipendente - in assenza di spese per prestazioni di lavoro" applicata all'intera platea dei contribuenti.

⁵⁹ Nella sola fase di costruzione i Ricavi dichiarati includono anche l'Adeguamento da studi di settore.



SUB ALLEGATO 5.C.2 – FORMULE DEGLI INDICATORI – ATTIVITÀ DI LAVORO AUTONOMO

Di seguito sono riportate le formule degli indicatori economico-contabili utilizzati in costruzione e/o applicazione dello studio di settore:

- **Incidenza degli ammortamenti per beni strumentali mobili rispetto al valore degli stessi beni strumentali mobili ammortizzabili** = (Ammortamenti per beni mobili strumentali al netto dei beni di costo unitario non superiore a 516,46 euro *100)/(Valore dei beni strumentali mobili in proprietà al netto dei beni di costo unitario non superiore a 516,46 euro⁶⁰);
- **Incidenza delle altre componenti negative al netto dei canoni di locazione sui compensi** = (Altre componenti negative nette*100)/(Compensi dichiarati⁶¹);
- **Incidenza delle spese sui compensi** = ((Spese per prestazioni di lavoro dipendente + Spese per prestazioni di collaborazione coordinata e continuativa + Compensi corrisposti a terzi per prestazioni direttamente afferenti l'attività professionale e artistica + Consumi + Altre spese + Altre componenti negative nette)*100)/(Compensi dichiarati⁶¹);
- **Indice di copertura del costo per il godimento di beni di terzi e degli ammortamenti** = (Margine netto)/(Canoni di locazione finanziaria e non finanziaria relativi a beni immobili + Canoni di locazione finanziaria e non finanziaria relativi a beni strumentali mobili + Ammortamenti);
- **Margine del professionista – in assenza di spese per prestazioni di lavoro dipendente o assimilato** = (Margine/1.000)/(Professionisti titolari dello studio⁶²);
- **Rendimento lordo per addetto – in presenza di spese per prestazioni di lavoro dipendente o assimilato** = (Valore creato dallo studio professionale/1.000)/(Addetti⁶³);
- **Resa oraria per addetto** = (Compensi dichiarati⁶¹ – Spese per prestazioni di collaborazione coordinata e continuativa – Compensi corrisposti a terzi per prestazioni direttamente afferenti l'attività professionale e artistica)/(Numero addetti⁶⁴ * 50 * 48).

⁶⁰ La variabile è rideterminata in base alla durata dell'attività pari al numero di mesi di attività nel corso del periodo d'imposta diviso 12.

⁶¹ Nella sola fase di costruzione i Compensi dichiarati includono anche l'Adeguamento da studi di settore.

In fase di applicazione dell'indicatore di normalità economica "Incidenza delle altre componenti negative al netto dei canoni di locazione sui compensi" vengono utilizzati i:

Compensi da congruità e da normalità = Compenso puntuale da analisi della congruità + Maggiore compenso da normalità economica relativo all'indicatore "Incidenza degli ammortamenti per beni strumentali mobili rispetto al valore degli stessi beni strumentali mobili ammortizzabili".

⁶² Di seguito viene riportato il calcolo dei professionisti titolari dello studio:

Professionisti titolari dello studio = Titolare
(professionista che opera in forma
individuale)

Professionisti titolari dello studio = Numero soci o associati che prestano attività nella società o associazione
(esercizio collettivo dell'attività
professionale)

Il titolare è pari a 1.

Il numero soci o associati che prestano attività nella società o associazione è pari alla relativa percentuale di lavoro prestato diviso 100.

Il titolare è rideterminato in base alla durata dell'attività pari al numero di mesi di attività nel corso del periodo d'imposta diviso 12.

Se i professionisti titolari dello studio sono inferiori a ("Numero di mesi di attività nel corso del periodo d'imposta" diviso 12) allora i professionisti titolari dello studio sono pari al valore massimo tra (professionisti titolari dello studio) e (Titolare - Numero dipendenti).

Il numero dipendenti è pari al numero delle giornate retribuite diviso 312.

⁶³ Di seguito viene riportato il calcolo degli addetti:

Addetti = Titolare + Numero dipendenti
(professionista che opera in forma
individuale)

Addetti = Numero soci o associati che prestano attività nella società o associazione + Numero
(esercizio collettivo dell'attività dipendenti
professionale)


Il titolare è pari a 1. Il numero dipendenti è pari al numero delle giornate retribuite diviso 312.

Il numero soci o associati che prestano attività nella società o associazione è pari alla relativa percentuale di lavoro prestato diviso 100.

Il titolare è rideterminato in base alla durata dell'attività pari al numero di mesi di attività nel corso del periodo d'imposta diviso 12.

Gli Addetti non possono essere inferiori a ("Numero di mesi di attività nel corso del periodo d'imposta" diviso 12).

⁶⁴ Di seguito viene riportato il calcolo del numero di addetti:



Dove:

- **Altre componenti negative nette** = Altre componenti negative - Canoni di locazione finanziaria e non finanziaria relativi a beni immobili - Canoni di locazione finanziaria e non finanziaria relativi a beni strumentali mobili;
- **Ammortamenti per beni mobili strumentali al netto dei beni di costo unitario non superiore a 516,46 euro** = Ammortamenti per beni mobili strumentali - Spese per l'acquisto di beni strumentali di costo unitario non superiore a 516,46 euro;
- **Margine** = Valore creato dallo studio professionale - Spese per prestazioni di lavoro dipendente;
- **Margine netto** = Margine - [(Soglia minima di coerenza del margine del professionista⁶⁵) * 1.000 * (Professionisti titolari dello studio⁶²)];
- **Valore creato dallo studio professionale** = Compensi dichiarati⁶¹ - Spese per prestazioni di collaborazione coordinata e continuativa - Compensi corrisposti a terzi per prestazioni direttamente afferenti l'attività professionale e artistica - Consumi - Altre spese - Altre componenti negative nette;
- **Valore dei beni strumentali mobili in proprietà al netto dei beni di costo unitario non superiore a 516,46 euro** = Valore dei beni strumentali mobili - Valore relativo a beni acquisiti in dipendenza di contratti di locazione finanziaria e non finanziaria - Spese per l'acquisto di beni strumentali di costo unitario non superiore a 516,46 euro.

Numero addetti = "Fattore correttivo individuale" + Numero dipendenti
(professionista che opera in forma individuale)

Numero addetti = Numero soci o associati che prestano attività nella società o associazione * "Fattore correttivo associazioni" +
(esercizio collettivo Numero dipendenti dell'attività professionale)

La definizione del "Fattore correttivo individuale" e del "Fattore correttivo associazioni" è riportata nella "Nota alla variabile di regressione Ore dedicate all'attività". Il numero dipendenti è pari al numero delle giornate retribuite diviso 312.

⁶⁵ La soglia minima di coerenza del margine del professionista è la soglia minima dell'indicatore "Margine del professionista – in assenza di spese per prestazioni di lavoro dipendente o assimilato" applicata all'intera platea dei contribuenti.



SUB ALLEGATO 5.D.1 – DISTRIBUZIONI VENTILICHE INDICATORI DI COERENZA - ATTIVITÀ DI IMPRESA

Cluster 1 - Designer del Prodotto Industriale (Industrial Design)

Indicatore	Modalità di distribuzione	1	2	3	4	5	6	7	8	9	10	11	12	13	14	15	16	17	18	19
Indice di copertura del costo per il godimento di beni di terzi e degli ammortamenti	Tutti i soggetti	-49,12	-25,41	-7,22	-3,08	-1,68	-0,27	0,27	1,01	1,42	1,68	2,28	2,57	3,69	5,06	7,19	9,50	12,87	23,44	48,57
Margine per addetto non dipendente - in assenza di spese per prestazioni di lavoro (in migliaia di euro)	Tutti i soggetti	0,10	0,65	4,48	6,15	8,89	10,51	13,89	17,72	20,06	21,76	26,36	30,70	34,64	37,37	40,16	48,04	60,21	76,79	107,88
Valore aggiunto lordo per addetto - in presenza di spese per prestazioni di lavoro (in migliaia di euro)	Tutti i soggetti	6,79	13,16	16,03	19,64	24,51	27,97	30,92	33,54	37,80	42,29	48,69	50,32	58,51	63,09	74,13	81,56	95,77	115,05	146,86

Cluster 2 - Designer che svolgono l'attività prevalentemente per il committente principale rappresentato da studi/imprese di design

Indicatore	Modalità di distribuzione	1	2	3	4	5	6	7	8	9	10	11	12	13	14	15	16	17	18	19
Indice di copertura del costo per il godimento di beni di terzi e degli ammortamenti	Tutti i soggetti	-19,32	-6,18	-2,86	-0,59	0,21	0,82	1,00	1,44	1,73	2,33	3,86	5,33	6,66	10,92	14,46	20,03	25,25	35,41	79,56
Margine per addetto non dipendente - in assenza di spese per prestazioni di lavoro (in migliaia di euro)	Tutti i soggetti	2,05	5,38	5,72	11,05	12,53	16,70	18,92	19,82	22,36	24,18	27,81	32,72	36,38	37,84	44,35	48,56	52,58	80,36	107,34
Valore aggiunto lordo per addetto - in presenza di spese per prestazioni di lavoro (in migliaia di euro)	Tutti i soggetti	2,80	17,67	23,02	24,97	25,63	35,62	37,94	39,44	39,78	43,26	48,02	55,31	71,35	77,21	81,88	81,95	88,92	159,05	208,43




Cluster 3 - Designer della Moda (Fashion Design)

Indicatore	Modalità di distribuzione	1	2	3	4	5	6	7	8	9	10	11	12	13	14	15	16	17	18	19
Indice di copertura del costo per il godimento di beni di terzi e degli ammortamenti	Tutti i soggetti	-25,94	-7,37	-2,31	-0,75	0,27	0,83	1,22	1,65	2,05	2,67	3,31	4,06	5,32	7,01	9,71	14,42	25,26	52,35	104,43
Margine per addetto non dipendente - in assenza di spese per prestazioni di lavoro (in migliaia di euro)	Tutti i soggetti	0,00	4,35	9,06	11,42	14,97	17,95	20,24	24,46	26,60	29,92	33,07	36,58	41,11	47,24	53,22	62,00	75,68	106,58	165,79
Valore aggiunto lordo per addetto - in presenza di spese per prestazioni di lavoro (in migliaia di euro)	Tutti i soggetti	10,48	19,14	24,23	28,86	31,66	34,64	37,27	40,29	43,61	48,26	52,72	57,60	62,00	69,17	74,36	83,47	100,70	119,47	176,63

Cluster 4 - Designer despecializzati

Indicatore	Modalità di distribuzione	1	2	3	4	5	6	7	8	9	10	11	12	13	14	15	16	17	18	19
Indice di copertura del costo per il godimento di beni di terzi e degli ammortamenti	Tutti i soggetti	-66,55	-29,60	-10,06	-5,30	-2,60	-1,61	-0,78	-0,30	0,49	1,06	1,51	2,14	2,99	3,97	5,21	6,78	11,11	19,98	44,44
Margine per addetto non dipendente - in assenza di spese per prestazioni di lavoro (in migliaia di euro)	Tutti i soggetti	-3,98	-1,89	-0,94	-0,20	0,00	1,36	3,57	5,09	6,93	10,21	13,61	16,55	19,27	22,59	25,76	29,13	35,30	46,63	72,19
Valore aggiunto lordo per addetto - in presenza di spese per prestazioni di lavoro (in migliaia di euro)	Tutti i soggetti	-3,80	3,10	9,87	13,51	15,84	19,22	22,43	25,94	29,80	33,39	38,57	42,88	46,46	49,32	56,16	63,20	78,62	93,90	124,80




Cluster 5 - Designer con attività di vendita dei prodotti di propria ideazione e realizzazione

Indicatore	Modalità di distribuzione	1	2	3	4	5	6	7	8	9	10	11	12	13	14	15	16	17	18	19
Indice di copertura del costo per il godimento di beni di terzi e degli ammortamenti	Tutti i soggetti	-62,97	-31,33	-15,60	-9,63	-4,32	-2,58	-1,27	-0,64	-0,02	0,41	1,03	1,30	1,70	2,88	4,12	5,68	7,87	11,69	34,59
Margine per addetto non dipendente - in assenza di spese per prestazioni di lavoro (in migliaia di euro)	Tutti i soggetti	-4,91	-2,10	-0,11	1,20	2,58	3,83	5,93	8,39	9,60	11,37	12,53	15,17	16,82	20,10	24,83	28,15	35,12	43,67	58,48
Valore aggiunto lordo per addetto - in presenza di spese per prestazioni di lavoro (in migliaia di euro)	Tutti i soggetti	-6,70	0,39	5,84	10,55	15,24	18,28	23,05	25,19	26,42	29,61	33,65	36,03	41,76	45,34	49,42	58,82	66,31	76,55	125,25

Cluster 6 - Designer della Comunicazione (Graphic and Communication Design)

Indicatore	Modalità di distribuzione	1	2	3	4	5	6	7	8	9	10	11	12	13	14	15	16	17	18	19
Indice di copertura del costo per il godimento di beni di terzi e degli ammortamenti	Tutti i soggetti	-80,04	-30,86	-14,76	-6,99	-4,32	-1,44	-0,15	0,37	0,73	1,10	1,27	1,69	2,59	3,37	4,27	5,88	9,03	13,20	24,23
Margine per addetto non dipendente - in assenza di spese per prestazioni di lavoro (in migliaia di euro)	Tutti i soggetti	0,09	0,74	2,81	7,23	7,44	8,79	11,64	13,42	14,47	18,92	20,65	22,09	24,08	26,25	28,40	34,16	54,72	58,90	77,23
Valore aggiunto lordo per addetto - in presenza di spese per prestazioni di lavoro (in migliaia di euro)	Tutti i soggetti	2,21	8,90	13,78	18,47	23,45	24,73	29,04	33,38	34,06	37,01	41,32	45,56	46,26	53,59	54,30	58,67	65,39	80,90	99,91




Cluster 7 - Designer d'Interni (Interior Design)

Indicatore	Modalità di distribuzione	1	2	3	4	5	6	7	8	9	10	11	12	13	14	15	16	17	18	19
Indice di copertura del costo per il godimento di beni di terzi e degli ammortamenti	Tutti i soggetti	-76,01	-21,52	-10,68	-3,99	-1,83	-0,66	-0,17	0,47	0,87	1,13	1,71	2,46	3,35	4,14	5,75	7,88	12,19	15,90	32,31
Margine per addetto non dipendente - in assenza di spese per prestazioni di lavoro (in migliaia di euro)	Tutti i soggetti	0,83	1,91	3,89	5,11	7,93	9,92	12,01	13,85	15,13	16,85	18,42	20,82	24,39	28,04	33,03	36,82	42,11	47,35	62,64
Valore aggiunto lordo per addetto - in presenza di spese per prestazioni di lavoro (in migliaia di euro)	Tutti i soggetti	4,71	8,79	13,98	19,14	22,33	25,35	29,30	32,82	38,38	43,42	47,46	56,22	64,17	74,82	84,06	96,41	102,59	118,98	178,14

Cluster 8 - Designer di più grandi dimensioni

Indicatore	Modalità di distribuzione	1	2	3	4	5	6	7	8	9	10	11	12	13	14	15	16	17	18	19
Indice di copertura del costo per il godimento di beni di terzi e degli ammortamenti	Tutti i soggetti	-1,83	-0,32	0,24	0,83	1,12	1,33	1,48	1,63	1,81	1,97	2,15	2,32	2,91	3,30	3,60	4,73	6,97	8,68	13,82
Margine per addetto non dipendente - in assenza di spese per prestazioni di lavoro (in migliaia di euro)	Tutti i soggetti	-	-	-	-	-	-	-	-	-	-	-	-	-	-	-	-	-	-	-
Valore aggiunto lordo per addetto - in presenza di spese per prestazioni di lavoro (in migliaia di euro)	Tutti i soggetti	24,14	28,65	33,20	38,71	41,90	44,51	46,66	49,28	51,53	54,35	58,11	60,48	63,84	75,45	82,61	85,84	96,02	109,65	148,53




SUB ALLEGATO 5.D.2 - DISTRIBUZIONI VENTILICHE INDICATORI DI COERENZA - ATTIVITÀ DI LAVORO AUTONOMO

Cluster 1 - Designer del Prodotto Industriale (Industrial Design)

Indicatore	Modalità di distribuzione	1	2	3	4	5	6	7	8	9	10	11	12	13	14	15	16	17	18	19
Indice di copertura del costo per il godimento di beni di terzi e degli ammortamenti	Tutti i soggetti	-77,61	-41,40	-21,10	-12,89	-2,96	-0,88	0,47	1,32	3,06	4,94	6,48	8,51	11,82	15,76	20,87	26,65	36,01	58,12	119,12
Margine del professionista - in assenza di spese per prestazioni di lavoro dipendente o assimilato (in migliaia di euro)	Tutti i soggetti	0,13	1,70	3,41	6,20	8,30	10,91	12,65	15,52	18,18	20,98	23,84	27,86	32,83	36,78	43,20	49,39	57,74	65,66	91,69
Rendimento lordo per addetto - in presenza di spese per prestazioni di lavoro dipendente o assimilato (in migliaia di euro)	Tutti i soggetti	6,33	6,33	6,33	9,74	9,74	9,74	19,76	19,76	42,42	42,42	42,42	48,14	48,14	58,33	58,33	58,33	118,02	118,02	143,65
Resa oraria per addetto	Tutti i soggetti	7,63	15,30	20,90	24,15	26,00	28,88	30,88	33,68	36,36	38,91	41,76	46,22	48,75	54,45	62,42	69,48	76,71	97,19	140,24


Indicatore	Modalità di distribuzione	1	2	3	4	5	6	7	8	9	10	11	12	13	14	15	16	17	18	19
Incidenza delle spese sui compensi	Professionisti senza forza lavoro	0,00	0,98	3,38	5,16	6,44	8,23	9,89	10,85	12,29	13,47	15,42	16,53	19,61	25,45	30,22	34,42	41,12	55,44	85,07
	Professionisti con forza lavoro	5,59	10,55	12,93	16,26	17,36	20,06	23,87	25,33	29,82	31,06	33,44	36,96	39,06	42,68	46,81	52,54	58,82	62,49	73,89



Cluster 2 - Designer che svolgono l'attività prevalentemente per il committente principale rappresentato da studi/imprese di design

Indicatore	Modalità di distribuzione	1	2	3	4	5	6	7	8	9	10	11	12	13	14	15	16	17	18	19
Indice di copertura del costo per il godimento di beni di terzi e degli ammortamenti	Tutti i soggetti	-97,39	-30,65	-17,47	-11,32	-3,27	-0,03	0,98	2,27	4,20	6,20	11,55	13,13	16,98	22,32	27,55	36,70	53,29	66,75	133,15
Margine del professionista - in assenza di spese per prestazioni di lavoro dipendente o assimilato (in migliaia di euro)	Tutti i soggetti	0,96	3,00	5,87	8,28	11,08	13,98	16,31	18,13	21,10	22,89	25,34	27,08	29,27	32,83	37,11	44,22	48,57	64,52	93,36
Rendimento lordo per addetto - in presenza di spese per prestazioni di lavoro dipendente o assimilato (in migliaia di euro)	Tutti i soggetti	49,21	49,21	49,21	49,21	49,21	49,21	49,21	49,21	49,21	49,21	49,21	49,21	49,21	49,21	82,33	82,33	82,33	82,33	82,33
Resa oraria per addetto	Tutti i soggetti	12,50	19,67	21,99	23,39	24,94	26,49	27,57	29,13	30,79	33,40	36,57	39,45	42,78	47,64	51,59	58,88	67,47	76,50	100,75


Indicatore	Modalità di distribuzione	1	2	3	4	5	6	7	8	9	10	11	12	13	14	15	16	17	18	19
Incidenza delle spese sui compensi	Professionisti senza forza lavoro	0,00	1,07	3,57	4,61	5,59	6,71	7,84	8,70	9,55	11,38	12,17	13,60	15,45	18,81	21,00	24,46	29,85	37,64	44,24
	Professionisti con forza lavoro	4,19	6,25	6,82	9,31	10,24	12,62	14,24	15,47	16,20	20,20	23,05	24,76	27,13	28,56	34,32	47,03	47,97	50,92	55,78



Cluster 3 - Designer della Moda (Fashion Design)

Indicatore	Modalità di distribuzione	1	2	3	4	5	6	7	8	9	10	11	12	13	14	15	16	17	18	19
Indice di copertura del costo per il godimento di beni di terzi e degli ammortamenti	Tutti i soggetti	-52,15	-21,31	-9,41	-4,42	-0,81	0,73	2,30	3,49	5,39	8,17	12,19	15,86	20,41	26,67	37,71	55,97	75,89	118,22	300,32
Margine del professionista - in assenza di spese per prestazioni di lavoro dipendente o assimilato (in migliaia di euro)	Tutti i soggetti	2,44	5,61	8,65	11,36	15,48	18,53	21,83	25,15	28,41	32,15	37,68	43,78	51,34	58,48	71,24	88,03	105,91	144,88	204,00
Rendimento lordo per addetto - in presenza di spese per prestazioni di lavoro dipendente o assimilato (in migliaia di euro)	Tutti i soggetti	14,53	19,50	30,11	35,74	36,58	39,50	41,99	50,09	50,94	52,71	53,33	59,43	65,23	68,11	76,49	87,73	88,57	127,68	146,69
Resa oraria per addetto	Tutti i soggetti	19,28	26,97	30,57	33,35	35,67	37,56	39,97	42,21	45,45	48,55	52,05	56,37	61,61	66,82	72,89	82,82	94,10	108,33	166,67


Indicatore	Modalità di distribuzione	1	2	3	4	5	6	7	8	9	10	11	12	13	14	15	16	17	18	19
Incidenza delle spese sui compensi	Professionisti senza forza lavoro	0,09	3,20	4,71	5,72	6,98	8,45	9,60	10,76	12,01	13,67	15,50	17,37	19,64	23,37	26,02	30,28	34,15	42,47	53,47
	Professionisti con forza lavoro	6,02	7,96	10,03	12,88	14,75	16,50	18,57	20,06	22,15	24,51	27,06	30,15	33,51	36,68	41,36	44,42	49,16	55,28	64,62



Cluster 4 - Designer specializzati

Indicatore	Modalità di distribuzione	1	2	3	4	5	6	7	8	9	10	11	12	13	14	15	16	17	18	19
Indice di copertura del costo per il godimento di beni di terzi e degli ammortamenti	Tutti i soggetti	-116,23	-67,53	-34,74	-22,92	-15,65	-10,06	-6,14	-2,81	-0,68	0,81	1,95	3,50	6,28	8,89	13,57	16,53	24,49	39,16	91,05
Margine del professionista - in assenza di spese per prestazioni di lavoro dipendente o assimilato (in migliaia di euro)	Tutti i soggetti	-1,41	-0,53	0,00	0,50	1,58	2,87	4,27	6,46	8,89	11,46	13,47	15,76	19,17	22,94	26,52	32,14	39,50	47,81	77,00
Rendimento lordo per addetto - in presenza di spese per prestazioni di lavoro dipendente o assimilato (in migliaia di euro)	Tutti i soggetti	-5,47	0,00	0,00	12,50	25,82	25,84	46,53	46,53	54,72	70,20	73,95	90,19	90,19	119,01	163,40	191,01	250,87	250,87	276,41
Resa oraria per addetto	Tutti i soggetti	0,00	0,00	3,33	13,22	19,14	23,23	26,26	28,44	30,31	33,68	37,25	40,40	44,51	49,00	55,55	67,53	78,02	96,70	176,57

Indicatore	Modalità di distribuzione	1	2	3	4	5	6	7	8	9	10	11	12	13	14	15	16	17	18	19
Incidenza delle spese sui compensi	Professionisti senza forza lavoro	0,00	0,00	2,11	4,44	6,39	8,40	10,20	12,03	14,33	16,82	19,13	21,54	24,20	26,69	33,09	38,96	48,82	58,85	99,67
	Professionisti con forza lavoro	6,49	11,85	14,81	16,21	17,82	20,66	21,81	24,27	26,02	27,52	29,96	32,56	35,16	38,19	40,76	45,97	52,98	62,14	75,33



Cluster 5 - Designer con attività di vendita dei prodotti di propria ideazione e realizzazione

Indicatore	Modalità di distribuzione	1	2	3	4	5	6	7	8	9	10	11	12	13	14	15	16	17	18	19
Indice di copertura del costo per il godimento di beni di terzi e degli ammortamenti	Tutti i soggetti	-133,20	-51,62	-21,39	-13,77	-4,24	-3,08	-2,15	-0,85	0,76	1,82	3,49	5,45	9,33	11,91	18,76	32,61	41,28	61,10	90,30
Margine del professionista - in assenza di spese per prestazioni di lavoro dipendente o assimilato (in migliaia di euro)	Tutti i soggetti	-2,50	-0,24	0,74	1,03	2,72	3,23	4,14	5,90	6,84	8,60	10,41	12,56	16,87	21,33	23,88	33,31	39,74	52,70	60,97
Rendimento lordo per addetto - in presenza di spese per prestazioni di lavoro dipendente o assimilato (in migliaia di euro)	Tutti i soggetti	3,95	3,95	3,95	3,95	3,95	40,54	40,54	40,54	40,54	40,54	60,89	60,89	60,89	62,09	62,09	62,09	62,09	62,09	105,57
Resa oraria per addetto	Tutti i soggetti	4,44	9,02	14,12	18,77	20,90	25,47	28,65	31,99	37,21	39,64	42,34	45,58	50,71	53,46	59,02	67,78	85,99	110,36	200,80


Indicatore	Modalità di distribuzione	1	2	3	4	5	6	7	8	9	10	11	12	13	14	15	16	17	18	19
Incidenza delle spese sui compensi	Professionisti senza forza lavoro	0,00	3,21	4,12	6,90	8,64	12,71	15,16	22,24	26,20	27,32	30,15	35,79	39,67	44,97	60,47	63,96	84,67	135,41	332,15
	Professionisti con forza lavoro	11,45	15,02	23,55	28,84	31,61	33,72	35,39	37,34	40,63	43,07	44,77	49,05	49,26	53,77	55,28	66,26	71,77	73,45	81,61



Cluster 6 - Designer della Comunicazione (Graphic and Communication Design)

Indicatore	Modalità di distribuzione	1	2	3	4	5	6	7	8	9	10	11	12	13	14	15	16	17	18	19
Indice di copertura del costo per il godimento di beni di terzi e degli ammortamenti	Tutti i soggetti	-92,80	-35,01	-18,05	-8,02	-4,78	-2,32	-1,52	-0,48	0,74	1,72	3,11	4,36	6,25	7,35	13,40	16,87	26,84	32,56	67,66
Margine del professionista - in assenza di spese per prestazioni di lavoro dipendente o assimilato (in migliaia di euro)	Tutti i soggetti	1,54	4,58	6,24	8,75	9,83	11,74	13,47	15,13	16,80	19,16	22,59	24,29	26,59	29,02	31,67	37,12	42,06	49,81	65,98
Rendimento lordo per addetto - in presenza di spese per prestazioni di lavoro dipendente o assimilato (in migliaia di euro)	Tutti i soggetti	7,03	7,03	7,03	7,03	7,03	14,83	14,83	14,83	14,83	14,83	18,78	18,78	18,78	43,62	43,62	43,62	43,62	43,62	108,67
Resa oraria per addetto	Tutti i soggetti	8,64	16,13	19,18	20,84	21,96	22,49	23,28	25,56	27,64	28,90	31,73	33,78	37,05	40,82	44,93	50,35	57,55	68,13	79,46


Indicatore	Modalità di distribuzione	1	2	3	4	5	6	7	8	9	10	11	12	13	14	15	16	17	18	19
Incidenza delle spese sui compensi	Professionisti senza forza lavoro	0,90	3,16	5,36	6,86	7,79	8,40	10,34	12,36	13,50	14,67	15,46	16,46	18,91	21,18	23,74	26,69	31,25	34,98	51,25
	Professionisti con forza lavoro	8,42	8,96	10,24	11,47	12,54	15,35	16,80	19,78	23,50	25,49	29,11	30,78	31,68	34,41	35,90	43,39	47,54	52,87	60,59



Cluster 7 - Designer d'Interni (Interior Design)


Indicatore	Modalità di distribuzione	1	2	3	4	5	6	7	8	9	10	11	12	13	14	15	16	17	18	19	
Indice di copertura del costo per il godimento di beni di terzi e degli ammortamenti	Tutti i soggetti	-102,07	-44,33	-32,81	-21,73	-16,60	-9,87	-4,76	-2,87	-1,00	-0,16	1,42	2,10	4,23	7,09	9,76	13,13	20,69	31,05	54,96	
Margine del professionista - in assenza di spese per prestazioni di lavoro dipendente o assimilato (in migliaia di euro)	Tutti i soggetti	0,68	1,82	2,87	3,93	5,41	6,77	8,25	10,50	11,89	13,85	15,87	18,27	21,45	23,87	28,15	33,75	40,12	48,96	68,16	
Rendimento lordo per addetto - in presenza di spese per prestazioni di lavoro dipendente o assimilato (in migliaia di euro)	Tutti i soggetti	19,35	19,35	19,35	27,02	27,02	27,02	33,21	33,21	36,11	36,11	36,11	38,60	38,60	40,30	40,30	40,30	41,35	41,35	41,35	273,25
Resa oraria per addetto	Tutti i soggetti	9,85	16,55	19,61	22,11	23,84	25,25	27,01	28,55	30,39	32,50	35,95	38,16	42,16	47,99	52,66	60,00	69,13	80,57	115,36	

Indicatore	Modalità di distribuzione	1	2	3	4	5	6	7	8	9	10	11	12	13	14	15	16	17	18	19
Incidenza delle spese sui compensi	Professionisti senza forza lavoro	0,00	0,00	1,77	3,98	6,15	7,13	8,29	10,15	11,90	14,34	16,24	18,35	20,38	24,37	28,20	33,37	38,48	48,40	71,47
	Professionisti con forza lavoro	8,53	11,42	15,05	15,85	17,94	19,27	20,80	24,45	26,56	30,85	31,94	33,05	36,87	41,97	45,56	51,85	58,58	67,16	74,54



**SUB ALLEGATO 5.E.1 - VALORI SOGLIA PER GLI INDICATORI DI COERENZA -
ATTIVITÀ DI IMPRESA**

Cluster	Modalità di distribuzione	Margine per addetto non dipendente - in assenza di spese per prestazioni di lavoro (in migliaia di euro)	Valore aggiunto lordo per addetto - in presenza di spese per prestazioni di lavoro (in migliaia di euro)	
		Soglia minima	Soglia minima	Soglia massima
1	Tutti i soggetti	20,06	24,51	120,00
2	Tutti i soggetti	18,92	23,02	120,00
3	Tutti i soggetti	21,64	25,28	120,00
4	Tutti i soggetti	16,55	21,61	100,00
5	Tutti i soggetti	16,82	21,61	100,00
6	Tutti i soggetti	18,92	23,45	120,00
7	Tutti i soggetti	18,42	23,45	120,00
8	Tutti i soggetti	25,42	28,65	120,00



**SUB ALLEGATO 5.E.2 - VALORI SOGLIA PER GLI INDICATORI DI COERENZA -
ATTIVITÀ DI LAVORO AUTONOMO**

Cluster	Modalità di distribuzione	Margine del professionista - in assenza di spese per prestazioni di lavoro dipendente o assimilato (in migliaia di euro)	Rendimento lordo per addetto - in presenza di spese per prestazioni di lavoro dipendente o assimilato (in migliaia di euro)	Resa oraria per addetto
		Soglia minima	Soglia minima	Soglia massima
1	Tutti i soggetti	18,18	24,51	100,00
2	Tutti i soggetti	18,13	23,02	80,00
3	Tutti i soggetti	21,83	25,28	108,00
4	Tutti i soggetti	16,87	21,61	100,00
5	Tutti i soggetti	16,87	21,61	100,00
6	Tutti i soggetti	18,27	23,45	80,00
7	Tutti i soggetti	18,27	23,45	100,00


Cluster	Modalità di distribuzione	Incidenza delle spese sui compensi	
		Soglia minima	Soglia massima
1	Professionisti senza forza lavoro	0,00	47,43
	Professionisti con forza lavoro	0,00	62,49
2	Professionisti senza forza lavoro	0,00	37,64
	Professionisti con forza lavoro	0,00	47,03
3	Professionisti senza forza lavoro	0,00	47,43
	Professionisti con forza lavoro	0,00	64,62
4	Professionisti senza forza lavoro	0,00	48,82
	Professionisti con forza lavoro	0,00	62,14
5	Professionisti senza forza lavoro	0,00	73,45
	Professionisti con forza lavoro	0,00	73,45
6	Professionisti senza forza lavoro	0,00	46,90
	Professionisti con forza lavoro	0,00	60,59
7	Professionisti senza forza lavoro	0,00	48,40
	Professionisti con forza lavoro	0,00	67,16



SUB ALLEGATO 5.F.1 – DISTRIBUZIONI VENTILICHE INDICATORI DI NORMALITÀ ECONOMICA - ATTIVITÀ DI IMPRESA


Cluster 1 - Designer del Prodotto Industriale (Industrial Design)

Indicatore	Modalità di distribuzione	1	2	3	4	5	6	7	8	9	10	11	12	13	14	15	16	17	18	19
Incidenza degli ammortamenti per beni strumentali mobili rispetto al valore degli stessi beni strumentali mobili ammortizzabili	Tutti i soggetti	0,00	0,00	0,00	0,36	1,58	3,00	4,36	5,44	6,35	7,51	8,80	10,08	11,01	12,00	13,13	15,39	17,38	20,00	23,21
Incidenza dei costi per beni mobili acquisiti in dipendenza di contratti di locazione finanziaria rispetto al valore degli stessi	Tutti i soggetti	0,00	3,39	4,47	4,47	6,83	15,63	20,00	20,53	24,60	24,60	24,95	27,11	29,45	35,15	35,91	42,03	42,03	45,94	62,70
Incidenza dei costi residuali di gestione sui ricavi	Tutti i soggetti	0,00	0,09	0,30	0,45	0,54	0,76	0,96	1,11	1,24	1,40	1,61	1,92	2,33	2,75	3,46	3,98	5,29	6,09	9,22




Cluster 2 - Designer che svolgono l'attività prevalentemente per il committente principale rappresentato da studi/imprese di design

Indicatore	Modalità di distribuzione	1	2	3	4	5	6	7	8	9	10	11	12	13	14	15	16	17	18	19
Incidenza degli ammortamenti per beni strumentali mobili rispetto al valore degli stessi beni strumentali mobili ammortizzabili	Tutti i soggetti	0,00	0,00	0,00	0,69	1,94	2,62	3,34	3,92	5,21	5,99	8,45	9,94	11,14	13,74	15,35	17,38	19,13	19,99	24,79
Incidenza dei costi per beni mobili acquisiti in dipendenza di contratti di locazione finanziaria rispetto al valore degli stessi	Tutti i soggetti	28,49	28,49	28,49	28,49	28,49	28,49	28,49	28,49	28,49	36,53	36,53	36,53	36,53	36,53	36,53	36,53	104,20	104,20	104,20
Incidenza dei costi residuali di gestione sui ricavi	Tutti i soggetti	0,00	0,00	0,00	0,17	0,26	0,36	0,42	0,68	0,80	0,91	1,08	1,35	1,81	2,50	3,31	4,44	4,84	6,50	8,94




Cluster 3 - Designer della Moda (Fashion Design)

Indicatore	Modalità di distribuzione	1	2	3	4	5	6	7	8	9	10	11	12	13	14	15	16	17	18	19
Incidenza degli ammortamenti per beni strumentali mobili rispetto al valore degli stessi beni strumentali mobili ammortizzabili	Tutti i soggetti	0,00	0,00	0,00	0,73	1,48	2,19	2,96	3,60	4,49	5,54	6,96	8,04	9,14	10,75	12,42	13,81	16,32	19,48	23,32
Incidenza dei costi per beni mobili acquisiti in dipendenza di contratti di locazione finanziaria rispetto al valore degli stessi	Tutti i soggetti	0,00	0,86	3,96	8,75	10,50	14,45	17,67	21,40	22,60	24,12	25,01	25,50	26,55	27,14	28,78	31,24	35,57	48,58	100,00
Incidenza dei costi residuali di gestione sui ricavi	Tutti i soggetti	0,00	0,13	0,25	0,36	0,49	0,63	0,76	0,92	1,07	1,26	1,50	1,77	2,13	2,52	3,11	3,72	4,64	6,31	10,29



Cluster 4 - Designer despecializzati

Indicatore	Modalità di distribuzione	1	2	3	4	5	6	7	8	9	10	11	12	13	14	15	16	17	18	19
Incidenza degli ammortamenti per beni strumentali mobili rispetto al valore degli stessi beni strumentali mobili ammortizzabili	Tutti i soggetti	0,00	0,00	0,00	0,00	0,09	1,31	2,29	3,37	4,72	5,85	6,99	9,21	10,47	11,85	13,18	15,10	18,10	21,29	
Incidenza dei costi per beni mobili acquisiti in dipendenza di contratti di locazione finanziaria rispetto al valore degli stessi	Tutti i soggetti	0,00	0,00	11,11	19,63	20,06	20,90	21,43	22,59	23,92	25,17	26,00	26,40	27,17	29,98	30,07	32,55	43,80	46,00	177,48
Incidenza dei costi residuali di gestione sui ricavi	Tutti i soggetti	0,00	0,00	0,09	0,27	0,38	0,51	0,65	0,81	1,02	1,24	1,49	1,76	2,21	2,94	4,09	5,49	7,27	10,04	20,61




Cluster 5 - Designer con attività di vendita dei prodotti di propria ideazione e realizzazione

Indicatore	Modalità di distribuzione	1	2	3	4	5	6	7	8	9	10	11	12	13	14	15	16	17	18	19
Incidenza degli ammortamenti per beni strumentali mobili rispetto al valore degli stessi beni strumentali mobili ammortizzabili	Tutti i soggetti	0,00	0,00	0,00	0,00	0,00	0,97	1,86	2,63	3,66	4,78	6,41	8,11	9,48	10,87	12,93	14,67	15,46	17,36	20,41
Incidenza dei costi per beni mobili acquisiti in dipendenza di contratti di locazione finanziaria rispetto al valore degli stessi	Tutti i soggetti	0,00	0,00	3,75	4,18	7,08	7,20	8,48	15,55	17,79	18,42	22,83	24,01	25,90	26,01	27,10	27,90	30,07	45,61	48,05
Incidenza dei costi residuali di gestione sui ricavi	Tutti i soggetti	0,00	0,00	0,15	0,25	0,38	0,51	0,70	0,88	1,07	1,33	1,56	1,82	2,32	3,13	4,21	5,47	7,95	11,14	24,38




Cluster 6 - Designer della Comunicazione (Graphic and Communication Design)

Indicatore	Modalità di distribuzione	1	2	3	4	5	6	7	8	9	10	11	12	13	14	15	16	17	18	19
Incidenza degli ammortamenti per beni strumentali mobili rispetto al valore degli stessi beni strumentali mobili ammortizzabili	Tutti i soggetti	0,00	0,00	0,00	0,65	1,74	2,75	3,78	4,71	5,34	6,28	7,57	8,89	10,33	12,26	13,49	17,22	19,24	20,60	23,43
Incidenza dei costi per beni mobili acquisiti in dipendenza di contratti di locazione finanziaria rispetto al valore degli stessi	Tutti i soggetti	12,77	12,77	12,77	12,77	12,77	12,77	12,77	25,16	25,16	25,16	25,16	25,16	26,40	26,40	26,40	26,40	26,40	33,25	33,25
Incidenza dei costi residuali di gestione sui ricavi	Tutti i soggetti	0,00	0,04	0,24	0,38	0,50	0,60	0,91	1,10	1,21	1,39	1,88	2,12	2,48	3,47	4,18	4,66	5,84	7,79	13,44



Cluster 7 - Designer d'Interni (Interior Design)

Indicatore	Modalità di distribuzione	1	2	3	4	5	6	7	8	9	10	11	12	13	14	15	16	17	18	19
Incidenza degli ammortamenti per beni strumentali mobili rispetto al valore degli stessi beni strumentali mobili ammortizzabili	Tutti i soggetti	0,00	0,00	0,00	0,00	0,83	2,09	3,22	4,47	5,42	6,87	8,03	8,89	9,84	11,05	12,47	15,09	16,78	19,37	21,70
Incidenza dei costi per beni mobili acquisiti in dipendenza di contratti di locazione finanziaria rispetto al valore degli stessi	Tutti i soggetti	0,00	0,00	2,93	3,50	4,70	6,88	12,91	14,16	19,01	19,23	19,63	20,59	23,42	27,58	27,80	31,57	35,22	38,25	49,85
Incidenza dei costi residuali di gestione sui ricavi	Tutti i soggetti	0,00	0,10	0,24	0,33	0,42	0,56	0,67	0,82	0,94	1,19	1,40	1,62	2,12	2,59	3,06	3,55	5,09	7,02	14,72



Cluster 8 - Designer di più grandi dimensioni

Indicatore	Modalità di distribuzione	1	2	3	4	5	6	7	8	9	10	11	12	13	14	15	16	17	18	19
Incidenza degli ammortamenti per beni strumentali mobili rispetto al valore degli stessi beni strumentali mobili ammortizzabili	Tutti i soggetti	0,00	1,00	1,73	2,46	2,91	3,47	4,24	4,85	5,33	5,91	6,73	7,05	7,78	10,46	11,44	11,99	13,70	16,40	20,32
Incidenza dei costi per beni mobili acquisiti in dipendenza di contratti di locazione finanziaria rispetto al valore degli stessi	Tutti i soggetti	0,00	1,54	4,97	8,69	11,24	13,17	15,85	19,02	19,72	19,99	21,63	21,79	23,36	25,09	28,75	50,40	52,76	80,67	100,00
Incidenza dei costi residuali di gestione sui ricavi	Tutti i soggetti	0,25	0,49	0,76	0,92	1,06	1,22	1,30	1,52	1,73	1,84	2,14	2,34	2,52	2,73	2,98	3,36	3,76	4,27	7,74




SUB ALLEGATO 5.F.2 – DISTRIBUZIONI VENTILICHE INDICATORI DI NORMALITÀ ECONOMICA - ATTIVITÀ DI LAVORO AUTONOMO

Cluster 1 - Designer del Prodotto Industriale (Industrial Design)

Indicatore	Modalità di distribuzione	1	2	3	4	5	6	7	8	9	10	11	12	13	14	15	16	17	18	19
Incidenza degli ammortamenti per beni strumentali mobili rispetto al valore degli stessi beni strumentali mobili ammortizzabili	Tutti i soggetti	0,00	0,00	0,00	0,00	0,00	0,00	1,15	2,18	3,16	4,40	6,17	7,39	9,25	11,35	14,16	16,65	19,81	21,79	26,44
	Tutti i soggetti	0,00	0,00	0,00	0,00	0,00	0,00	0,00	0,00	0,00	0,00	0,00	0,01	0,27	0,67	1,46	2,05	3,60	7,13	15,44

Cluster 2 - Designer che svolgono l'attività prevalentemente per il committente principale rappresentato da studi/imprese di design

Indicatore	Modalità di distribuzione	1	2	3	4	5	6	7	8	9	10	11	12	13	14	15	16	17	18	19
Incidenza degli ammortamenti per beni strumentali mobili rispetto al valore degli stessi beni strumentali mobili ammortizzabili	Tutti i soggetti	0,00	0,00	0,00	0,00	0,00	0,00	0,68	2,11	3,11	4,19	6,48	7,52	9,77	12,00	14,37	16,53	18,91	20,01	26,51
	Tutti i soggetti	0,00	0,00	0,00	0,00	0,00	0,00	0,00	0,00	0,00	0,00	0,00	0,00	0,10	0,37	0,82	1,51	2,80	5,62	9,73




Cluster 3 - Designer della Moda (Fashion Design)

Indicatore	Modalità di distribuzione	1	2	3	4	5	6	7	8	9	10	11	12	13	14	15	16	17	18	19
Incidenza degli ammortamenti per beni strumentali mobili rispetto al valore degli stessi beni strumentali mobili ammortizzabili	Tutti i soggetti	0,00	0,00	0,00	0,00	0,00	0,81	1,99	2,98	4,26	5,15	6,41	8,53	10,49	12,38	14,39	16,57	19,76	21,11	25,00
	Tutti i soggetti	0,00	0,00	0,00	0,00	0,00	0,00	0,00	0,00	0,00	0,00	0,05	0,21	0,48	0,88	1,35	2,28	3,24	6,17	11,36

Cluster 4 - Designer despecializzati

Indicatore	Modalità di distribuzione	1	2	3	4	5	6	7	8	9	10	11	12	13	14	15	16	17	18	19
Incidenza degli ammortamenti per beni strumentali mobili rispetto al valore degli stessi beni strumentali mobili ammortizzabili	Tutti i soggetti	0,00	0,00	0,00	0,00	0,00	0,00	0,00	0,00	0,00	2,22	3,55	5,12	6,89	9,15	12,01	13,69	16,54	19,99	23,90
	Tutti i soggetti	0,00	0,00	0,00	0,00	0,00	0,00	0,00	0,00	0,00	0,00	0,00	0,00	0,01	0,46	1,15	2,30	3,92	6,85	13,01




Cluster 5 - Designer con attività di vendita dei prodotti di propria ideazione e realizzazione

Indicatore	Modalità di distribuzione	1	2	3	4	5	6	7	8	9	10	11	12	13	14	15	16	17	18	19
Incidenza degli ammortamenti per beni strumentali mobili rispetto al valore degli stessi beni strumentali mobili ammortizzabili	Tutti i soggetti	0,00	0,00	0,00	0,00	0,00	0,00	0,00	0,00	1,68	3,42	4,75	6,51	7,63	13,69	15,41	17,71	19,22	22,12	23,44
	Tutti i soggetti	0,00	0,00	0,00	0,00	0,00	0,00	0,00	0,00	0,00	0,00	0,00	0,00	0,10	0,34	0,70	2,79	6,25	17,67	37,55

Cluster 6 - Designer della Comunicazione (Graphic and Communication Design)

Indicatore	Modalità di distribuzione	1	2	3	4	5	6	7	8	9	10	11	12	13	14	15	16	17	18	19
Incidenza degli ammortamenti per beni strumentali mobili rispetto al valore degli stessi beni strumentali mobili ammortizzabili	Tutti i soggetti	0,00	0,00	0,00	0,00	0,00	0,00	0,00	2,90	4,19	5,46	6,83	9,51	11,38	12,63	14,43	16,57	20,00	22,48	27,11
	Tutti i soggetti	0,00	0,00	0,00	0,00	0,00	0,00	0,00	0,00	0,00	0,00	0,00	0,17	0,59	0,94	1,40	2,32	3,87	6,80	15,73




Cluster 7 - Designer d'Interni (Interior Design)

Indicatore	Modalità di distribuzione	1	2	3	4	5	6	7	8	9	10	11	12	13	14	15	16	17	18	19
Incidenza degli ammortamenti per beni strumentali mobili rispetto al valore degli stessi beni strumentali mobili ammortizzabili	Tutti i soggetti	0,00	0,00	0,00	0,00	0,00	0,00	0,32	1,94	3,08	4,67	6,34	7,70	9,42	12,06	14,38	15,85	18,12	21,43	24,98
Incidenza delle altre componenti negative al netto dei canoni di locazione sui compensi	Tutti i soggetti	0,00	0,00	0,00	0,00	0,00	0,00	0,00	0,00	0,00	0,00	0,00	0,00	0,04	0,45	1,44	3,24	5,13	8,13	13,37




**SUB ALLEGATO 5.G.1 - VALORI SOGLIA PER GLI INDICATORI DI NORMALITÀ
ECONOMICA - ATTIVITÀ DI IMPRESA**

Cluster	Modalità di distribuzione	Incidenza degli ammortamenti per beni strumentali mobili rispetto al valore degli stessi beni strumentali mobili ammortizzabili	Incidenza dei costi per beni mobili acquisiti in dipendenza di contratti di locazione finanziaria rispetto al valore degli stessi	Incidenza dei costi residuali di gestione sui ricavi
		Soglia massima	Soglia massima	Soglia massima
1	Tutti i soggetti	25,00	55,00	7,95
2	Tutti i soggetti	25,00	55,00	6,50
3	Tutti i soggetti	25,00	55,00	6,31
4	Tutti i soggetti	25,00	55,00	7,27
5	Tutti i soggetti	25,00	55,00	7,95
6	Tutti i soggetti	25,00	55,00	7,79
7	Tutti i soggetti	25,00	55,00	7,02
8	Tutti i soggetti	25,00	55,00	7,74



SUB ALLEGATO 5.G.2 - VALORI SOGLIA PER GLI INDICATORI DI NORMALITÀ ECONOMICA - ATTIVITÀ DI LAVORO AUTONOMO

Cluster	Modalità di distribuzione	Incidenza degli ammortamenti per beni strumentali mobili rispetto al valore degli stessi beni strumentali mobili ammortizzabili	Incidenza delle altre componenti negative al netto dei canoni di locazione sui compensi
		Soglia massima	Soglia massima
1	Tutti i soggetti	25,00	7,13
2	Tutti i soggetti	25,00	5,62
3	Tutti i soggetti	25,00	6,17
4	Tutti i soggetti	25,00	6,85
5	Tutti i soggetti	25,00	8,13
6	Tutti i soggetti	25,00	6,80
7	Tutti i soggetti	25,00	7,13




SUB ALLEGATO 5.H.1 - COEFFICIENTI DELLE FUNZIONI DI RICAVO

VARIABILE	CLUSTER 1	CLUSTER 2	CLUSTER 3	CLUSTER 4	CLUSTER 5	CLUSTER 6	CLUSTER 7	CLUSTER 8
Spese per acquisti di servizi - Compensi corrisposti ai soci per l'attività di amministratore (società ed enti soggetti all'Ires) + Altri costi per servizi + Costo per beni mobili acquisiti in dipendenza di contratti di locazione non finanziaria e di noleggio + Spese per lavoro dipendente e per altre prestazioni diverse da lavoro dipendente afferenti l'attività dell'impresa - Compensi corrisposti ai soci per l'attività di amministratore (società di persone) + Abbonamenti a riviste e giornali, acquisto di libri, spese per cancelleria + Spese per omaggio a clienti ed articoli promozionali	1,2566	1,2097	-	-	1,1448	1,2794	1,3202	-
Spese per lavoro dipendente e per altre prestazioni diverse da lavoro dipendente afferenti l'attività dell'impresa - Compensi corrisposti ai soci per l'attività di amministratore (società di persone)	-	-	-	1,2636	-	-	-	-
CVPROD	1,0710	1,1639	-	1,0537	1,0058	1,1378	1,0229	-
Ore dedicate all'attività (*)	25,5628	23,0024	27,8369	20,6581	21,2119	18,0850	19,7060	28,4303
Spese per acquisti di servizi - Compensi corrisposti ai soci per l'attività di amministratore (società ed enti soggetti all'Ires) + Altri costi per servizi + Costo per beni mobili acquisiti in dipendenza di contratti di locazione non finanziaria e di noleggio + Abbonamenti a riviste e giornali, acquisto di libri, spese per cancelleria + Spese per omaggio a clienti ed articoli promozionali	-	-	-	1,3963	-	-	-	-
COSTI TOTALI elevato a 0,96	-	-	1,8549	-	-	-	-	-
COSTI TOTALI elevato a 0,99	-	-	-	-	-	-	-	1,2555
Valore beni strumentali mobili elevato a 0,3 (**)	-	242,4066	-	-	-	-	-	-
Valore beni strumentali mobili elevato a 0,5 (**)	-	-	-	-	-	-	-	168,1206
Valore beni strumentali mobili (**)	0,1255	-	0,2172	0,0706	0,2413	0,2430	0,1892	-

Dove:

CVPROD = valore massimo tra (Costo del venduto e per la produzione di servizi) e 0



COSTI TOTALI = CVPROD + Spese per acquisti di servizi - Compensi corrisposti ai soci per l'attività di amministratore (società ed enti soggetti all'Ires) + Altri costi per servizi + Costo per beni mobili acquisiti in dipendenza di contratti di locazione non finanziaria e di noleggio + Spese per lavoro dipendente e per altre prestazioni diverse da lavoro dipendente afferenti l'attività dell'impresa - Compensi corrisposti ai soci per l'attività di amministratore (società di persone) + Abbonamenti a riviste e giornali, acquisto di libri, spese per cancelleria + Spese per omaggio a clienti ed articoli promozionali

Valore beni strumentali mobili = Valore dei beni strumentali - Valore dei beni strumentali relativo a beni acquisiti in dipendenza di contratti di locazione non finanziaria

Il ricavo puntuale e il ricavo minimo, se negativi, sono posti uguali a zero

(*) Per il dettaglio vedi "Nota alla variabile di regressione Ore dedicate all'attività"

(**) La variabile viene rideterminata in base alla durata dell'attività pari al numero di mesi di attività nel corso del periodo d'imposta diviso 12

- Variabili contabili espresse in euro



SUB ALLEGATO 5.H.2 - COEFFICIENTI DELLE FUNZIONI DI COMPENSO

VARIABILE	CLUSTER 1	CLUSTER 2	CLUSTER 3	CLUSTER 4	CLUSTER 5	CLUSTER 6	CLUSTER 7
Consumi + Altre spese	1,6662	-	-	1,5816	1,0909	1,8310	1,5706
Spese per prestazioni di lavoro dipendente + Spese per prestazioni di collaborazione coordinata e continuativa + Compensi corrisposti a terzi per prestazioni direttamente afferenti l'attività professionale e artistica	1,1121	-	-	1,5204	1,3497	1,2551	1,3328
Ore nette dedicate all'attività	25,4238	24,8796	31,5160	20,9102	23,7760	18,7347	20,5786
TOTALE SPESE	-	1,6167	-	-	-	-	-
TOTALE SPESE elevato a 0,96	-	-	2,1941	-	-	-	-
Valore dei beni strumentali mobili ^(*)	0,2493	-	0,1036	0,2268	-	0,2341	0,2192

Dove:

Ore nette dedicate all'attività = Ore dedicate all'attività^(*) moltiplicato per $[(100 - \text{Percentuale di tempo dedicata ad attività da cui deriveranno royalties (da compilare nel caso si svolga attività di lavoro autonomo)})/100]$


TOTALE SPESE = Spese per prestazioni di lavoro dipendente + Spese per prestazioni di collaborazione coordinata e continuativa + Compensi corrisposti a terzi per prestazioni direttamente afferenti l'attività professionale e artistica + Consumi + Altre spese

Il compenso puntuale e il compenso minimo, se negativi, sono posti uguali a zero

^(*) Per il dettaglio vedi "Nota alla variabile di regressione Ore dedicate all'attività"

^(*) La variabile viene rideterminata in base alla durata dell'attività pari al numero di mesi di attività nel corso del periodo d'imposta diviso 12

- Variabili contabili espresse in euro



NOTA ALLA VARIABILE DI REGRESSIONE

ORE DEDICATE ALL'ATTIVITÀ

La variabile *Ore dedicate all'attività* nel caso di attività di impresa è calcolata come:

Ore dedicate all'attività = (ditte individuali) “Fattore correttivo ditta individuale” * 50 * 48 * (titolare + numero collaboratori dell'impresa familiare e coniuge dell'azienda coniugale + numero familiari diversi che prestano attività nell'impresa + numero associati in partecipazione)

dove:

- “Fattore correttivo ditta individuale” = “Peso ore settimanali dedicate all'attività” * “Peso settimane di lavoro nel periodo d'imposta”
- “Peso ore settimanali dedicate all'attività” è pari a: (minor valore tra 50 e (numero ore settimanali dedicate all'attività diviso (titolare + numero collaboratori dell'impresa familiare e coniuge dell'azienda coniugale + numero familiari diversi che prestano attività nell'impresa + numero associati in partecipazione))) diviso 50
- “Peso settimane di lavoro nel periodo d'imposta” è pari a: (minor valore tra “Valore massimo delle settimane di lavoro nel periodo d'imposta” e (numero di settimane di lavoro nel periodo d'imposta diviso (titolare + numero collaboratori dell'impresa familiare e coniuge dell'azienda coniugale + numero familiari diversi che prestano attività nell'impresa + numero associati in partecipazione))) diviso 48

Ore dedicate all'attività = (società) “Fattore correttivo società” * 50 * 48 * (numero familiari diversi che prestano attività nell'impresa + numero associati in partecipazione + numero soci amministratori + numero soci non amministratori)

dove:

- “Fattore correttivo società” = “Peso ore settimanali dedicate all'attività” * “Peso settimane di lavoro nel periodo d'imposta”
- “Peso ore settimanali dedicate all'attività” è pari a: (minor valore tra 50 e (numero ore settimanali dedicate all'attività diviso (numero familiari diversi che prestano attività nell'impresa + numero associati in partecipazione + numero soci amministratori + numero soci non amministratori))) diviso 50

Se (numero familiari diversi che prestano attività nell'impresa + numero associati in partecipazione + numero soci amministratori + numero soci non amministratori) è uguale a 0, allora “Peso ore settimanali dedicate all'attività” è pari a 0

- “Peso settimane di lavoro nel periodo d'imposta” è pari a: (minor valore tra “Valore massimo delle settimane di lavoro nel periodo d'imposta” e (numero di settimane di lavoro nel periodo d'imposta diviso (numero familiari diversi che prestano attività nell'impresa + numero associati in partecipazione + numero soci amministratori + numero soci non amministratori))) diviso 48

Se (numero familiari diversi che prestano attività nell'impresa + numero associati in partecipazione + numero soci amministratori + numero soci non amministratori) è uguale a 0, allora “Peso settimane di lavoro nel periodo d'imposta” è pari a 0

Il titolare è pari a 1.

Il “Valore massimo delle settimane di lavoro nel periodo d'imposta”, ovvero 48 settimane, è rideterminato in base alla durata dell'attività pari al numero di mesi di attività nel corso del periodo d'imposta diviso 12.



La variabile *Ore dedicate all'attività* nel caso di attività di lavoro autonomo è calcolata come:

Ore dedicate all'attività = (professionista che opera in forma individuale) “Fattore correttivo individuale” * 50 * 48

dove:


- “Fattore correttivo individuale” = “Peso ore settimanali dedicate all'attività” * “Peso settimane di lavoro nel periodo d'imposta”
- “Peso ore settimanali dedicate all'attività” è pari a: (minor valore tra 50 e numero ore settimanali dedicate all'attività) diviso 50
- “Peso settimane di lavoro nel periodo d'imposta” è pari a: (minor valore tra “Valore massimo delle settimane di lavoro nel periodo d'imposta” e numero di settimane di lavoro nel periodo di imposta) diviso 48

Ore dedicate all'attività = (esercizio collettivo dell'attività professionale) Numero di soci o associati che prestano attività nella società o associazione * “Fattore correttivo associazioni” * 50 * 48

dove:

- “Fattore correttivo associazioni” = “Peso ore settimanali dedicate all'attività” * “Peso settimane di lavoro nel periodo d'imposta”
- “Peso ore settimanali dedicate all'attività” è pari a: (minor valore tra 50 e (numero ore settimanali dedicate all'attività diviso numero soci o associati che prestano attività nella società o associazione)) diviso 50
- “Peso settimane di lavoro nel periodo d'imposta” è pari a: (minor valore tra “Valore massimo delle settimane di lavoro nel periodo d'imposta” e (numero di settimane di lavoro nel periodo d'imposta diviso numero soci o associati che prestano attività nella società o associazione)) diviso 48

Il “Valore massimo delle settimane di lavoro nel periodo d'imposta”, ovvero 48 settimane, è rideterminato in base alla durata dell'attività pari al numero di mesi di attività nel corso del periodo d'imposta diviso 12.




ALLEGATO 6

NOTA TECNICA E METODOLOGICA

STUDIO DI SETTORE WG94U

PRODUZIONI E DISTRIBUZIONI
CINEMATOGRAFICHE E DI VIDEO,
ATTIVITÀ RADIOTELEVISIVE



CRITERI PER L'EVOLUZIONE DELLO STUDIO DI SETTORE

L'applicazione dello studio di settore attribuisce ai contribuenti un "ricavo/compenso potenziale". Tale ricavo/compenso viene stimato tenendo conto sia di variabili contabili sia di variabili strutturali che influenzano il risultato economico di un'impresa o di un soggetto esercente attività professionale (di seguito "professionista") anche con riferimento al contesto territoriale in cui gli stessi operano. L'applicazione dello studio consente, inoltre, di valutare la coerenza e la normalità economica della singola impresa o del singolo professionista in relazione al settore economico di appartenenza.

A tale scopo, nell'ambito dello studio, vengono individuate le relazioni tra le variabili contabili e le variabili strutturali, per analizzare i possibili processi produttivi e i diversi modelli organizzativi impiegati nell'espletamento dell'attività.

L'evoluzione dello studio di settore è finalizzata a cogliere eventuali cambiamenti strutturali, modifiche dei modelli organizzativi e variazioni di mercato all'interno del settore economico e presuppone un'attività di analisi e ricerca economica, che viene condotta attingendo a fonti informative pubbliche e non pubbliche.

Le fonti pubbliche sono rappresentate da elaborazioni di enti o società che svolgono ricerche di tipo economico-statistico (Istat, Censis, Banca d'Italia, Infocamere, ecc.) e che forniscono dati e informazioni sull'andamento economico dei mercati, sulla struttura e la dimensione dei principali settori economici.

Oltre alle fonti di carattere pubblico, che forniscono informazioni più generali, vengono utilizzate fonti specifiche settoriali (riviste specializzate, partecipazione a seminari e convegni specialistici, pubblicazioni dei principali istituti di ricerca, indagini campionarie, ecc.); si tratta di fonti che illustrano: la struttura dell'offerta (in termini di tipologie di attività imprenditoriali presenti, di gamma di servizi professionali erogati e di modelli organizzativi adottati), l'andamento e la struttura della domanda, l'impatto di provvedimenti normativi sull'attività, sull'organizzazione e sulla struttura dello studio professionale e, per le imprese, i canali distributivi utilizzati, il livello di avanzamento tecnologico presente nei processi produttivi, ecc..

Un supporto più diretto e operativo proviene da una rete di tecnici costituita da istituti universitari, centri di ricerca, docenti e ricercatori, che opera anche tramite l'utilizzo di panel di imprese e professionisti.

Di seguito vengono esposti i criteri seguiti per la costruzione dello studio di settore WG94U, evoluzione dello studio VG94U.

Le attività economiche oggetto dello studio di settore WG94U sono quelle relative ai seguenti codici ATECO 2007:

- 59.11.00 - Attività di produzione cinematografica, di video e di programmi televisivi;
- 59.12.00 - Attività di post-produzione cinematografica, di video e di programmi televisivi;
- 59.13.00 - Attività di distribuzione cinematografica, di video e di programmi televisivi;
- 59.20.30 - Studi di registrazione sonora;
- 60.10.00 - Trasmissioni radiofoniche;
- 60.20.00 - Programmazione e trasmissioni televisive.

L'evoluzione dello studio di settore è stata condotta analizzando le informazioni contenute nel modello VG94U per la comunicazione dei dati rilevanti ai fini dell'applicazione degli studi di settore per il periodo d'imposta 2014, trasmesso dai contribuenti quale allegato al modello UNICO 2015.

Per l'attività di impresa, si precisa che la variabile "Costi per l'acquisto di materie prime, sussidiarie, semilavorati e merci (esclusi quelli relativi a prodotti soggetti ad aggio o ricavo fisso) e per la produzione di servizi", in fase di applicazione, è il risultato della somma delle variabili originarie ("Costi per l'acquisto di materie prime, sussidiarie, semilavorati e merci (esclusi quelli relativi a prodotti soggetti ad aggio o ricavo fisso)" e "Costo per la produzione di servizi") del modello in argomento.

I contribuenti interessati sono risultati pari a 6.347.



Nella prima fase di analisi 687 posizioni sono state scartate in quanto non utilizzabili nelle successive fasi dell'elaborazione dello studio di settore (casi di cessazione di attività, situazioni di non normale svolgimento dell'attività, contribuenti forfetari e, per l'attività di impresa, nel regime fiscale di vantaggio per l'imprenditoria giovanile e lavoratori in mobilità nel periodo d'imposta precedente, presenza di attività secondarie con un'incidenza sui ricavi complessivi superiore al 30%, ricavi/compensi dichiarati ai fini dell'applicazione degli studi di settore maggiori di 7.500.000 euro).

Sui dati contenuti nei modelli studi di settore della restante platea sono state condotte analisi statistiche per rilevare la completezza, la correttezza e la coerenza delle informazioni in essi contenute.

Tali analisi hanno comportato, ai fini della definizione del campione dello studio, lo scarto di ulteriori 458 posizioni. I motivi di scarto sono stati:

- quadro D (elementi specifici dell'attività) non compilato;
- quadro F (elementi contabili) non compilato;
- quadro G (elementi contabili) non compilato;
- comune del quadro B (unità locale destinata all'esercizio dell'attività) e/o anagrafico mancante o errato;
- errata compilazione delle percentuali relative alla tipologia dell'attività (quadro D);
- errata compilazione delle percentuali relative alla tipologia dei prodotti (quadro D);
- errata compilazione delle percentuali relative alla tipologia della clientela (quadro D);
- incongruenze fra i dati strutturali e i dati contabili.

A seguito degli scarti effettuati, il numero dei modelli oggetto delle successive analisi è risultato pari a 5.202.

IDENTIFICAZIONE DEI GRUPPI OMOGENEI

Per suddividere i soggetti in gruppi omogenei sulla base degli aspetti strutturali, è stata seguita una strategia di analisi che combina in sequenza due tecniche statistiche di tipo multivariato:

- un'analisi fattoriale del tipo *Analyse des données* e nella fattispecie l'Analisi in Componenti Principali;
- un procedimento di *Cluster Analysis*.

L'Analisi in Componenti Principali è una tecnica statistica che permette di ridurre il numero delle variabili originarie pur conservando gran parte dell'informazione iniziale. A tal fine vengono identificate nuove variabili, dette componenti principali, tra loro ortogonali (linearmente indipendenti, incorrelate).

Le variabili prese in esame nell'Analisi in Componenti Principali sono quelle presenti in tutti i quadri del modello ad eccezione delle variabili dei quadri degli elementi contabili. Tale scelta nasce dall'esigenza di caratterizzare i soggetti in base ai possibili modelli organizzativi, alle diverse modalità di svolgimento dell'attività, ecc.; tale caratterizzazione è possibile solo utilizzando le informazioni relative alle strutture operative, al mercato di riferimento e a tutti quegli elementi specifici che caratterizzano le diverse realtà economiche.

Nell'applicazione dell'Analisi in Componenti Principali è stata scelta la soluzione migliore in termini di significatività statistica ed economica. Pertanto, sono state scelte le componenti principali che riescono a spiegare la maggior parte della varianza iniziale e che consentono, sulla base del criterio dell'interpretabilità, di rappresentare i diversi aspetti strutturali delle attività oggetto di studio.

La tecnica statistica della *Cluster Analysis*, applicata ai risultati dell'Analisi in Componenti Principali, permette di identificare gruppi omogenei di soggetti (cluster); in tal modo è possibile raggruppare i soggetti con caratteristiche strutturali ed organizzative simili¹.

L'utilizzo combinato delle due tecniche è preferibile rispetto a un'applicazione diretta della *Cluster Analysis* poiché, riducendo con l'Analisi in Componenti Principali il numero di variabili su cui effettuare il procedimento di classificazione, l'operazione di *clustering* risulta meno complessa e più precisa.

¹ Nella fase di *Cluster Analysis*, al fine di garantire la massima omogeneità dei soggetti appartenenti a ciascun gruppo, vengono classificate solo le osservazioni che presentano caratteristiche strutturali simili rispetto a quelle proprie di uno specifico gruppo omogeneo. Non vengono, invece, presi in considerazione, ai fini della classificazione, i soggetti che possiedono aspetti strutturali riferibili contemporaneamente a due o più gruppi omogenei. Ugualmente non vengono classificate le osservazioni che presentano un profilo strutturale molto dissimile rispetto all'insieme dei cluster individuati. Il numero di soggetti non classificati è risultato pari a 482.



I gruppi omogenei individuati sono valutati anche in termini di significatività economica per verificarne l'aderenza alla concreta realtà settoriale.

Nel procedimento di *clustering* adottato, quindi, l'omogeneità dei gruppi deve essere interpretata non tanto in rapporto alle caratteristiche delle singole variabili, quanto in funzione delle principali interrelazioni esistenti tra le variabili esaminate che concorrono a definire il profilo dei singoli gruppi.

La descrizione dei gruppi omogenei è riportata nel Sub Allegato 6.A.

DEFINIZIONE DELLA FUNZIONE DI RICAVO/COMPENSO

Una volta suddivisi i soggetti in gruppi omogenei è necessario determinare, per ciascun gruppo omogeneo, la funzione matematica che meglio si adatta all'andamento dei ricavi/compensi dei soggetti appartenenti allo stesso gruppo. Per determinare tale funzione si è ricorso alla Regressione Lineare Multipla.

La Regressione Lineare Multipla è una tecnica statistica che permette di interpolare i dati con un modello statistico-matematico che descrive l'andamento della variabile dipendente in funzione di una serie di variabili indipendenti.

La stima della "funzione di ricavo/compenso" è stata effettuata individuando la relazione tra il ricavo/compenso (variabile dipendente) e i dati contabili e strutturali dei contribuenti (variabili indipendenti).

È opportuno rilevare che prima di definire il modello di regressione è stata effettuata un'analisi sui dati dei soggetti per verificare le condizioni di coerenza dei dati nell'esercizio dell'attività e per scartare le situazioni anomale; ciò si è reso necessario al fine di evitare possibili distorsioni nella determinazione della "funzione di ricavo/compenso".

A tal fine sono stati selezionati, in base alla loro capacità di individuare anomalie nella relazione tra le voci esaminate, i seguenti indicatori di natura economico-contabile.

Gli indicatori selezionati per l'attività di impresa sono i seguenti:

- *Incidenza degli ammortamenti per beni strumentali mobili rispetto al valore degli stessi beni strumentali mobili ammortizzabili²;*
- *Incidenza dei costi per beni mobili acquisiti in dipendenza di contratti di locazione finanziaria rispetto al valore degli stessi³;*
- *Incidenza del costo del venduto e del costo per la produzione di servizi sui ricavi⁴;*
- *Incidenza dei costi residuali di gestione sui ricavi⁵.*

Le formule degli indicatori economico-contabili sono riportate nel Sub Allegato 6.C.1.

Gli indicatori selezionati per l'attività di lavoro autonomo sono i seguenti:

- *Incidenza degli ammortamenti per beni strumentali mobili rispetto al valore degli stessi beni strumentali mobili ammortizzabili²;*
- *Incidenza delle altre componenti negative al netto dei canoni di locazione sui compensi⁶.*

Le formule degli indicatori economico-contabili sono riportate nel Sub Allegato 6.C.2.

Successivamente, ai fini della determinazione del campione di riferimento, sono stati esclusi i soggetti che non rispettavano le condizioni di normalità economica⁷ anche per un solo indicatore di quelli sopra citati. Sono stati altresì esclusi i soggetti con ricavi/compensi dichiarati uguali a zero.

² L'indicatore misura la plausibilità tra il valore dei beni strumentali mobili di proprietà ammortizzabili e il valore degli ammortamenti dei beni strumentali mobili.

³ L'indicatore misura la plausibilità tra il valore dei beni strumentali mobili acquisiti in dipendenza di contratti di locazione finanziaria (in leasing) e i canoni di leasing.

⁴ L'indicatore verifica che il costo del venduto e per la produzione di servizi non assuma valore negativo.

⁵ L'indicatore verifica che le voci di costo relative agli oneri diversi di gestione e alle altre componenti negative costituiscano una plausibile componente residuale di costo.

⁶ L'indicatore verifica la plausibilità tra la voce "altre componenti negative" ed il totale dei compensi. Nel calcolo delle altre componenti negative non si tiene conto dei canoni di locazione (finanziaria e non finanziaria) relativi a beni immobili e a beni strumentali mobili.

⁷ Vedi sezione "Analisi della Normalità Economica". Si fa presente che, ai soli fini indicati, per gli indicatori "Incidenza del costo del venduto e del costo per la produzione di servizi sui ricavi" e "Incidenza dei costi residuali di gestione sui ricavi" si fa riferimento ai ricavi



Così definito il campione di riferimento, si è proceduto alla definizione della “funzione di ricavo/compenso” per ciascun gruppo omogeneo.

Per la determinazione della “funzione di ricavo/compenso” sono state utilizzate variabili contabili, variabili strutturali e variabili territoriali. La scelta delle variabili significative è stata effettuata con il metodo “*stepwise*”⁸. Una volta selezionate le variabili, la determinazione della “funzione di ricavo/compenso” è ottenuta applicando il metodo dei minimi quadrati generalizzati, che consente di controllare l’eventuale presenza di eteroschedasticità connessa alla variabilità legata ad aspetti dimensionali.

Al fine di garantire la consistenza delle stime sono stati utilizzati i seguenti test statistici:

- coerenza dei Residui “studentizzati” (Rstudent) ovvero divisi per la standard deviation;
- analisi dei Dfbetas, per l’esame delle osservazioni che influenzano in misura rilevante le stime dei parametri.

Le unità che sulla base di vari test statistici e dell’osservazione diretta sono state individuate come outlier sono state eliminate dal campione di stima.

Nella definizione della “funzione di ricavo/compenso” si è tenuto conto delle possibili differenze di risultati economici legate al luogo di svolgimento dell’attività, in modo da individuare ulteriori differenze territoriali oltre a quelle già rilevate con la Cluster Analysis.

A tale scopo sono stati utilizzati i risultati dei seguenti studi:

- “Territorialità del livello delle retribuzioni definita su dati degli Studi di Settore riferiti al periodo d’imposta 2014”⁹;
- “Territorialità del livello del reddito medio imponibile ai fini dell’addizionale Irpef definita su dati del Dipartimento delle Finanze riferiti ai periodi d’imposta 2012 e 2013”¹⁰.

La territorialità del livello delle retribuzioni differenzia il territorio nazionale sulla base dei livelli retributivi per settore, provincia e classe di abitanti del comune.

La territorialità del livello del reddito differenzia il territorio nazionale sulla base del livello del reddito per provincia.

Nella definizione della funzione di ricavo si è operato nel seguente modo:

- il livello delle retribuzioni è stato rappresentato con una variabile standardizzata rispetto al valore minimo e massimo ed è stata analizzata la sua interazione con la variabile “Collaboratori dell’impresa familiare e coniuge dell’azienda coniugale e familiari diversi (percentuale di lavoro prestato diviso 100), Associati in partecipazione (percentuale di lavoro prestato diviso 100) e Soci (percentuale di lavoro prestato diviso 100) escluso il primo socio”;
- il livello del reddito è stato rappresentato con una variabile standardizzata rispetto al valore massimo ed è stata analizzata la sua interazione con le trasformate della variabile “Valore beni strumentali mobili” e della variabile “Beni mobili strumentali ad esclusione dei beni acquisiti in dipendenza di contratti di locazione non finanziaria distinti per classi di età oltre 5 anni”.

Nella definizione della funzione di compenso il livello del reddito è stato rappresentato con una variabile standardizzata rispetto al valore massimo ed è stata analizzata la sua interazione con la variabile “Ore dedicate all’attività”.


Nel Sub Allegato 6.H.1 vengono riportate le variabili ed i rispettivi coefficienti della “funzione di ricavo” per l’attività di impresa.

dichiarati e per l’indicatore “Incidenza delle altre componenti negative al netto dei canoni di locazione sui compensi” si fa riferimento ai compensi dichiarati, nel denominatore delle relative formule.


⁸ Il metodo *stepwise* unisce due tecniche statistiche per la scelta del miglior modello di stima: la regressione *forward* (“in avanti”) e la regressione *backward* (“indietro”). La regressione *forward* prevede di partire da un modello senza variabili e di introdurre passo dopo passo la variabile più significativa, mentre la regressione *backward* inizia considerando nel modello tutte le variabili disponibili e rimuovendo passo per passo quelle non significative. Con il metodo *stepwise*, partendo da un modello di regressione senza variabili, si procede per passi successivi alternando due fasi: nella prima fase, si introduce la variabile maggiormente significativa fra quelle considerate; nella seconda, si riesamina l’insieme delle variabili introdotte per verificare se è possibile eliminarne qualcuna non più significativa. Il processo continua fino a quando non è più possibile apportare alcuna modifica all’insieme delle variabili, ovvero quando nessuna variabile può essere aggiunta oppure eliminata.

⁹ I criteri e le conclusioni dello studio sono riportati nell’apposito Decreto Ministeriale.

¹⁰ I criteri e le conclusioni dello studio sono riportati nell’apposito Decreto Ministeriale.



Nel Sub Allegato 6.H.2 vengono riportate le variabili ed i rispettivi coefficienti della “funzione di compenso” per l’attività di lavoro autonomo.



APPLICAZIONE DELLO STUDIO DI SETTORE

In fase di applicazione dello studio di settore sono previste le seguenti fasi:

- Analisi Discriminante;
- Analisi della Coerenza;
- Analisi della Normalità Economica;
- Analisi della Congruità.

ANALISI DISCRIMINANTE

Una volta suddivisi i soggetti in gruppi omogenei è necessario determinare una regola di classificazione in grado di definire l'appartenenza di ciascun contribuente ai gruppi omogenei individuati nella fase di Cluster Analysis; la descrizione dei gruppi omogenei è riportata nel Sub Allegato 6.A.

Al riguardo, è stata utilizzata l'analisi discriminante lineare di Fisher. Si tratta di una tecnica statistica multivariata utile per identificare quelle variabili che meglio discriminano i gruppi omogenei¹¹.

Nell'analisi discriminante lineare, per ogni gruppo omogeneo viene calcolata una funzione di classificazione come combinazione lineare delle variabili discriminanti¹².

Sulla base dei punteggi discriminanti, ottenuti utilizzando tale funzione, viene determinata la probabilità di appartenenza ai gruppi omogenei¹³. In tal modo è possibile associare ogni singolo contribuente ad uno o più gruppi omogenei definendo le relative probabilità di appartenenza.

Nel Sub Allegato 6.B vengono riportate le variabili risultate significative nell'analisi con i rispettivi pesi discriminanti individuati per ogni gruppo omogeneo.

ANALISI DELLA COERENZA

L'analisi della coerenza permette di valutare i contribuenti sulla base di specifici indicatori economici, calcolati come rapporto tra determinate variabili contabili e/o strutturali contenute nel modello per la comunicazione dei dati rilevanti ai fini dell'applicazione degli studi di settore. Gli indicatori per le imprese sono stati selezionati in base alla loro capacità di misurare l'efficienza, la produttività e la redditività nello svolgimento dell'attività economica; gli indicatori per i professionisti in base alla loro capacità di misurare l'efficienza e la redditività dell'attività professionale.

Con l'analisi della coerenza, per ciascun soggetto, si valuta il posizionamento del valore di ogni singolo indicatore rispetto ad un intervallo, individuato come economicamente coerente sulla base dei valori soglia ammissibili.

Gli indicatori utilizzati nell'analisi della coerenza per l'attività di impresa sono i seguenti:

¹¹ Le variabili discriminanti vengono selezionate con il metodo *stepwise* partendo da quelle utilizzate nell'Analisi in Componenti Principali.

¹² La funzione di classificazione è definita nel seguente modo:

$$w_i = a_{i0} + a_{i1} \text{vardis}_1 + a_{i2} \text{vardis}_2 + \dots + a_{im} \text{vardis}_m$$

dove:

w_i è il punteggio discriminante relativo al gruppo omogeneo i ;

a_{i0} è l'intercetta;

a_{ij} sono i pesi discriminanti scelti in modo da rendere massima la separazione tra i gruppi;


vardis_j è la j -esima variabile discriminante.

¹³ La probabilità di appartenenza al gruppo omogeneo i è calcolata nel seguente modo:

$$\text{Prob}_i = \frac{e^{\{w_i - \text{Max}[w_1, w_2, \dots, w_n]\}}}{\sum_{k=1}^n e^{\{w_k - \text{Max}[w_1, w_2, \dots, w_n]\}}}$$

dove n è il numero complessivo di gruppi omogenei.

Le probabilità di appartenenza ai cluster sono arrotondate alla quinta cifra decimale.



- **Indice di copertura del costo per il godimento di beni di terzi e degli ammortamenti¹⁴;**
- **Margine per addetto non dipendente – in assenza di spese per prestazioni di lavoro¹⁵;**
- **Valore aggiunto lordo per addetto – in presenza di spese per prestazioni di lavoro¹⁶.**

Le formule degli indicatori utilizzati sono riportate nel Sub Allegato 6.C.1.

Gli indicatori utilizzati nell'analisi della coerenza per l'attività di lavoro autonomo sono i seguenti:

- **Incidenza delle spese sui compensi¹⁷;**
- **Indice di copertura del costo per il godimento di beni di terzi e degli ammortamenti¹⁸;**
- **Margine del professionista – in assenza di spese per prestazioni di lavoro dipendente o assimilato¹⁹;**
- **Rendimento lordo per addetto – in presenza di spese per prestazioni di lavoro dipendente o assimilato²⁰;**
- **Resa oraria per addetto²¹.**

Le formule degli indicatori utilizzati sono riportate nel Sub Allegato 6.C.2.

Ai fini dell'individuazione dei valori soglia che definiscono la coerenza economica, per ciascuno degli indicatori utilizzati sono state esaminate preliminarmente, ad eccezione dell'indicatore "Indice di copertura del costo per il godimento di beni di terzi e degli ammortamenti", le relative distribuzioni ventili²² differenziate per gruppo omogeneo; per gli indicatori "Valore aggiunto lordo per addetto – in presenza di spese per prestazioni di lavoro", "Margine per addetto non dipendente – in assenza di spese per prestazioni di lavoro", "Margine del professionista – in assenza di spese per prestazioni di lavoro dipendente o assimilato" e "Rendimento lordo per addetto – in presenza di spese per prestazioni di lavoro dipendente o assimilato" anche sulla base della "Territorialità generale"²³ a livello provinciale; per l'indicatore "Incidenza delle spese sui compensi" anche sulla base della "presenza/assenza di forza lavoro"²⁴. I valori delle soglie dei diversi indicatori sono stati individuati, ad

¹⁴ L'indicatore misura il grado di copertura dei principali costi per l'utilizzo di beni strumentali all'attività dell'impresa mediante il Margine al netto della remunerazione, ritenuta economicamente plausibile, degli addetti non dipendenti.

¹⁵ L'indicatore misura il contributo di ciascun addetto non dipendente alla creazione del "margine", ovvero rappresenta la capacità dell'impresa di remunerare, al lordo del costo per godimento di beni di terzi, degli ammortamenti, degli accantonamenti e dell'eventuale risultato negativo della gestione finanziaria e straordinaria, il lavoro non dipendente.

Tale indicatore si applica solo in assenza di "Spese per lavoro dipendente e per altre prestazioni diverse da lavoro dipendente afferenti l'attività dell'impresa" al netto dei "Compensi corrisposti ai soci per l'attività di amministratore (società di persone)".

¹⁶ L'indicatore misura la creazione del valore con riferimento al contributo di ciascun addetto. Il valore aggiunto lordo rappresenta infatti il valore che un'azienda aggiunge, con l'impiego dei fattori produttivi, al valore dei beni e dei servizi che acquisisce: consumi di materie prime e merci (acquisti più variazioni di rimanenze) e prestazioni di servizi (energia, servizi di pulizia, ecc.). Misura, quindi, la capacità dell'impresa di remunerare quei fattori che contribuiscono a generare valore, ad esempio: il lavoro (sotto forma di salari, stipendi, contributi, indennità di fine rapporto), i finanziamenti di terzi (sotto forma di interessi), i finanziamenti di capitale di rischio (sotto forma di utili), ecc..

Tale indicatore si applica solo in presenza di "Spese per lavoro dipendente e per altre prestazioni diverse da lavoro dipendente afferenti l'attività dell'impresa" al netto dei "Compensi corrisposti ai soci per l'attività di amministratore (società di persone)".

¹⁷ L'indicatore misura il peso del totale delle spese sostenute dallo studio professionale (al netto delle spese per canoni di locazione finanziaria e non finanziaria) sui compensi complessivamente incassati.

¹⁸ L'indicatore misura il grado di copertura dei principali costi per l'utilizzo di beni strumentali all'attività dello studio professionale mediante il Margine al netto della remunerazione, ritenuta economicamente plausibile, del titolare (o dei soci/associati) dello studio professionale.

¹⁹ L'indicatore misura il contributo del titolare (o dei soci/associati) dello studio professionale alla creazione del "margine", ovvero rappresenta la capacità di remunerare (al lordo dei canoni di locazione finanziaria e non finanziaria relativi a beni mobili e immobili e degli ammortamenti) la propria attività professionale. Tale indicatore si applica solo in assenza di "Spese per prestazioni di lavoro dipendente" e "Spese per prestazioni di collaborazione coordinata e continuativa".

²⁰ L'indicatore misura il valore prodotto dallo studio professionale destinato a remunerare, oltre il titolare (o soci/associati) anche quei fattori che contribuiscono a generare valore, come il lavoro (sotto forma di stipendi, contributi, indennità di fine rapporto) ed i beni strumentali all'attività (sotto forma, nel caso di godimento di beni di terzi, di canoni di locazione finanziaria e non finanziaria relativi a beni immobili e/o a beni strumentali mobili e, nel caso di godimento di beni in proprietà, di ammortamenti). Tale indicatore si applica solo in presenza di "Spese per prestazioni di lavoro dipendente" e/o "Spese per prestazioni di collaborazione coordinata e continuativa".

²¹ L'indicatore misura l'ammontare dei compensi percepiti dallo studio professionale per i servizi erogati da ciascun addetto nell'arco temporale di un'ora.

²² Nella terminologia statistica, si definisce "distribuzione ventile" l'insieme dei valori che suddividono le osservazioni, ordinate per valori crescenti dell'indicatore, in 20 gruppi di uguale numerosità. Il primo ventile è il valore al di sotto del quale si posiziona il primo 5% delle osservazioni; il secondo ventile è il valore al di sotto del quale si posiziona il primo 10% delle osservazioni, e così via.

²³ I criteri e le conclusioni dello studio sono riportati nell'apposito Decreto Ministeriale.

²⁴ La presenza di forza lavoro è condizionata alla presenza di Spese per prestazioni di lavoro dipendente o Spese per prestazioni di collaborazione coordinata e continuativa o Compensi corrisposti a terzi per prestazioni direttamente afferenti l'attività professionale e artistica.



eccezione dell'indicatore "Indice di copertura del costo per il godimento di beni di terzi e degli ammortamenti" scegliendo quelli che possono ritenersi economicamente plausibili con riferimento alle pratiche osservabili nel settore e nel cluster specifico. Per gli indicatori "Valore aggiunto lordo per addetto – in presenza di spese per prestazioni di lavoro", "Margine per addetto non dipendente – in assenza di spese per prestazioni di lavoro", "Margine del professionista – in assenza di spese per prestazioni di lavoro dipendente o assimilato" e "Rendimento lordo per addetto – in presenza di spese per prestazioni di lavoro dipendente o assimilato" si è inoltre tenuto conto dell'area territoriale di appartenenza; per l'indicatore "Incidenza delle spese sui compensi" si è invece tenuto conto, principalmente, del diverso ammontare delle spese sostenute dai contribuenti che si avvalgono di dipendenti e/o collaboratori rispetto a coloro che non se ne avvalgono.

Le distribuzioni ventiliiche degli indicatori di coerenza economica vengono riportate nel Sub Allegato 6.D.1 per l'attività di impresa e nel Sub Allegato 6.D.2 per l'attività di lavoro autonomo.

I valori soglia di coerenza ammissibili sono riportati nel Sub Allegato 6.E.1 per l'attività di impresa e nel Sub Allegato 6.E.2 per l'attività di lavoro autonomo.

Il soggetto risulta coerente per l'indicatore "Incidenza delle spese sui compensi" se l'indicatore è calcolabile e il suo valore si posiziona all'interno dell'intervallo (estremi inclusi) individuato come economicamente coerente; nel caso in cui si posizioni all'esterno del suddetto intervallo il soggetto risulta non coerente. Nel caso in cui l'indicatore risulti non calcolabile²⁵ o indeterminato²⁶ il soggetto viene definito non coerente.

Il soggetto risulta coerente per l'indicatore "Indice di copertura del costo per il godimento di beni di terzi e degli ammortamenti", tanto per l'attività di lavoro autonomo che per l'attività di impresa, se l'indicatore è calcolabile e il suo valore è maggiore o uguale a 1; nel caso in cui sia minore di 1 il soggetto risulta non coerente. Nel caso in cui l'indicatore risulti non calcolabile con il Margine netto maggiore di zero o l'indicatore risulti indeterminato il soggetto viene definito coerente. Nel caso in cui l'indicatore risulti non calcolabile con il Margine netto minore di zero il soggetto viene definito non coerente.

Il soggetto risulta coerente per l'indicatore "Margine del professionista - in assenza di spese per prestazioni di lavoro dipendente o assimilato" se l'indicatore è calcolabile e il suo valore è maggiore o uguale alla soglia minima individuata come economicamente coerente; nel caso in cui sia minore della suddetta soglia il soggetto risulta non coerente. Se il "Numero di mesi di attività nel corso del periodo d'imposta" risulta pari a zero il soggetto viene definito coerente.

Il soggetto risulta coerente per l'indicatore "Margine per addetto non dipendente – in assenza di spese per prestazioni di lavoro" se l'indicatore è calcolabile e il suo valore è maggiore o uguale alla soglia minima individuata come economicamente coerente; nel caso in cui sia minore della suddetta soglia il soggetto risulta non coerente. Se il "Numero di mesi di attività nel corso del periodo d'imposta" risulta pari a zero il soggetto viene definito coerente. Nel caso in cui l'indicatore risulti non calcolabile con il Margine maggiore di zero o l'indicatore risulti indeterminato il soggetto viene definito coerente. Nel caso in cui l'indicatore risulti non calcolabile con il Margine minore di zero il soggetto viene definito non coerente.


Il soggetto risulta coerente per l'indicatore "Rendimento lordo per addetto - in presenza di spese per prestazioni di lavoro dipendente o assimilato" se l'indicatore è calcolabile e il suo valore è maggiore o uguale alla soglia minima individuata come economicamente coerente; nel caso in cui sia minore della suddetta soglia il soggetto risulta non coerente. Se il "Numero di mesi di attività nel corso del periodo d'imposta" risulta pari a zero il soggetto viene definito coerente.

Il soggetto risulta coerente per l'indicatore "Resa oraria per addetto" se l'indicatore è calcolabile e il suo valore è minore o uguale alla soglia massima individuata come economicamente coerente; nel caso in cui sia maggiore della suddetta soglia il soggetto risulta non coerente. Se il "Numero di mesi di attività nel corso del periodo d'imposta" risulta pari a zero il soggetto viene definito coerente.

Il soggetto risulta coerente per l'indicatore "Valore aggiunto lordo per addetto – in presenza di spese per prestazioni di lavoro" se l'indicatore è calcolabile e il suo valore si posiziona all'interno dell'intervallo (estremi inclusi) individuato come economicamente coerente; nel caso in cui si posizioni all'esterno del suddetto intervallo il soggetto risulta non coerente. Se il "Numero di mesi di attività nel corso del periodo d'imposta" risulta pari a zero il soggetto viene definito coerente.

²⁵ Un indicatore si definisce non calcolabile quando nel rapporto (numeratore diviso denominatore) il denominatore è pari a zero e il numeratore è diverso da zero.

²⁶ Un indicatore si definisce indeterminato quando nel rapporto (numeratore diviso denominatore) il numeratore e il denominatore sono entrambi pari a zero.



In applicazione, per ogni singolo soggetto, i valori soglia²⁷ di ciascun indicatore di coerenza economica sono ottenuti come media, ponderata con le relative probabilità di appartenenza, dei valori di riferimento individuati per gruppo omogeneo. Per gli indicatori “Valore aggiunto lordo per addetto – in presenza di spese per prestazioni di lavoro”, “Margine per addetto non dipendente – in assenza di spese per prestazioni di lavoro”, “Margine del professionista – in assenza di spese per prestazioni di lavoro dipendente o assimilato” e “Rendimento lordo per addetto – in presenza di spese per prestazioni di lavoro dipendente o assimilato” tali valori soglia vengono ponderati anche sulla base della percentuale di appartenenza alle diverse aree territoriali.

ANALISI DELLA NORMALITÀ ECONOMICA

L'analisi della normalità economica è mirata ad individuare la correttezza dei dati dichiarati. A tal fine, per ogni singolo soggetto vengono calcolati indicatori economico-contabili²⁸ da confrontare con i valori di riferimento che individuano le condizioni di normalità economica.

Gli indicatori di normalità economica sono stati, pertanto, selezionati in base alla loro capacità di individuare anomalie nella relazione tra le voci esaminate.

Gli indicatori di normalità economica individuati per l'attività di impresa sono i seguenti:

- **Incidenza degli ammortamenti per beni strumentali mobili rispetto al valore degli stessi beni strumentali mobili ammortizzabili²⁹;**
- **Incidenza dei costi per beni mobili acquisiti in dipendenza di contratti di locazione finanziaria rispetto al valore degli stessi³⁰;**
- **Incidenza del costo del venduto e del costo per la produzione di servizi sui ricavi³¹;**
- **Incidenza dei costi residuali di gestione sui ricavi³².**

Le formule degli indicatori utilizzati sono riportate nel Sub Allegato 6.C.1.

Gli indicatori di normalità economica individuati per l'attività di lavoro autonomo sono i seguenti:

- **Incidenza degli ammortamenti per beni strumentali mobili rispetto al valore degli stessi beni strumentali mobili ammortizzabili²⁹;**
- **Incidenza delle altre componenti negative al netto dei canoni di locazione sui compensi³³.**

Le formule degli indicatori utilizzati sono riportate nel Sub Allegato 6.C.2.

Ai fini dell'individuazione dei valori di riferimento per gli indicatori di normalità economica sono state esaminate preliminarmente, ad eccezione dell'indicatore “Incidenza del costo del venduto e del costo per la produzione di servizi sui ricavi”, le relative distribuzioni ventili differenziate per gruppo omogeneo. I valori delle soglie dei diversi indicatori sono stati individuati scegliendo quelli che possono ritenersi economicamente plausibili con riferimento alle pratiche osservabili nel settore e nel cluster specifico. Per l’“Incidenza del costo del venduto e del costo per la produzione di servizi sui ricavi” sono stati ritenuti normali i soggetti con valore positivo o uguale a zero dell'indicatore.

Le distribuzioni ventili degli indicatori di normalità economica vengono riportate nel Sub Allegato 6.F.1 per l'attività di impresa e nel Sub Allegato 6.F.2 per l'attività di lavoro autonomo.

I valori soglia di normalità economica sono riportati nel Sub Allegato 6.G.1 per l'attività di impresa e nel Sub Allegato 6.G.2 per l'attività di lavoro autonomo.

²⁷ I valori soglia sono arrotondati alla seconda cifra decimale.

²⁸ Gli indicatori sono arrotondati alla seconda cifra decimale.


²⁹ L'indicatore misura la plausibilità tra il valore dei beni strumentali mobili di proprietà ammortizzabili e il valore degli ammortamenti dei beni strumentali mobili.

³⁰ L'indicatore misura la plausibilità tra il valore dei beni strumentali mobili acquisiti in dipendenza di contratti di locazione finanziaria (in leasing) e i canoni di leasing.

³¹ L'indicatore verifica che il costo del venduto e per la produzione di servizi non assuma valore negativo.

³² L'indicatore verifica che le voci di costo relative agli oneri diversi di gestione e alle altre componenti negative costituiscano una plausibile componente residuale di costo.

³³ L'indicatore verifica la plausibilità tra la voce “altre componenti negative” ed il totale dei compensi. Nel calcolo delle altre componenti negative non si tiene conto dei canoni di locazione (finanziaria e non finanziaria) relativi a beni immobili e a beni strumentali mobili.



In applicazione, per ogni singolo soggetto, i valori soglia³⁴ di ciascun indicatore di normalità economica sono ottenuti come media, ponderata con le relative probabilità di appartenenza, dei valori di riferimento individuati per gruppo omogeneo.

Ciascuno di questi indicatori, nell'ordine di seguito riportato, può determinare maggiori ricavi/compensi³⁵ che si sommano al ricavo/compenso puntuale e al ricavo/compenso minimo stimati con l'analisi della congruità successivamente descritta.

Attività di impresa

INCIDENZA DEGLI AMMORTAMENTI PER BENI STRUMENTALI MOBILI RISPETTO AL VALORE DEGLI STESSI BENI STRUMENTALI MOBILI AMMORTIZZABILI

Per ogni contribuente, si determina il valore massimo ammissibile per la variabile "Ammortamenti per beni mobili strumentali al netto dei beni di costo unitario non superiore a 516,46 euro" moltiplicando la soglia massima di normalità economica dell'indicatore, divisa 100, per il "Valore dei beni strumentali mobili in proprietà al netto dei beni di costo unitario non superiore a 516,46 euro"³⁶.

Nel caso in cui il valore dichiarato degli "Ammortamenti per beni mobili strumentali al netto dei beni di costo unitario non superiore a 516,46 euro" si posizioni al di sopra di detto valore massimo ammissibile, con "Numero di mesi di attività nel corso del periodo d'imposta" diverso da zero, la parte degli ammortamenti eccedente tale valore costituisce parametro di riferimento per la determinazione dei maggiori ricavi da normalità economica, calcolati moltiplicando tale parte eccedente per il relativo coefficiente (pari a 2,4377).

Tale coefficiente è stato calcolato sulla base dei dati dichiarati dai soggetti che hanno contemporaneamente valorizzato la variabile "Valore dei beni strumentali mobili in proprietà" e la variabile "Ammortamenti per beni mobili strumentali". In particolare, il coefficiente è stato individuato come rapporto tra la somma dei ricavi puntuali, calcolati applicando a tali soggetti le funzioni di ricavo con l'utilizzo della sola variabile "Valore dei beni strumentali mobili in proprietà", e la somma degli "Ammortamenti per beni mobili strumentali".

INCIDENZA DEI COSTI PER BENI MOBILI ACQUISITI IN DIPENDENZA DI CONTRATTI DI LOCAZIONE FINANZIARIA RISPETTO AL VALORE DEGLI STESSI

Per ogni contribuente, si determina il valore massimo ammissibile per la variabile "Canoni per beni mobili acquisiti in dipendenza di contratti di locazione finanziaria, ad esclusione dei canoni fiscalmente deducibili oltre il periodo di durata del contratto" moltiplicando la soglia massima di normalità economica dell'indicatore, divisa 100, per il "Valore dei beni strumentali mobili relativo a beni acquisiti in dipendenza di contratti di locazione finanziaria"³⁶.

Nel caso in cui il valore dichiarato dei "Canoni per beni mobili acquisiti in dipendenza di contratti di locazione finanziaria, ad esclusione dei canoni fiscalmente deducibili oltre il periodo di durata del contratto" si posizioni al di sopra di detto valore massimo ammissibile, con "Numero di mesi di attività nel corso del periodo d'imposta" diverso da zero, la parte dei canoni eccedente tale valore costituisce parametro di riferimento per la determinazione dei maggiori ricavi da normalità economica, calcolati moltiplicando tale parte eccedente per il relativo coefficiente (pari a 0,7108).

Tale coefficiente è stato calcolato sulla base dei dati dichiarati dai soggetti che hanno contemporaneamente valorizzato la variabile "Valore dei beni strumentali mobili relativo a beni acquisiti in dipendenza di contratti di locazione finanziaria" e la variabile "Canoni per beni mobili acquisiti in dipendenza di contratti di locazione finanziaria, ad esclusione dei canoni fiscalmente deducibili oltre il periodo di durata del contratto". In particolare, il coefficiente è stato individuato come rapporto tra la somma dei ricavi puntuali, calcolati applicando a tali soggetti le funzioni di ricavo con l'utilizzo della sola variabile "Valore dei beni strumentali mobili relativo a beni acquisiti in dipendenza di contratti di locazione finanziaria", e la somma dei "Canoni per beni mobili acquisiti in dipendenza di contratti di locazione finanziaria, ad esclusione dei canoni fiscalmente deducibili oltre il periodo di durata del contratto".

³⁴ I valori soglia sono arrotondati alla seconda cifra decimale.

³⁵ Le variabili numeriche riferite ad importi in euro sono arrotondate al valore intero.

³⁶ La variabile è rideterminata in base alla durata dell'attività pari al numero di mesi di attività nel corso del periodo d'imposta diviso 12.



INCIDENZA DEL COSTO DEL VENDUTO E DEL COSTO PER LA PRODUZIONE DI SERVIZI SUI RICAVI

L'indicatore risulta non normale quando è calcolabile e assume un valore negativo.

In tale caso, si determina il valore normale di riferimento del "Costo del venduto e per la produzione di servizi", moltiplicando i "Ricavi da congruità e da normalità"³⁷ per il coefficiente di determinazione del nuovo "Costo del venduto e per la produzione di servizi", diviso 100.

Il coefficiente di determinazione del nuovo "Costo del venduto e per la produzione di servizi" è stato individuato, distintamente per gruppo omogeneo, selezionando il valore mediano dell'indicatore, calcolato sulla base dei dati dichiarati dai soggetti normali per l'indicatore in oggetto (vedi tabella 1).

In applicazione, per ogni contribuente il coefficiente di determinazione³⁸ del nuovo "Costo del venduto e per la produzione di servizi" è ottenuto come media, ponderata con le relative probabilità di appartenenza, dei coefficienti individuati per ogni gruppo omogeneo.

Il nuovo "Costo del venduto e per la produzione di servizi" costituisce il parametro di riferimento per la riapplicazione dell'analisi della congruità e per la determinazione dei maggiori ricavi da normalità economica³⁹.

Tabella 1 - Coefficienti di determinazione del nuovo "Costo del venduto e per la produzione di servizi"

Cluster	Valore mediano
1	8,44
2	3,14
3	6,99
4	7,62
5	9,09
6	4,02
7	7,58
8	5,35
9	4,10
10	13,22
11	6,72
12	2,33
13	4,26
14	8,20

INCIDENZA DEI COSTI RESIDUALI DI GESTIONE SUI RICAVI


Per ogni contribuente, si determina il valore massimo ammissibile per la variabile "Costi residuali di gestione" moltiplicando la soglia massima di normalità economica dell'indicatore, divisa 100, per i "Ricavi da congruità e da normalità"⁴⁰.

³⁷ Ricavi da congruità e da normalità = Ricavo puntuale da analisi della congruità + Maggiore ricavo da normalità economica relativo all'indicatore "Incidenza degli ammortamenti per beni strumentali mobili rispetto al valore degli stessi beni strumentali mobili ammortizzabili" + Maggiore ricavo da normalità economica relativo all'indicatore "Incidenza dei costi per beni mobili acquisiti in dipendenza di contratti di locazione finanziaria rispetto al valore degli stessi".

³⁸ Il coefficiente di determinazione è arrotondato alla quarta cifra decimale.

³⁹ I maggiori ricavi da normalità economica correlati a tale indicatore sono calcolati come differenza tra il ricavo puntuale, derivante dalla riapplicazione dell'analisi della congruità con il nuovo "Costo del venduto e per la produzione di servizi", e il ricavo puntuale di partenza, calcolato sulla base dei dati dichiarati dal contribuente.

⁴⁰ Ricavi da congruità e da normalità = Ricavo puntuale da analisi della congruità + Maggiore ricavo da normalità economica relativo all'indicatore "Incidenza degli ammortamenti per beni strumentali mobili rispetto al valore degli stessi beni strumentali mobili ammortizzabili" + Maggiore ricavo da normalità economica relativo all'indicatore "Incidenza dei costi per beni mobili acquisiti in



Nel caso in cui il valore dichiarato dei “Costi residuali di gestione” si posizioni al di sopra di detto valore massimo ammissibile, la parte di costi eccedente tale valore costituisce parametro di riferimento per la determinazione dei maggiori ricavi da normalità economica, calcolati moltiplicando tale parte eccedente per il relativo coefficiente.

Tale coefficiente è stato individuato, distintamente per gruppo omogeneo (*cluster*), come rapporto tra la somma dei ricavi puntuali, calcolati applicando a tutti i soggetti del cluster la specifica funzione di ricavo con l'utilizzo delle sole variabili contabili di costo, e la somma delle stesse variabili contabili di costo (vedi tabella 2).

Tabella 2 – Coefficienti di determinazione dei maggiori ricavi da applicarsi ai costi residuali di gestione

Cluster	Coefficiente
1	1,1363
2	1,1238
3	1,1579
4	1,1034
5	1,1123
6	1,2393
7	1,1359
8	1,1159
9	1,2060
10	1,0160
11	1,0563
12	1,1806
13	1,1395
14	1,1245

In applicazione, per ogni contribuente il coefficiente di determinazione⁴¹ dei maggiori ricavi è ottenuto come media, ponderata con le relative probabilità di appartenenza, dei coefficienti individuati per ogni gruppo omogeneo.

Attività di lavoro autonomo

INCIDENZA DEGLI AMMORTAMENTI PER BENI STRUMENTALI MOBILI RISPETTO AL VALORE DEGLI STESSI BENI STRUMENTALI MOBILI AMMORTIZZABILI

Per ogni contribuente, si determina il valore massimo ammissibile per la variabile “Ammortamenti per beni mobili strumentali al netto dei beni di costo unitario non superiore a 516,46 euro” moltiplicando la soglia massima di normalità economica dell'indicatore, divisa 100, per il “Valore dei beni strumentali mobili in proprietà al netto dei beni di costo unitario non superiore a 516,46 euro”⁴².

Nel caso in cui il valore dichiarato degli “Ammortamenti per beni mobili strumentali al netto dei beni di costo unitario non superiore a 516,46 euro” si posizioni al di sopra di detto valore massimo ammissibile, con “Numero di mesi di attività nel corso del periodo d'imposta” diverso da zero, la parte degli ammortamenti eccedente tale valore costituisce parametro di riferimento per la determinazione dei maggiori compensi da normalità economica, calcolati moltiplicando tale parte eccedente per il relativo coefficiente (pari a 1,6077).

Tale coefficiente è stato calcolato sulla base dei dati dichiarati dai soggetti che hanno contemporaneamente valorizzato la variabile “Valore dei beni strumentali mobili in proprietà” e la variabile “Ammortamenti per beni mobili strumentali”. In particolare, il coefficiente è stato individuato come rapporto tra la somma dei compensi

dependenza di contratti di locazione finanziaria rispetto al valore degli stessi” + Maggiore ricavo da normalità economica relativo all'indicatore “Incidenza del costo del venduto e del costo per la produzione di servizi sui ricavi”.

⁴¹ Il coefficiente di determinazione è arrotondato alla quarta cifra decimale.

⁴² La variabile è rideterminata in base alla durata dell'attività pari al numero di mesi di attività nel corso del periodo d'imposta diviso 12.



puntuali, calcolati applicando a tali soggetti le funzioni di compenso con l'utilizzo della sola variabile "Valore dei beni strumentali mobili in proprietà", e la somma degli "Ammortamenti per beni mobili strumentali".

INCIDENZA DELLE ALTRE COMPONENTI NEGATIVE AL NETTO DEI CANONI DI LOCAZIONE SUI COMPENSI

Per ogni contribuente, si determina il valore massimo ammissibile per la variabile "Altre componenti negative nette" moltiplicando la soglia massima di normalità economica dell'indicatore, divisa 100, per i "Compensi da congruità e da normalità"⁴³.

Nel caso in cui il valore dichiarato delle "Altre componenti negative nette" si posizioni al di sopra di detto valore massimo ammissibile, la parte di spese eccedente tale valore costituisce parametro di riferimento per la determinazione dei maggiori compensi da normalità economica, calcolati moltiplicando tale parte eccedente per il relativo coefficiente.

Tale coefficiente è stato individuato, distintamente per gruppo omogeneo (*cluster*), come rapporto tra la somma dei compensi puntuali, calcolati applicando a tutti i soggetti del cluster la specifica funzione di compenso con l'utilizzo delle sole variabili contabili di spesa, e la somma delle stesse variabili contabili di spesa (vedi tabella 3).

Tabella 3 – Coefficienti di determinazione dei maggiori compensi da applicarsi alle altre componenti negative nette

Cluster	Coefficiente
2	1,4341
12	1,8336

In applicazione, per ogni contribuente il coefficiente di determinazione⁴⁴ dei maggiori compensi è ottenuto come media, ponderata con le relative probabilità di appartenenza, dei coefficienti individuati per ogni gruppo omogeneo.

ANALISI DELLA CONGRUITÀ

Per ciascun contribuente viene calcolato, per ogni gruppo omogeneo, il "ricavo/compenso puntuale di cluster" come somma dei prodotti fra le variabili individuate⁴⁵ ai fini della definizione della funzione di ricavo/compenso ed i relativi coefficienti.

Per tener conto della variabilità legata alla stima del ricavo/compenso puntuale del singolo contribuente viene calcolato, per ogni gruppo omogeneo, l'intervallo di confidenza al livello del 99,99%⁴⁶. Il limite inferiore di tale intervallo di confidenza costituisce il "ricavo/compenso minimo di cluster"⁴⁷.

⁴³ Compensi da congruità e da normalità = Compenso puntuale da analisi della congruità + Maggiore compenso da normalità economica relativo all'indicatore "Incidenza degli ammortamenti per beni strumentali mobili rispetto al valore degli stessi beni strumentali mobili ammortizzabili".

⁴⁴ Il coefficiente di determinazione è arrotondato alla quarta cifra decimale.

⁴⁵ I valori delle variabili calcolate sono arrotondati alla quindicesima cifra decimale.

⁴⁶ Nella terminologia statistica, per "intervallo di confidenza" si intende un intervallo, centrato sul ricavo/compenso puntuale \hat{y} e delimitato da due estremi (uno inferiore e l'altro superiore), che include con un livello di probabilità prefissato il valore atteso del ricavo/compenso del contribuente.

Il livello di probabilità prefissato (o livello di fiducia) viene generalmente indicato con la notazione "(1 - α)%", dove α rappresenta la probabilità che l'intervallo di confidenza non contenga il valore atteso del ricavo/compenso del contribuente. Per un livello di fiducia pari al 99,99% il valore corrispondente di α è pari a 0,01%.

⁴⁷ Indicando con \hat{y} il "ricavo/compenso puntuale di cluster" del generico contribuente, il corrispondente "ricavo/compenso minimo di cluster" è ottenuto attraverso la seguente formula:

$$\hat{y} - 3,92 * s \sqrt{x' C x}$$

dove:

- C è la matrice inversa della matrice data dalle somme dei quadrati e dei prodotti incrociati delle variabili indipendenti, opportunamente pesate per controllare l'eventuale presenza di eteroschedasticità;
- s è la radice quadrata del *Mean Square Error* (RMSE);



La media ponderata con le relative probabilità di appartenenza dei “ricavi/compensi puntuali di cluster”, definiti per il contribuente in relazione a ciascun gruppo omogeneo, costituisce il “ricavo/compenso puntuale” del contribuente.

La media ponderata con le relative probabilità di appartenenza dei “ricavi/compensi minimi di cluster”, definiti per il contribuente in relazione a ciascun gruppo omogeneo, costituisce il “ricavo/compenso minimo” del contribuente.

Al ricavo/compenso puntuale e al ricavo/compenso minimo stimati⁴⁸ con l’analisi della congruità vengono aggiunti gli eventuali maggiori ricavi/compensi derivanti dall’applicazione dell’analisi della normalità economica⁴⁹.

Nell’Allegato 13 vengono riportate, per l’attività di impresa, le modalità di neutralizzazione delle variabili per la componente relativa all’attività di vendita di beni soggetti ad aggio o ricavo fisso.

Nel Sub Allegato 6.H.1 vengono riportate le variabili ed i rispettivi coefficienti delle “funzioni di ricavo” per l’attività di impresa, nel Sub Allegato 6.H.2 vengono riportate le variabili ed i rispettivi coefficienti delle “funzioni di compenso” per l’attività di lavoro autonomo.

-
- x è il vettore delle variabili indipendenti osservate per il generico contribuente;
 - 3,92 è il valore di riferimento, al livello di probabilità prescelto, della distribuzione *t* di Student che asintoticamente approssima una distribuzione normale standardizzata.

I valori relativi alla matrice “ C ” e al valore del “RMSE”, di ciascun cluster, vengono riportati nell’Allegato 14.

⁴⁸ Le variabili numeriche riferite ad importi in euro sono arrotondate al valore intero.

⁴⁹ Per l’attività di impresa, il maggior ricavo ai fini delle imposte dirette e dell’IRAP, diversamente dal maggior volume d’affari ai fini dell’IVA, è individuato sottraendo da quest’ultimo gli eventuali maggiori costi utilizzati ai fini della stima dei maggiori ricavi da normalità economica derivanti, rispettivamente, dagli indicatori “Durata delle scorte” e “Incidenza del costo del venduto e del costo per la produzione di servizi sui ricavi”, dove previsti, in quanto riconosciuti costi deducibili.



SUB ALLEGATI

SUB ALLEGATO 6.A – DESCRIZIONE DEI GRUPPI OMOGENEI

I gruppi omogenei sono stati individuati sulla base dei seguenti fattori:

- tipologia dell'attività;
- tipologia dei prodotti;
- dimensione/struttura dell'attività.

La **tipologia dell'attività** ha permesso di individuare le emittenti televisive (cluster 4 e 11) e radiofoniche (cluster 13) oltreché i soggetti che svolgono prevalentemente le seguenti attività: produzione di prodotti cinematografici, di video e di programmi televisivi (cluster 1, 5, 9, 10 e 14); produzione esecutiva (cluster 3); riprese video di eventi ad uso privato (cluster 6); distribuzione di prodotti cinematografici e di video (cluster 7); servizi tecnici ed organizzativi alla produzione (cluster 8); servizi di editing e post-produzione (cluster 12). È stato, inoltre, individuato un gruppo di soggetti che in prevalenza svolge attività cine-radiotelevisive diversificate (cluster 2).

Con riferimento all'attività di produzione di prodotti cinematografici, di video e di programmi televisivi, la **tipologia dei prodotti** ha consentito di identificare i soggetti specializzati nella produzione di: programmi televisivi (sportivi, musicali, notiziari, ecc.), film per la televisione/fiction e/o serie televisive/soap opera/sitcom (cluster 1); messaggi pubblicitari (promozionali e spot), audiovisivi per fiere e convegni e filmati industriali, redazionali e/o videoclip (cluster 5); documentari e/o filmati culturali, didattici, turistici, ecc. (cluster 9); lungometraggi, cortometraggi e/o serie e film di animazione (cluster 10). È stato, inoltre, individuato un gruppo di soggetti che realizza prodotti diversi da quelli afferenti l'ambito cinematografico, televisivo, documentaristico e promo -pubblicitario (cluster 14).

La **dimensione/struttura dell'attività** ha permesso di enucleare le emittenti televisive di più grandi dimensioni (cluster 11).

I contribuenti del presente studio possono esercitare attività d'impresa o di lavoro autonomo.

Nelle successive descrizioni dei cluster emersi dall'analisi, salvo segnalazione contraria, l'indicazione di valori numerici riguarda valori medi.

CLUSTER 1 - PRODUZIONE TELEVISIVA

NUMEROSITÀ: 222

Il cluster comprende i soggetti che svolgono attività di produzione televisiva, che si sostanzia nella produzione di: programmi televisivi (88% dei ricavi per l'85% dei soggetti); film per la televisione/fiction (95% per il 9%); serie televisive/soap opera/sitcom (92% per il 6%).

La clientela è costituita in prevalenza da emittenti televisive/radiofoniche (47% dei ricavi) e "altre aziende private" (31%). Si evidenzia, inoltre, che il 40% dei soggetti del cluster è fortemente legato al committente principale, che determina l'85% dei ricavi.

La totalità degli appartenenti al cluster è rappresentata da imprese; la forma giuridica prevalentemente adottata è quella societaria (56% di capitali e 18% di persone). Il numero di addetti coinvolto nell'attività è pari a 3 - 4 (la presenza di personale dipendente si riscontra nel 40% dei casi).

CLUSTER 2 - CONTRIBUENTI CHE IN PREVALENZA SVOLGONO ATTIVITÀ CINE-RADIOTELEVISIVE DIVERSIFICATE

NUMEROSITÀ: 1.406

Il cluster è formato da contribuenti che in prevalenza svolgono attività cine-radiotelevisive diversificate. Se si eccettuano infatti le attività di registrazione sonora (68% dei ricavi/compensi per il 9% dei soggetti) e di doppiaggio (73% per l'8%) non si evidenzia una concentrazione significativa di ricavi/compensi su nessuna particolare tipologia di attività.



La clientela di riferimento è rappresentata da: “altre aziende private” (69% dei ricavi/compensi per il 48% dei soggetti); emittenti televisive/radiofoniche (63% per il 19%); aziende di produzione cinematografica (53% per l’11%).

Nella maggior parte dei casi (81%) si tratta di imprese; la forma giuridica prevalentemente adottata è quella societaria (44% di capitali e 13% di persone). Il numero di addetti coinvolto nell’attività è pari a 1-2 (si riscontra la presenza di personale dipendente nel 20% dei casi).

CLUSTER 3 - PRODUZIONE ESECUTIVA

NUMEROSITÀ: 170

Il cluster è formato da soggetti che esercitano l’attività di produzione esecutiva (servizi di supporto alla produzione di prodotti cinematografici, di video e di programmi televisivi) ottenendone l’88% dei ricavi.

La clientela di riferimento è rappresentata da: “altre aziende private” (63% dei ricavi per il 46% dei soggetti); emittenti televisive/radiofoniche (75% per il 34%); aziende di produzione cinematografica (75% per il 24%). Si evidenzia, inoltre, che il 38% dei soggetti del cluster è fortemente legato al committente principale, che determina l’83% dei ricavi.

La totalità degli appartenenti al cluster è rappresentata da imprese; la forma giuridica prevalentemente adottata è quella societaria (55% di capitali e 18% di persone). Il numero di addetti coinvolto nell’attività è pari a 3 (la presenza di personale dipendente si riscontra nel 38% dei casi).

CLUSTER 4 - EMITTENTI TELEVISIVE

NUMEROSITÀ: 131

Il cluster è formato da emittenti televisive (la trasmissione di programmi televisivi è fonte dell’82% dei ricavi).

Le caratteristiche strutturali delle emittenti del cluster risultano contenute: 33 mq di uffici, 20 mq di sala regia e sala montaggio audio/video e spazi altrettanto limitati, quando presenti, per superfici destinate all’emittenza, per redazione giornalistica e per teatro di posa/set televisivo. Il numero di addetti coinvolto nell’attività è pari a 4 (la presenza di personale dipendente si riscontra nel 66% dei casi).

Per quanto riguarda la struttura annuale del palinsesto, il 49% dei soggetti autoproduce programmi (incluse le repliche) che costituiscono il 66% del palinsesto annuale, il 27% acquista programmi da terzi (48% del palinsesto) e, per il 15% delle emittenti, i programmi prodotti da circuiti televisivi (syndication) formano il 36% del palinsesto.

La durata del palinsesto giornaliero è di 14 ore; per il 46% delle emittenti 3 ore sono dedicate alla trasmissione di pubblicità e, per il 29%, 6 ore del palinsesto sono destinate a televendite.

CLUSTER 5 - PRODUZIONE PROMO - PUBBLICITARIA

NUMEROSITÀ: 385

Il cluster comprende i soggetti che si occupano della produzione di differenti prodotti a finalità promozionale, quali: messaggi pubblicitari (70% dei ricavi per il 59% dei soggetti); audiovisivi per fiere e convegni e filmati industriali (58% per il 40%); redazionali (61% per il 28%); videoclip (56% per il 17%).

La clientela è formata soprattutto da: “altre aziende private” (52% dei ricavi); agenzie pubblicitarie (42% dei ricavi per il 25% dei soggetti); emittenti televisive/radiofoniche (59% per il 21%).


La totalità degli appartenenti al cluster è rappresentata da imprese; la forma giuridica prevalentemente adottata è quella societaria (48% di capitali e 14% di persone). Il numero di addetti coinvolto nell’attività è pari a 2-3 (la presenza di personale dipendente si riscontra nel 34% dei casi).

CLUSTER 6 - RIPRESE VIDEO DI EVENTI AD USO PRIVATO

NUMEROSITÀ: 174

Il cluster è formato da soggetti che effettuano prevalentemente riprese video di eventi ad uso privato, ottenendone l’85% dei ricavi.

La clientela risulta piuttosto eterogenea e comprende: “altre aziende private” (36% dei ricavi); privati (33%); fotografi/studi fotografici (41% dei ricavi per il 22% dei soggetti); enti pubblici (25% per il 21%).



La totalità degli appartenenti al cluster è rappresentata da imprese; la forma giuridica adottata con maggior frequenza è quella di ditta individuale (64% del totale). Il numero di addetti è pari a uno (la presenza di personale dipendente si riscontra nel 10% dei casi).

CLUSTER 7 - DISTRIBUZIONE DI PRODOTTI CINEMATOGRAFICI E DI VIDEO

NUMEROSITÀ: 143

Il cluster è formato da soggetti che svolgono l'attività di distribuzione di prodotti cinematografici e di video (98% dei ricavi).

La clientela di riferimento è rappresentata da: emittenti televisive/radiofoniche (70% dei ricavi per il 36% dei soggetti); aziende di distribuzione cinematografica (64% per il 32%); esercizi cinematografici (65% per il 29%); "altre aziende private" (68% per il 27%).

La totalità degli appartenenti al cluster è rappresentata da imprese; la forma giuridica prevalentemente adottata è quella societaria (86% di capitali e 6% di persone). Il numero di addetti coinvolto nell'attività è pari a 2-3 (la presenza di personale dipendente si riscontra nel 48% dei casi).

CLUSTER 8 - SERVIZI TECNICI ED ORGANIZZATIVI ALLA PRODUZIONE

NUMEROSITÀ: 177

Il cluster comprende i soggetti che erogano servizi tecnici alla produzione (allestimento set, riprese, forniture tecniche speciali, ecc.) (83% dei ricavi per il 90% degli appartenenti al cluster) oltreché i contribuenti che si occupano dell'organizzazione della produzione (predisposizione dei budget e dei piani di lavoro, consulenza e assistenza finanziaria e amministrativa nella vendita dei diritti, ecc.) (74% dei ricavi per il 13% dei soggetti).

La clientela di riferimento è formata da: "altre aziende private" (54% dei ricavi per il 60% dei soggetti); emittenti televisive/radiofoniche (70% per il 44%); aziende di produzione cinematografica (64% per il 21%). Si evidenzia, inoltre, che il 28% dei soggetti del cluster è fortemente legato al committente principale, che determina l'81% dei ricavi.

La totalità degli appartenenti al cluster è rappresentata da imprese; la forma giuridica prevalentemente adottata è quella societaria (41% di capitali e 23% di persone). Il numero di addetti coinvolto nell'attività è pari a 2 (la presenza di personale dipendente si riscontra nel 32% dei casi).

CLUSTER 9 - PRODUZIONE DOCUMENTARISTICA

NUMEROSITÀ: 261

Il cluster è formato da soggetti che svolgono l'attività di produzione documentaristica, comprendente la produzione di documentari (81% dei ricavi per il 66% dei soggetti) e di filmati culturali, didattici, turistici, ecc. (75% per il 52%).

La clientela è rappresentata più di frequente da: "altre aziende private" (60% dei ricavi per il 49% dei soggetti); emittenti televisive/radiofoniche (66% per il 32%); enti pubblici (51% per il 30%). Si evidenzia, inoltre, che il committente principale è fonte dell'82% dei ricavi per il 36% dei soggetti.


La totalità degli appartenenti al cluster è rappresentata da imprese; la forma giuridica prevalentemente adottata è quella societaria (41% di capitali e 19% di persone). Il numero di addetti è pari a uno (la presenza di personale dipendente si riscontra nel 16% dei casi).

CLUSTER 10 - PRODUZIONE CINEMATOGRAFICA

NUMEROSITÀ: 258

Il cluster comprende i soggetti che svolgono l'attività di produzione cinematografica realizzando: lungometraggi (88% dei ricavi per il 72% dei soggetti); cortometraggi (68% per il 33%); serie e film di animazione (73% per l'11%).

La clientela di riferimento è formata da: "altre aziende private" (64% dei ricavi per il 32% dei soggetti); aziende di distribuzione cinematografica (75% per il 21%); aziende di produzione cinematografica (78% per il 19%); emittenti televisive/radiofoniche (65% per il 19%). Si evidenzia, inoltre, che il 23% dei soggetti del cluster è fortemente legato al committente principale, che determina l'84% dei ricavi.



La totalità degli appartenenti al cluster è rappresentata da imprese; la forma giuridica prevalentemente adottata è quella societaria (88% di capitali e 7% di persone). Il numero di addetti coinvolto nell'attività è pari a 2-3 (la presenza di personale dipendente si riscontra nel 37% dei casi).

CLUSTER 11 - EMITTENTI TELEVISIVE DI PIÙ GRANDI DIMENSIONI

NUMEROSITÀ: 105

Il cluster è formato da emittenti televisive (l'89% dei ricavi proviene dalla trasmissione di programmi televisivi) che, rispetto all'universo di riferimento, presentano una struttura più articolata sia in termini di spazi utilizzati, sia di numerosità degli addetti. Le imprese del cluster dispongono, infatti, di 119 mq di teatro di posa/set televisivo, 86 mq di superficie destinata all'emittenza, 43 mq di redazione giornalistica e si avvalgono di 11 addetti (la presenza di personale dipendente si riscontra nel 94% dei casi).

Tra gli spazi a supporto dell'attività si segnala, inoltre, la disponibilità di 88 mq di uffici e di 60 mq di sala regia e sala montaggio audio/video.

La maggior parte delle emittenti (81%) autoproduce programmi (incluse le repliche) per il 67% del palinsesto annuale. Da rilevare inoltre che, per il 34% degli appartenenti al cluster, il 38% del palinsesto annuale deriva da programmi acquistati da terzi (esclusi i circuiti televisivi) e che, per il 23% delle emittenti, i programmi prodotti da circuiti televisivi (syndication) costituiscono il 35% del palinsesto annuale.

La durata del palinsesto giornaliero è di 21 ore di cui, nell'86% dei casi, 3 ore dedicate a pubblicità e, nel 61%, 5 ore a televendite.

CLUSTER 12 - SERVIZI DI EDITING E POST-PRODUZIONE

NUMEROSITÀ: 407

Il cluster è formato da soggetti che erogano servizi di editing e post-produzione (montaggio, sonorizzazione, ecc.) ottenendone il 91% dei ricavi/compensi.

La clientela di riferimento è rappresentata da: "altre aziende private" (68% dei ricavi/compensi per il 56% dei soggetti); aziende di produzione cinematografica (70% per il 29%); emittenti televisive/radiofoniche (76% per il 26%). Si evidenzia, inoltre, che il 42% dei soggetti del cluster è fortemente legato al committente principale, che determina l'85% dei ricavi/compensi.

La maggior parte dei componenti il cluster (67%) è rappresentata da imprese; in merito alla forma giuridica adottata, da evidenziare la prevalenza di ditte individuali (57% del totale). Il numero di addetti coinvolto nell'attività è pari a 2 (la presenza di personale dipendente si riscontra nel 22% dei casi).

CLUSTER 13 - EMITTENTI RADIOFONICHE

NUMEROSITÀ: 515

Il cluster è formato da emittenti radiofoniche che ottengono la quasi totalità dei ricavi (98%) dalla trasmissione di programmi radiofonici e/o dalla produzione di programmazioni radiofoniche registrate (compresi gli spot radiofonici).

La struttura delle emittenti radiofoniche del cluster si compone di 23 mq di superficie destinata all'emittenza, 22 mq di uffici, 13 mq di sala regia e sala montaggio audio/video e, nel 44% dei casi, 21 mq di redazione giornalistica. Il numero di addetti coinvolto nell'attività è pari a 2 (la presenza di personale dipendente si riscontra nel 78% dei casi).

La durata del palinsesto giornaliero è di 16 ore; nel 71% dei casi 3 ore sono dedicate alla trasmissione di messaggi pubblicitari. Da rilevare che oltre la metà delle emittenti del cluster autoproduce gran parte dei programmi trasmessi (88% del palinsesto annuale).

CLUSTER 14 - PRODUZIONE DIVERSA DA QUELLA CINEMATOGRAFICA, TELEVISIVA, DOCUMENTARISTICA E PROMO -PUBBLICITARIA


NUMEROSITÀ: 366

Il cluster è formato dai soggetti che svolgono attività di produzione nel settore cine-radiotelevisivo diversa da quella cinematografica, televisiva, documentaristica e promo - pubblicitaria.




La clientela è formata perlopiù da: “altre aziende private” (33% dei ricavi); enti pubblici (30% dei ricavi per il 34% dei soggetti); emittenti televisive/radiofoniche (58% per il 31%); agenzie pubblicitarie (33% per il 23%); privati (27% per il 21%).

La totalità degli appartenenti al cluster è rappresentata da imprese; la forma giuridica prevalentemente adottata è quella societaria (49% di capitali e 15% di persone). Il numero di addetti coinvolto nell'attività è pari a 2-3 (la presenza di personale dipendente si riscontra nel 27% dei casi).



SUB ALLEGATO 6.B - PESI DELLE FUNZIONI DISCRIMINANTI

VARIABILE	CLUSTER 1	CLUSTER 2	CLUSTER 3	CLUSTER 4	CLUSTER 5	CLUSTER 6	CLUSTER 7
Interacca	-117,31306694	-0,38193537	-109,31725268	-131,65076899	-89,68901787	-106,85915701	-621,44094805
Tipologia dell'attività: Produzione di prodotti cinematografici, di video e di programmi televisivi	0,63483312	0,03987173	0,18926908	0,34905012	0,82764579	0,09749504	0,15742912
Tipologia dell'attività: Attività di produzione esecutiva (servizi di supporto alla produzione di prodotti cinematografici, di video e di programmi televisivi)	0,10205986	0,04314343	2,46076391	0,09707477	0,14990195	-0,11465343	0,03382883
Tipologia dell'attività: Servizi di editing e post-produzione (montaggio, sonorizzazione, ecc.)	0,23331416	0,04515333	-0,02400508	0,09705952	0,14906310	0,02774262	-0,03793505
Tipologia dell'attività: Trasmissione di programmi televisivi	0,64715711	0,03490822	0,10988589	3,02136961	0,52659107	0,07452939	0,08997602
Tipologia dell'attività: Video di eventi ad uso privato	0,09966074	0,05498278	-0,11948675	0,07452859	0,03630345	2,50383413	0,04377315
Personale addetto relativo a Trasmissione di programmi televisivi	0,02133749	0,00338345	-0,03966043	1,96463801	0,25433170	0,07359780	0,00594595
Totale superficie destinata all'emittenza relativa a Trasmissione di programmi televisivi	0,00655988	-0,00000848	-0,00154633	0,11724459	-0,02078031	0,00419055	0,00062258
Langometraggi, Serie e film di animazione	-0,23862745	0,00344487	0,20329560	-0,16819758	-0,37493287	-0,01953725	0,29801260
Documentari, Filmati culturali, didattici, turistici, ecc.	-0,07219009	0,00022805	0,00053681	-0,04014436	-0,23866024	-0,02854023	-0,24796330
Videoclip, Redazionali, Messaggi pubblicitari e Audionisivi	0,00099595	0,00133192	-0,00931689	0,17751546	1,10360713	-0,02958143	0,04006685
Prodotti per la televisione	1,94295580	0,00090926	-0,04573178	0,30120991	-0,24301951	0,01185350	-0,03809407
Trasmissione e produzioni radiofoniche	0,04678818	0,05405961	0,06697882	0,19496890	0,07273147	0,03710629	0,03779908
Totale superficie destinata a redazione giornalistica relativa a Trasmissione di programmi televisivi	-0,06531020	-0,00237541	-0,00942732	0,62157395	-0,13632273	0,00776775	-0,00467290
Servizi tecnici alla produzione e Organizzazione della produzione	-0,01113745	0,04882445	-0,08305591	0,11926056	-0,04564167	-0,11874882	0,10816069
Totale superficie destinata a teatro di posa/set televisivo relativa a Trasmissione di programmi televisivi	0,03808990	0,00134022	0,00337377	0,22333190	0,00786875	0,00916642	0,00301718
Tipologia dell'attività: Distribuzione di prodotti cinematografici e di video	0,11358138	0,05453189	0,07165614	0,08560621	0,19080451	0,05635514	12,72913949



VARIABILE	CLUSTER 8	CLUSTER 9	CLUSTER 10	CLUSTER 11	CLUSTER 12	CLUSTER 13	CLUSTER 14
Intercetta	-66,94147245	-112,02431625	-164,48683875	-275,70443666	-46,59187142	-243,47630253	-31,92042036
Tipologia dell'attività: Produzione di prodotti cinematografici, di video e di programmi televisivi	0,03617147	0,77676203	0,43401206	0,35593097	0,26212121	0,04373304	0,75749213
Tipologia dell'attività: Attività di produzione esecutiva (servizi di supporto alla produzione di prodotti cinematografici, di video e di programmi televisivi)	-0,03255853	0,15580702	0,34308946	0,08618605	-0,04371745	0,07130293	0,16209556
Tipologia dell'attività: Servizi di editing e post-produzione (montaggio, sonorizzazione, ecc.)	-0,19292749	0,25456330	0,10387373	0,10390204	1,02424609	0,00695258	0,26660978
Tipologia dell'attività: Trasmissione di programmi televisivi	0,12264750	0,31697448	0,18773506	3,61592057	0,11435067	0,12439306	0,36809716
Tipologia dell'attività: Video di eventi ad uso privato	-0,07750700	0,05609018	0,07753241	0,08773116	0,00805168	0,02635309	0,08747130
Personale addetto relativo a Trasmissione di programmi televisivi	-0,01952156	0,0656689	0,05103902	7,58137582	-0,00367704	-0,13642270	0,11129144
Totale superficie destinata all'emittenza relativa a Trasmissione di programmi televisivi	0,00589096	-0,00942237	-0,00415963	0,46215463	-0,00177650	-0,02949705	-0,00784253
Langometraggi, Cartometraggi, Serie e film di animazione	0,01224357	-0,38761133	3,09040837	-0,17433383	-0,15517463	0,01068028	-0,31441143
Documentari, Filmati culturali, didattici, turistici, ecc.	-0,01437621	1,63092858	-0,03937963	-0,04261107	0,00003256	0,01439354	0,07486827
Videoclip, Redazionali, Messaggi pubblicitari e Audionvisivi	-0,03665345	-0,19143738	0,03031742	0,16508624	-0,09787304	0,02704754	0,12137093
Prodotti per la televisione	0,01440663	-0,23195936	-0,04482082	0,35213648	-0,02844582	0,00221532	-0,10976156
Trasmissione e produzioni radiofoniche	-0,10713162	0,05928147	0,05438981	0,08362359	0,00746336	4,96347193	0,04482748
Totale superficie destinata a redazione giornalistica relativa a Trasmissione di programmi televisivi	-0,02131521	-0,03633517	-0,03482452	1,77317411	-0,01641589	-0,02980994	-0,06036266
Servizi tecnici alla produzione e Organizzazione della produzione	1,59746491	-0,03804840	0,00742599	0,09877734	-0,23054700	-0,12992870	-0,00564027
Totale superficie destinata a teatro di posa/ set televisivo relativa a Trasmissione di programmi televisivi	0,00631097	0,01082672	0,00629627	0,69303125	0,00176119	-0,01499084	0,01161031
Tipologia dell'attività: Distribuzione di prodotti cinematografici e di video	0,12630804	-0,06721537	0,49517411	0,09384794	-0,02113391	0,03785601	0,17943438

Considerando che i cluster 1, 3, 4, 5, 6, 7, 8, 9, 10, 11, 13, 14 sono modelli organizzativi peculiari dell'attività di impresa, nel caso di attività di lavoro autonomo i pesi, per tutte le variabili di tali cluster, sono posti pari a: -9999999999999999 in modo che le relative probabilità di appartenenza risultino pari a zero.

Dove:

Personale addetto relativo a Trasmissione di programmi televisivi = Personale addetto * Tipologia dell'attività: Trasmissione di programmi televisivi diviso 100

Personale addetto = Numero addetti, per l'attività d'impresa; Numero addetti + Numero collaboratori coordinati e continuativi che prestano attività prevalentemente nello studio, per l'attività di lavoro autonomo. Per il calcolo del Numero addetti si veda il Sub Allegato 6.C.1 - Formule degli indicatori per l'attività di impresa e il Sub Allegato 6.C.2 - Formule degli indicatori per l'attività di lavoro autonomo. Il numero collaboratori coordinati e continuativi che prestano attività prevalentemente nello studio è rideterminato in base alla durata dell'attività pari al numero di mesi di attività nel corso del periodo d'imposta diviso 12

Totale superficie destinata all'emittenza relativa a Trasmissione di programmi televisivi = Somma delle Superfici destinate all'emittenza per tutte le unità locali destinate all'esercizio dell'attività * Tipologia dell'attività: Trasmissione di programmi televisivi diviso 100



Lungometraggi, Cortometraggi, Serie e film di animazione = Tipologia dei prodotti (da compilare solo se è stato compilato il rigo D01): Lungometraggi + Cortometraggi + Serie e film di animazione (anche in 3D)

Documentari, Filmati culturali, didattici, turistici, ecc. = Tipologia dei prodotti (da compilare solo se è stato compilato il rigo D01): Documentari + Filmati culturali, didattici, turistici, ecc.

Videoclip, Redazionali, Messaggi pubblicitari e Audiovisivi = Tipologia dei prodotti (da compilare solo se è stato compilato il rigo D01): Videoclip + Redazionali + Messaggi pubblicitari (promozionali e spot) + Audiovisivi per fiere e convegni e filmati industriali


Prodotti per la televisione = Tipologia dei prodotti (da compilare solo se è stato compilato il rigo D01): Serie televisive/soap opera/sitcom + Film per la televisione/Friction + Programmi televisivi (sportivi, musicali, notiziari, ecc.)

Trasmisione e produzioni radiofoniche = Tipologia dell'attività: Trasmisione di programmi radiofonici + Produzione di programmazioni radiofoniche registrate (compresi gli spot radiofonici)

Totale superficie destinata a redazione giornalistica relativa a Trasmissione di programmi televisivi = Somma delle Superfici destinate a redazione giornalistica per tutte le unità locali destinate all'esercizio dell'attività * Tipologia dell'attività: Trasmisione di programmi televisivi diviso 100

Servizi tecnici alla produzione e Organizzazione della produzione = Tipologia dell'attività: Servizi tecnici alla produzione (allestimento set, riprese, forniture tecniche speciali, ecc.) + Organizzazione della produzione (predisposizione dei budget e dei piani di lavoro, consulenza e assistenza finanziaria e amministrativa nella vendita dei diritti, ecc.)

Totale superficie destinata a teatro a posa/set televisivo relativa a Trasmissione di programmi televisivi = Somma delle Superfici destinate a teatro di posa/set televisivo per tutte le unità locali destinate all'esercizio dell'attività * Tipologia dell'attività: Trasmisione di programmi televisivi diviso 100



SUB ALLEGATO 6.C.1 – FORMULE DEGLI INDICATORI – ATTIVITÀ DI IMPRESA

Di seguito sono riportate le formule degli indicatori economico-contabili utilizzati in costruzione e/o applicazione dello studio di settore:

- ***Incidenza degli ammortamenti per beni strumentali mobili rispetto al valore degli stessi beni strumentali mobili ammortizzabili*** = (Ammortamenti per beni mobili strumentali al netto dei beni di costo unitario non superiore a 516,46 euro *100)/(Valore dei beni strumentali mobili in proprietà al netto dei beni di costo unitario non superiore a 516,46 euro⁵⁰);
- ***Incidenza dei costi per beni mobili acquisiti in dipendenza di contratti di locazione finanziaria rispetto al valore degli stessi*** = (Canoni per beni mobili acquisiti in dipendenza di contratti di locazione finanziaria, ad esclusione dei canoni fiscalmente deducibili oltre il periodo di durata del contratto*100)/(Valore dei beni strumentali mobili relativo a beni acquisiti in dipendenza di contratti di locazione finanziaria⁵⁰);
- ***Incidenza dei costi residuali di gestione sui ricavi*** = (Costi residuali di gestione*100)/(Ricavi dichiarati⁵¹);
- ***Incidenza del costo del venduto e del costo per la produzione di servizi sui ricavi*** = (Costo del venduto e per la produzione di servizi)*100/(Ricavi dichiarati⁵²);
- ***Indice di copertura del costo per il godimento di beni di terzi e degli ammortamenti*** = (Margine netto) / (Costo per il godimento di beni di terzi + Ammortamenti);
- ***Margine per addetto non dipendente – in assenza di spese per prestazioni di lavoro*** = (Margine/1.000) / (Numero Addetti non Dipendenti⁵³);
- ***Valore aggiunto lordo per addetto – in presenza di spese per prestazioni di lavoro*** = (Valore aggiunto lordo/1.000) / (Numero addetti⁵⁴).

⁵⁰ La variabile è rideterminata in base alla durata dell'attività pari al numero di mesi di attività nel corso del periodo d'imposta diviso 12.

⁵¹ In fase di applicazione dell'indicatore di normalità economica vengono utilizzati i:

Ricavi da congruità e da normalità = Ricavo puntuale da analisi della congruità + Maggiore ricavo da normalità economica relativo all'indicatore "Incidenza degli ammortamenti per beni strumentali mobili rispetto al valore degli stessi beni strumentali mobili ammortizzabili" + Maggiore ricavo da normalità economica relativo all'indicatore "Incidenza dei costi per beni mobili acquisiti in dipendenza di contratti di locazione finanziaria rispetto al valore degli stessi" + Maggiore ricavo da normalità economica relativo all'indicatore "Incidenza del costo del venduto e del costo per la produzione di servizi sui ricavi".

⁵² In fase di applicazione dell'indicatore di normalità economica vengono utilizzati i:

Ricavi da congruità e da normalità = Ricavo puntuale da analisi della congruità + Maggiore ricavo da normalità economica relativo all'indicatore "Incidenza degli ammortamenti per beni strumentali mobili rispetto al valore degli stessi beni strumentali mobili ammortizzabili" + Maggiore ricavo da normalità economica relativo all'indicatore "Incidenza dei costi per beni mobili acquisiti in dipendenza di contratti di locazione finanziaria rispetto al valore degli stessi".

⁵³ Di seguito viene riportato il calcolo del numero di addetti non dipendenti:

Numero addetti
non dipendenti = Titolare + numero collaboratori dell'impresa familiare e coniuge dell'azienda coniugale + numero familiari diversi (ditte individuali) che prestano attività nell'impresa + numero associati in partecipazione

Numero addetti
non dipendenti = Numero familiari diversi che prestano attività nell'impresa + numero associati in partecipazione + numero soci amministratori + numero soci non amministratori + numero amministratori non soci.


Se il numero addetti non dipendenti è inferiore a "Numero di mesi di attività nel corso del periodo d'imposta" diviso 12, allora il numero addetti non dipendenti è pari al valore massimo tra (numero addetti non dipendenti) e (titolare - numero dipendenti).

Il titolare è pari a uno. Il numero dipendenti è pari al Numero delle giornate retribuite diviso 312.

Il numero collaboratori dell'impresa familiare e coniuge dell'azienda coniugale, il numero familiari diversi che prestano attività nell'impresa, il numero associati in partecipazione, il numero soci amministratori e il numero soci non amministratori sono pari alla relativa percentuale di lavoro prestato diviso 100.

Il numero degli amministratori non soci e il titolare sono rideterminati in base alla durata dell'attività pari al numero di mesi di attività nel corso del periodo d'imposta diviso 12.

⁵⁴ Di seguito viene riportato il calcolo del numero di addetti:



Dove:

- **Aggi derivanti dalla vendita di generi soggetti ad aggio o ricavo fisso** = Ricavi derivanti dalla vendita di generi soggetti ad aggio o ricavo fisso - (Esistenze iniziali relative a prodotti soggetti ad aggio o ricavo fisso - Rimanenze finali relative a prodotti soggetti ad aggio o ricavo fisso + Costi per l'acquisto di prodotti soggetti ad aggio o ricavo fisso - Beni soggetti ad aggio o ricavo fisso distrutti o sottratti)⁵⁵;
- **Ammortamenti per beni mobili strumentali al netto dei beni di costo unitario non superiore a 516,46 euro** = Ammortamenti per beni mobili strumentali - Spese per l'acquisto di beni strumentali di costo unitario non superiore a 516,46 euro;
- **Costi residuali di gestione** = Oneri diversi di gestione - Abbonamenti a riviste e giornali, acquisto di libri, spese per cancelleria - Spese per omaggio a clienti ed articoli promozionali - Perdite su crediti + Altri componenti negativi - Utili spettanti agli associati in partecipazione con apporti di solo lavoro;
- **Costo del venduto e per la produzione di servizi** = [Esistenze iniziali relative a merci, prodotti finiti, materie prime e sussidiarie, semilavorati e ai servizi non di durata ultrannuale (escluse quelle relative a prodotti soggetti ad aggio o ricavo fisso) + Costi per l'acquisto di materie prime, sussidiarie, semilavorati e merci (esclusi quelli relativi a prodotti soggetti ad aggio o ricavo fisso) e per la produzione di servizi - Beni distrutti o sottratti (esclusi quelli soggetti ad aggio o ricavo fisso)] + (Esistenze iniziali relative ad opere, forniture e servizi di durata ultrannuale di cui all'art. 93, comma 5, del TUIR⁵⁶ - Beni distrutti o sottratti) - Rimanenze finali;
- **Margine** = Valore aggiunto lordo - (Spese per lavoro dipendente e per altre prestazioni diverse da lavoro dipendente afferenti l'attività dell'impresa - Compensi corrisposti ai soci per l'attività di amministratore (società di persone));
- **Margine netto** = Margine - [(Soglia minima di coerenza del margine per addetto non dipendente⁵⁷) * 1.000 * (Numero addetti non Dipendenti⁵³)];
- **Ricavi dichiarati**⁵⁸ = Ricavi di cui ai commi 1 (lett. a) e b)) e 2 dell'art. 85 del TUIR (esclusi aggi o ricavi fissi) + (Altri proventi considerati ricavi - Altri proventi considerati ricavi di cui alla lettera f) dell'art. 85, comma 1, del TUIR) + (Rimanenze finali relative ad opere, forniture e servizi di durata ultrannuale - Rimanenze finali relative ad opere, forniture e servizi di durata ultrannuale di cui all'art. 93, comma 5, del TUIR) - (Esistenze iniziali relative ad opere, forniture e servizi di durata ultrannuale - Esistenze iniziali relative ad opere, forniture e servizi di durata ultrannuale di cui all'art. 93, comma 5, del TUIR);
- **Rimanenze finali** = Rimanenze finali relative a merci, prodotti finiti, materie prime e sussidiarie, semilavorati e ai servizi non di durata ultrannuale (escluse quelle relative a prodotti soggetti ad aggio o ricavo fisso) + Rimanenze finali relative ad opere, forniture e servizi di durata ultrannuale di cui all'art. 93, comma 5, del TUIR;
- **Valore aggiunto lordo** = (Ricavi dichiarati + Aggi derivanti dalla vendita di generi soggetti ad aggio o ricavo fisso) - [(Costo del venduto e per la produzione di servizi)⁵⁵ + Spese per acquisti di servizi -

Numero addetti = Titolare + numero dipendenti + numero collaboratori coordinati e continuativi che prestano attività (ditte individuali) prevalentemente nell'impresa + numero collaboratori dell'impresa familiare e coniuge dell'azienda coniugale + numero familiari diversi che prestano attività nell'impresa + numero associati in partecipazione

Numero addetti = Numero dipendenti + numero collaboratori coordinati e continuativi che prestano attività prevalentemente (società) nell'impresa + numero familiari diversi che prestano attività nell'impresa + numero associati in partecipazione + numero soci amministratori + numero soci non amministratori + numero amministratori non soci.

Il titolare è pari a uno. Il numero dipendenti è pari al Numero delle giornate retribuite diviso 312.

Il numero collaboratori dell'impresa familiare e coniuge dell'azienda coniugale, il numero familiari diversi che prestano attività nell'impresa, il numero associati in partecipazione, il numero soci amministratori e il numero soci non amministratori sono pari alla relativa percentuale di lavoro prestato diviso 100.

Il numero collaboratori coordinati e continuativi che prestano attività prevalentemente nell'impresa, il numero amministratori non soci e il titolare sono rideterminati in base alla durata dell'attività pari al numero di mesi di attività nel corso del periodo d'imposta diviso 12.

Il numero addetti non può essere inferiore a ("Numero di mesi di attività nel corso del periodo d'imposta" diviso 12).

⁵⁵ Se la variabile è minore di zero, viene posta uguale a zero.

⁵⁶ Il richiamo dell'art. 93, comma 5 del TUIR, è riferito al testo vigente anteriormente all'abrogazione della norma operata dall'art. 1, comma 70 della legge 27 dicembre 2006, n. 296 (opere, forniture e servizi ultrannuali con inizio di esecuzione non successivo al periodo d'imposta in corso alla data del 31 dicembre 2006).


⁵⁷ La soglia minima di coerenza del margine per addetto non dipendente è la soglia minima dell'indicatore "Margine per addetto non dipendente - in assenza di spese per prestazioni di lavoro" applicata all'intera platea dei contribuenti.

⁵⁸ Nella sola fase di costruzione i Ricavi dichiarati includono anche l'Adeguamento da studi di settore.



Compensi corrisposti ai soci per l'attività di amministratore (società ed enti soggetti all'Ires) + Altri costi per servizi + Oneri diversi di gestione + Altri componenti negativi - Utili spettanti agli associati in partecipazione con apporti di solo lavoro];

- **Valore dei beni strumentali mobili in proprietà al netto dei beni di costo unitario non superiore a 516,46 euro** = Valore dei beni strumentali - Valore relativo a beni acquisiti in dipendenza di contratti di locazione non finanziaria - Valore relativo a beni acquisiti in dipendenza di contratti di locazione finanziaria - Spese per l'acquisto di beni strumentali di costo unitario non superiore a 516,46 euro.



**SUB ALLEGATO 6.C.2 – FORMULE DEGLI INDICATORI – ATTIVITÀ DI LAVORO
AUTONOMO**

Di seguito sono riportate le formule degli indicatori economico-contabili utilizzati in costruzione e/o applicazione dello studio di settore:

- **Incidenza degli ammortamenti per beni strumentali mobili rispetto al valore degli stessi beni strumentali mobili ammortizzabili** = (Ammortamenti per beni mobili strumentali al netto dei beni di costo unitario non superiore a 516,46 euro *100)/(Valore dei beni strumentali mobili in proprietà al netto dei beni di costo unitario non superiore a 516,46 euro⁵⁹);
- **Incidenza delle altre componenti negative al netto dei canoni di locazione sui compensi** = (Altre componenti negative nette*100)/(Compensi dichiarati⁶⁰);
- **Incidenza delle spese sui compensi** = ((Spese per prestazioni di lavoro dipendente + Spese per prestazioni di collaborazione coordinata e continuativa + Compensi corrisposti a terzi per prestazioni direttamente afferenti l'attività professionale e artistica + Consumi + Altre spese + Altre componenti negative nette)*100)/(Compensi dichiarati⁶⁰);
- **Indice di copertura del costo per il godimento di beni di terzi e degli ammortamenti** = (Margine netto)/(Canoni di locazione finanziaria e non finanziaria relativi a beni immobili + Canoni di locazione finanziaria e non finanziaria relativi a beni strumentali mobili + Ammortamenti);
- **Margine del professionista – in assenza di spese per prestazioni di lavoro dipendente o assimilato** = (Margine/1.000)/(Professionisti titolari dello studio⁶¹);
- **Rendimento lordo per addetto – in presenza di spese per prestazioni di lavoro dipendente o assimilato** = (Valore creato dallo studio professionale/1.000)/(Addetti⁶²);

⁵⁹ La variabile è rideterminata in base alla durata dell'attività pari al numero di mesi di attività nel corso del periodo d'imposta diviso 12.

⁶⁰ Nella sola fase di costruzione i Compensi dichiarati includono anche l'Adeguamento da studi di settore.

In fase di applicazione dell'indicatore di normalità economica "Incidenza delle altre componenti negative al netto dei canoni di locazione sui compensi" vengono utilizzati i:

Compensi da congruità e da normalità = Compenso puntuale da analisi della congruità + Maggiore compenso da normalità economica relativo all'indicatore "Incidenza degli ammortamenti per beni strumentali mobili rispetto al valore degli stessi beni strumentali mobili ammortizzabili".

⁶¹ Di seguito viene riportato il calcolo dei professionisti titolari dello studio:

Professionisti titolari dello studio = Titolare
(professionista che opera in forma
individuale)

Professionisti titolari dello studio = Numero soci o associati che prestano attività nella società o associazione
(esercizio collettivo dell'attività
professionale)

Il titolare è pari a 1.

Il numero soci o associati che prestano attività nella società o associazione è pari alla relativa percentuale di lavoro prestato diviso 100.

Il titolare è rideterminato in base alla durata dell'attività pari al numero di mesi di attività nel corso del periodo d'imposta diviso 12.

Se i professionisti titolari dello studio sono inferiori a ("Numero di mesi di attività nel corso del periodo d'imposta" diviso 12) allora i professionisti titolari dello studio sono pari al valore massimo tra (professionisti titolari dello studio) e (Titolare - Numero dipendenti).

Il numero dipendenti è pari al numero delle giornate retribuite diviso 312.

⁶² Di seguito viene riportato il calcolo degli addetti:

Addetti = Titolare + Numero dipendenti
(professionista che opera in forma
individuale)


Addetti = Numero soci o associati che prestano attività nella società o associazione + Numero
(esercizio collettivo dell'attività dipendenti
professionale)

Il titolare è pari a 1. Il numero dipendenti è pari al numero delle giornate retribuite diviso 312.

Il numero soci o associati che prestano attività nella società o associazione è pari alla relativa percentuale di lavoro prestato diviso 100.

Il titolare è rideterminato in base alla durata dell'attività pari al numero di mesi di attività nel corso del periodo d'imposta diviso 12.

Gli Addetti non possono essere inferiori a ("Numero di mesi di attività nel corso del periodo d'imposta" diviso 12).



- **Resa oraria per addetto** = $(\text{Compensi dichiarati}^{60} - \text{Spese per prestazioni di collaborazione coordinata e continuativa} - \text{Compensi corrisposti a terzi per prestazioni direttamente afferenti l'attività professionale e artistica}) / (\text{Numero addetti}^{63} * 50 * 48)$.

Dove:

- **Altre componenti negative nette** = Altre componenti negative - Canoni di locazione finanziaria e non finanziaria relativi a beni immobili - Canoni di locazione finanziaria e non finanziaria relativi a beni strumentali mobili;
- **Ammortamenti per beni mobili strumentali al netto dei beni di costo unitario non superiore a 516,46 euro** = Ammortamenti per beni mobili strumentali - Spese per l'acquisto di beni strumentali di costo unitario non superiore a 516,46 euro;
- **Margine** = Valore creato dallo studio professionale - Spese per prestazioni di lavoro dipendente;
- **Margine netto** = Margine - $[(\text{Soglia minima di coerenza del margine del professionista}^{64}) * 1.000 * (\text{Professionisti titolari dello studio}^{61})]$;
- **Valore creato dallo studio professionale** = Compensi dichiarati⁶⁰ - Spese per prestazioni di collaborazione coordinata e continuativa - Compensi corrisposti a terzi per prestazioni direttamente afferenti l'attività professionale e artistica - Consumi - Altre spese - Altre componenti negative nette;
- **Valore dei beni strumentali mobili in proprietà al netto dei beni di costo unitario non superiore a 516,46 euro** = Valore dei beni strumentali mobili - Valore relativo a beni acquisiti in dipendenza di contratti di locazione finanziaria e non finanziaria - Spese per l'acquisto di beni strumentali di costo unitario non superiore a 516,46 euro.


⁶³ Di seguito viene riportato il calcolo del numero di addetti:

Numero addetti = "Fattore correttivo individuale" + Numero dipendenti
(professionista che
opera in forma
individuale)

Numero addetti = Numero soci o associati che prestano attività nella società o associazione * "Fattore correttivo associazioni" +
(esercizio collettivo Numero dipendenti
dell'attività
professionale)

La definizione del "Fattore correttivo individuale" e del "Fattore correttivo associazioni" è riportata nella "Nota alla variabile di regressione Ore dedicate all'attività". Il numero dipendenti è pari al numero delle giornate retribuite diviso 312.

⁶⁴ La soglia minima di coerenza del professionista è la soglia minima dell'indicatore "Margine del professionista - in assenza di spese per prestazioni di lavoro dipendente o assimilato" applicata all'intera platea dei contribuenti.



SUB ALLEGATO 6.D.1 - DISTRIBUZIONI VENTILICHE INDICATORI DI COERENZA - ATTIVITÀ DI IMPRESA

Cluster 1 - Produzione televisiva


Indicatore	Modalità di distribuzione	1	2	3	4	5	6	7	8	9	10	11	12	13	14	15	16	17	18	19
Indice di copertura del costo per il godimento di beni di terzi e degli ammortamenti	Tutti i soggetti	-26,57	-7,36	-3,91	-2,37	-1,25	-0,66	0,05	0,47	0,84	1,06	1,20	1,33	1,59	1,78	2,27	2,92	3,97	5,20	13,26

Indicatore	Modalità di distribuzione	1	2	3	4	5	6	7	8	9	10	11	12	13	14	15	16	17	18	19
Margine per addetto non dipendente - in assenza di spese per prestazioni di lavoro (in migliaia di euro)	Gruppo territoriale 2, 5	-0,28	-0,28	1,32	1,32	5,35	5,35	10,76	10,76	16,17	17,94	17,94	19,83	19,83	25,44	25,44	36,14	36,14	45,43	45,43
	Gruppo territoriale 1, 3	-12,95	-1,84	-0,02	3,01	7,71	11,10	16,14	18,23	19,17	26,48	27,48	29,95	30,73	35,20	41,17	51,58	63,55	81,69	127,44
Valore aggiunto lordo per addetto - in presenza di spese per prestazioni di lavoro (in migliaia di euro)	Gruppo territoriale 2, 5	4,86	4,86	21,68	23,17	23,17	25,11	29,92	29,92	33,62	33,62	56,05	57,93	57,93	60,20	68,77	68,77	69,09	79,56	79,56
	Gruppo territoriale 1, 3	3,00	10,48	17,84	23,83	30,62	35,45	37,91	42,57	55,71	60,29	66,88	76,66	86,18	91,93	100,62	116,51	142,23	168,87	297,14

Cluster 2 - Contribuenti che in prevalenza svolgono attività cine-radiotelevisive diversificate

Indicatore	Modalità di distribuzione		1	2	3	4	5	6	7	8	9	10	11	12	13	14	15	16	17	18	19
Indice di copertura del costo per il godimento di beni di terzi e degli ammortamenti	Tutti i soggetti		-44,12	-18,74	-10,71	-6,46	-4,22	-2,66	-1,61	-0,89	-0,44	-0,11	0,27	0,52	0,77	1,00	1,28	1,71	2,35	3,89	8,12


Indicatore	Modalità di distribuzione		1	2	3	4	5	6	7	8	9	10	11	12	13	14	15	16	17	18	19
Margine per addetto non dipendente - in assenza di spese per prestazioni di lavoro (in migliaia di euro)	Gruppo territoriale 2, 5		-2,69	-0,69	-0,20	0,00	0,05	0,75	1,38	1,92	3,50	4,20	6,33	8,14	9,07	11,60	12,78	14,59	19,32	23,24	31,30
	Gruppo territoriale 1, 3		-4,24	-2,13	-0,78	-0,26	0,00	0,99	2,50	4,11	6,05	8,22	10,90	12,14	14,42	17,29	21,66	25,62	30,88	40,08	59,22
Valore aggiunto lordo per addetto - in presenza di spese per prestazioni di lavoro (in migliaia di euro)	Gruppo territoriale 2, 5		-1,90	2,32	4,50	7,59	10,20	11,21	14,01	18,29	20,46	22,85	23,89	26,71	30,84	33,79	37,67	42,09	47,97	51,66	64,36
	Gruppo territoriale 1, 3		-5,38	1,48	7,31	11,58	17,64	22,65	26,33	30,43	35,39	40,22	45,76	50,92	56,67	64,26	73,00	84,92	101,29	118,33	172,82



Cluster 3 - Produzione esecutiva

Indicatore	Modalità di distribuzione																		
	1	2	3	4	5	6	7	8	9	10	11	12	13	14	15	16	17	18	19
Indice di copertura del costo per il godimento di beni di terzi e degli ammortamenti	-68,28	-16,74	-8,99	-4,56	-2,70	-2,00	-0,78	-0,38	0,00	0,19	0,80	1,00	1,10	1,32	1,50	1,78	2,60	4,67	11,16


Indicatore	Modalità di distribuzione																		
	1	2	3	4	5	6	7	8	9	10	11	12	13	14	15	16	17	18	19
Margine per addetto non dipendente - in assenza di spese per prestazioni di lavoro (in migliaia di euro)	3,05	3,05	3,67	4,19	6,88	6,88	8,25	8,30	8,30	8,57	15,45	15,45	15,51	15,79	15,79	17,39	27,30	29,83	29,83
	-9,18	0,19	3,99	6,21	9,25	11,12	14,19	18,72	21,60	24,86	24,98	26,14	30,85	38,52	41,14	53,95	60,52	71,39	91,37
Valore aggiunto lordo per addetto - in presenza di spese per prestazioni di lavoro (in migliaia di euro)	-7,60	-7,60	-1,99	7,46	7,77	7,77	10,56	22,39	22,39	25,55	26,69	26,69	32,40	41,62	41,62	45,46	46,10	128,83	128,83
	-12,58	0,88	6,58	14,92	23,06	27,95	31,19	34,18	38,06	44,83	50,24	57,91	58,89	71,93	88,74	100,25	111,27	153,28	172,05



Cluster 4 - Emittenti televisive

Indicatore	Modalità di distribuzione																		
	1	2	3	4	5	6	7	8	9	10	11	12	13	14	15	16	17	18	19
Indice di copertura del costo per il godimento di beni di terzi e degli ammortamenti	-11,32	-5,53	-2,57	-1,96	-1,20	-0,60	-0,29	0,00	0,13	0,45	0,79	0,84	0,96	1,05	1,18	1,30	1,49	2,86	18,58


Indicatore	Modalità di distribuzione																		
	1	2	3	4	5	6	7	8	9	10	11	12	13	14	15	16	17	18	19
Margine per addetto non dipendente - in assenza di spese per prestazioni di lavoro (in migliaia di euro)	-26,42	-26,42	-26,42	-26,42	-18,24	-18,24	-18,24	-18,24	-5,83	-5,83	-5,83	0,04	0,04	0,04	0,04	2,37	2,37	2,37	19,68
	-94,46	-4,19	-2,46	-0,80	-0,21	0,67	16,23	27,42	28,89	37,62	42,41	47,96	61,71	69,58	75,28	80,97	99,80	106,22	113,83
Valore aggiunto lordo per addetto - in presenza di spese per prestazioni di lavoro (in migliaia di euro)	-19,47	2,12	11,30	14,18	16,51	17,50	20,63	22,64	27,39	28,94	29,94	33,75	36,67	40,66	44,22	56,30	75,81	83,28	113,89
	-36,66	-9,54	6,23	8,92	12,89	17,96	21,43	25,99	31,59	34,34	48,31	51,02	58,70	69,61	74,78	100,83	117,44	126,94	134,36



Cluster 5 - Produzione promo-pubblicitaria

Indicatore	Modalità di distribuzione	1	2	3	4	5	6	7	8	9	10	11	12	13	14	15	16	17	18	19
Indice di copertura del costo per il godimento di beni di terzi e degli ammortamenti	Tutti i soggetti	-22,92	-10,03	-4,80	-2,89	-1,36	-0,61	-0,01	0,34	0,77	0,91	1,11	1,32	1,54	1,83	2,15	2,46	2,98	3,96	6,93


Indicatore	Modalità di distribuzione	1	2	3	4	5	6	7	8	9	10	11	12	13	14	15	16	17	18	19
Margine per addetto non dipendente - in assenza di spese per prestazioni di lavoro (in migliaia di euro)	Gruppo territoriale 2, 5	0,22	0,30	4,56	5,27	6,77	7,58	10,40	10,78	12,76	17,24	18,93	21,59	21,99	26,58	27,43	37,13	38,14	43,55	61,41
	Gruppo territoriale 1, 3	-1,68	-0,18	1,00	3,59	5,48	7,20	9,09	10,82	13,22	15,78	17,80	18,85	23,33	27,06	30,28	32,12	35,88	46,33	64,75
Valore aggiunto lordo per addetto - in presenza di spese per prestazioni di lavoro (in migliaia di euro)	Gruppo territoriale 2, 5	-37,47	0,90	3,11	10,61	11,69	19,68	20,04	26,25	27,81	28,51	32,78	33,01	35,29	37,56	45,30	50,98	57,66	65,16	76,18
	Gruppo territoriale 1, 3	1,00	10,92	16,29	23,52	27,07	31,22	33,78	37,45	40,33	52,10	57,34	65,11	70,54	78,00	85,75	103,26	128,33	148,96	218,13



Cluster 6 - Riprese video di eventi ad uso privato


Indicatore	Modalità di distribuzione		1	2	3	4	5	6	7	8	9	10	11	12	13	14	15	16	17	18	19
Indice di copertura del costo per il godimento di beni di terzi e degli ammortamenti	Tutti i soggetti		-48,05	-15,38	-8,76	-7,04	-5,79	-3,83	-2,91	-1,84	-1,30	-0,40	-0,09	0,18	0,41	0,74	1,06	1,26	1,73	2,76	7,55

Indicatore	Modalità di distribuzione		1	2	3	4	5	6	7	8	9	10	11	12	13	14	15	16	17	18	19
Margine per addetto non dipendente - in assenza di spese per prestazioni di lavoro (in migliaia di euro)	Gruppo territoriale 2, 5		-0,70	0,41	1,62	1,89	3,28	5,06	5,85	7,12	8,64	8,85	10,58	11,73	12,24	14,34	14,88	16,36	18,90	20,91	39,87
	Gruppo territoriale 1, 3		0,03	1,43	2,12	2,65	4,90	5,41	6,38	8,02	9,59	10,82	14,62	16,08	19,62	20,14	22,47	23,97	30,98	33,76	46,57
Valore aggiunto lordo per addetto - in presenza di spese per prestazioni di lavoro (in migliaia di euro)	Gruppo territoriale 2, 5		3,07	4,69	5,09	6,07	7,98	8,78	10,36	14,22	16,89	20,22	20,85	21,60	24,44	24,60	25,80	30,27	34,89	35,54	50,93
	Gruppo territoriale 1, 3		-2,32	4,21	9,32	12,87	15,96	16,40	19,82	25,00	30,66	32,54	32,93	44,13	51,57	52,38	57,04	63,21	68,32	97,78	141,82



Cluster 7 - Distribuzione di prodotti cinematografici e di video


Indicatore	Modalità di distribuzione		1	2	3	4	5	6	7	8	9	10	11	12	13	14	15	16	17	18	19
Indice di copertura del costo per il godimento di beni di terzi e degli ammortamenti	Tutti i soggetti		-21,96	-4,33	-1,77	-0,96	-0,25	0,05	0,37	0,51	0,70	0,92	1,02	1,09	1,15	1,31	1,53	2,40	3,38	5,12	7,82
Indicatore	Modalità di distribuzione		1	2	3	4	5	6	7	8	9	10	11	12	13	14	15	16	17	18	19
Margine per addetto non dipendente - in assenza di spese per prestazioni di lavoro (in migliaia di euro)	Gruppo territoriale 2, 5		-1,20	-1,20	-1,20	-1,20	-0,07	-0,07	-0,07	4,13	4,13	15,01	15,01	15,01	40,34	40,34	40,34	52,30	52,30	52,30	57,04
	Gruppo territoriale 1, 3		-22,03	-1,46	-0,21	4,62	8,34	9,74	14,60	14,94	22,82	24,21	29,25	35,68	52,95	66,75	69,09	99,86	102,94	125,71	152,15
Valore aggiunto lordo per addetto - in presenza di spese per prestazioni di lavoro (in migliaia di euro)	Gruppo territoriale 2, 5		15,83	15,83	15,83	22,43	22,43	22,43	48,39	48,39	69,77	69,77	69,77	82,40	82,40	102,58	102,58	102,58	109,69	109,69	269,30
	Gruppo territoriale 1, 3		4,62	16,11	21,80	28,89	32,27	40,30	48,30	56,79	59,95	68,03	84,78	95,67	106,77	140,90	148,57	164,41	223,58	249,71	624,41



Cluster 8 - Servizi tecnici ed organizzativi alla produzione

Indicatore	Modalità di distribuzione		1	2	3	4	5	6	7	8	9	10	11	12	13	14	15	16	17	18	19
Indice di copertura del costo per il godimento di beni di terzi e degli ammortamenti		Tutti i soggetti	-11,69	-5,77	-2,69	-1,48	-0,77	0,05	0,36	0,60	0,88	1,11	1,24	1,36	1,60	1,96	2,25	2,64	3,23	4,44	6,95


Indicatore	Modalità di distribuzione		1	2	3	4	5	6	7	8	9	10	11	12	13	14	15	16	17	18	19
Margine per addetto non dipendente - in assenza di spese per prestazioni di lavoro (in migliaia di euro)	Gruppo territoriale 2, 5		-2,16	-2,16	0,49	0,49	0,49	6,79	14,48	14,48	14,48	14,68	18,23	18,23	18,23	18,50	20,14	20,14	20,14	20,17	58,74
	Gruppo territoriale 1, 3		0,99	3,54	6,15	8,13	11,53	13,74	16,79	20,68	23,61	27,01	30,17	31,63	36,79	39,89	43,28	44,94	49,45	61,64	69,69
Valore aggiunto lordo per addetto - in presenza di spese per prestazioni di lavoro (in migliaia di euro)	Gruppo territoriale 2, 5		20,94	24,33	24,33	25,65	29,93	30,44	33,55	33,55	34,42	35,56	36,10	50,05	50,05	51,84	57,82	58,04	92,75	92,75	204,88
	Gruppo territoriale 1, 3		2,77	8,59	22,54	25,49	26,97	29,54	40,08	44,60	49,84	51,75	55,47	63,59	71,37	75,64	82,20	99,90	104,81	156,79	198,89



Cluster 9 - Produzione documentaristica

Indicatore	Modalità di distribuzione																		
	1	2	3	4	5	6	7	8	9	10	11	12	13	14	15	16	17	18	19
Indice di copertura del costo per il godimento di beni di terzi e degli ammortamenti	-44,70	-19,05	-12,39	-7,94	-5,76	-3,97	-2,47	-1,72	-0,70	-0,04	0,21	0,54	0,91	1,20	1,52	1,93	2,91	5,19	8,07

Indicatore	Modalità di distribuzione																		
	1	2	3	4	5	6	7	8	9	10	11	12	13	14	15	16	17	18	19
Margine per addetto non dipendente - in assenza di spese per prestazioni di lavoro (in migliaia di euro)	-6,38	0,07	0,13	0,70	0,75	1,91	2,33	3,37	4,19	4,74	8,98	9,11	9,92	11,17	14,60	16,37	23,86	32,01	89,46
	-5,00	-0,32	0,15	1,15	3,28	3,93	4,57	6,59	7,18	11,25	13,92	16,71	21,07	22,92	26,47	31,41	36,48	41,55	53,00
Valore aggiunto lordo per addetto - in presenza di spese per prestazioni di lavoro (in migliaia di euro)	-0,68	1,80	1,80	4,80	4,92	7,22	8,94	8,94	9,74	11,18	15,61	23,76	23,76	31,18	32,80	36,53	38,93	38,93	47,98
	-1,65	4,15	8,96	13,04	16,74	22,28	29,22	30,34	32,83	35,94	39,96	42,64	50,50	52,29	60,02	72,18	79,44	92,97	108,97



Cluster 10 - Produzione cinematografica

Indicatore	Modalità di distribuzione	1	2	3	4	5	6	7	8	9	10	11	12	13	14	15	16	17	18	19
Indice di copertura del costo per il godimento di beni di terzi e degli ammortamenti	Tutti i soggetti	-116,95	-46,06	-24,80	-11,60	-5,84	-2,77	-1,92	-1,33	-0,83	-0,16	0,16	0,34	0,62	0,86	0,95	1,03	1,27	1,62	3,98


Indicatore	Modalità di distribuzione	1	2	3	4	5	6	7	8	9	10	11	12	13	14	15	16	17	18	19
Margine per addetto non dipendente - in assenza di spese per prestazioni di lavoro (in migliaia di euro)	Gruppo territoriale 2, 5	-3,05	-3,05	-0,32	-0,32	0,91	0,91	4,37	4,37	4,76	5,00	5,00	12,50	12,50	12,64	12,64	16,97	16,97	30,95	30,95
	Gruppo territoriale 1, 3	-26,84	-12,78	-7,01	-4,10	-1,02	-0,71	-0,04	0,01	0,90	3,09	4,87	7,37	9,76	14,61	26,91	35,54	75,40	100,85	149,21
Valore aggiunto lordo per addetto - in presenza di spese per prestazioni di lavoro (in migliaia di euro)	Gruppo territoriale 2, 5	-46,85	-46,85	13,27	14,46	14,46	15,33	33,21	33,21	33,94	33,94	34,69	36,60	36,60	65,28	67,37	67,37	80,03	144,24	144,24
	Gruppo territoriale 1, 3	-97,12	-25,93	-13,00	-1,16	5,21	12,14	23,07	27,20	33,98	41,49	53,42	64,25	75,67	88,64	100,58	120,52	146,81	167,77	425,72



Cluster 11 - Emittenti televisive di più grandi dimensioni

Indicatore	Modalità di distribuzione	1	2	3	4	5	6	7	8	9	10	11	12	13	14	15	16	17	18	19
Indice di copertura del costo per il godimento di beni di terzi e degli ammortamenti	Tutti i soggetti	-8,57	-2,49	-1,83	-1,42	-0,55	-0,37	-0,01	0,10	0,34	0,55	0,78	0,86	0,94	0,99	1,08	1,14	1,44	1,68	2,11


Indicatore	Modalità di distribuzione	1	2	3	4	5	6	7	8	9	10	11	12	13	14	15	16	17	18	19
Margine per addetto non dipendente - in assenza di spese per prestazioni di lavoro (in migliaia di euro)	Gruppo territoriale 2, 5	-	-	-	-	-	-	-	-	-	-	-	-	-	-	-	-	-	-	-
	Gruppo territoriale 1, 3	24,85	24,85	24,85	24,85	24,85	24,85	24,85	24,85	24,85	24,85	24,85	24,85	24,85	24,85	24,85	24,85	24,85	24,85	24,85
Valore aggiunto lordo per addetto - in presenza di spese per prestazioni di lavoro (in migliaia di euro)	Gruppo territoriale 2, 5	6,32	9,70	12,60	12,83	14,86	18,01	19,73	22,68	27,66	32,27	34,94	39,40	48,01	52,35	53,87	59,94	63,48	65,04	102,90
	Gruppo territoriale 1, 3	-24,31	-2,35	14,19	24,02	28,02	33,75	34,29	38,37	42,34	44,53	46,00	47,62	51,88	56,91	65,13	68,36	86,47	91,17	134,62



Cluster 12 - Servizi di editing e post-produzione

Indicatore	Modalità di distribuzione		1	2	3	4	5	6	7	8	9	10	11	12	13	14	15	16	17	18	19
Indice di copertura del costo per il godimento di beni di terzi e degli ammortamenti	Tutti i soggetti		-38,77	-13,20	-7,26	-4,06	-2,36	-1,17	-0,36	0,15	0,41	0,79	1,06	1,24	1,39	1,55	1,73	2,16	3,16	4,76	8,67


Indicatore	Modalità di distribuzione		1	2	3	4	5	6	7	8	9	10	11	12	13	14	15	16	17	18	19
Margine per addetto non dipendente - in assenza di spese per prestazioni di lavoro (in migliaia di euro)	Gruppo territoriale 2, 5		-37,61	-37,61	-2,92	4,10	4,10	5,11	5,26	5,26	15,89	15,89	21,68	23,40	23,40	27,37	32,52	32,52	34,68	46,00	46,00
	Gruppo territoriale 1, 3		-1,14	1,13	4,69	6,68	8,29	10,31	11,57	14,28	17,16	20,29	21,45	23,60	27,03	29,89	34,41	37,06	43,16	52,43	66,14
Valore aggiunto lordo per addetto - in presenza di spese per prestazioni di lavoro (in migliaia di euro)	Gruppo territoriale 2, 5		5,69	5,69	5,69	5,69	5,69	5,69	5,69	5,74	5,74	5,74	5,74	5,74	5,74	77,66	77,66	77,66	77,66	115,38	115,38
	Gruppo territoriale 1, 3		6,27	20,52	24,96	30,32	34,72	40,98	43,75	48,39	51,42	55,14	59,09	64,14	67,02	74,99	78,69	88,29	99,72	111,67	169,04



Cluster 13 - Emittenti radiofoniche


Indicatore	Modalità di distribuzione	1	2	3	4	5	6	7	8	9	10	11	12	13	14	15	16	17	18	19
Indice di copertura del costo per il godimento di beni di terzi e degli ammortamenti	Tutti i soggetti	-21,86	-7,46	-5,26	-3,77	-2,52	-2,06	-1,45	-0,81	-0,39	-0,09	0,12	0,39	0,58	0,85	1,02	1,14	1,42	1,89	2,94

Indicatore	Modalità di distribuzione	1	2	3	4	5	6	7	8	9	10	11	12	13	14	15	16	17	18	19
Margine per addetto non dipendente - in assenza di spese per prestazioni di lavoro (in migliaia di euro)	Gruppo territoriale 2, 5	-7,40	-3,19	-2,38	-0,66	0,02	0,22	0,80	1,48	1,65	2,70	3,68	5,30	8,57	11,21	11,89	14,36	17,25	22,08	31,08
	Gruppo territoriale 1, 3	-14,26	-12,09	-5,75	-5,06	-2,65	-0,48	-0,38	-0,20	-0,20	-0,12	0,00	0,30	0,84	1,91	6,03	6,58	6,88	13,30	15,42
Valore aggiunto lordo per addetto - in presenza di spese per prestazioni di lavoro (in migliaia di euro)	Gruppo territoriale 2, 5	-2,16	1,97	5,82	7,36	9,38	11,30	12,85	16,10	16,99	19,39	21,36	24,63	26,46	28,98	31,79	36,62	43,22	48,24	54,72
	Gruppo territoriale 1, 3	-24,58	-5,90	0,28	4,35	7,80	11,80	18,48	20,43	24,84	28,18	30,88	33,41	36,60	40,74	44,75	50,48	55,31	70,90	88,89



Cluster 14 - Produzione diversa da quella cinematografica, televisiva, documentaristica e promo-pubblicitaria

Indicatore	Modalità di distribuzione	1	2	3	4	5	6	7	8	9	10	11	12	13	14	15	16	17	18	19
Indice di copertura del costo per il godimento di beni di terzi e degli ammortamenti	Tutti i soggetti	-33,67	-16,12	-6,37	-3,51	-1,79	-1,27	-0,27	0,03	0,44	0,62	0,89	1,02	1,14	1,32	1,76	2,12	2,71	3,77	7,12
Indicatore	Modalità di distribuzione	1	2	3	4	5	6	7	8	9	10	11	12	13	14	15	16	17	18	19
Margine per addetto non dipendente - in assenza di spese per prestazioni di lavoro (in migliaia di euro)	Gruppo territoriale 2, 5	-0,60	0,00	0,00	0,00	1,07	2,64	3,82	3,94	5,45	7,88	9,53	12,56	13,35	14,07	14,94	19,15	19,75	28,03	51,39
	Gruppo territoriale 1, 3	-5,18	-1,84	0,00	0,52	2,56	4,84	7,67	10,14	12,61	15,08	18,08	20,55	23,47	26,82	29,78	34,62	39,61	61,53	72,78
Valore aggiunto lordo per addetto - in presenza di spese per prestazioni di lavoro (in migliaia di euro)	Gruppo territoriale 2, 5	-2,71	-1,36	2,49	4,02	13,79	16,72	16,90	21,33	22,60	29,13	32,79	34,02	38,17	46,42	55,22	61,32	67,83	82,99	86,90
	Gruppo territoriale 1, 3	3,91	10,71	15,11	21,83	25,06	29,61	35,15	38,66	40,78	42,75	45,43	52,55	57,92	61,97	72,12	77,21	86,86	112,20	193,69




SUB ALLEGATO 6.D.2 - DISTRIBUZIONI VENTILICHE INDICATORI DI COERENZA - ATTIVITÀ DI LAVORO AUTONOMO

Cluster 2 - Contribuenti che in prevalenza svolgono attività cine-radiotelevisive diversificate

Indicatore	Modalità di distribuzione	1	2	3	4	5	6	7	8	9	10	11	12	13	14	15	16	17	18	19
Indice di copertura del costo per il godimento di beni di terzi e degli ammortamenti	Tutti i soggetti	-69,60	-49,84	-22,37	-16,78	-10,73	-7,46	-4,81	-1,51	0,04	1,39	2,19	3,57	6,10	10,00	12,77	16,76	31,26	43,27	91,60
Resa oraria per addetto	Tutti i soggetti	0,00	16,12	23,27	26,93	28,48	30,88	32,50	34,53	35,75	37,95	40,73	44,43	48,11	54,08	61,27	69,50	77,39	93,88	150,00

Indicatore	Modalità di distribuzione	1	2	3	4	5	6	7	8	9	10	11	12	13	14	15	16	17	18	19
Margine del professionista - in assenza di spese per prestazioni di lavoro dipendente o assimilato (in migliaia di euro)	Gruppo territoriale 2, 5	0,00	0,90	0,90	1,69	3,45	3,45	3,61	8,20	8,49	9,84	9,84	13,15	16,25	16,25	18,72	25,15	28,18	35,31	35,31
	Gruppo territoriale 1, 3	-0,29	0,53	2,00	3,81	5,54	7,88	10,33	12,30	13,69	18,52	20,43	23,77	26,48	29,19	34,86	40,84	45,62	59,48	90,88
Rendimento lordo per addetto - in presenza di spese per prestazioni di lavoro dipendente o assimilato (in migliaia di euro)	Gruppo territoriale 2, 5	24,98	24,98	24,98	24,98	24,98	24,98	24,98	24,98	24,98	24,98	24,98	24,98	24,98	24,98	24,98	24,98	24,98	24,98	24,98
	Gruppo territoriale 1, 3	30,56	30,56	30,56	30,56	30,56	30,56	30,56	30,56	30,56	30,56	30,56	30,56	30,56	30,56	30,56	30,56	30,56	30,56	30,56

Indicatore	Modalità di distribuzione	1	2	3	4	5	6	7	8	9	10	11	12	13	14	15	16	17	18	19
Incidenza delle spese sui compensi	Professionisti senza forza lavoro	0,00	0,00	1,43	3,39	4,88	6,79	8,33	9,56	10,52	12,98	13,56	16,43	18,76	20,19	23,15	25,10	30,44	38,95	56,23
	Professionisti con forza lavoro	3,02	6,91	11,32	13,92	14,90	17,22	19,37	22,14	22,68	23,71	26,66	28,79	31,51	36,55	39,53	41,90	51,88	58,90	74,39




Cluster 12 - Servizi di editing e post-produzione

Indicatore	Modalità di distribuzione	1	2	3	4	5	6	7	8	9	10	11	12	13	14	15	16	17	18	19
Indice di copertura del costo per il godimento di beni di terzi e degli ammortamenti	Tutti i soggetti	-95,61	-41,34	-22,95	-15,83	-10,79	-4,91	-1,36	0,00	2,48	3,57	6,29	8,94	14,93	17,49	19,74	23,64	40,69	54,88	86,57
Resa oraria per addetto	Tutti i soggetti	8,40	15,04	18,22	19,98	22,71	24,76	26,93	28,25	30,27	31,63	33,31	36,15	37,54	39,55	41,24	49,31	51,68	64,74	77,69

Indicatore	Modalità di distribuzione	1	2	3	4	5	6	7	8	9	10	11	12	13	14	15	16	17	18	19
Margine del professionista - in assenza di spese per prestazioni di lavoro dipendente o assimilato (in migliaia di euro)	Gruppo territoriale 2, 5	2,20	2,20	2,20	2,73	2,73	6,21	6,21	13,21	13,21	13,21	14,74	14,74	18,58	18,58	22,53	22,53	46,37	46,37	76,13
Rendimento lordo per addetto - in presenza di spese per prestazioni di lavoro dipendente o assimilato (in migliaia di euro)	Gruppo territoriale 1, 3	2,04	4,46	7,81	12,68	14,86	17,32	20,31	22,31	25,95	27,61	31,83	35,66	39,06	42,00	46,56	51,56	56,68	63,80	70,62
	Gruppo territoriale 2, 5	-	-	-	-	-	-	-	-	-	-	-	-	-	-	-	-	-	-	-
	Gruppo territoriale 1, 3	-	-	-	-	-	-	-	-	-	-	-	-	-	-	-	-	-	-	-

Indicatore	Modalità di distribuzione	1	2	3	4	5	6	7	8	9	10	11	12	13	14	15	16	17	18	19
Incidenza delle spese sui compensi	Professionisti senza forza lavoro	0,00	0,00	2,79	3,55	4,30	5,12	5,94	6,78	7,76	8,07	8,85	10,08	10,89	12,92	15,17	16,72	21,24	24,83	30,47
	Professionisti con forza lavoro	3,53	3,56	4,50	5,24	7,23	8,12	10,13	13,56	13,76	15,94	16,85	17,40	24,61	26,68	29,81	31,65	32,73	36,21	51,24



**SUB ALLEGATO 6.E.1 - VALORI SOGLIA PER GLI INDICATORI DI COERENZA - ATTIVITÀ DI
IMPRESA**

Cluster	Modalità di distribuzione	Margine per addetto non dipendente - in assenza di spese per prestazioni di lavoro (in migliaia di euro)	Valore aggiunto lordo per addetto – in presenza di spese per prestazioni di lavoro (in migliaia di euro)	
		Soglia minima	Soglia minima	Soglia massima
1	Gruppo territoriale 2, 5	21,66	25,11	160,00
	Gruppo territoriale 1, 3	25,23	30,62	160,00
2	Gruppo territoriale 2, 5	14,59	19,64	135,00
	Gruppo territoriale 1, 3	19,02	23,00	135,00
3	Gruppo territoriale 2, 5	20,18	24,33	160,00
	Gruppo territoriale 1, 3	24,98	29,05	160,00
4	Gruppo territoriale 2, 5	19,68	22,64	135,00
	Gruppo territoriale 1, 3	21,66	24,56	135,00
5	Gruppo territoriale 2, 5	17,24	21,88	160,00
	Gruppo territoriale 1, 3	21,66	27,07	160,00
6	Gruppo territoriale 2, 5	14,34	17,68	100,00
	Gruppo territoriale 1, 3	18,33	21,69	100,00
7	Gruppo territoriale 2, 5	19,83	25,99	250,00
	Gruppo territoriale 1, 3	27,03	32,27	250,00
8	Gruppo territoriale 2, 5	17,09	20,94	135,00
	Gruppo territoriale 1, 3	23,61	26,97	135,00
9	Gruppo territoriale 2, 5	16,79	19,64	100,00
	Gruppo territoriale 1, 3	21,07	23,76	100,00
10	Gruppo territoriale 2, 5	19,73	23,32	160,00
	Gruppo territoriale 1, 3	22,83	27,20	160,00



Cluster	Modalità di distribuzione	Margine per addetto non dipendente - in assenza di spese per prestazioni di lavoro (in migliaia di euro)	Valore aggiunto lordo per addetto – in presenza di spese per prestazioni di lavoro (in migliaia di euro)	
		Soglia minima	Soglia minima	Soglia massima
11	Gruppo territoriale 2, 5	22,68	25,99	180,00
	Gruppo territoriale 1, 3	28,02	30,07	180,00
12	Gruppo territoriale 2, 5	21,68	24,96	135,00
	Gruppo territoriale 1, 3	27,03	30,32	135,00
13	Gruppo territoriale 2, 5	15,37	18,53	135,00
	Gruppo territoriale 1, 3	20,27	24,05	135,00
14	Gruppo territoriale 2, 5	18,80	22,60	160,00
	Gruppo territoriale 1, 3	20,55	25,06	160,00




SUB ALLEGATO 6.E.2 - VALORI SOGLIA PER GLI INDICATORI DI COERENZA - ATTIVITÀ DI LAVORO AUTONOMO

Cluster	Modalità di distribuzione	Resa oraria per addetto
		Soglia massima
2	Tutti i soggetti	100,00
12	Tutti i soggetti	100,00

Cluster	Modalità di distribuzione	Margine del professionista - in assenza di spese per prestazioni di lavoro dipendente o assimilato (in migliaia di euro)	Rendimento lordo per addetto – in presenza di spese per prestazioni di lavoro dipendente o assimilato (in migliaia di euro)
		Soglia minima	Soglia minima
2	Gruppo territoriale 2, 5	14,86	18,54
	Gruppo territoriale 1, 3	18,52	23,54
12	Gruppo territoriale 2, 5	22,53	26,52
	Gruppo territoriale 1, 3	25,95	30,37


Cluster	Modalità di distribuzione	Incidenza delle spese sui compensi	
		Soglia minima	Soglia massima
2	Professionisti senza forza lavoro	0,00	49,22
	Professionisti con forza lavoro	0,00	67,24
12	Professionisti senza forza lavoro	0,00	35,85
	Professionisti con forza lavoro	0,00	61,72



SUB ALLEGATO 6.F.1 – DISTRIBUZIONI VENTILICHE INDICATORI DI NORMALITÀ ECONOMICA - ATTIVITÀ DI IMPRESA

Cluster 1 - Produzione televisiva

Indicatore	Modalità di distribuzione	1	2	3	4	5	6	7	8	9	10	11	12	13	14	15	16	17	18	19
Incidenza degli ammortamenti per beni strumentali mobili rispetto al valore degli stessi beni strumentali mobili ammortizzabili	Tutti i soggetti	0,00	0,00	0,00	0,34	1,92	2,95	4,14	5,11	6,02	6,97	8,00	8,80	9,74	10,56	12,63	14,92	16,80	18,96	23,22
Incidenza dei costi per beni mobili acquisiti in dipendenza di contratti di locazione finanziaria rispetto al valore degli stessi	Tutti i soggetti	1,53	7,22	7,22	10,99	13,33	14,22	15,10	15,10	16,14	16,39	19,93	21,91	21,91	22,46	23,11	24,91	25,56	25,56	35,47
Incidenza dei costi residuali di gestione sui ricavi	Tutti i soggetti	0,00	0,13	0,26	0,37	0,61	0,77	0,91	1,10	1,29	1,44	1,85	2,37	3,16	3,59	4,05	5,41	6,92	8,82	16,43




Cluster 2 - Contribuenti che in prevalenza svolgono attività cine-radiotelevisive diversificate

Indicatore	Modalità di distribuzione	1	2	3	4	5	6	7	8	9	10	11	12	13	14	15	16	17	18	19
Incidenza degli ammortamenti per beni strumentali mobili rispetto al valore degli stessi beni strumentali mobili ammortizzabili	Tutti i soggetti	0,00	0,00	0,00	0,00	0,14	1,40	2,48	3,62	4,70	5,96	7,20	8,44	9,87	11,16	13,38	14,95	16,87	19,13	21,74
Incidenza dei costi per beni mobili acquisiti in dipendenza di contratti di locazione finanziaria rispetto al valore degli stessi	Tutti i soggetti	0,00	0,00	1,29	7,08	11,50	12,00	18,62	19,03	21,22	23,04	23,53	25,38	27,87	31,43	33,67	36,21	36,82	44,47	51,81
Incidenza dei costi residuali di gestione sui ricavi	Tutti i soggetti	0,00	0,00	0,00	0,26	0,51	0,74	0,97	1,25	1,62	1,84	2,27	2,77	3,38	4,27	5,32	7,16	10,20	13,60	25,73



Cluster 3 - Produzione esecutiva

Indicatore	Modalità di distribuzione	1	2	3	4	5	6	7	8	9	10	11	12	13	14	15	16	17	18	19
Incidenza degli ammortamenti per beni strumentali mobili rispetto al valore degli stessi beni strumentali mobili ammortizzabili	Tutti i soggetti	0,00	0,00	0,00	0,00	0,07	1,06	3,33	4,82	6,14	7,41	8,83	9,86	11,56	12,80	13,98	15,71	17,64	19,86	23,49
Incidenza dei costi per beni mobili acquisiti in dipendenza di contratti di locazione finanziaria rispetto al valore degli stessi	Tutti i soggetti	9,29	9,29	11,09	11,09	12,22	12,22	18,47	18,47	20,80	26,88	26,88	45,23	45,23	48,18	48,18	50,03	50,03	100,00	100,00
Incidenza dei costi residuali di gestione sui ricavi	Tutti i soggetti	0,00	0,09	0,24	0,36	0,50	0,76	0,89	1,23	1,57	1,64	2,16	2,43	3,17	3,80	5,33	6,65	8,57	9,46	18,03




Cluster 4 - Emittenti televisive

Indicatore	Modalità di distribuzione	1	2	3	4	5	6	7	8	9	10	11	12	13	14	15	16	17	18	19
Incidenza degli ammortamenti per beni strumentali mobili rispetto al valore degli stessi beni strumentali mobili ammortizzabili	Tutti i soggetti	0,00	0,00	0,00	0,64	1,51	2,12	3,38	4,21	4,86	5,70	6,98	7,78	9,13	11,09	12,19	13,95	15,93	18,73	20,61
Incidenza dei costi per beni mobili acquisiti in dipendenza di contratti di locazione finanziaria rispetto al valore degli stessi	Tutti i soggetti	0,00	0,00	0,00	0,00	0,00	0,00	0,13	0,13	14,92	14,92	14,92	19,20	19,20	21,10	21,10	21,10	27,49	27,49	51,67
Incidenza dei costi residuali di gestione sui ricavi	Tutti i soggetti	0,00	0,14	0,33	0,59	0,78	0,86	1,24	1,60	2,01	2,58	2,99	3,36	4,11	5,05	5,98	6,74	12,25	21,92	45,78



Cluster 5 - Produzione promo-pubblicitaria

Indicatore	Modalità di distribuzione	1	2	3	4	5	6	7	8	9	10	11	12	13	14	15	16	17	18	19
Incidenza degli ammortamenti per beni strumentali mobili rispetto al valore degli stessi beni strumentali mobili ammortizzabili	Tutti i soggetti	0,00	0,00	0,00	0,22	1,39	2,45	3,37	5,04	6,10	7,85	8,37	9,37	10,70	11,75	12,85	14,68	16,63	19,00	21,95
Incidenza dei costi per beni mobili acquisiti in dipendenza di contratti di locazione finanziaria rispetto al valore degli stessi	Tutti i soggetti	0,00	0,00	1,19	4,54	8,71	14,11	19,70	19,76	20,79	21,53	23,26	24,71	25,16	27,72	30,00	31,89	34,25	42,74	45,30
Incidenza dei costi residuali di gestione sui ricavi	Tutti i soggetti	0,00	0,00	0,23	0,38	0,51	0,72	0,87	1,12	1,26	1,42	1,76	2,07	2,43	2,85	3,46	4,30	5,42	8,24	17,70




Cluster 6 - Riprese video di eventi ad uso privato

Indicatore	Modalità di distribuzione	1	2	3	4	5	6	7	8	9	10	11	12	13	14	15	16	17	18	19
Incidenza degli ammortamenti per beni strumentali mobili rispetto al valore degli stessi beni strumentali mobili ammortizzabili	Tutti i soggetti	0,00	0,00	0,00	0,00	0,00	1,52	3,36	4,22	5,43	6,87	7,59	8,55	9,70	11,48	13,01	14,66	17,65	19,30	23,25
Incidenza dei costi per beni mobili acquisiti in dipendenza di contratti di locazione finanziaria rispetto al valore degli stessi	Tutti i soggetti	14,84	14,84	14,84	30,14	30,14	30,14	31,12	31,12	31,17	31,17	31,17	34,48	34,48	34,49	34,49	34,49	54,05	54,05	54,80
Incidenza dei costi residuali di gestione sui ricavi	Tutti i soggetti	0,00	0,00	0,00	0,00	0,34	0,63	0,77	0,93	1,20	1,51	1,94	2,10	2,48	2,98	3,98	5,21	6,74	8,56	21,87




Cluster 7 - Distribuzione di prodotti cinematografici e di video

Indicatore	Modalità di distribuzione	1	2	3	4	5	6	7	8	9	10	11	12	13	14	15	16	17	18	19
Incidenza degli ammortamenti per beni strumentali mobili rispetto al valore degli stessi beni strumentali mobili ammortizzabili	Tutti i soggetti	0,00	0,00	0,00	0,00	0,00	0,05	0,42	0,92	1,45	3,29	4,00	4,85	5,77	8,98	10,34	13,62	14,79	19,02	22,45
Incidenza dei costi per beni mobili acquisiti in dipendenza di contratti di locazione finanziaria rispetto al valore degli stessi	Tutti i soggetti	0,00	0,00	0,00	0,00	0,00	6,90	6,90	6,90	6,90	6,90	17,43	17,43	17,43	26,57	26,57	26,57	26,57	26,57	43,02
Incidenza dei costi residuali di gestione sui ricavi	Tutti i soggetti	0,21	0,38	0,52	0,71	0,77	1,05	1,27	1,36	1,60	1,84	2,03	2,40	2,80	3,19	3,91	5,04	5,88	7,98	10,99



Cluster 8 - Servizi tecnici ed organizzativi alla produzione

Indicatore	Modalità di distribuzione	1	2	3	4	5	6	7	8	9	10	11	12	13	14	15	16	17	18	19
Incidenza degli ammortamenti per beni strumentali mobili rispetto al valore degli stessi beni strumentali mobili ammortizzabili	Tutti i soggetti	0,00	0,00	0,00	2,16	3,17	4,29	5,26	6,31	7,95	8,55	9,55	10,50	11,80	12,61	13,62	15,06	17,07	19,43	23,51
Incidenza dei costi per beni mobili acquisiti in dipendenza di contratti di locazione finanziaria rispetto al valore degli stessi	Tutti i soggetti	0,00	0,00	12,23	18,34	22,15	25,07	25,09	25,15	28,47	29,33	29,33	30,87	32,39	32,42	32,81	32,94	34,46	45,01	364,71
Incidenza dei costi residuali di gestione sui ricavi	Tutti i soggetti	0,00	0,00	0,18	0,37	0,50	0,64	0,84	1,00	1,22	1,41	1,72	2,34	2,54	2,75	3,07	3,62	5,33	8,98	16,09




Cluster 9 - Produzione documentaristica

Indicatore	Modalità di distribuzione	1	2	3	4	5	6	7	8	9	10	11	12	13	14	15	16	17	18	19
Incidenza degli ammortamenti per beni strumentali mobili rispetto al valore degli stessi beni strumentali mobili ammortizzabili	Tutti i soggetti	0,00	0,00	0,00	0,00	0,90	1,57	3,14	4,17	5,44	6,82	8,12	9,47	11,15	12,74	14,11	15,55	18,44	20,71	27,14
Incidenza dei costi per beni mobili acquisiti in dipendenza di contratti di locazione finanziaria rispetto al valore degli stessi	Tutti i soggetti	0,00	0,00	0,00	0,00	0,00	0,00	1,97	1,97	11,95	11,95	11,95	22,22	22,22	33,69	33,69	33,69	42,27	42,27	106,36
Incidenza dei costi residuali di gestione sui ricavi	Tutti i soggetti	0,00	0,00	0,26	0,41	0,62	0,87	1,08	1,46	1,90	2,44	3,13	3,86	4,44	5,11	6,10	7,34	10,60	17,12	27,42



Cluster 10 - Produzione cinematografica

Indicatore	Modalità di distribuzione	1	2	3	4	5	6	7	8	9	10	11	12	13	14	15	16	17	18	19
Incidenza degli ammortamenti per beni strumentali mobili rispetto al valore degli stessi beni strumentali mobili ammortizzabili	Tutti i soggetti	0,00	0,00	0,00	0,00	0,02	0,11	0,37	1,03	2,20	3,27	4,44	5,79	6,99	9,33	11,40	15,21	17,98	21,80	26,87
	Tutti i soggetti	23,62	23,62	23,62	23,62	23,62	35,06	35,06	35,06	35,06	35,06	36,09	36,09	36,09	37,44	37,44	37,44	37,44	37,44	37,44
Incidenza dei costi per beni mobili acquisiti in dipendenza di contratti di locazione finanziaria rispetto al valore degli stessi	Tutti i soggetti	0,09	0,24	0,38	0,51	0,62	0,80	1,08	1,34	1,66	2,35	3,09	3,83	4,77	5,67	7,24	8,69	11,79	21,44	68,97
	Tutti i soggetti	0,09	0,24	0,38	0,51	0,62	0,80	1,08	1,34	1,66	2,35	3,09	3,83	4,77	5,67	7,24	8,69	11,79	21,44	68,97




Cluster 11 - Emittenti televisive di più grandi dimensioni

Indicatore	Modalità di distribuzione	1	2	3	4	5	6	7	8	9	10	11	12	13	14	15	16	17	18	19
Incidenza degli ammortamenti per beni strumentali mobili rispetto al valore degli stessi beni strumentali mobili ammortizzabili	Tutti i soggetti	0,00	0,00	0,00	0,00	1,02	1,74	2,39	2,64	3,14	3,46	4,14	4,40	5,22	5,72	6,63	8,05	8,82	10,97	14,14
Incidenza dei costi per beni mobili acquisiti in dipendenza di contratti di locazione finanziaria rispetto al valore degli stessi	Tutti i soggetti	0,00	0,00	0,00	2,31	2,31	5,15	7,05	11,73	14,24	19,35	20,99	21,62	27,41	27,46	29,40	29,40	32,94	47,40	48,56
Incidenza dei costi residuali di gestione sui ricavi	Tutti i soggetti	0,15	0,73	0,98	1,24	1,45	1,86	2,15	2,49	2,59	2,85	3,26	3,60	4,29	4,80	6,38	7,27	8,44	10,54	12,20



Cluster 12 - Servizi di editing e post-produzione

Indicatore	Modalità di distribuzione	1	2	3	4	5	6	7	8	9	10	11	12	13	14	15	16	17	18	19
Incidenza degli ammortamenti per beni strumentali mobili rispetto al valore degli stessi beni strumentali mobili ammortizzabili	Tutti i soggetti	0,00	0,00	0,00	0,93	1,78	2,62	4,21	6,06	7,21	8,31	9,90	10,91	12,40	13,49	15,01	16,56	18,10	22,86	34,83
Incidenza dei costi per beni mobili acquisiti in dipendenza di contratti di locazione finanziaria rispetto al valore degli stessi	Tutti i soggetti	0,00	2,51	3,33	8,14	11,07	15,09	21,19	22,94	24,96	25,97	26,43	27,75	33,22	33,33	35,90	39,02	42,75	46,73	54,38
Incidenza dei costi residuali di gestione sui ricavi	Tutti i soggetti	0,00	0,16	0,31	0,39	0,49	0,68	0,95	1,10	1,37	1,65	1,94	2,21	2,77	3,09	3,50	4,14	5,01	8,11	11,69




Cluster 13 - Emittenti radiofoniche

Indicatore	Modalità di distribuzione	1	2	3	4	5	6	7	8	9	10	11	12	13	14	15	16	17	18	19
Incidenza degli ammortamenti per beni strumentali mobili rispetto al valore degli stessi beni strumentali mobili ammortizzabili	Tutti i soggetti	0,00	0,00	0,00	0,08	0,69	1,14	1,73	2,19	2,60	3,08	3,59	3,93	4,39	5,26	6,26	7,13	8,42	10,86	15,56
Incidenza dei costi per beni mobili acquisiti in dipendenza di contratti di locazione finanziaria rispetto al valore degli stessi	Tutti i soggetti	0,00	0,00	1,15	5,23	7,13	10,48	14,39	16,76	19,27	20,56	22,33	22,82	24,35	25,62	28,24	29,82	32,93	36,39	40,49
Incidenza dei costi residui di gestione sui ricavi	Tutti i soggetti	0,00	0,57	1,18	1,53	1,94	2,36	2,84	3,45	4,00	4,52	5,28	6,33	7,37	8,35	9,86	11,11	14,29	17,91	30,19



Cluster 14 - Produzione diversa da quella cinematografica, televisiva, documentaristica e promo-pubblicitaria

Indicatore	Modalità di distribuzione	1	2	3	4	5	6	7	8	9	10	11	12	13	14	15	16	17	18	19
Incidenza degli ammortamenti per beni strumentali mobili rispetto al valore degli stessi beni strumentali mobili ammortizzabili	Tutti i soggetti	0,00	0,00	0,00	0,01	1,84	2,62	3,71	5,07	6,62	7,79	8,54	9,53	11,37	12,79	14,04	15,74	18,07	20,34	24,90
Incidenza dei costi per beni mobili acquisiti in dipendenza di contratti di locazione finanziaria rispetto al valore degli stessi	Tutti i soggetti	0,00	0,00	0,00	0,00	1,56	3,46	7,68	10,76	17,55	21,68	21,75	23,45	24,87	26,12	30,60	31,26	38,08	46,70	50,71
Incidenza dei costi residuali di gestione sui ricavi	Tutti i soggetti	0,00	0,00	0,23	0,46	0,59	0,78	0,96	1,14	1,36	1,53	1,87	2,16	2,54	3,11	4,08	4,91	6,76	9,54	21,01




SUB ALLEGATO 6.F.2 - DISTRIBUZIONI VENTILICHE INDICATORI DI NORMALITÀ ECONOMICA - ATTIVITÀ DI LAVORO AUTONOMO

Cluster 2 - Contribuenti che in prevalenza svolgono attività cine-radiotelevisive diversificate

Indicatore	Modalità di distribuzione	1	2	3	4	5	6	7	8	9	10	11	12	13	14	15	16	17	18	19
Incidenza degli ammortamenti per beni strumentali mobili rispetto al valore degli stessi beni strumentali mobili ammortizzabili	Tutti i soggetti	0,00	0,00	0,00	0,00	0,00	0,00	0,00	2,89	3,96	6,19	7,53	8,61	10,05	11,66	13,55	16,01	18,26	21,88	24,99
Incidenza delle altre componenti negative al netto dei canoni di locazione sui compensi	Tutti i soggetti	0,00	0,00	0,00	0,00	0,00	0,00	0,00	0,00	0,00	0,00	0,00	0,00	0,00	0,10	0,83	2,10	3,12	5,33	11,27


Cluster 12 - Servizi di editing e post-produzione

Indicatore	Modalità di distribuzione	1	2	3	4	5	6	7	8	9	10	11	12	13	14	15	16	17	18	19
Incidenza degli ammortamenti per beni strumentali mobili rispetto al valore degli stessi beni strumentali mobili ammortizzabili	Tutti i soggetti	0,00	0,00	0,00	0,00	0,00	0,00	2,20	3,97	6,14	8,34	9,48	11,11	12,12	15,34	19,00	20,01	23,02	24,47	54,15
Incidenza delle altre componenti negative al netto dei canoni di locazione sui compensi	Tutti i soggetti	0,00	0,00	0,00	0,00	0,00	0,00	0,00	0,00	0,00	0,00	0,00	0,00	0,02	0,18	0,43	1,09	1,84	3,93	7,46




**SUB ALLEGATO 6.G.1 - VALORI SOGLIA PER GLI INDICATORI DI NORMALITÀ ECONOMICA -
ATTIVITÀ DI IMPRESA**

Cluster	Modalità di distribuzione	Incidenza degli ammortamenti per beni strumentali mobili rispetto al valore degli stessi beni strumentali mobili ammortizzabili	Incidenza dei costi per beni mobili acquisiti in dipendenza di contratti di locazione finanziaria rispetto al valore degli stessi	Incidenza dei costi residuali di gestione sui ricavi
		Soglia massima	Soglia massima	Soglia massima
1	Tutti i soggetti	25,00	55,00	8,82
2	Tutti i soggetti	25,00	55,00	7,16
3	Tutti i soggetti	25,00	55,00	9,46
4	Tutti i soggetti	25,00	55,00	12,25
5	Tutti i soggetti	25,00	55,00	8,24
6	Tutti i soggetti	25,00	55,00	8,56
7	Tutti i soggetti	25,00	55,00	7,98
8	Tutti i soggetti	25,00	55,00	8,98
9	Tutti i soggetti	25,00	55,00	10,60
10	Tutti i soggetti	25,00	55,00	11,79
11	Tutti i soggetti	25,00	55,00	10,54
12	Tutti i soggetti	25,00	55,00	8,11
13	Tutti i soggetti	25,00	55,00	12,25
14	Tutti i soggetti	25,00	55,00	9,54




**SUB ALLEGATO 6.G.2 - VALORI SOGLIA PER GLI INDICATORI DI NORMALITÀ ECONOMICA -
ATTIVITÀ DI LAVORO AUTONOMO**

Cluster	Modalità di distribuzione	Incidenza degli ammortamenti per beni strumentali mobili rispetto al valore degli stessi beni strumentali mobili ammortizzabili	Incidenza delle altre componenti negative al netto dei canoni di locazione sui compensi
		Soglia massima	Soglia massima
2	Tutti i soggetti	25,00	7,46
12	Tutti i soggetti	25,00	7,46



SUB ALLEGATO 6.H.1 - COEFFICIENTI DELLE FUNZIONI DI RICAVO


VARIABILE	CLUSTER 1	CLUSTER 2	CLUSTER 3	CLUSTER 4	CLUSTER 5	CLUSTER 6	CLUSTER 7
Altri costi per servizi + Costo per beni mobili acquisiti in dipendenza di contratti di locazione non finanziaria e di noleggio + Abbonamenti a riviste e giornali, acquisto di libri, spese per cancelleria + Spese per omaggio a clienti ed articoli promozionali	-	0,9886	-	-	-	-	-
Spese per acquisti di servizi - Compensi corrisposti ai soci per l'attività di amministratore (società ed enti soggetti all'Ires) + Altri costi per servizi + Costo per beni mobili acquisiti in dipendenza di contratti di locazione non finanziaria e di noleggio + Spese per lavoro dipendente e per altre prestazioni diverse da lavoro dipendente afferenti l'attività dell'impresa - Compensi corrisposti ai soci per l'attività di amministratore (società di persone) + Abbonamenti a riviste e giornali, acquisto di libri, spese per cancelleria + Spese per omaggio a clienti ed articoli promozionali	-	-	1,1051	-	-	-	-
Spese per acquisti di servizi - Compensi corrisposti ai soci per l'attività di amministratore (società ed enti soggetti all'Ires)	-	1,0474	-	-	-	-	-
Spese per lavoro dipendente e per altre prestazioni diverse da lavoro dipendente afferenti l'attività dell'impresa - Compensi corrisposti ai soci per l'attività di amministratore (società di persone)	-	1,1402	-	-	-	-	-
CVPROD	-	1,2097	1,2088	-	-	-	-
CVPROD + Spese per acquisti di servizi - Compensi corrisposti ai soci per l'attività di amministratore (società ed enti soggetti all'Ires)	-	-	-	-	-	-	-
Collaboratori dell'impresa familiare e coniuge dell'azienda coniugale e familiari diversi (percentuale di lavoro prestato diviso 100), Associati in partecipazione (percentuale di lavoro prestato diviso 100) e Soci (percentuale di lavoro prestato diviso 100) escluso il primo socio (*)	-	-	-	-	-	-	-
Collaboratori dell'impresa familiare e coniuge dell'azienda coniugale e familiari diversi (percentuale di lavoro prestato diviso 100), Associati in partecipazione (percentuale di lavoro prestato diviso 100) e Soci (percentuale di lavoro prestato diviso 100) escluso il primo socio (*), differenziale relativo alla territorialità del livello delle retribuzioni	-	36.403,0923	-	-	32.321,1182	-	-
Valore beni strumentali mobili elevato a 0,3(*)	-	-	-	920,0562	-	-	1.260,5986
Valore beni strumentali mobili elevato a 0,3(*), differenziale relativo alla territorialità del livello del reddito su base provinciale	-	-	-	-	-	-	-
Valore beni strumentali mobili elevato a 0,5(*)	199,5205	-	-	-	131,8404	-	-
Valore beni strumentali mobili elevato a 0,5(*), differenziale relativo alla territorialità del livello del reddito su base provinciale	-	-	357,2008	-	-	-	-



VARIABILE	CLUSTER 1	CLUSTER 2	CLUSTER 3	CLUSTER 4	CLUSTER 5	CLUSTER 6	CLUSTER 7
Valore beni strumentali mobili elevato a 0,6(*), differenziale relativo alla territorialità del livello del reddito su base provinciale	-	86,5854	-	-	-	76,7555	-
Spese per acquisti di servizi - Compensi corrisposti ai soci per l'attività di amministratore (società ed enti soggetti all'Ires) + Altri costi per servizi + Costo per beni mobili acquisiti in dipendenza di contratti di locazione non finanziaria e di noleggio + Abbonamenti a riviste e giornali, acquisto di libri, spese per cancelleria + Spese per omaggio a clienti ed articoli promozionali	-	-	-	-	-	-	-
COSTI TOTALI	-	-	-	1,1034	1,1123	-	1,1359
COSTI TOTALI elevato a 0,99	1,3118	-	-	-	-	1,4158	-
Beni mobili strumentali ad esclusione dei beni acquisiti in dipendenza di contratti di locazione non finanziaria distinti per classi d'età oltre 5 anni elevato a 0,5(*)	-61,2991	-	-	-	-	-	-
Beni mobili strumentali ad esclusione dei beni acquisiti in dipendenza di contratti di locazione non finanziaria distinti per classi d'età oltre 5 anni elevato a 0,6(*), differenziale relativo alla territorialità del livello del reddito su base provinciale	-	-28,5890	-	-	-	-	-



VARIABILE	CLUSTER 8	CLUSTER 9	CLUSTER 10	CLUSTER 11	CLUSTER 12	CLUSTER 13	CLUSTER 14
Altri costi per servizi + Costo per beni mobili acquisiti in dipendenza di contratti di locazione non finanziaria e di noleggio + Abbonamenti a riviste e giornali, acquisto di libri, spese per cancelleria + Spese per omaggio a clienti ed articoli promozionali	-	-	-	-	-	1,2670	-
Spese per acquisti di servizi - Compensi corrisposti ai soci per l'attività di amministratore (società ed enti soggetti all'Ires) + Altri costi per servizi + Costo per beni mobili acquisiti in dipendenza di contratti di locazione non finanziaria e di noleggio + Spese per lavoro dipendente e per altre prestazioni diverse da lavoro dipendente afferenti l'attività dell'impresa - Compensi corrisposti ai soci per l'attività di amministratore (società di persone) + Abbonamenti a riviste e giornali, acquisto di libri, spese per cancelleria + Spese per omaggio a clienti ed articoli promozionali	-	-	-	-	-	-	-
Spese per acquisti di servizi - Compensi corrisposti ai soci per l'attività di amministratore (società ed enti soggetti all'Ires)	-	-	-	-	-	-	-
Spese per lavoro dipendente e per altre prestazioni diverse da lavoro dipendente afferenti l'attività dell'impresa - Compensi corrisposti ai soci per l'attività di amministratore (società di persone)	-	-	-	-	1,1421	1,0264	-
CVPROD	-	-	-	-	1,3060	-	-
CVPROD + Spese per acquisti di servizi - Compensi corrisposti ai soci per l'attività di amministratore (società ed enti soggetti all'Ires)	-	-	-	-	-	1,1682	-
Collaboratori dell'impresa familiare e coniuge dell'azienda coniugale e familiari diversi (percentuale di lavoro prestato diviso 100), Associati in partecipazione (percentuale di lavoro prestato diviso 100) e Soci (percentuale di lavoro prestato diviso 100) escluso il primo socio (*)	-	-	-	-	-	-	31.119,2149
Collaboratori dell'impresa familiare e coniuge dell'azienda coniugale e familiari diversi (percentuale di lavoro prestato diviso 100), Associati in partecipazione (percentuale di lavoro prestato diviso 100) e Soci (percentuale di lavoro prestato diviso 100) escluso il primo socio (*)	-	-	-	-	-	-	-
Valore beni strumentali mobili elevato a 0,3(*)	-	-	1.134,5351	-	1.491,4116	-	-
Valore beni strumentali mobili elevato a 0,3(*), differenziale relativo alla territorialità del livello del reddito su base provinciale	-	-	-	-	-	862,8019	-
Valore beni strumentali mobili elevato a 0,5(*)	179,1288	-	-	-	-	-	124,9701
Valore beni strumentali mobili elevato a 0,5(*), differenziale relativo alla territorialità del livello del reddito su base provinciale	-	-	-	200,0418	-	-	-
Valore beni strumentali mobili elevato a 0,6(*), differenziale relativo alla territorialità del livello del reddito su base provinciale	-	77,4169	-	-	-	-	-



VARIABILE	CLUSTER 8	CLUSTER 9	CLUSTER 10	CLUSTER 11	CLUSTER 12	CLUSTER 13	CLUSTER 14
Spese per acquisti di servizi - Compensi corrisposti ai soci per l'attività di amministratore (società ed enti soggetti all'Ires) + Altri costi per servizi + Costo per beni mobili acquisiti in dipendenza di contratti di locazione non finanziaria e di noleggio + Abbonamenti a riviste e giornali, acquisto di libri, spese per cancelleria + Spese per omaggio a clienti ed articoli promozionali	-	-	-	-	1,1722	-	-
COSTI TOTALI	-	-	1,0160	1,0563	-	-	-
COSTI TOTALI elevato a 0,99	1,2766	1,3690	-	-	-	-	1,2923
Beni mobili strumentali ad esclusione dei beni acquisiti in dipendenza di contratti di locazione non finanziaria distinti per classi d'età oltre 5 anni elevato a 0,5(*)	-	-	-	-	-	-	-
Beni mobili strumentali ad esclusione dei beni acquisiti in dipendenza di contratti di locazione non finanziaria distinti per classi d'età oltre 5 anni elevato a 0,6(*), differenziale relativo alla territorialità del livello del reddito su base provinciale	-	-	-	-	-	-	-

Dove:

- **CVPROD** = valore massimo tra (Costo del venduto e per la produzione di servizi) e 0
- **COSTI TOTALI** = CVPROD + Spese per acquisti di servizi - Compensi corrisposti ai soci per l'attività di amministratore (società ed enti soggetti all'Ires) + Altri costi per servizi + Costo per beni mobili acquisiti in dipendenza di contratti di locazione non finanziaria e di noleggio + Spese per lavoro dipendente e per altre prestazioni diverse da lavoro dipendente afferenti l'attività dell'impresa - Compensi corrisposti ai soci per l'attività di amministratore (società di persone) + Abbonamenti a riviste e giornali, acquisto di libri, spese per cancelleria + Spese per omaggio a clienti ed articoli promozionali
- **Valore beni strumentali mobili** = Valore dei beni strumentali - Valore dei beni strumentali relativo a beni acquisiti in dipendenza di contratti di locazione non finanziaria


Il differenziale territoriale, riferito ad una variabile della funzione di ricavo, è calcolato moltiplicando la variabile stessa per il valore dell'indicatore relativo alla territorialità utilizzata. Il valore dell'indicatore è la somma, per tutte le unità locali destinate all'esercizio dell'attività compilate, dei singoli indicatori territoriali; tale quantità è divisa per il numero delle unità locali compilate. Una unità locale è compilata se è compilato il comune dell'unità locale.

Se non risulta compilata alcuna unità locale occorre far riferimento al comune del domicilio fiscale. Tale differenziale è arrotondato alla quarta cifra decimale.

Il ricavo puntuale e il ricavo minimo, se negativi, sono posti uguali a zero

(*) La variabile viene rideterminata in base alla durata dell'attività, pari al numero di mesi di attività nel corso del periodo d'imposta diviso 12. Inoltre l'esclusione del primo socio è a capienza del totale dei soci

- Variabili contabili espresse in euro



SUB ALLEGATO 6.H.2 - COEFFICIENTI DELLE FUNZIONI DI COMPENSO

VARIABILE	CLUSTER 2	CLUSTER 12
Ore dedicate all'attività (*)	29,8148	-
Ore dedicate all'attività (*), differenziale relativo alla territorialità del livello del reddito su base provinciale	-	38,1837
TOTALE SPESE	1,4341	1,8336
Valore dei beni strumentali mobili elevato a 0,6 (**)	-	30,8723

Dove:

TOTALE SPESE = Spese per prestazioni di lavoro dipendente + Spese per prestazioni di collaborazione coordinata e continuativa + Compensi corrisposti a terzi per prestazioni direttamente afferenti l'attività professionale e artistica + Consumi + Altre spese


Il differenziale territoriale, riferito ad una variabile della funzione di compenso, è calcolato moltiplicando la variabile stessa per il valore dell'indicatore relativo alla territorialità utilizzata. Il valore dell'indicatore è la somma, per tutte le unità locali destinate all'esercizio dell'attività compilate, dei singoli indicatori territoriali; tale quantità è divisa per il numero delle unità locali compilate. Una unità locale è compilata se è compilato il comune dell'unità locale. Se non risulta compilata alcuna unità locale occorre far riferimento al comune del domicilio fiscale. Tale differenziale è arrotondato alla quarta cifra decimale.

Il compenso puntuale e il compenso minimo, se negativi, sono posti uguali a zero

(*) Per il dettaglio vedi "Nota alla variabile di regressione Ore dedicate all'attività"

(**) La variabile viene rideterminata in base alla durata dell'attività pari al numero di mesi di attività nel corso del periodo d'imposta diviso 12

- Variabili contabili espresse in euro



NOTA ALLA VARIABILE DI REGRESSIONE

ORE DEDICATE ALL'ATTIVITÀ

La variabile *Ore dedicate all'attività* nel caso di attività di lavoro autonomo è calcolata come:

Ore dedicate all'attività = "Fattore correttivo individuale"*50*48

(professionista che opera in forma individuale)

dove:

- "Fattore correttivo individuale" = "Peso ore settimanali dedicate all'attività" * "Peso settimane di lavoro nel periodo d'imposta"
- "Peso ore settimanali dedicate all'attività" è pari a: (minor valore tra 50 e numero ore settimanali dedicate all'attività) diviso 50
- "Peso settimane di lavoro nel periodo d'imposta" è pari a: (minor valore tra "Valore massimo delle settimane di lavoro nel periodo d'imposta" e numero di settimane di lavoro nel periodo di imposta) diviso 48

Ore dedicate all'attività = (esercizio collettivo dell'attività professionale)

Numero di soci o associati che prestano attività nella società o associazione * "Fattore correttivo associazioni" *50*48

dove:

- "Fattore correttivo associazioni" = "Peso ore settimanali dedicate all'attività" * "Peso settimane di lavoro nel periodo d'imposta"
- "Peso ore settimanali dedicate all'attività" è pari a: (minor valore tra 50 e (numero ore settimanali dedicate all'attività diviso numero soci o associati che prestano attività nella società o associazione)) diviso 50
- "Peso settimane di lavoro nel periodo d'imposta" è pari a: (minor valore tra "Valore massimo delle settimane di lavoro nel periodo d'imposta" e (numero di settimane di lavoro nel periodo d'imposta diviso numero soci o associati che prestano attività nella società o associazione)) diviso 48

Il "Valore massimo delle settimane di lavoro nel periodo d'imposta", ovvero 48 settimane, è rideterminato in base alla durata dell'attività pari al numero di mesi di attività nel corso del periodo d'imposta diviso 12.




ALLEGATO 7

NOTA TECNICA E METODOLOGICA

STUDIO DI SETTORE WG95U

SERVIZI DEI CENTRI PER IL BENESSERE FISICO E STABILIMENTI TERMALI



CRITERI PER L'EVOLUZIONE DELLO STUDIO DI SETTORE

L'applicazione dello studio di settore attribuisce ai contribuenti un "ricavo potenziale". Tale ricavo viene stimato tenendo conto sia di variabili contabili sia di variabili strutturali che influenzano il risultato economico di un'impresa anche con riferimento al contesto territoriale in cui la stessa opera. L'applicazione dello studio consente, inoltre, di valutare la coerenza e la normalità economica della singola impresa in relazione al settore economico di appartenenza.

A tale scopo, nell'ambito dello studio, vengono individuate le relazioni tra le variabili contabili e le variabili strutturali, per analizzare i possibili processi produttivi e i diversi modelli organizzativi impiegati nell'espletamento dell'attività.

L'evoluzione dello studio di settore è finalizzata a cogliere eventuali cambiamenti strutturali, modifiche dei modelli organizzativi e variazioni di mercato all'interno del settore economico e presuppone un'attività di analisi e ricerca economica, che viene condotta attingendo a fonti informative pubbliche e non pubbliche.

Le fonti pubbliche sono rappresentate da elaborazioni di enti o società che svolgono ricerche di tipo economico-statistico (Istat, Banca d'Italia, Infocamere, ecc.) e che forniscono dati e informazioni sull'andamento economico dei mercati, sulla struttura e la dimensione dei principali settori economici.

Oltre alle fonti di carattere pubblico, che forniscono informazioni più generali, vengono utilizzate fonti specifiche settoriali (riviste specializzate, partecipazione a seminari e convegni specialistici, pubblicazioni dei principali istituti di ricerca, indagini campionarie, ecc.); si tratta di fonti che illustrano: l'andamento della domanda, la struttura dell'offerta, sia in termini di tipologie di attività imprenditoriali presenti che di modelli organizzativi adottati dagli operatori, i canali distributivi utilizzati, il livello di avanzamento tecnologico presente nei processi produttivi, ecc..

Un supporto più diretto e operativo proviene da una rete di tecnici costituita da istituti universitari, centri di ricerca, docenti e ricercatori, che opera anche tramite l'utilizzo di panel di imprese.

Di seguito vengono esposti i criteri seguiti per la costruzione dello studio di settore WG95U, evoluzione dello studio VG95U.

Le attività economiche oggetto dello studio di settore WG95U sono quelle relative ai seguenti codici ATECO 2007:

- 96.04.10 - Servizi di centri per il benessere fisico (esclusi gli stabilimenti termali);
- 96.04.20 - Stabilimenti termali.

L'evoluzione dello studio di settore è stata condotta analizzando le informazioni contenute nel modello VG95U per la comunicazione dei dati rilevanti ai fini dell'applicazione degli studi di settore per il periodo d'imposta 2014, trasmesso dai contribuenti quale allegato al modello UNICO 2015.

Si precisa che la variabile "Costi per l'acquisto di materie prime, sussidiarie, semilavorati e merci (esclusi quelli relativi a prodotti soggetti ad aggio o ricavo fisso) e per la produzione di servizi", in fase di applicazione, è il risultato della somma delle variabili originarie ("Costi per l'acquisto di materie prime, sussidiarie, semilavorati e merci (esclusi quelli relativi a prodotti soggetti ad aggio o ricavo fisso)" e "Costo per la produzione di servizi") del modello in argomento.

I contribuenti interessati sono risultati pari a 3.146.

Nella prima fase di analisi 533 posizioni sono state scartate in quanto non utilizzabili nelle successive fasi dell'elaborazione dello studio di settore (casi di cessazione di attività, situazioni di non normale svolgimento dell'attività, contribuenti forfetari e nel regime fiscale di vantaggio per l'imprenditoria giovanile e lavoratori in mobilità nel periodo d'imposta precedente, presenza di attività secondarie con un'incidenza sui ricavi complessivi superiore al 30%, ricavi dichiarati ai fini dell'applicazione degli studi di settore maggiori di 7.500.000 euro).

Sui dati contenuti nei modelli studi di settore della restante platea sono state condotte analisi statistiche per rilevare la completezza, la correttezza e la coerenza delle informazioni in essi contenute.



Tali analisi hanno comportato, ai fini della definizione del campione dello studio, lo scarto di ulteriori 736 posizioni. I motivi di scarto sono stati:

- quadro D (elementi specifici dell'attività) non compilato;
- quadro F (elementi contabili) non compilato;
- comune del quadro B (unità locali destinate all'esercizio dell'attività) e/o anagrafico mancante o errato;
- errata compilazione delle percentuali relative alla tipologia della clientela (quadro D);
- errata compilazione delle percentuali relative ai servizi offerti (quadro D);
- non inerenza di attività dichiarate con lo studio in oggetto (quadro D);
- incongruenze fra i dati strutturali e i dati contabili.

A seguito degli scarti effettuati, il numero dei modelli oggetto delle successive analisi è risultato pari a 1.877.

IDENTIFICAZIONE DEI GRUPPI OMOGENEI

Per suddividere le imprese in gruppi omogenei sulla base degli aspetti strutturali, è stata seguita una strategia di analisi che combina in sequenza due tecniche statistiche di tipo multivariato:

- un'analisi fattoriale del tipo *Analyse des données* e nella fattispecie l'Analisi in Componenti Principali;
- un procedimento di *Cluster Analysis*.

L'Analisi in Componenti Principali è una tecnica statistica che permette di ridurre il numero delle variabili originarie pur conservando gran parte dell'informazione iniziale. A tal fine vengono identificate nuove variabili, dette componenti principali, tra loro ortogonali (linearmente indipendenti, incorrelate).

Le variabili prese in esame nell'Analisi in Componenti Principali sono quelle presenti in tutti i quadri del modello ad eccezione delle variabili del quadro degli elementi contabili. Tale scelta nasce dall'esigenza di caratterizzare i soggetti in base ai possibili modelli organizzativi, alle diverse modalità di svolgimento dell'attività, ecc.; tale caratterizzazione è possibile solo utilizzando le informazioni relative alle strutture operative, al mercato di riferimento e a tutti quegli elementi specifici che caratterizzano le diverse realtà economiche e produttive di una impresa.

Nell'applicazione dell'Analisi in Componenti Principali è stata scelta la soluzione migliore in termini di significatività statistica ed economica. Pertanto, sono state scelte le componenti principali che riescono a spiegare la maggior parte della varianza iniziale e che consentono, sulla base del criterio dell'interpretabilità, di rappresentare i diversi aspetti strutturali delle attività oggetto di studio.

La tecnica statistica della Cluster Analysis, applicata ai risultati dell'Analisi in Componenti Principali, permette di identificare gruppi omogenei di imprese (cluster); in tal modo è possibile raggruppare le imprese con caratteristiche strutturali ed organizzative simili¹.


L'utilizzo combinato delle due tecniche è preferibile rispetto a un'applicazione diretta della *Cluster Analysis* poiché, riducendo con l'Analisi in Componenti Principali il numero di variabili su cui effettuare il procedimento di classificazione, l'operazione di *clustering* risulta meno complessa e più precisa.

I gruppi omogenei individuati sono valutati anche in termini di significatività economica per verificarne l'aderenza alla concreta realtà imprenditoriale.

Nel procedimento di *clustering* adottato, quindi, l'omogeneità dei gruppi deve essere interpretata non tanto in rapporto alle caratteristiche delle singole variabili, quanto in funzione delle principali interrelazioni esistenti tra le variabili esaminate che concorrono a definire il profilo dei singoli gruppi.

La descrizione dei gruppi omogenei è riportata nel Sub Allegato 7.A.

¹ Nella fase di *Cluster Analysis*, al fine di garantire la massima omogeneità dei soggetti appartenenti a ciascun gruppo, vengono classificate solo le osservazioni che presentano caratteristiche strutturali simili rispetto a quelle proprie di uno specifico gruppo omogeneo. Non vengono, invece, presi in considerazione, ai fini della classificazione, i soggetti che possiedono aspetti strutturali riferibili contemporaneamente a due o più gruppi omogenei. Ugualmente non vengono classificate le osservazioni che presentano un profilo strutturale molto dissimile rispetto all'insieme dei cluster individuati. Il numero di soggetti non classificati è risultato pari a 8.



DEFINIZIONE DELLA FUNZIONE DI RICAVO

Una volta suddivise le imprese in gruppi omogenei è necessario determinare, per ciascun gruppo omogeneo, la funzione matematica che meglio si adatta all'andamento dei ricavi delle imprese appartenenti allo stesso gruppo. Per determinare tale funzione si è ricorso alla Regressione Lineare Multipla.

La Regressione Lineare Multipla è una tecnica statistica che permette di interpolare i dati con un modello statistico-matematico che descrive l'andamento della variabile dipendente in funzione di una serie di variabili indipendenti.

La stima della "funzione di ricavo" è stata effettuata individuando la relazione tra il ricavo al netto dei Ricavi derivanti da prestazioni rese in regime di convenzione con il Servizio Sanitario Nazionale (variabile dipendente) e i dati contabili e strutturali delle imprese (variabili indipendenti).

È opportuno rilevare che prima di definire il modello di regressione è stata effettuata un'analisi sui dati delle imprese per verificare le condizioni di coerenza dei dati nell'esercizio dell'attività e per scartare le imprese anomale; ciò si è reso necessario al fine di evitare possibili distorsioni nella determinazione della "funzione di ricavo".

A tal fine sono stati selezionati, in base alla loro capacità di individuare anomalie nella relazione tra le voci esaminate, i seguenti indicatori di natura economico-contabile:

- ***Incidenza degli ammortamenti per beni strumentali mobili rispetto al valore degli stessi beni strumentali mobili ammortizzabili²***;
- ***Incidenza dei costi per beni mobili acquisiti in dipendenza di contratti di locazione finanziaria rispetto al valore degli stessi³***;
- ***Durata delle scorte⁴***;
- ***Incidenza dei costi residuali di gestione sui ricavi⁵***;
- ***Assenza del valore dei beni strumentali⁶***.

Le formule degli indicatori economico-contabili sono riportate nel Sub Allegato 7.C.

Successivamente, ai fini della determinazione del campione di riferimento, sono state escluse le imprese che non rispettavano le condizioni di normalità economica⁷ anche per un solo indicatore di quelli sopra citati. Inoltre sono state escluse anche le imprese che presentavano il costo del venduto e per la produzione di servizi negativo e che presentavano incongruenze nei dati relativi all'accreditamento/convenzione con il Servizio Sanitario Nazionale (SSN). Sono state altresì escluse le imprese con ricavi dichiarati uguali a zero.

Così definito il campione di riferimento, si è proceduto alla definizione della "funzione di ricavo" per ciascun gruppo omogeneo.

La stima riguarda i ricavi derivanti da attività diverse da quelle in accreditamento/convenzione con il Servizio Sanitario Nazionale (SSN), di conseguenza tutte le variabili inserite nella funzione di ricavo sono state ponderate con un coefficiente⁸ di determinazione dell'incidenza delle prestazioni effettuate non in regime di accreditamento/convenzione con il Servizio Sanitario Nazionale.

Per la determinazione della "funzione di ricavo" sono state utilizzate variabili contabili, variabili strutturali e variabili territoriali. La scelta delle variabili significative è stata effettuata con il metodo "stepwise". Una volta

² L'indicatore misura la plausibilità tra il valore dei beni strumentali mobili di proprietà ammortizzabili e il valore degli ammortamenti dei beni strumentali mobili.

³ L'indicatore misura la plausibilità tra il valore dei beni strumentali mobili acquisiti in dipendenza di contratti di locazione finanziaria (in leasing) e i canoni di leasing.

⁴ L'indicatore misura i giorni di permanenza media delle scorte in magazzino.


⁵ L'indicatore verifica che le voci di costo relative agli oneri diversi di gestione e alle altre componenti negative costituiscano una plausibile componente residuale di costo.

⁶ L'indicatore verifica che a fronte della presenza di beni strumentali tra i dati strutturali, sia indicato il valore dei beni strumentali tra i dati contabili.

⁷ Vedi sezione "Analisi della Normalità Economica". Si fa presente che, ai soli fini indicati, per l'indicatore "Incidenza dei costi residuali di gestione sui ricavi" si fa riferimento ai ricavi dichiarati, nel denominatore della relativa formula.

⁸ Per il dettaglio vedi "Nota sul calcolo del coefficiente COEFFPRIV".

⁹ Il metodo *stepwise* unisce due tecniche statistiche per la scelta del miglior modello di stima: la regressione *forward* ("in avanti") e la regressione *backward* ("indietro"). La regressione *forward* prevede di partire da un modello senza variabili e di introdurre passo dopo passo



selezionate le variabili, la determinazione della “funzione di ricavo” è ottenuta applicando il metodo dei minimi quadrati generalizzati, che consente di controllare l’eventuale presenza di eteroschedasticità connessa alla variabilità legata ad aspetti dimensionali dell’impresa.

Al fine di garantire la consistenza delle stime sono stati utilizzati i seguenti test statistici:

- coerenza dei Residui “studentizzati” (Rstudent) ovvero divisi per la standard deviation;
- analisi dei Dfbetas, per l’esame delle osservazioni che influenzano in misura rilevante le stime dei parametri.

Le unità che sulla base di vari test statistici e dell’osservazione diretta sono state individuate come outlier sono state eliminate dal campione di stima.

Nella definizione della “funzione di ricavo” si è tenuto conto delle possibili differenze di risultati economici legate al luogo di svolgimento dell’attività, in modo da individuare ulteriori differenze territoriali oltre a quelle già rilevate con la Cluster Analysis.

A tale scopo sono stati utilizzati i risultati dei seguenti studi:

- “Territorialità generale”¹⁰;
- “Territorialità del livello delle retribuzioni definita su dati degli Studi di Settore riferiti al periodo d’imposta 2014”¹¹;
- “Territorialità del livello del reddito medio imponibile ai fini dell’addizionale Irpef definita su dati del Dipartimento delle Finanze riferiti ai periodi d’imposta 2012 e 2013”¹².

La territorialità generale differenzia il territorio nazionale sulla base delle caratteristiche dello sviluppo socio-economico del territorio, in rapporto al grado di benessere, al livello di qualificazione professionale ed alla struttura economica, per provincia.

La territorialità del livello delle retribuzioni differenzia il territorio nazionale sulla base dei livelli retributivi per settore, provincia e classe di abitanti del comune.

La territorialità del livello del reddito differenzia il territorio nazionale sulla base del livello del reddito per provincia.

Nella definizione della funzione di ricavo si è operato nel seguente modo:

- le aree della territorialità generale sono state rappresentate con un insieme di variabili dummy¹³ ed è stata analizzata la loro interazione con le trasformate della variabile “Valore beni strumentali mobili”;
- il livello delle retribuzioni è stato rappresentato con una variabile standardizzata rispetto al valore minimo e massimo ed è stata analizzata la sua interazione con la variabile “Collaboratori dell’impresa familiare e coniuge dell’azienda coniugale e familiari diversi (percentuale di lavoro prestato diviso 100), Associati in partecipazione (percentuale di lavoro prestato diviso 100) e Soci (percentuale di lavoro prestato diviso 100) escluso il primo socio”;
- il livello del reddito è stato rappresentato con una variabile standardizzata rispetto al valore massimo ed è stata analizzata la sua interazione con le trasformate della variabile “Costi totali”.

Nel Sub Allegato 7.H vengono riportate le variabili ed i rispettivi coefficienti della “funzione di ricavo”.

la variabile più significativa, mentre la regressione *backward* inizia considerando nel modello tutte le variabili disponibili e rimuovendo passo per passo quelle non significative. Con il metodo *stepwise*, partendo da un modello di regressione senza variabili, si procede per passi successivi alternando due fasi: nella prima fase, si introduce la variabile maggiormente significativa fra quelle considerate; nella seconda, si riesamina l’insieme delle variabili introdotte per verificare se è possibile eliminarne qualcuna non più significativa. Il processo continua fino a quando non è più possibile apportare alcuna modifica all’insieme delle variabili, ovvero quando nessuna variabile può essere aggiunta oppure eliminata.

¹⁰ I criteri e le conclusioni dello studio sono riportati nell’apposito Decreto Ministeriale.

¹¹ I criteri e le conclusioni dello studio sono riportati nell’apposito Decreto Ministeriale.

¹² I criteri e le conclusioni dello studio sono riportati nell’apposito Decreto Ministeriale.

¹³ Una variabile dummy è una variabile che può assumere valore 0 o 1. Ad esempio, la variabile dummy relativa alla prima area territoriale assume valore 1 quando il soggetto esercita la propria attività nella prima area territoriale, mentre assume valore 0 per tutte le altre aree territoriali.



APPLICAZIONE DELLO STUDIO DI SETTORE

In fase di applicazione dello studio di settore sono previste le seguenti fasi:

- Analisi Discriminante;
- Analisi della Coerenza;
- Analisi della Normalità Economica;
- Analisi della Congruità.

ANALISI DISCRIMINANTE

Una volta suddivise le imprese in gruppi omogenei è necessario determinare una regola di classificazione in grado di definire l'appartenenza di ciascuna impresa ai gruppi omogenei individuati nella fase di Cluster Analysis; la descrizione dei gruppi omogenei è riportata nel Sub Allegato 7.A.

Al riguardo, è stata utilizzata l'analisi discriminante lineare di Fisher. Si tratta di una tecnica statistica multivariata utile per identificare quelle variabili che meglio discriminano i gruppi omogenei¹⁴.

Nell'analisi discriminante lineare, per ogni gruppo omogeneo viene calcolata una funzione di classificazione come combinazione lineare delle variabili discriminanti¹⁵.

Sulla base dei punteggi discriminanti, ottenuti utilizzando tale funzione, viene determinata la probabilità di appartenenza ai gruppi omogenei¹⁶. In tal modo è possibile associare ogni singola impresa ad uno o più gruppi omogenei definendo le relative probabilità di appartenenza.

Nel Sub Allegato 7.B vengono riportate le variabili risultate significative nell'analisi con i rispettivi pesi discriminanti individuati per ogni gruppo omogeneo.

ANALISI DELLA COERENZA

L'analisi della coerenza permette di valutare l'impresa sulla base di specifici indicatori economico-aziendali, calcolati come rapporto tra determinate variabili contabili e/o strutturali contenute nel modello per la comunicazione dei dati rilevanti ai fini dell'applicazione degli studi di settore. Gli indicatori sono stati selezionati in base alla loro capacità di misurare l'efficienza, la produttività e la redditività nello svolgimento dell'attività economica.

Con l'analisi della coerenza, per ciascun soggetto, si valuta il posizionamento del valore di ogni singolo indicatore rispetto ad un intervallo, individuato come economicamente coerente sulla base dei valori soglia ammissibili.

Gli indicatori utilizzati nell'analisi della coerenza sono i seguenti:

- ***Durata delle scorte***¹⁷;

¹⁴ Le variabili discriminanti vengono selezionate con il metodo *stepwise* partendo da quelle utilizzate nell'Analisi in Componenti Principali.

¹⁵ La funzione di classificazione è definita nel seguente modo:

$$w_i = a_0 + a_{1i} \text{var}dis_1 + a_{2i} \text{var}dis_2 + \dots + a_{mi} \text{var}dis_m$$

dove:

w_i è il punteggio discriminante relativo al gruppo omogeneo i ;

a_0 è l'intercetta;

a_{ij} sono i pesi discriminanti scelti in modo da rendere massima la separazione tra i gruppi;

$\text{var}dis_j$ è la j -esima variabile discriminante.


¹⁶ La probabilità di appartenenza al gruppo omogeneo i è calcolata nel seguente modo:

$$\text{Prob}_i = \frac{e^{\{w_i - \text{Max}[w_1, w_2, \dots, w_n]\}}}{\sum_{k=1}^n e^{\{w_k - \text{Max}[w_1, w_2, \dots, w_n]\}}}$$

dove n è il numero complessivo di gruppi omogenei.

Le probabilità di appartenenza ai cluster sono arrotondate alla quinta cifra decimale.

¹⁷ L'indicatore misura i giorni di permanenza media delle scorte in magazzino.



- *Indice di copertura del costo per il godimento di beni di terzi e degli ammortamenti*¹⁸;
- *Margine per addetto non dipendente – in assenza di spese per prestazioni di lavoro*¹⁹;
- *Valore aggiunto lordo per addetto – in presenza di spese per prestazioni di lavoro*²⁰.

Le formule degli indicatori utilizzati sono riportate nel Sub Allegato 7.C.

Ai fini dell'individuazione dei valori soglia che definiscono la coerenza economica, per ciascuno degli indicatori utilizzati sono state esaminate preliminarmente, ad eccezione dell'indicatore "Indice di copertura del costo per il godimento di beni di terzi e degli ammortamenti", le relative distribuzioni ventili²¹ differenziate per gruppo omogeneo; per gli indicatori "Valore aggiunto lordo per addetto – in presenza di spese per prestazioni di lavoro" e "Margine per addetto non dipendente – in assenza di spese per prestazioni di lavoro" anche sulla base della "Territorialità generale"²² a livello provinciale. I valori delle soglie dei diversi indicatori sono stati individuati, ad eccezione dell'indicatore "Indice di copertura del costo per il godimento di beni di terzi e degli ammortamenti", scegliendo quelli che possono ritenersi economicamente plausibili con riferimento alle pratiche osservabili nel settore, nel cluster specifico e nell'area territoriale di appartenenza, per gli indicatori per i quali è previsto.

Le distribuzioni ventili degli indicatori di coerenza economica vengono riportate nel Sub Allegato 7.D.

I valori soglia di coerenza ammissibili sono riportati nel Sub Allegato 7.E.

Il soggetto risulta coerente per l'indicatore "Durata delle scorte" se l'indicatore è calcolabile e il suo valore si posiziona all'interno dell'intervallo (estremi inclusi) individuato come economicamente coerente; nel caso in cui si posizioni all'esterno del suddetto intervallo il soggetto risulta non coerente. Nel caso in cui l'indicatore risulti non calcolabile²³ o indeterminato²⁴ il soggetto viene definito coerente.

Il soggetto risulta coerente per l'indicatore "Indice di copertura del costo per il godimento di beni di terzi e degli ammortamenti" se l'indicatore è calcolabile e il suo valore è maggiore o uguale a 1; nel caso in cui sia minore di 1 il soggetto risulta non coerente. Nel caso in cui l'indicatore risulti non calcolabile con il Margine netto maggiore di zero o l'indicatore risulti indeterminato il soggetto viene definito coerente. Nel caso in cui l'indicatore risulti non calcolabile con il Margine netto minore di zero il soggetto viene definito non coerente.

Il soggetto risulta coerente per l'indicatore "Margine per addetto non dipendente – in assenza di spese per prestazioni di lavoro" se l'indicatore è calcolabile e il suo valore è maggiore o uguale alla soglia minima individuata come economicamente coerente; nel caso in cui sia minore della suddetta soglia il soggetto risulta non coerente. Se il "Numero di mesi di attività nel corso del periodo d'imposta" risulta pari a zero il soggetto viene definito coerente. Nel caso in cui l'indicatore risulti non calcolabile con il Margine maggiore di zero o l'indicatore risulti indeterminato il soggetto viene definito coerente. Nel caso in cui l'indicatore risulti non calcolabile con il Margine minore di zero il soggetto viene definito non coerente.

Il soggetto risulta coerente per l'indicatore "Valore aggiunto lordo per addetto – in presenza di spese per prestazioni di lavoro" se l'indicatore è calcolabile e il suo valore si posiziona all'interno dell'intervallo (estremi

¹⁸ L'indicatore misura il grado di copertura dei principali costi per l'utilizzo di beni strumentali all'attività dell'impresa mediante il Margine al netto della remunerazione, ritenuta economicamente plausibile, degli addetti non dipendenti.

¹⁹ L'indicatore misura il contributo di ciascun addetto non dipendente alla creazione del "margine", ovvero rappresenta la capacità dell'impresa di remunerare, al lordo del costo per godimento di beni di terzi, degli ammortamenti, degli accantonamenti e dell'eventuale risultato negativo della gestione finanziaria e straordinaria, il lavoro non dipendente.

Tale indicatore si applica solo in assenza di "Spese per lavoro dipendente e per altre prestazioni diverse da lavoro dipendente afferenti l'attività dell'impresa" al netto dei "Compensi corrisposti ai soci per l'attività di amministratore (società di persone)".

²⁰ L'indicatore misura la creazione del valore con riferimento al contributo di ciascun addetto. Il valore aggiunto lordo rappresenta infatti il valore che un'azienda aggiunge, con l'impiego dei fattori produttivi, al valore dei beni e dei servizi che acquisisce: consumi di materie prime e merci (acquisti più variazioni di rimanenze) e prestazioni di servizi (energia, servizi di pulizia, ecc.). Misura, quindi, la capacità dell'impresa di remunerare quei fattori che contribuiscono a generare valore, ad esempio: il lavoro (sotto forma di salari, stipendi, contributi, indennità di fine rapporto), i finanziamenti di terzi (sotto forma di interessi), i finanziamenti di capitale di rischio (sotto forma di utili), ecc..


Tale indicatore si applica solo in presenza di "Spese per lavoro dipendente e per altre prestazioni diverse da lavoro dipendente afferenti l'attività dell'impresa" al netto dei "Compensi corrisposti ai soci per l'attività di amministratore (società di persone)".

²¹ Nella terminologia statistica, si definisce "distribuzione ventile" l'insieme dei valori che suddividono le osservazioni, ordinate per valori crescenti dell'indicatore, in 20 gruppi di uguale numerosità. Il primo ventile è il valore al di sotto del quale si posiziona il primo 5% delle osservazioni; il secondo ventile è il valore al di sotto del quale si posiziona il primo 10% delle osservazioni, e così via.

²² I criteri e le conclusioni dello studio sono riportati nell'apposito Decreto Ministeriale.

²³ Un indicatore si definisce non calcolabile quando nel rapporto (numeratore diviso denominatore) il denominatore è pari a zero e il numeratore è diverso da zero.

²⁴ Un indicatore si definisce indeterminato quando nel rapporto (numeratore diviso denominatore) il numeratore e il denominatore sono entrambi pari a zero.



inclusi) individuato come economicamente coerente; nel caso in cui si posizioni all'esterno del suddetto intervallo il soggetto risulta non coerente. Se il "Numero di mesi di attività nel corso del periodo d'imposta" risulta pari a zero il soggetto viene definito coerente.

In applicazione, per ogni singolo soggetto, i valori soglia²⁵ di ciascun indicatore di coerenza economica sono ottenuti come media, ponderata con le relative probabilità di appartenenza, dei valori di riferimento individuati per gruppo omogeneo. Per gli indicatori "Valore aggiunto lordo per addetto – in presenza di spese per prestazioni di lavoro" e "Margine per addetto non dipendente – in assenza di spese per prestazioni di lavoro" tali valori soglia vengono ponderati anche sulla base della percentuale di appartenenza alle diverse aree territoriali.

ANALISI DELLA NORMALITÀ ECONOMICA

L'analisi della normalità economica è mirata ad individuare la correttezza dei dati dichiarati. A tal fine, per ogni singolo soggetto vengono calcolati indicatori economico-contabili²⁶ da confrontare con i valori di riferimento che individuano le condizioni di normalità economica.

Gli indicatori di normalità economica sono stati, pertanto, selezionati in base alla loro capacità di individuare anomalie nella relazione tra le voci esaminate.

Gli indicatori di normalità economica individuati sono i seguenti:

- ***Incidenza degli ammortamenti per beni strumentali mobili rispetto al valore degli stessi beni strumentali mobili ammortizzabili²⁷***;
- ***Incidenza dei costi per beni mobili acquisiti in dipendenza di contratti di locazione finanziaria rispetto al valore degli stessi²⁸***;
- ***Durata delle scorte²⁹***;
- ***Incidenza dei costi residuali di gestione sui ricavi³⁰***;
- ***Assenza del valore dei beni strumentali³¹***.

Le formule degli indicatori utilizzati sono riportate nel Sub Allegato 7.C.

Ai fini dell'individuazione dei valori di riferimento per gli indicatori di normalità economica sono state esaminate preliminarmente, ad eccezione dell'indicatore "Assenza del valore dei beni strumentali", le relative distribuzioni ventili differenziate per gruppo omogeneo. I valori delle soglie dei diversi indicatori sono stati individuati scegliendo quelli che possono ritenersi economicamente plausibili con riferimento alle pratiche osservabili nel settore e nel cluster specifico. Per l'"Assenza del valore dei beni strumentali" sono stati ritenuti normali i soggetti che hanno compilato coerentemente i dati strutturali riferiti ai beni strumentali ed i dati contabili relativi al valore dei beni strumentali.

Le distribuzioni ventili degli indicatori di normalità economica vengono riportate nel Sub Allegato 7.F.

I valori soglia di normalità economica sono riportati nel Sub Allegato 7.G.

In applicazione, per ogni singolo soggetto, i valori soglia³² di ciascun indicatore di normalità economica sono ottenuti come media, ponderata con le relative probabilità di appartenenza, dei valori di riferimento individuati per gruppo omogeneo.

Ciascuno di questi indicatori, nell'ordine di seguito riportato, può determinare maggiori ricavi³³ che si sommano al ricavo puntuale e al ricavo minimo stimati con l'analisi della congruità successivamente descritta.

²⁵ I valori soglia sono arrotondati alla seconda cifra decimale.

²⁶ Gli indicatori sono arrotondati alla seconda cifra decimale.

²⁷ L'indicatore misura la plausibilità tra il valore dei beni strumentali mobili di proprietà ammortizzabili e il valore degli ammortamenti dei beni strumentali mobili.

²⁸ L'indicatore misura la plausibilità tra il valore dei beni strumentali mobili acquisiti in dipendenza di contratti di locazione finanziaria (in leasing) e i canoni di leasing.

²⁹ L'indicatore misura i giorni di permanenza media delle scorte in magazzino.

³⁰ L'indicatore verifica che le voci di costo relative agli oneri diversi di gestione e alle altre componenti negative costituiscano una plausibile componente residuale di costo.

³¹ L'indicatore verifica che a fronte della presenza di beni strumentali tra i dati strutturali, sia indicato il valore dei beni strumentali tra i dati contabili.

³² I valori soglia sono arrotondati alla seconda cifra decimale.

³³ Le variabili numeriche riferite ad importi in euro sono arrotondate al valore intero.



INCIDENZA DEGLI AMMORTAMENTI PER BENI STRUMENTALI MOBILI RISPETTO AL VALORE DEGLI STESSI BENI STRUMENTALI MOBILI AMMORTIZZABILI

Per ogni contribuente, si determina il valore massimo ammissibile per la variabile “Ammortamenti per beni mobili strumentali al netto dei beni di costo unitario non superiore a 516,46 euro” moltiplicando la soglia massima di normalità economica dell’indicatore, divisa 100, per il “Valore dei beni strumentali mobili in proprietà al netto dei beni di costo unitario non superiore a 516,46 euro”³⁴.

Nel caso in cui il valore dichiarato degli “Ammortamenti per beni mobili strumentali al netto dei beni di costo unitario non superiore a 516,46 euro” si posizioni al di sopra di detto valore massimo ammissibile, con “Numero di mesi di attività nel corso del periodo d’imposta” diverso da zero, la parte degli ammortamenti eccedente tale valore, ponderata con il coefficiente³⁵ di determinazione dell’incidenza delle prestazioni effettuate non in regime di accreditamento/convenzione con il Servizio Sanitario Nazionale, costituisce parametro di riferimento per la determinazione dei maggiori ricavi da normalità economica, calcolati moltiplicando tale parte eccedente per il relativo coefficiente (pari a 1,7555).

Tale coefficiente è stato calcolato sulla base dei dati dichiarati dai soggetti che hanno contemporaneamente valorizzato la variabile “Valore dei beni strumentali mobili in proprietà” e la variabile “Ammortamenti per beni mobili strumentali”. In particolare, il coefficiente è stato individuato come rapporto tra la somma dei ricavi puntuali, calcolati applicando a tali soggetti le funzioni di ricavo con l’utilizzo della sola variabile “Valore dei beni strumentali mobili in proprietà”, e la somma degli “Ammortamenti per beni mobili strumentali”³⁶.

INCIDENZA DEI COSTI PER BENI MOBILI ACQUISITI IN DIPENDENZA DI CONTRATTI DI LOCAZIONE FINANZIARIA RISPETTO AL VALORE DEGLI STESSI

Per ogni contribuente, si determina il valore massimo ammissibile per la variabile “Canoni per beni mobili acquisiti in dipendenza di contratti di locazione finanziaria, ad esclusione dei canoni fiscalmente deducibili oltre il periodo di durata del contratto” moltiplicando la soglia massima di normalità economica dell’indicatore, divisa 100, per il “Valore dei beni strumentali mobili relativo a beni acquisiti in dipendenza di contratti di locazione finanziaria”³⁴.

Nel caso in cui il valore dichiarato dei “Canoni per beni mobili acquisiti in dipendenza di contratti di locazione finanziaria, ad esclusione dei canoni fiscalmente deducibili oltre il periodo di durata del contratto” si posizioni al di sopra di detto valore massimo ammissibile, con “Numero di mesi di attività nel corso del periodo d’imposta” diverso da zero, la parte dei canoni eccedente tale valore, ponderata con il coefficiente³⁵ di determinazione dell’incidenza delle prestazioni effettuate non in regime di accreditamento/convenzione con il Servizio Sanitario Nazionale, costituisce parametro di riferimento per la determinazione dei maggiori ricavi da normalità economica, calcolati moltiplicando tale parte eccedente per il relativo coefficiente (pari a 0,6236).

Tale coefficiente è stato calcolato sulla base dei dati dichiarati dai soggetti che hanno contemporaneamente valorizzato la variabile “Valore dei beni strumentali mobili relativo a beni acquisiti in dipendenza di contratti di locazione finanziaria” e la variabile “Canoni per beni mobili acquisiti in dipendenza di contratti di locazione finanziaria, ad esclusione dei canoni fiscalmente deducibili oltre il periodo di durata del contratto”. In particolare, il coefficiente è stato individuato come rapporto tra la somma dei ricavi puntuali, calcolati applicando a tali soggetti le funzioni di ricavo con l’utilizzo della sola variabile “Valore dei beni strumentali mobili relativo a beni acquisiti in dipendenza di contratti di locazione finanziaria”, e la somma dei “Canoni per beni mobili acquisiti in dipendenza di contratti di locazione finanziaria, ad esclusione dei canoni fiscalmente deducibili oltre il periodo di durata del contratto”³⁷.

DURATA DELLE SCORTE

In presenza di un valore dell’indicatore “Durata delle scorte” non normale³⁸ viene applicata l’analisi di normalità economica nella gestione del magazzino.

³⁴ La variabile è rideterminata in base alla durata dell’attività pari al numero di mesi di attività nel corso del periodo d’imposta diviso 12.

³⁵ Per il dettaglio vedi “Nota sul calcolo del coefficiente COEFFPRIV”.

³⁶ La variabile è stata ponderata con COEFFPRIV (per il dettaglio vedi “Nota sul calcolo del coefficiente COEFFPRIV”).

³⁷ Le variabili sono state ponderate con COEFFPRIV (per il dettaglio vedi “Nota sul calcolo del coefficiente COEFFPRIV”).

³⁸ L’indicatore “Durata delle scorte” risulta non normale quando è calcolabile e vengono contemporaneamente verificate le seguenti condizioni:

- Il valore calcolato dell’indicatore è superiore alla soglia massima di normalità economica;
- Il valore delle rimanenze finali è superiore a quello delle esistenze iniziali.



In tale caso, il “Costo del venduto e per la produzione di servizi” è aumentato per un importo pari all’incremento non normale del magazzino, calcolato come differenza tra le rimanenze finali e le esistenze iniziali ovvero, nel caso in cui il valore delle esistenze iniziali sia inferiore al valore normale di riferimento delle rimanenze finali³⁹, come differenza tra le rimanenze finali e tale valore normale di riferimento.

Il nuovo “Costo del venduto e per la produzione di servizi”³⁶ costituisce il parametro di riferimento per la riapplicazione dell’analisi della congruità e per la determinazione dei maggiori ricavi da normalità economica⁴⁰.

INCIDENZA DEI COSTI RESIDUALI DI GESTIONE SUI RICAVI

Per ogni contribuente, si determina il valore massimo ammissibile per la variabile “Costi residuali di gestione” moltiplicando la soglia massima di normalità economica dell’indicatore, divisa 100, per i “Ricavi da congruità e da normalità”⁴¹.

Nel caso in cui il valore dichiarato dei “Costi residuali di gestione” si posizioni al di sopra di detto valore massimo ammissibile, la parte di costi eccedente tale valore, ponderata con il coefficiente³⁵ di determinazione dell’incidenza delle prestazioni effettuate non in regime di accreditamento/convenzione con il Servizio Sanitario Nazionale, costituisce parametro di riferimento per la determinazione dei maggiori ricavi da normalità economica, calcolati moltiplicando tale parte eccedente per il relativo coefficiente.

Tale coefficiente è stato individuato, distintamente per gruppo omogeneo (*cluster*), come rapporto tra la somma dei ricavi puntuali, calcolati applicando a tutti i soggetti del cluster la specifica funzione di ricavo con l’utilizzo delle sole variabili contabili di costo, e la somma delle stesse variabili contabili di costo³⁷ (vedi tabella 1).

Tabella 1 – Coefficienti di determinazione dei maggiori ricavi da applicarsi ai costi residuali di gestione

Cluster	Coefficiente
1	1,2897
2	1,3351
3	1,3854
4	1,4640
5	1,4025
6	1,4312
7	1,2689

In applicazione, per ogni contribuente il coefficiente di determinazione⁴² dei maggiori ricavi è ottenuto come media, ponderata con le relative probabilità di appartenenza, dei coefficienti individuati per ogni gruppo omogeneo.

ASSENZA DEL VALORE DEI BENI STRUMENTALI

L’indicatore risulta non normale nel caso di contribuenti che hanno dichiarato informazioni riferite a uno o più beni strumentali nei quadri relativi ai dati strutturali e non hanno dichiarato il relativo valore dei beni strumentali tra i dati contabili (vedi tabella 2).

³⁹ Il valore normale di riferimento delle rimanenze finali è pari a:

$$\frac{[2 \times \text{soglia massima} \times (\text{Costo del venduto e per la produzione di servizi} + \text{Rimanenze finali}) - (\text{Esistenze iniziali} \times 365)]}{(2 \times \text{soglia massima} + 365)}$$

⁴⁰ I maggiori ricavi da normalità economica correlati a tale indicatore sono calcolati come differenza tra il ricavo puntuale, derivante dalla riapplicazione dell’analisi della congruità con il nuovo “Costo del venduto e per la produzione di servizi”, e il ricavo puntuale derivante dall’applicazione della funzione di ricavo di partenza calcolato sulla base dei dati dichiarati dal contribuente (vedi “DEFINIZIONE DELLA FUNZIONE DI RICAVO”).

⁴¹ Ricavi da congruità e da normalità = Ricavo puntuale da analisi della congruità + Maggiore ricavo da normalità economica relativo all’indicatore “Incidenza degli ammortamenti per beni strumentali mobili rispetto al valore degli stessi beni strumentali mobili ammortizzabili” + Maggiore ricavo da normalità economica relativo all’indicatore “Incidenza dei costi per beni mobili acquisiti in dipendenza di contratti di locazione finanziaria rispetto al valore degli stessi” + Maggiore ricavo da normalità economica relativo all’indicatore “Durata delle scorte”.

⁴² Il coefficiente di determinazione è arrotondato alla quarta cifra decimale.



In tale caso si determina il maggior ricavo da normalità economica come prodotto tra il valore dei beni strumentali da normalità economica e il coefficiente di determinazione del maggior ricavo e il coefficiente⁴³ di determinazione dell'incidenza delle prestazioni effettuate non in regime di accreditamento/convenzione con il Servizio Sanitario Nazionale.

Il valore dei beni strumentali da normalità economica⁴⁴ è pari alla media, ponderata per la probabilità di appartenenza al cluster, del valore dei beni strumentali per addetto normale di riferimento, moltiplicato per il numero di addetti⁴⁵.

Il valore dei beni strumentali per addetto normale di riferimento è stato individuato, distintamente per gruppo omogeneo, con riferimento ai soli contribuenti con valore dei beni strumentali per addetto diverso da zero. Il valore di riferimento scelto è il novantacinquesimo percentile per ogni cluster (vedi tabella 3).

Il coefficiente di determinazione⁴⁶ del maggior ricavo si ottiene come media, ponderata per la probabilità di appartenenza al cluster, dei singoli coefficienti di determinazione del maggior ricavo (vedi tabella 4).

I singoli coefficienti di determinazione del maggior ricavo sono stati ottenuti⁴⁷, per ogni cluster, come rapporto tra la somma dei ricavi puntuali calcolati applicando l'analisi della congruità con l'utilizzo della sola variabile "Valore beni strumentali mobili" e la somma dei valori dei beni strumentali dichiarati⁴⁸.

Tabella 2 – Elenco variabili beni strumentali

Descrizione beni strumentali
Postazioni per aerosol
Postazioni per inalazioni individuali
Postazioni per inalazioni in ambiente
Postazioni specifiche per altre cure termali
Vasche per idromassaggio
Vasche per balneoterapia
Piscine
- di cui piscine termali
Palestre fitness/body building
Palestre riabilitative
Lettini per massaggi
Pressomassaggio estetico
Elettrostimolatori
- di cui elettrostimolatori estetici
Apparecchi per il trattamento di calore
Apparecchi per ionoforesi
Laser
- di cui laser estetici
Saune
Bagni turchi
Apparecchi per elettrolipolisi

⁴³ Per il dettaglio vedi "Nota sul calcolo del coefficiente COEFFPRIV".

⁴⁴ Il valore dei beni strumentali da normalità economica è arrotondato alla quarta cifra decimale.

⁴⁵ Si veda il Sub Allegato 7.C – Formule degli indicatori.

⁴⁶ I coefficienti di determinazione sono arrotondati alla quarta cifra decimale.

⁴⁷ I coefficienti sono stati elaborati con riferimento ai soli contribuenti che hanno valorizzato la variabile valore dei beni strumentali.

⁴⁸ La variabile è stata ponderata con COEFFPRIV (per il dettaglio vedi "Nota sul calcolo del coefficiente COEFFPRIV").



Descrizione beni strumentali
Apparecchi per elettrodepilazione estetica
Solarium - Lettino
Solarium - Viso
Solarium - Doccia

Tabella 3 – Valore dei beni strumentali per addetto normale di riferimento

Cluster	95° percentile
1	235.942,2334
2	179.035,7143
3	115.176,0000
4	121.654,6667
5	148.749,7400
6	50.338,5366
7	154.476,1341

Tabella 4 – Coefficienti di determinazione dei maggiori ricavi da applicarsi al valore dei beni strumentali da normalità economica

Cluster	Coefficiente
1	0,0000
2	0,1133
3	0,1265
4	0,0655
5	0,1227
6	0,3706
7	0,0945

ANALISI DELLA CONGRUITÀ

Per ciascun contribuente viene calcolato, per ogni gruppo omogeneo, il “ricavo puntuale di cluster” come somma dei prodotti fra le variabili individuate⁴⁹ ai fini della definizione della funzione di ricavo ed i relativi coefficienti.

Per tener conto della variabilità legata alla stima del ricavo puntuale del singolo contribuente viene calcolato, per ogni gruppo omogeneo, l'intervallo di confidenza al livello del 99,99%⁵⁰. Il limite inferiore di tale intervallo di confidenza costituisce il “ricavo minimo di cluster”⁵¹.

⁴⁹ I valori delle variabili calcolate sono arrotondati alla quindicesima cifra decimale.

⁵⁰ Nella terminologia statistica, per “intervallo di confidenza” si intende un intervallo, centrato sul ricavo puntuale \hat{y} e delimitato da due estremi (uno inferiore e l'altro superiore), che include con un livello di probabilità prefissato il valore atteso del ricavo del contribuente. Il livello di probabilità prefissato (o livello di fiducia) viene generalmente indicato con la notazione “(1 - α)%”, dove α rappresenta la probabilità che l'intervallo di confidenza non contenga il valore atteso del ricavo del contribuente. Per un livello di fiducia pari al 99,99% il valore corrispondente di α è pari a 0,01%.

⁵¹ Indicando con \hat{y} il “ricavo puntuale di cluster” del generico contribuente, il corrispondente “ricavo minimo di cluster” è ottenuto attraverso la seguente formula:

$$\hat{y} - 3,92 * s \sqrt{x' C x}$$

dove:



La media ponderata con le relative probabilità di appartenenza dei “ricavi puntuali di cluster”, definiti per il contribuente in relazione a ciascun gruppo omogeneo, costituisce il “ricavo puntuale” del contribuente.

La media ponderata con le relative probabilità di appartenenza dei “ricavi minimi di cluster”, definiti per il contribuente in relazione a ciascun gruppo omogeneo, costituisce il “ricavo minimo” del contribuente.

Per questo studio la stima ha riguardato solamente i ricavi derivanti da attività diverse da quelle in accreditamento/convenzione con il Servizio Sanitario Nazionale, pertanto ai ricavi suddetti vengono sommati i ricavi derivanti da attività in regime di accreditamento/convenzione con il Servizio Sanitario Nazionale al fine di determinare il ricavo puntuale e il ricavo minimo relativi all'intera attività.

Per assicurare che il ricavo puntuale e ricavo minimo così determinati non risultino superiori ai rispettivi ricavo puntuale e ricavo minimo stimati per l'intera attività svolta⁵², si procede come di seguito indicato:

- Il **ricavo puntuale** è il minor valore tra ricavo puntuale stimato per l'intera attività svolta e ricavo puntuale calcolato come sopra esplicitato.
- Il **ricavo minimo** è il minor valore tra ricavo minimo stimato per l'intera attività svolta e ricavo minimo calcolato come sopra esplicitato.

Il ricavo puntuale ed il ricavo minimo non devono comunque essere inferiori ai Ricavi derivanti da prestazioni rese in regime di convenzione con il Servizio Sanitario Nazionale dichiarati dal contribuente.

Al ricavo puntuale e al ricavo minimo stimati⁵³ con l'analisi della congruità vengono aggiunti gli eventuali maggiori ricavi derivanti dall'applicazione dell'analisi della normalità economica⁵⁴.

Nell'Allegato 13 vengono riportate le modalità di neutralizzazione delle variabili per la componente relativa all'attività di vendita di beni soggetti ad aggio o ricavo fisso.

Nel Sub Allegato 7.H vengono riportate le variabili ed i rispettivi coefficienti delle “funzioni di ricavo”.


-
- C è la matrice inversa della matrice data dalle somme dei quadrati e dei prodotti incrociati delle variabili indipendenti, opportunamente pesate per controllare l'eventuale presenza di eteroschedasticità;
 - s è la radice quadrata del *Mean Square Error* (RMSE);
 - x è il vettore delle variabili indipendenti osservate per il generico contribuente;
 - 3,92 è il valore di riferimento, al livello di probabilità prescelto, della distribuzione *t* di *Student* che asintoticamente approssima una distribuzione normale standardizzata.

I valori relativi alla matrice “ C ” e al valore del “RMSE”, di ciascun cluster, vengono riportati nell'Allegato 14.

⁵² Il ricavo puntuale e il ricavo minimo stimati per l'intera attività svolta sono calcolati senza ponderare tutte le variabili della funzione di ricavo per il coefficiente di determinazione dell'incidenza delle prestazioni effettuate non in regime di accreditamento/convenzione con il Servizio Sanitario Nazionale.

⁵³ Le variabili numeriche riferite ad importi in euro sono arrotondate al valore intero.

⁵⁴ Il maggior ricavo ai fini delle imposte dirette e dell'IRAP, diversamente dal maggior volume d'affari ai fini dell'IVA, è individuato sottraendo da quest'ultimo gli eventuali maggiori costi utilizzati ai fini della stima dei maggiori ricavi da normalità economica derivanti, rispettivamente, dagli indicatori “Durata delle scorte” e “Incidenza del costo del venduto e del costo per la produzione di servizi sui ricavi”, dove previsti, in quanto riconosciuti costi deducibili.



SUB ALLEGATI

SUB ALLEGATO 7.A – DESCRIZIONE DEI GRUPPI OMOGENEI

I gruppi omogenei sono stati individuati sulla base della tipologia di servizi offerti che ha permesso di distinguere i centri specializzati nelle seguenti attività:

- cure termali (cluster 1);
- servizi di solarium (cluster 2);
- trattamenti dimagranti (cluster 5);
- massaggi (cluster 6).

Sono stati individuati, inoltre, due gruppi omogenei che presentano una gamma più ampia di servizi: solarium con offerta estesa all'estetica (cluster 4) e centri benessere (cluster 7).

Infine, è stato identificato un gruppo di soggetti che dichiara di offrire altri servizi per il benessere fisico (cluster 3).

Nelle successive descrizioni dei cluster emersi dall'analisi, salvo segnalazione contraria, l'indicazione di valori numerici riguarda valori medi.

CLUSTER 1 - STABILIMENTI TERMALI**NUMEROSITÀ: 83**

L'attività delle imprese del cluster consiste prevalentemente nell'erogazione di cure termali (71% dei ricavi). Nel 33% dei casi, il 23% dei ricavi deriva da ingressi alle piscine termali.

Le imprese del cluster, quasi esclusivamente società (78% di capitali e 14% di persone), occupano 15 addetti di cui 13 dipendenti.

Gli spazi destinati allo svolgimento dell'attività misurano 14.012 mq, di cui 661 mq di locali destinati esclusivamente a cure termali e 173 mq di locali destinati esclusivamente a estetica (nel 51% dei casi).

La dotazione di beni strumentali comprende normalmente 36 postazioni per aerosol, 39 postazioni per inalazioni individuali, 9 vasche per idromassaggio e 8 lettini per massaggi. Il 45% dei soggetti dispone di sauna e/o bagno turco.

CLUSTER 2 - SOLARIUM**NUMEROSITÀ: 102**

L'attività delle imprese del cluster consiste quasi esclusivamente in servizi di solarium (91% dei ricavi).

Le imprese del cluster, principalmente società (66% di persone e 20% di capitali), occupano 2 addetti di cui 1 dipendente.

Gli spazi destinati allo svolgimento dell'attività misurano 150 mq.

La dotazione di beni strumentali comprende 5-6 lampade solari viso, 4 docce solari e 3 lettini solari.

CLUSTER 3 - ALTRI SERVIZI PER IL BENESSERE FISICO**NUMEROSITÀ: 351**

L'attività delle imprese del cluster consiste prevalentemente nell'offerta di altri servizi per il benessere fisico (90% dei ricavi).

Le imprese del cluster, distribuite tra ditte individuali (50% dei casi) e società (26% di capitali e 24% di persone), occupano 1 addetto.

Gli spazi destinati allo svolgimento dell'attività misurano 222 mq.

La dotazione di beni strumentali comprende, nel 26% dei casi, 2 lettini per massaggi.



CLUSTER 4 - SOLARIUM CON OFFERTA ESTESA ALL'ESTETICA**NUMEROSITÀ: 308**

L'attività delle imprese del cluster consiste prevalentemente in servizi di solarium (62% dei ricavi). Tra i servizi offerti figurano anche "altri trattamenti estetici" (28% dei ricavi nel 60% dei casi) e massaggi (17% nel 52%).

Le imprese del cluster, in prevalenza società (53% di persone e 15% di capitali), occupano 2 addetti di cui 1 dipendente.

Gli spazi destinati allo svolgimento dell'attività misurano 88 mq.

La dotazione di beni strumentali comprende normalmente 2 lampade solari viso, 2 docce solari, 1-2 lettini solari e 2 lettini per massaggi.

CLUSTER 5 - CENTRI DIMAGRIMENTO**NUMEROSITÀ: 98**

L'attività delle imprese del cluster consiste prevalentemente nell'offerta di trattamenti dimagranti (78% dei ricavi).

Le imprese del cluster, in prevalenza società (40% di capitali e 30% di persone), occupano 3 addetti di cui 2 dipendenti.

Gli spazi destinati allo svolgimento dell'attività misurano 221 mq.

La dotazione di beni strumentali comprende normalmente 4 lettini per massaggi.

CLUSTER 6 - CENTRI MASSAGGI**NUMEROSITÀ: 494**

L'attività delle imprese del cluster consiste quasi esclusivamente nell'offerta di massaggi (95% dei ricavi).

Le imprese del cluster, soprattutto ditte individuali (82% dei casi), occupano 1-2 addetti.

Gli spazi destinati allo svolgimento dell'attività misurano 56 mq.

La dotazione di beni strumentali comprende normalmente 3 lettini per massaggi.


CLUSTER 7 - CENTRI BENESSERE**NUMEROSITÀ: 433**

L'attività delle imprese del cluster consiste prevalentemente nell'offerta di massaggi (24% dei ricavi) e "altri trattamenti estetici" (24%). Tra i servizi offerti figurano anche trattamenti estetici strumentali (21% dei ricavi nel 45% dei casi), trattamenti dimagranti (19% nel 47%) e servizi di solarium (14% nel 46%).

Le imprese del cluster, in prevalenza società (36% di capitali e 33% di persone), occupano 2 addetti di cui 1 dipendente.

Gli spazi destinati allo svolgimento dell'attività misurano 195 mq.


La dotazione di beni strumentali comprende normalmente 3 lettini per massaggi. Si rileva, inoltre, la presenza di sauna e/o bagno turco (nel 36% dei casi) e docce solari (1 nel 33% dei casi).



SUB ALLEGATO 7.B – PESI DELLE FUNZIONI DISCRIMINANTI

VARIABILE	CLUSTER 1	CLUSTER 2	CLUSTER 3	CLUSTER 4	CLUSTER 5	CLUSTER 6	CLUSTER 7
Interceita	-85,65552558	-54,47097625	-39,29712135	-18,69969087	-55,84691810	-35,27390312	-5,28000480
Servizi offerti: Cure termali (inclusa la riabilitazione termale)	1,90482562	0,17511932	0,23209433	0,15138732	0,22500031	0,16233912	0,12571206
Servizi offerti: Massaggi	0,14839848	0,17960886	0,12230679	0,20004897	0,19544985	0,73920929	0,22672350
Servizi offerti: Solarium	0,17800073	0,58906599	0,15028717	0,42118728	0,19803276	0,20479681	0,12986016
Servizi offerti: Trattamenti dimagranti	0,19527785	0,17272228	0,20960628	0,18124046	1,37436334	0,18215969	0,23531105
Solarium: Lettino	-0,02075525	2,81356331	0,34618262	1,28436098	0,29802581	-0,03553308	0,21518018
Solarium: Viso	0,46608929	3,88253381	0,10719143	0,73942137	-0,31384114	-0,26621810	-0,13895571
Solarium: Doccia	-1,46388818	5,80754442	0,61852949	2,98647151	0,18037893	-0,15382977	0,62941108
Numero addetti	2,21245582	0,26272570	0,10913013	0,28386126	0,50667468	0,27681339	0,26765695
Superficie totale dei locali destinati esclusivamente a cure termali	-0,00019316	-0,00227415	-0,00236114	-0,00236121	-0,00347592	-0,00284724	-0,00214919
Altri servizi offerti	0,23737593	0,18080188	0,82562335	0,15146362	0,23691939	0,11241161	0,14163044

Dove:

Numero addetti: si veda il Sub Allegato 7.C – Formule degli indicatori**Superficie totale dei locali destinati esclusivamente a cure termali** = Somma dei Locali destinati esclusivamente a cure termali per tutte le unità locali destinate all'esercizio dell'attività.**Altri servizi offerti** = 100 - [Servizi offerti: Cure termali (inclusa la riabilitazione termale) + Ingresso alle piscine termali + Percorsi / pacchetti benessere (bagno turco, sauna, percorso kneipp, dolce emozionali, ecc.) + Massaggi + Solarium + Trattamenti dimagranti + Trattamenti estetici strumentali (con luce pulsata, laser, apparecchiature per elettroporazione ecc.) + Altri trattamenti estetici (trattamenti viso e corpo, depilazione provvisoria, manicure, pedicure, ricostruzione unghie, ecc) + Vendita di prodotti cosmetici e/o termali].

SUB ALLEGATO 7.C – FORMULE DEGLI INDICATORI

Di seguito sono riportate le formule degli indicatori economico-contabili utilizzati in costruzione e/o applicazione dello studio di settore:

- **Durata delle scorte** = $\{[(\text{Esistenze iniziali} + \text{Rimanenze finali})/2]*365\}/(\text{Costo del venduto e per la produzione di servizi})$;
- **Incidenza degli ammortamenti per beni strumentali mobili rispetto al valore degli stessi beni strumentali mobili ammortizzabili** = $(\text{Ammortamenti per beni mobili strumentali al netto dei beni di costo unitario non superiore a 516,46 euro} * 100) / (\text{Valore dei beni strumentali mobili in proprietà al netto dei beni di costo unitario non superiore a 516,46 euro}^{55})$;
- **Incidenza dei costi per beni mobili acquisiti in dipendenza di contratti di locazione finanziaria rispetto al valore degli stessi** = $(\text{Canoni per beni mobili acquisiti in dipendenza di contratti di locazione finanziaria, ad esclusione dei canoni fiscalmente deducibili oltre il periodo di durata del contratto} * 100) / (\text{Valore dei beni strumentali mobili relativo a beni acquisiti in dipendenza di contratti di locazione finanziaria}^{55})$;
- **Incidenza dei costi residuali di gestione sui ricavi** = $(\text{Costi residuali di gestione} * 100) / (\text{Ricavi dichiarati}^{56})$;
- **Indice di copertura del costo per il godimento di beni di terzi e degli ammortamenti** = $(\text{Margine netto}) / (\text{Costo per il godimento di beni di terzi} + \text{Ammortamenti})$;
- **Margine per addetto non dipendente – in assenza di spese per prestazioni di lavoro** = $(\text{Margine} / 1.000) / (\text{Numero Addetti non Dipendenti}^{57})$;
- **Valore aggiunto lordo per addetto – in presenza di spese per prestazioni di lavoro** = $(\text{Valore aggiunto lordo} / 1.000) / (\text{Numero addetti}^{58})$.

⁵⁵ La variabile è rideterminata in base alla durata dell'attività pari al numero di mesi di attività nel corso del periodo d'imposta diviso 12.

⁵⁶ In fase di applicazione dell'indicatore di normalità economica vengono utilizzati i:

Ricavi da congruità e da normalità = Ricavo puntuale da analisi della congruità + Maggiore ricavo da normalità economica relativo all'indicatore "Incidenza degli ammortamenti per beni strumentali mobili rispetto al valore degli stessi beni strumentali mobili ammortizzabili" + Maggiore ricavo da normalità economica relativo all'indicatore "Incidenza dei costi per beni mobili acquisiti in dipendenza di contratti di locazione finanziaria rispetto al valore degli stessi" + Maggiore ricavo da normalità economica relativo all'indicatore "Durata delle scorte".

⁵⁷ Di seguito viene riportato il calcolo del numero di addetti non dipendenti:

Numero addetti non dipendenti = Titolare + numero collaboratori dell'impresa familiare e coniuge dell'azienda coniugale + numero familiari diversi (ditte individuali) che prestano attività nell'impresa + numero associati in partecipazione

Numero addetti non dipendenti = Numero familiari diversi che prestano attività nell'impresa + numero associati in partecipazione + numero soci (società) amministratori + numero soci non amministratori + numero amministratori non soci.

Se il numero addetti non dipendenti è inferiore a "Numero di mesi di attività nel corso del periodo d'imposta" diviso 12, allora il numero addetti non dipendenti è pari al valore massimo tra (numero addetti non dipendenti) e (titolare – numero dipendenti).

Il titolare è pari a uno. Il numero dipendenti è pari al Numero delle giornate retribuite diviso 312.

Il numero collaboratori dell'impresa familiare e coniuge dell'azienda coniugale, il numero familiari diversi che prestano attività nell'impresa, il numero associati in partecipazione, il numero soci amministratori e il numero soci non amministratori sono pari alla relativa percentuale di lavoro prestato diviso 100.

Il numero degli amministratori non soci e il titolare sono rideterminati in base alla durata dell'attività pari al numero di mesi di attività nel corso del periodo d'imposta diviso 12.

⁵⁸ Di seguito viene riportato il calcolo del numero di addetti:

Numero addetti = Titolare + numero dipendenti + numero collaboratori coordinati e continuativi che prestano attività prevalentemente nell'impresa + numero collaboratori dell'impresa familiare e coniuge dell'azienda coniugale + numero familiari diversi che prestano attività nell'impresa + numero associati in partecipazione

Numero addetti = Numero dipendenti + numero collaboratori coordinati e continuativi che prestano attività prevalentemente nell'impresa + numero familiari diversi che prestano attività nell'impresa + numero associati in partecipazione + numero soci amministratori + numero soci non amministratori + numero amministratori non soci.

Il titolare è pari a uno. Il numero dipendenti è pari al Numero delle giornate retribuite diviso 312.



Dove:

- **Aggi derivanti dalla vendita di generi soggetti ad aggio o ricavo fisso** = Ricavi derivanti dalla vendita di generi soggetti ad aggio o ricavo fisso - (Esistenze iniziali relative a prodotti soggetti ad aggio o ricavo fisso - Rimanenze finali relative a prodotti soggetti ad aggio o ricavo fisso + Costi per l'acquisto di prodotti soggetti ad aggio o ricavo fisso - Beni soggetti ad aggio o ricavo fisso distrutti o sottratti)⁵⁹;
- **Ammortamenti per beni mobili strumentali al netto dei beni di costo unitario non superiore a 516,46 euro** = Ammortamenti per beni mobili strumentali - Spese per l'acquisto di beni strumentali di costo unitario non superiore a 516,46 euro;
- **Costi residuali di gestione** = Oneri diversi di gestione - Abbonamenti a riviste e giornali, acquisto di libri, spese per cancelleria - Spese per omaggio a clienti ed articoli promozionali - Perdite su crediti + Altri componenti negativi - Utili spettanti agli associati in partecipazione con apporti di solo lavoro;
- **Costo del venduto e per la produzione di servizi** = [Esistenze iniziali relative a merci, prodotti finiti, materie prime e sussidiarie, semilavorati e ai servizi non di durata ultrannuale (escluse quelle relative a prodotti soggetti ad aggio o ricavo fisso) + Costi per l'acquisto di materie prime, sussidiarie, semilavorati e merci (esclusi quelli relativi a prodotti soggetti ad aggio o ricavo fisso) e per la produzione di servizi - Beni distrutti o sottratti (esclusi quelli soggetti ad aggio o ricavo fisso)] + (Esistenze iniziali relative ad opere, forniture e servizi di durata ultrannuale di cui all'art. 93, comma 5, del TUIR⁶⁰ - Beni distrutti o sottratti) - Rimanenze finali;
- **Esistenze iniziali** = Esistenze iniziali relative a merci, prodotti finiti, materie prime e sussidiarie, semilavorati e ai servizi non di durata ultrannuale (escluse quelle relative a prodotti soggetti ad aggio o ricavo fisso) + Esistenze iniziali relative ad opere, forniture e servizi di durata ultrannuale di cui all'art. 93, comma 5, del TUIR;
- **Margine** = Valore aggiunto lordo - (Spese per lavoro dipendente e per altre prestazioni diverse da lavoro dipendente afferenti l'attività dell'impresa - Compensi corrisposti ai soci per l'attività di amministratore (società di persone));
- **Margine netto** = Margine - [(Soglia minima di coerenza del margine per addetto non dipendente⁶¹) * 1.000 * (Numero addetti non Dipendenti⁵⁷)];
- **Ricavi dichiarati**⁶² = Ricavi di cui ai commi 1 (lett. a) e b)) e 2 dell'art. 85 del TUIR (esclusi aggi o ricavi fissi) + (Altri proventi considerati ricavi - Altri proventi considerati ricavi di cui alla lettera f) dell'art. 85, comma 1, del TUIR) + (Rimanenze finali relative ad opere, forniture e servizi di durata ultrannuale - Rimanenze finali relative ad opere, forniture e servizi di durata ultrannuale di cui all'art. 93, comma 5, del TUIR) - (Esistenze iniziali relative ad opere, forniture e servizi di durata ultrannuale - Esistenze iniziali relative ad opere, forniture e servizi di durata ultrannuale di cui all'art. 93, comma 5, del TUIR);
- **Rimanenze finali** = Rimanenze finali relative a merci, prodotti finiti, materie prime e sussidiarie, semilavorati e ai servizi non di durata ultrannuale (escluse quelle relative a prodotti soggetti ad aggio o ricavo fisso) + Rimanenze finali relative ad opere, forniture e servizi di durata ultrannuale di cui all'art. 93, comma 5, del TUIR;
- **Valore aggiunto lordo** = (Ricavi dichiarati + Aggi derivanti dalla vendita di generi soggetti ad aggio o ricavo fisso) - [(Costo del venduto e per la produzione di servizi)⁵⁹ + Spese per acquisti di servizi - Compensi corrisposti ai soci per l'attività di amministratore (società ed enti soggetti all'Ires) + Altri costi

Il numero collaboratori dell'impresa familiare e coniuge dell'azienda coniugale, il numero familiari diversi che prestano attività nell'impresa, il numero associati in partecipazione, il numero soci amministratori e il numero soci non amministratori sono pari alla relativa percentuale di lavoro prestato diviso 100.

Il numero collaboratori coordinati e continuativi che prestano attività prevalentemente nell'impresa, il numero amministratori non soci e il titolare sono rideterminati in base alla durata dell'attività pari al numero di mesi di attività nel corso del periodo d'imposta diviso 12.


Il numero addetti non può essere inferiore a ("Numero di mesi di attività nel corso del periodo d'imposta" diviso 12).

⁵⁹ Se la variabile è minore di zero, viene posta uguale a zero.

⁶⁰ Il richiamo dell'art. 93, comma 5 del TUIR, è riferito al testo vigente anteriormente all'abrogazione della norma operata dall'art. 1, comma 70 della legge 27 dicembre 2006, n. 296 (opere, forniture e servizi ultrannuali con inizio di esecuzione non successivo al periodo d'imposta in corso alla data del 31 dicembre 2006).


⁶¹ La soglia minima di coerenza del margine per addetto non dipendente è la soglia minima dell'indicatore "Margine per addetto non dipendente - in assenza di spese per prestazioni di lavoro" applicata all'intera platea dei contribuenti.

⁶² Nella sola fase di costruzione i Ricavi dichiarati includono anche l'Adeguamento da studi di settore.



per servizi + Oneri diversi di gestione + Altri componenti negativi - Utili spettanti agli associati in partecipazione con apporti di solo lavoro];

- **Valore dei beni strumentali mobili in proprietà al netto dei beni di costo unitario non superiore a 516,46 euro** = Valore dei beni strumentali - Valore relativo a beni acquisiti in dipendenza di contratti di locazione non finanziaria - Valore relativo a beni acquisiti in dipendenza di contratti di locazione finanziaria - Spese per l'acquisto di beni strumentali di costo unitario non superiore a 516,46 euro.



SUB ALLEGATO 7.D – DISTRIBUZIONI VENTILICHE INDICATORI DI COERENZA

Cluster 1 - Stabilimenti termali

Indicatore	Modalità di distribuzione	1	2	3	4	5	6	7	8	9	10	11	12	13	14	15	16	17	18	19
Durata delle scorte (in giorni)	Tutti i soggetti	0,00	0,00	0,00	6,21	12,28	20,84	34,32	43,96	50,88	58,53	66,84	75,13	78,26	89,85	102,73	124,14	161,91	184,07	274,33
Indice di copertura del costo per il godimento di beni di terzi e degli ammortamenti	Tutti i soggetti	-11,01	-3,38	-1,53	-0,75	-0,41	0,34	0,77	0,91	1,00	1,07	1,29	1,35	1,52	1,61	1,80	2,08	2,25	2,95	10,07

Indicatore	Modalità di distribuzione	1	2	3	4	5	6	7	8	9	10	11	12	13	14	15	16	17	18	19
Margine per addetto non dipendente - in assenza di spese per prestazioni di lavoro (in migliaia di euro)	Gruppo territoriale 2, 5	-0,32	-0,32	-0,32	-0,32	-0,32	-0,32	-0,32	-0,32	-0,32	-0,20	-0,20	-0,20	-0,20	-0,20	-0,20	-0,20	2,74	2,74	2,74
	Gruppo territoriale 1, 3	-6,11	-6,11	-6,11	-6,11	-6,11	-6,11	-6,11	0,43	0,43	0,43	0,43	0,43	4,06	4,06	4,06	4,06	4,06	12,86	12,86
Valore aggiunto lordo per addetto - in presenza di spese per prestazioni di lavoro (in migliaia di euro)	Gruppo territoriale 2, 5	-9,76	-4,99	24,32	33,65	33,65	34,54	35,46	36,66	41,08	41,98	43,96	49,39	51,10	51,12	51,39	51,39	55,02	66,55	69,37
	Gruppo territoriale 1, 3	2,44	5,23	7,28	25,05	34,72	36,26	36,87	41,01	41,74	42,89	43,60	50,52	55,11	59,71	61,64	65,90	69,99	72,45	73,47


Cluster 2 - Solarium

Indicatore	Modalità di distribuzione	1	2	3	4	5	6	7	8	9	10	11	12	13	14	15	16	17	18	19
Durata delle scorte (in giorni)	Tutti i soggetti	0,00	0,00	0,00	0,00	0,00	0,00	4,53	7,60	19,03	23,65	32,75	55,25	67,91	77,36	95,75	126,40	189,66	246,69	298,86
Indice di copertura del costo per il godimento di beni di terzi e degli ammortamenti	Tutti i soggetti	-3,23	-1,38	-0,75	-0,39	-0,20	-0,01	0,28	0,42	0,48	0,64	0,73	0,85	0,93	0,96	1,01	1,12	1,23	1,38	1,64
Indicatore	Modalità di distribuzione	1	2	3	4	5	6	7	8	9	10	11	12	13	14	15	16	17	18	19
Margine per addetto non dipendente - in assenza di spese per prestazioni di lavoro (in migliaia di euro)	Gruppo territoriale 2, 5	3,34	3,34	3,34	3,34	3,34	3,34	3,34	3,34	3,34	3,34	3,34	3,34	3,34	3,34	3,34	3,34	3,34	3,34	3,34
	Gruppo territoriale 1, 3	-27,57	-3,96	5,79	5,98	6,54	10,56	13,19	13,97	17,20	17,74	22,37	22,98	23,97	26,01	27,69	27,87	29,26	32,68	35,53
Valore aggiunto lordo per addetto - in presenza di spese per prestazioni di lavoro (in migliaia di euro)	Gruppo territoriale 2, 5	9,97	9,97	9,97	18,18	18,18	19,90	19,90	21,69	21,69	21,69	34,57	34,57	36,15	36,15	39,89	39,89	49,35	49,35	62,27
	Gruppo territoriale 1, 3	10,31	13,18	15,24	20,00	22,81	25,65	26,45	27,55	30,28	31,14	33,85	34,46	35,08	38,34	40,08	41,16	42,94	45,01	50,11




Cluster 3 - Altri servizi per il benessere fisico

Indicatore	Modalità di distribuzione	1	2	3	4	5	6	7	8	9	10	11	12	13	14	15	16	17	18	19
Durata delle scorte (in giorni)	Tutti i soggetti	0,00	0,00	0,00	0,00	0,00	0,00	0,00	0,00	7,71	25,39	43,30	57,21	85,58	110,99	142,90	182,50	235,17	303,51	538,34
Indice di copertura del costo per il godimento di beni di terzi e degli ammortamenti	Tutti i soggetti	-15,56	-5,02	-3,47	-2,31	-1,80	-1,15	-0,83	-0,69	-0,50	-0,24	-0,12	0,12	0,29	0,53	0,72	0,98	1,17	1,57	2,66
Indicatore	Modalità di distribuzione	1	2	3	4	5	6	7	8	9	10	11	12	13	14	15	16	17	18	19
Margine per addetto non dipendente - in assenza di spese per prestazioni di lavoro (in migliaia di euro)	Gruppo territoriale 2, 5	-24,55	-1,13	-0,57	-0,55	-0,40	0,00	0,00	0,43	2,53	5,11	6,35	7,93	8,11	9,58	13,87	15,63	15,86	19,25	24,81
	Gruppo territoriale 1, 3	-6,70	-2,17	-0,54	0,25	1,44	1,93	3,14	3,70	5,09	7,40	8,26	9,90	12,12	13,12	14,18	17,00	20,50	24,84	36,07
Valore aggiunto lordo per addetto - in presenza di spese per prestazioni di lavoro (in migliaia di euro)	Gruppo territoriale 2, 5	-7,12	6,03	6,27	9,30	10,83	11,98	12,29	15,43	17,07	19,73	21,99	26,21	30,15	31,39	31,51	34,41	36,24	39,64	50,60
	Gruppo territoriale 1, 3	-2,13	1,33	2,56	5,27	7,31	8,59	10,40	11,67	13,75	16,32	19,04	20,73	23,32	26,01	30,58	34,04	42,81	48,46	64,62




Cluster 4 - Solarium con offerta estesa all'estetica

Indicatore	Modalità di distribuzione	1	2	3	4	5	6	7	8	9	10	11	12	13	14	15	16	17	18	19
Durata delle scorte (in giorni)	Tutti i soggetti	0,00	0,00	0,00	0,00	6,02	23,19	36,74	56,01	75,45	93,35	116,57	126,21	146,97	179,61	205,60	263,58	302,70	382,32	638,69
Indice di copertura del costo per il godimento di beni di terzi e degli ammortamenti	Tutti i soggetti	-6,78	-3,00	-1,60	-0,95	-0,73	-0,51	-0,34	-0,14	0,00	0,11	0,24	0,41	0,52	0,65	0,75	0,85	0,96	1,10	1,39
Indicatore	Modalità di distribuzione	1	2	3	4	5	6	7	8	9	10	11	12	13	14	15	16	17	18	19
Margine per addetto non dipendente - in assenza di spese per prestazioni di lavoro (in migliaia di euro)	Gruppo territoriale 2, 5	-2,77	0,84	1,70	3,28	3,44	3,53	6,74	7,60	7,91	8,18	8,20	8,94	9,12	10,28	10,31	10,96	13,73	14,51	15,39
	Gruppo territoriale 1, 3	-10,20	-6,59	1,06	2,58	4,02	5,57	6,65	7,18	8,32	8,92	12,81	13,14	14,33	16,82	17,82	18,47	19,61	26,57	31,56
Valore aggiunto lordo per addetto - in presenza di spese per prestazioni di lavoro (in migliaia di euro)	Gruppo territoriale 2, 5	1,82	3,98	7,69	8,78	10,75	12,64	12,84	15,60	15,87	18,34	19,54	19,79	20,48	22,32	25,92	29,69	32,17	35,21	38,31
	Gruppo territoriale 1, 3	3,35	9,77	12,00	14,71	15,73	17,50	19,37	21,88	22,85	23,56	24,42	25,36	26,60	28,04	29,31	30,95	33,48	36,76	42,56



Cluster 5 - Centri dimagrimento

Indicatore	Modalità di distribuzione	1	2	3	4	5	6	7	8	9	10	11	12	13	14	15	16	17	18	19
Durata delle scorte (in giorni)	Tutti i soggetti	0,00	0,00	0,00	0,00	0,00	0,00	0,00	0,00	0,00	25,18	41,22	79,58	91,31	154,72	168,24	218,64	272,94	325,89	404,95
Indice di copertura del costo per il godimento di beni di terzi e degli ammortamenti	Tutti i soggetti	-1,88	-0,88	-0,66	-0,57	-0,28	-0,07	0,24	0,34	0,47	0,58	0,74	0,84	0,92	0,98	1,08	1,21	1,31	1,55	1,93
Indicatore	Modalità di distribuzione	1	2	3	4	5	6	7	8	9	10	11	12	13	14	15	16	17	18	19
Margine per addetto non dipendente - in assenza di spese per prestazioni di lavoro (in migliaia di euro)	Gruppo territoriale 2, 5	8,88	8,88	8,88	8,88	11,76	11,76	11,76	11,76	13,42	13,42	13,42	17,70	17,70	17,70	17,70	18,03	18,03	18,03	19,05
	Gruppo territoriale 1, 3	5,02	5,02	5,02	5,02	11,83	11,83	11,83	12,34	12,34	12,60	12,60	12,60	13,90	13,90	13,90	16,40	16,40	16,40	28,70
Valore aggiunto lordo per addetto - in presenza di spese per prestazioni di lavoro (in migliaia di euro)	Gruppo territoriale 2, 5	7,40	7,40	11,21	11,21	15,80	19,22	19,22	22,03	22,03	22,29	25,04	25,04	26,56	26,56	29,25	30,12	30,12	32,79	32,79
	Gruppo territoriale 1, 3	-6,72	13,07	14,67	17,61	22,31	23,43	24,37	26,85	30,44	33,05	34,46	36,94	40,62	45,11	46,18	48,28	51,91	54,42	59,89



Cluster 6 - Centri massaggi

Indicatore	Modalità di distribuzione	1	2	3	4	5	6	7	8	9	10	11	12	13	14	15	16	17	18	19
Durata delle scorte (in giorni)	Tutti i soggetti	0,00	0,00	0,00	0,00	0,00	0,00	0,00	0,00	0,00	0,00	0,00	0,00	0,00	17,86	41,46	85,55	128,39	182,50	308,32
Indice di copertura del costo per il godimento di beni di terzi e degli ammortamenti	Tutti i soggetti	-30,30	-9,63	-5,11	-3,43	-2,73	-1,74	-1,26	-0,91	-0,69	-0,49	-0,34	-0,19	-0,01	0,11	0,33	0,54	0,83	1,17	2,10
Indicatore	Modalità di distribuzione	1	2	3	4	5	6	7	8	9	10	11	12	13	14	15	16	17	18	19
Margine per addetto non dipendente - in assenza di spese per prestazioni di lavoro (in migliaia di euro)	Gruppo territoriale 2, 5	-27,73	-0,24	-0,09	0,00	0,78	0,93	0,94	1,08	1,27	1,32	1,66	2,29	3,08	4,73	5,15	7,45	12,87	17,22	21,15
	Gruppo territoriale 1, 3	0,27	1,42	2,96	4,23	5,90	7,36	8,17	9,44	10,64	11,89	12,67	13,22	14,26	16,08	19,01	20,57	26,22	28,38	
Valore aggiunto lordo per addetto - in presenza di spese per prestazioni di lavoro (in migliaia di euro)	Gruppo territoriale 2, 5	4,06	6,36	6,79	7,88	9,70	9,83	10,02	11,69	13,45	14,17	17,27	18,77	20,51	21,47	22,29	24,50	25,30	29,89	30,21
	Gruppo territoriale 1, 3	3,23	4,92	6,19	6,96	7,62	8,90	9,99	11,39	12,22	14,35	15,20	16,87	18,04	19,66	21,48	23,57	27,18	31,34	36,76



Cluster 7 - Centri benessere

Indicatore	Modalità di distribuzione	1	2	3	4	5	6	7	8	9	10	11	12	13	14	15	16	17	18	19
Durata delle scorte (in giorni)	Tutti i soggetti	0,00	0,00	0,00	8,62	30,41	40,85	55,89	75,61	96,92	119,92	146,78	165,66	199,24	229,66	272,61	302,09	349,08	446,83	641,24
Indice di copertura del costo per il godimento di beni di terzi e degli ammortamenti	Tutti i soggetti	-4,91	-2,28	-1,37	-1,12	-0,83	-0,56	-0,45	-0,25	-0,06	0,07	0,21	0,33	0,45	0,61	0,76	0,90	1,08	1,34	2,00
Indicatore	Modalità di distribuzione	1	2	3	4	5	6	7	8	9	10	11	12	13	14	15	16	17	18	19
Margine per addetto non dipendente - in assenza di spese per prestazioni di lavoro (in migliaia di euro)	Gruppo territoriale 2, 5	1,52	1,69	3,22	5,16	5,40	5,60	5,72	5,99	6,76	8,78	11,85	13,62	13,66	15,21	16,38	16,69	18,02	24,42	29,98
	Gruppo territoriale 1, 3	0,01	0,76	2,90	4,23	5,99	7,83	11,44	13,03	14,56	15,34	16,17	16,66	17,38	18,01	18,98	20,69	21,86	24,64	28,54
Valore aggiunto lordo per addetto - in presenza di spese per prestazioni di lavoro (in migliaia di euro)	Gruppo territoriale 2, 5	2,47	6,12	9,86	10,58	12,27	13,57	14,93	16,29	17,53	19,24	20,60	22,45	24,16	27,12	30,26	33,06	36,11	41,14	51,44
	Gruppo territoriale 1, 3	5,79	10,17	11,58	14,16	16,09	17,55	19,17	20,75	22,27	23,92	25,45	27,66	28,96	30,77	33,29	35,92	38,63	43,84	52,22



SUB ALLEGATO 7.E – VALORI SOGLIA PER GLI INDICATORI DI COERENZA

Cluster	Modalità di distribuzione	Durata delle scorte (in giorni)	
		Soglia minima	Soglia massima
1	Tutti i soggetti	0,00	184,00
2	Tutti i soggetti	0,00	247,00
3	Tutti i soggetti	0,00	235,00
4	Tutti i soggetti	0,00	303,00
5	Tutti i soggetti	0,00	273,00
6	Tutti i soggetti	0,00	182,00
7	Tutti i soggetti	0,00	302,00

Cluster	Modalità di distribuzione	Margine per addetto non dipendente – in assenza di spese per prestazioni di lavoro (in migliaia di euro)	Valore aggiunto lordo per addetto – in presenza di spese per prestazioni di lavoro (in migliaia di euro)	
			Soglia minima	Soglia massima
1	Gruppo territoriale 2, 5	24,00	33,65	75,00
	Gruppo territoriale 1, 3	30,00	36,26	75,00
2	Gruppo territoriale 2, 5	16,00	18,18	50,00
	Gruppo territoriale 1, 3	18,00	20,00	55,00
3	Gruppo territoriale 2, 5	13,87	17,07	50,00
	Gruppo territoriale 1, 3	15,00	19,04	50,00
4	Gruppo territoriale 2, 5	13,73	15,60	50,00
	Gruppo territoriale 1, 3	16,82	19,37	50,00
5	Gruppo territoriale 2, 5	15,00	19,22	50,00
	Gruppo territoriale 1, 3	18,00	22,31	55,00
6	Gruppo territoriale 2, 5	12,87	14,17	45,00
	Gruppo territoriale 1, 3	16,08	18,04	45,00
7	Gruppo territoriale 2, 5	15,21	19,24	50,00
	Gruppo territoriale 1, 3	20,69	22,27	50,00



SUB ALLEGATO 7.F – DISTRIBUZIONI VENTILICHE INDICATORI DI NORMALITÀ ECONOMICA


Cluster 1 - Stabilimenti termali

Indicatore	Modalità di distribuzione	1	2	3	4	5	6	7	8	9	10	11	12	13	14	15	16	17	18	19
Incidenza degli ammortamenti per beni strumentali mobili rispetto al valore degli stessi beni strumentali mobili ammortizzabili	Tutti i soggetti	0,00	0,00	0,00	0,44	1,11	1,31	2,10	2,12	2,52	2,75	3,12	4,50	5,53	6,70	7,54	8,45	9,27	13,83	14,30
Incidenza dei costi per beni mobili acquisiti in dipendenza di contratti di locazione finanziaria rispetto al valore degli stessi	Tutti i soggetti	0,00	0,00	2,78	2,78	2,91	2,91	6,66	6,66	8,22	9,08	9,08	18,22	18,22	19,93	19,93	30,43	30,43	36,27	36,27
Durata delle scorte (in giorni)	Tutti i soggetti	0,00	0,00	0,00	6,21	12,28	20,84	34,32	43,96	50,88	58,53	66,84	75,13	78,26	89,85	102,73	124,14	161,91	184,07	274,33
Incidenza dei costi residuali di gestione sui ricavi	Tutti i soggetti	1,24	1,55	2,57	2,62	3,34	4,15	4,17	4,80	4,90	5,75	6,67	7,27	7,55	8,94	9,72	11,35	11,48	16,14	19,20



Cluster 2 - Solarium

Indicatore	Modalità di distribuzione	1	2	3	4	5	6	7	8	9	10	11	12	13	14	15	16	17	18	19
Incidenza degli ammortamenti per beni strumentali mobili rispetto al valore degli stessi beni strumentali mobili ammortizzabili	Tutti i soggetti	0,00	0,00	0,00	0,21	0,51	1,52	2,05	2,69	3,39	3,89	4,44	5,26	5,88	6,39	7,32	8,80	10,45	12,30	15,81
Incidenza dei costi per beni mobili acquisiti in dipendenza di contratti di locazione finanziaria rispetto al valore degli stessi	Tutti i soggetti	0,00	0,00	0,00	0,00	0,26	0,26	2,31	2,59	2,59	3,04	13,68	13,68	16,16	18,54	18,54	22,37	22,68	23,48	23,48
Durata delle scorte (in giorni)	Tutti i soggetti	0,00	0,00	0,00	0,00	0,00	0,00	4,53	7,60	19,03	23,65	32,75	55,25	67,91	77,36	95,75	126,40	189,66	246,69	298,86
Incidenza dei costi residuali di gestione sui ricavi	Tutti i soggetti	0,00	0,31	0,47	0,60	0,71	0,80	0,95	1,16	1,23	1,36	1,55	1,90	2,07	2,29	2,69	3,06	3,37	3,90	5,09




Cluster 3 - Altri servizi per il benessere fisico

Indicatore	Modalità di distribuzione	1	2	3	4	5	6	7	8	9	10	11	12	13	14	15	16	17	18	19
Incidenza degli ammortamenti per beni strumentali mobili rispetto al valore degli stessi beni strumentali mobili ammortizzabili	Tutti i soggetti	0,00	0,00	0,00	0,00	0,00	0,24	2,02	3,76	5,08	6,47	7,27	7,83	8,49	9,95	10,80	12,15	14,08	15,15	19,62
Incidenza dei costi per beni mobili acquisiti in dipendenza di contratti di locazione finanziaria rispetto al valore degli stessi	Tutti i soggetti	12,96	12,96	17,38	17,38	21,09	22,65	22,65	22,67	22,67	25,00	25,70	25,70	28,45	28,45	34,13	34,34	34,34	41,56	41,56
Durata delle scorte (in giorni)	Tutti i soggetti	0,00	0,00	0,00	0,00	0,00	0,00	0,00	0,00	7,71	25,39	43,30	57,21	85,58	110,99	142,90	182,50	235,17	303,51	538,34
Incidenza dei costi residui di gestione sui ricavi	Tutti i soggetti	0,00	0,00	0,00	0,22	0,80	1,13	1,45	1,68	2,20	2,38	2,98	3,42	4,16	4,99	5,89	7,40	9,70	16,54	49,09



Cluster 4 - Solarium con offerta estesa all'estetica

Indicatore	Modalità di distribuzione	1	2	3	4	5	6	7	8	9	10	11	12	13	14	15	16	17	18	19
Incidenza degli ammortamenti per beni strumentali mobili rispetto al valore degli stessi beni strumentali mobili ammortizzabili	Tutti i soggetti	0,00	0,00	0,00	0,00	0,84	1,52	2,55	3,51	4,38	5,00	5,94	6,92	7,83	8,44	9,43	11,60	13,47	15,00	18,63
Incidenza dei costi per beni mobili acquisiti in dipendenza di contratti di locazione finanziaria rispetto al valore degli stessi	Tutti i soggetti	0,00	0,00	0,00	0,00	0,00	3,73	12,88	17,55	18,67	18,83	19,36	20,68	23,66	25,67	26,34	26,73	27,28	28,66	30,89
Durata delle scorte (in giorni)	Tutti i soggetti	0,00	0,00	0,00	0,00	6,02	23,19	36,74	56,01	75,45	93,35	116,57	126,21	146,97	179,61	205,60	263,58	302,70	382,52	638,69
Incidenza dei costi residuali di gestione sui ricavi	Tutti i soggetti	0,00	0,00	0,14	0,40	0,60	0,88	1,15	1,27	1,42	1,60	1,86	2,14	2,44	2,76	3,26	3,73	4,56	5,90	10,37



Cluster 5 - Centri dimagrimento

Indicatore	Modalità di distribuzione	1	2	3	4	5	6	7	8	9	10	11	12	13	14	15	16	17	18	19
Incidenza degli ammortamenti per beni strumentali mobili rispetto al valore degli stessi beni strumentali mobili ammortizzabili	Tutti i soggetti	0,00	0,00	0,00	0,00	0,20	1,66	2,24	2,63	3,38	4,04	5,07	5,99	6,62	7,82	8,69	9,29	11,11	13,28	17,77
Incidenza dei costi per beni mobili acquisiti in dipendenza di contratti di locazione finanziaria rispetto al valore degli stessi	Tutti i soggetti	0,00	0,00	0,00	0,00	0,00	2,40	11,18	11,18	11,18	11,18	18,79	19,48	19,48	22,19	23,52	23,52	25,42	29,09	29,09
Durata delle scorte (in giorni)	Tutti i soggetti	0,00	0,00	0,00	0,00	0,00	0,00	0,00	0,00	0,00	25,18	41,22	79,58	91,31	154,72	168,24	218,64	272,94	325,89	404,95
Incidenza dei costi residuali di gestione sui ricavi	Tutti i soggetti	0,00	0,35	0,60	0,86	0,94	1,27	1,52	1,61	1,86	2,28	2,35	2,73	2,89	3,46	4,47	4,60	5,52	7,30	10,97



Cluster 6 - Centri massaggi

Indicatore	Modalità di distribuzione	1	2	3	4	5	6	7	8	9	10	11	12	13	14	15	16	17	18	19
Incidenza degli ammortamenti per beni strumentali mobili rispetto al valore degli stessi beni strumentali mobili ammortizzabili	Tutti i soggetti	0,00	0,00	0,00	0,00	0,00	0,00	0,00	0,00	0,00	1,62	3,31	5,84	7,50	8,57	11,00	13,01	15,00	18,55	25,02
Incidenza dei costi per beni mobili acquisiti in dipendenza di contratti di locazione finanziaria rispetto al valore degli stessi	Tutti i soggetti	0,00	0,00	0,00	0,00	3,68	3,68	3,68	13,54	13,54	23,90	23,90	23,90	27,51	27,51	27,51	30,13	30,13	30,13	39,78
Durata delle scorte (in giorni)	Tutti i soggetti	0,00	0,00	0,00	0,00	0,00	0,00	0,00	0,00	0,00	0,00	0,00	0,00	0,00	17,86	41,46	85,55	128,39	182,50	308,32
Incidenza dei costi residuali di gestione sui ricavi	Tutti i soggetti	0,00	0,00	0,00	0,00	0,00	0,00	0,00	0,04	0,15	0,29	0,47	0,63	1,08	1,33	1,78	2,25	2,99	3,89	6,31



Cluster 7 - Centri benessere

Indicatore	Modalità di distribuzione	1	2	3	4	5	6	7	8	9	10	11	12	13	14	15	16	17	18	19
Incidenza degli ammortamenti per beni strumentali mobili rispetto al valore degli stessi beni strumentali mobili ammortizzabili	Tutti i soggetti	0,00	0,00	0,00	0,00	0,28	1,95	3,39	4,23	5,10	6,02	6,89	7,94	8,47	9,35	10,93	12,36	14,67	16,76	21,24
Incidenza dei costi per beni mobili acquisiti in dipendenza di contratti di locazione finanziaria rispetto al valore degli stessi	Tutti i soggetti	0,00	0,00	4,60	10,17	11,00	13,55	14,52	17,82	18,70	19,95	20,50	21,78	23,54	24,18	25,78	26,23	26,86	30,77	42,59
Durata delle scorte (in giorni)	Tutti i soggetti	0,00	0,00	0,00	8,62	30,41	40,85	55,89	75,61	96,92	119,92	146,78	165,66	199,24	229,66	272,61	302,09	349,08	446,83	641,24
Incidenza dei costi residuali di gestione sui ricavi	Tutti i soggetti	0,00	0,04	0,19	0,46	0,72	0,95	1,12	1,40	1,67	1,93	2,20	2,46	2,95	3,28	3,62	4,59	5,25	6,67	10,00



SUB ALLEGATO 7.G – VALORI SOGLIA PER GLI INDICATORI DI NORMALITÀ ECONOMICA

Cluster	Modalità di distribuzione	Incidenza degli ammortamenti per beni strumentali mobili rispetto al valore degli stessi beni strumentali mobili ammortizzabili	Incidenza dei costi per beni mobili acquisiti in dipendenza di contratti di locazione finanziaria rispetto al valore degli stessi
		Soglia massima	Soglia massima
1	Tutti i soggetti	20,00	45,00
2	Tutti i soggetti	20,00	45,00
3	Tutti i soggetti	20,00	45,00
4	Tutti i soggetti	20,00	45,00
5	Tutti i soggetti	20,00	45,00
6	Tutti i soggetti	20,00	45,00
7	Tutti i soggetti	20,00	45,00

Cluster	Modalità di distribuzione	Durata delle scorte (in giorni)	Incidenza dei costi residuali di gestione sui ricavi
		Soglia massima	Soglia massima
1	Tutti i soggetti	184,00	13,00
2	Tutti i soggetti	247,00	3,90
3	Tutti i soggetti	235,00	5,89
4	Tutti i soggetti	303,00	4,56
5	Tutti i soggetti	273,00	4,60
6	Tutti i soggetti	182,00	3,89
7	Tutti i soggetti	302,00	4,59



SUB ALLEGATO 7.H – COEFFICIENTI DELLE FUNZIONI DI RICAVO

VARIABILE	CLUSTER 1	CLUSTER 2	CLUSTER 3	CLUSTER 4	CLUSTER 5	CLUSTER 6	CLUSTER 7
Altri costi per servizi + Costo per beni mobili acquisiti in dipendenza di contratti di locazione non finanziaria e di noleggio + Abbonamenti a riviste e giornali, acquisto di libri, spese per cancelleria + Spese per omaggio a clienti ed articoli promozionali	-	1,3602	-	1,5118	-	-	-
Spese per acquisti di servizi - Compensi corrisposti ai soci per l'attività di amministratore (società ed enti soggetti all'Ires)	-	1,7010	-	1,8175	-	-	-
Spese per lavoro dipendente e per altre prestazioni diverse da lavoro dipendente afferenti l'attività dell'impresa - Compensi corrisposti ai soci per l'attività di amministratore (società di persone)	-	1,0829	1,1441	1,1360	-	1,0058	1,0367
CVPROD	-	1,5446	-	1,8501	-	1,7164	1,3521
Collaboratori dell'impresa familiare e coniuge dell'azienda coniugale e familiari diversi (percentuale di lavoro prestato diviso 100), Associati in partecipazione (percentuale di lavoro prestato diviso 100) e Soci (percentuale di lavoro prestato diviso 100) escluso il primo socio(*), differenziale relativo alla territorialità del livello delle retribuzioni	-	28,031,2242	28,538,0933	17,182,1419	-	-	26,416,4198
Spese per acquisti di servizi - Compensi corrisposti ai soci per l'attività di amministratore (società ed enti soggetti all'Ires) + Altri costi per servizi + Costo per beni mobili acquisiti in dipendenza di contratti di locazione non finanziaria e di noleggio + Abbonamenti a riviste e giornali, acquisto di libri, spese per cancelleria + Spese per omaggio a clienti ed articoli promozionali	-	-	-	-	-	1,2970	1,3235
COSTI TOTALI	1,2897	-	-	-	1,4025	-	-
Logaritmo in base 10 dei COSTI TOTALI, differenziale relativo alla territorialità del livello del reddito a livello provinciale	-	-	2,116,8207	-	-	3,750,4576	2,607,6089
CVPROD + Spese per acquisti di servizi - Compensi corrisposti ai soci per l'attività di amministratore (società ed enti soggetti all'Ires) + Altri costi per servizi + Costo per beni mobili acquisiti in dipendenza di contratti di locazione non finanziaria e di noleggio + Abbonamenti a riviste e giornali, acquisto di libri, spese per cancelleria + Spese per omaggio a clienti ed articoli promozionali	-	-	1,3570	-	-	-	-
Valore beni strumentali mobili elevato a 0,3 (*)	-	-	-	-	-	463,4860	-
Valore beni strumentali mobili elevato a 0,5 (*)	-	-	47,2679	-	52,1553	-	42,6261
Valore beni strumentali mobili elevato a 0,5 (*): differenziale relativo ai gruppi 2 e 5 della territorialità generale a livello provinciale	-	-	-	-	-	-	-14,5490
Valore beni strumentali mobili (*)	-	0,1148	-	0,0665	-	-	-



Dove:

CVPROD = valore massimo tra (Costo del venduto e per la produzione di servizi) e 0;

COSTI TOTALI = CVPROD + Spese per acquisti di servizi - Compensi corrisposti ai soci per l'attività di amministratore (società ed enti soggetti all'Ires) + Altri costi per servizi + Costo per beni mobili acquisiti in dipendenza di contratti di locazione non finanziaria e di noleggio + Spese per lavoro dipendente e per altre prestazioni diverse da lavoro dipendente afferenti l'attività dell'impresa - Compensi corrisposti ai soci per l'attività di amministratore (società di persone) + Abbonamenti a riviste e giornali, acquisto di libri, spese per cancelleria + Spese per omaggio a clienti ed articoli promozionali;

Valore beni strumentali mobili = Valore dei beni strumentali - Valore dei beni strumentali relativo a beni acquisiti in dipendenza di contratti di locazione non finanziaria;

Il logaritmo in base 10 è calcolato per i soli valori maggiori di zero della variabile cui si riferisce

Gruppi della territorialità generale a livello provinciale:

Gruppo 2 - Aree con livello di benessere non elevato, bassa scolarità, sistema economico locale poco sviluppato e basato prevalentemente su attività commerciali;

Gruppo 5 - Aree di marcata arretratezza economica, basso livello di benessere e scolarità poco sviluppata.

Il differenziale territoriale relativo alla territorialità generale a livello provinciale, riferito ad una variabile della funzione di ricavo, è calcolato moltiplicando la variabile stessa per la quota di appartenenza ai gruppi territoriali di riferimento. La quota di appartenenza al gruppo territoriale di riferimento è data dal numero delle unità locali compilate che appartengono al gruppo territoriale di riferimento diviso il numero delle unità locali compilate. Una unità locale è compilata se è compilato il comune dell'unità locale.

Se non risulta compilata alcuna unità locale occorre far riferimento al comune del domicilio fiscale.

Il differenziale territoriale relativo alla territorialità del livello di reddito e del livello delle retribuzioni, riferito ad una variabile della funzione di ricavo, è calcolato moltiplicando la variabile stessa per il valore dell'indicatore relativo alla territorialità utilizzata. Il valore dell'indicatore è la somma, per tutte le unità locali destinate all'esercizio dell'attività compilate, dei singoli indicatori territoriali; tale quantità è divisa per il numero delle unità locali compilate. Una unità locale è compilata se è compilato il comune dell'unità locale.


Se non risulta compilata alcuna unità locale occorre far riferimento al comune del domicilio fiscale.

Tale differenziale è arrotondato alla quarta cifra decimale.

(*) La variabile viene rideterminata in base alla durata dell'attività pari al numero di mesi di attività nel corso del periodo d'imposta diviso 12. Inoltre l'esclusione del primo socio è a capienza del totale dei soci.

- Tutte le variabili sono ponderate per il coefficiente COEFFPRIV. Per il dettaglio vedi "Nota sul calcolo del coefficiente COEFFPRIV".

- Variabili contabili espresse in euro.



NOTA SUL CALCOLO DEL COEFFICIENTE COEFFPRIV

Le variabili utilizzate nella funzione di ricavo sono ponderate con il coefficiente di determinazione dell'incidenza delle prestazioni effettuate non in regime di accreditamento/convenzione con il Servizio Sanitario Nazionale, nel seguente modo:

VARIABILE * COEFFPRIV

dove:

$$\text{COEFFPRIV} = 1 - \text{PESO_SSN.}$$

PESO_SSN è il minor valore tra:

$$\frac{\text{Ricavi derivanti da prestazioni rese in regime di convenzione con il Servizio Sanitario Nazionale}}{\frac{\text{Totale Costi} * 100}{\text{Incidenza costi imprese}}}$$

e 1;

Totale Costi = CVPROD + Spese per acquisti di servizi - Compensi corrisposti ai soci per l'attività di amministratore (società ed enti soggetti all'Ires) + Altri costi per servizi + Costo per beni mobili acquisiti in dipendenza di contratti di locazione non finanziaria e di noleggio + Spese per lavoro dipendente e per altre prestazioni diverse da lavoro dipendente afferenti l'attività dell'impresa - Compensi corrisposti ai soci per l'attività di amministratore (società di persone) + Abbonamenti a riviste e giornali, acquisto di libri, spese per cancelleria + Spese per omaggio a clienti ed articoli promozionali.

CVPROD = valore massimo tra (Costo del venduto e per la produzione di servizi) e 0.

Incidenza costi imprese è stato individuato, distintamente per gruppo omogeneo (cluster) e per presenza/assenza di forza lavoro⁶³ selezionando il valore mediano del rapporto tra l'ammontare complessivo del Totale Costi e l'ammontare complessivo dei Ricavi dichiarati, calcolato sulla platea delle imprese che hanno Totale Costi maggiore di zero. In applicazione, per ogni singolo soggetto, il valore di **Incidenza costi imprese** da utilizzare per il calcolo di **PESO_SSN** è ottenuto ponderando i valori di riferimento (vedi Tabella 5) con le probabilità di appartenenza ai cluster.

Se i Ricavi derivanti da prestazioni rese in regime di convenzione con il Servizio Sanitario Nazionale sono uguali a zero allora PESO_SSN è uguale a 0.

Se i Ricavi derivanti da prestazioni rese in regime di convenzione con il Servizio Sanitario Nazionale sono maggiori di zero e Totale Costi è uguale a 0 allora PESO_SSN è uguale a 1.


Tabella 5 – Coefficienti dell'Incidenza costi imprese

Cluster	Modalità di distribuzione	Incidenza
1	Imprese senza forza lavoro	44,4154
	Imprese con forza lavoro	73,4717
2	Imprese senza forza lavoro	38,9179
	Imprese con forza lavoro	62,6139
3	Imprese senza forza lavoro	39,5086
	Imprese con forza lavoro	61,9041
4	Imprese senza forza lavoro	39,2163
	Imprese con forza lavoro	63,0771
5	Imprese senza forza lavoro	24,4703
	Imprese con forza lavoro	64,3825

⁶³ La presenza di forza lavoro è condizionata alla presenza di (Spese per prestazioni di lavoro dipendente e per altre prestazioni diverse da lavoro dipendente afferenti l'attività dell'impresa – Compensi corrisposti ai soci per l'attività di amministratore (società di persone)).



Cluster	Modalità di distribuzione	Incidenza
6	Imprese senza forza lavoro	19,3303
	Imprese con forza lavoro	63,1534
7	Imprese senza forza lavoro	32,2076
	Imprese con forza lavoro	67,4452



ALLEGATO 8

NOTA TECNICA E METODOLOGICA

STUDIO DI SETTORE YG37U
BAR, GELATERIE E PASTICCERIE



CRITERI PER L'EVOLUZIONE DELLO STUDIO DI SETTORE

L'applicazione dello studio di settore attribuisce ai contribuenti un "ricavo potenziale". Tale ricavo viene stimato tenendo conto sia di variabili contabili sia di variabili strutturali che influenzano il risultato economico di un'impresa anche con riferimento al contesto territoriale in cui la stessa opera. L'applicazione dello studio consente, inoltre, di valutare la coerenza e la normalità economica della singola impresa in relazione al settore economico di appartenenza.

A tale scopo, nell'ambito dello studio, vengono individuate le relazioni tra le variabili contabili e le variabili strutturali, per analizzare i possibili processi produttivi e i diversi modelli organizzativi impiegati nell'espletamento dell'attività.

L'evoluzione dello studio di settore è finalizzata a cogliere eventuali cambiamenti strutturali, modifiche dei modelli organizzativi e variazioni di mercato all'interno del settore economico e presuppone un'attività di analisi e ricerca economica, che viene condotta attingendo a fonti informative pubbliche e non pubbliche.

Le fonti pubbliche sono rappresentate da elaborazioni di enti o società che svolgono ricerche di tipo economico-statistico (Istat, Banca d'Italia, Infocamere, ecc.) e che forniscono dati e informazioni sull'andamento economico dei mercati, sulla struttura e la dimensione dei principali settori economici.

Oltre alle fonti di carattere pubblico, che forniscono informazioni più generali, vengono utilizzate fonti specifiche settoriali (riviste specializzate, partecipazione a seminari e convegni specialistici, pubblicazioni dei principali istituti di ricerca, indagini campionarie, ecc.); si tratta di fonti che illustrano: l'andamento della domanda, la struttura dell'offerta, sia in termini di tipologie di attività imprenditoriali presenti che di modelli organizzativi adottati dagli operatori, i canali distributivi utilizzati, il livello di avanzamento tecnologico presente nei processi produttivi, ecc..

Un supporto più diretto e operativo proviene da una rete di tecnici costituita da istituti universitari, centri di ricerca, docenti e ricercatori, che opera anche tramite l'utilizzo di panel di imprese.

Di seguito vengono esposti i criteri seguiti per la costruzione dello studio di settore YG37U, evoluzione dello studio WG37U.

Le attività economiche oggetto dello studio di settore YG37U sono quelle relative ai seguenti codici ATECO 2007:

- 47.24.20 - Commercio al dettaglio di torte, dolci, confetteria;
- 56.10.30 - Gelaterie e pasticcerie;
- 56.10.41 - Gelaterie e pasticcerie ambulanti;
- 56.30.00 - Bar e altri esercizi simili senza cucina.

L'evoluzione dello studio di settore è stata condotta analizzando le informazioni contenute nel modello WG37U per la comunicazione dei dati rilevanti ai fini dell'applicazione degli studi di settore per il periodo d'imposta 2014, trasmesso dai contribuenti quale allegato al modello UNICO 2015.

Si precisa che la variabile "Costi per l'acquisto di materie prime, sussidiarie, semilavorati e merci (esclusi quelli relativi a prodotti soggetti ad aggio o ricavo fisso) e per la produzione di servizi", in fase di applicazione, è il risultato della somma delle variabili originarie ("Costi per l'acquisto di materie prime, sussidiarie, semilavorati e merci (esclusi quelli relativi a prodotti soggetti ad aggio o ricavo fisso)" e "Costo per la produzione di servizi") del modello in argomento.

I contribuenti interessati sono risultati pari a 124.280.

Nella prima fase di analisi 15.126 posizioni sono state scartate in quanto non utilizzabili nelle successive fasi dell'elaborazione dello studio di settore (casi di cessazione di attività, situazioni di non normale svolgimento dell'attività, contribuenti forfetari e nel regime fiscale di vantaggio per l'imprenditoria giovanile e lavoratori in mobilità nel periodo d'imposta precedente, presenza di attività secondarie con un'incidenza sui ricavi complessivi superiore al 30%, ricavi dichiarati ai fini dell'applicazione degli studi di settore maggiori di 7.500.000 euro).



Sui dati contenuti nei modelli studi di settore della restante platea sono state condotte analisi statistiche per rilevare la completezza, la correttezza e la coerenza delle informazioni in essi contenute.

Tali analisi hanno comportato, ai fini della definizione del campione dello studio, lo scarto di ulteriori 4.071 posizioni. I motivi di scarto sono stati:

- quadro B (unità locale destinata all'esercizio dell'attività) non compilato;
- quadro D (elementi specifici dell'attività) non compilato;
- quadro F (elementi contabili) non compilato;
- comune del quadro B (unità locale destinata all'esercizio dell'attività) mancante o errato;
- errata compilazione delle percentuali relative ai prodotti venduti e/o somministrati e agli altri servizi/prodotti offerti (quadro D);
- non inerenza di attività dichiarate con lo studio in oggetto (quadro D);
- incongruenze fra i dati strutturali e i dati contabili.

A seguito degli scarti effettuati, il numero dei modelli oggetto delle successive analisi è risultato pari a 105.083.

IDENTIFICAZIONE DEI GRUPPI OMOGENEI

Per suddividere le imprese in gruppi omogenei sulla base degli aspetti strutturali, è stata seguita una strategia di analisi che combina in sequenza due tecniche statistiche di tipo multivariato:

- un'analisi fattoriale del tipo *Analyse des données* e nella fattispecie l'Analisi in Componenti Principali;
- un procedimento di *Cluster Analysis*.

L'Analisi in Componenti Principali è una tecnica statistica che permette di ridurre il numero delle variabili originarie pur conservando gran parte dell'informazione iniziale. A tal fine vengono identificate nuove variabili, dette componenti principali, tra loro ortogonali (linearmente indipendenti, incorrelate).

Le variabili prese in esame nell'Analisi in Componenti Principali sono quelle presenti in tutti i quadri del modello. Tale scelta nasce dall'esigenza di caratterizzare i soggetti in base ai possibili modelli organizzativi, alle diverse modalità di svolgimento dell'attività, ecc.; tale caratterizzazione è possibile solo utilizzando le informazioni relative alle strutture operative, al mercato di riferimento e a tutti quegli elementi specifici che caratterizzano le diverse realtà economiche e produttive di una impresa.

Nell'applicazione dell'Analisi in Componenti Principali è stata scelta la soluzione migliore in termini di significatività statistica ed economica. Pertanto, sono state scelte le componenti principali che riescono a spiegare la maggior parte della varianza iniziale e che consentono, sulla base del criterio dell'interpretabilità, di rappresentare i diversi aspetti strutturali delle attività oggetto di studio.

La tecnica statistica della Cluster Analysis, applicata ai risultati dell'Analisi in Componenti Principali, permette di identificare gruppi omogenei di imprese (cluster); in tal modo è possibile raggruppare le imprese con caratteristiche strutturali ed organizzative simili¹.

L'utilizzo combinato delle due tecniche è preferibile rispetto a un'applicazione diretta della *Cluster Analysis* poiché, riducendo con l'Analisi in Componenti Principali il numero di variabili su cui effettuare il procedimento di classificazione, l'operazione di *clustering* risulta meno complessa e più precisa.

I gruppi omogenei individuati sono valutati anche in termini di significatività economica per verificarne l'aderenza alla concreta realtà imprenditoriale.

Nel procedimento di *clustering* adottato, quindi, l'omogeneità dei gruppi deve essere interpretata non tanto in rapporto alle caratteristiche delle singole variabili, quanto in funzione delle principali interrelazioni esistenti tra le variabili esaminate che concorrono a definire il profilo dei singoli gruppi.

La descrizione dei gruppi omogenei è riportata nel Sub Allegato 8.A.

¹ Nella fase di *Cluster Analysis*, al fine di garantire la massima omogeneità dei soggetti appartenenti a ciascun gruppo, vengono classificate solo le osservazioni che presentano caratteristiche strutturali simili rispetto a quelle proprie di uno specifico gruppo omogeneo. Non vengono, invece, presi in considerazione, ai fini della classificazione, i soggetti che possiedono aspetti strutturali riferibili contemporaneamente a due o più gruppi omogenei. Ugualmente non vengono classificate le osservazioni che presentano un profilo strutturale molto dissimile rispetto all'insieme dei cluster individuati. Il numero di soggetti non classificati è risultato pari a 155.



DEFINIZIONE DELLA FUNZIONE DI RICAVO

Una volta suddivise le imprese in gruppi omogenei è necessario determinare, per ciascun gruppo omogeneo, la funzione matematica che meglio si adatta all'andamento dei ricavi delle imprese appartenenti allo stesso gruppo. Per determinare tale funzione si è ricorso alla Regressione Lineare Multipla.

La Regressione Lineare Multipla è una tecnica statistica che permette di interpolare i dati con un modello statistico-matematico che descrive l'andamento della variabile dipendente in funzione di una serie di variabili indipendenti.

La stima della "funzione di ricavo" è stata effettuata individuando la relazione tra il ricavo (variabile dipendente) e i dati contabili e strutturali delle imprese (variabili indipendenti).

È opportuno rilevare che prima di definire il modello di regressione è stata effettuata un'analisi sui dati delle imprese per verificare le condizioni di coerenza dei dati nell'esercizio dell'attività e per scartare le imprese anomale; ciò si è reso necessario al fine di evitare possibili distorsioni nella determinazione della "funzione di ricavo".

A tal fine sono stati selezionati, in base alla loro capacità di individuare anomalie nella relazione tra le voci esaminate, i seguenti indicatori di natura economico-contabile:

- ***Incidenza degli ammortamenti per beni strumentali mobili rispetto al valore degli stessi beni strumentali mobili ammortizzabili²***;
- ***Incidenza dei costi per beni mobili acquisiti in dipendenza di contratti di locazione finanziaria rispetto al valore degli stessi³***;
- ***Durata delle scorte⁴***;
- ***Incidenza del costo del venduto e del costo per la produzione di servizi sui ricavi⁵***;
- ***Incidenza dei costi residuali di gestione sui ricavi⁶***;
- ***Assenza del valore dei beni strumentali⁷***.

Le formule degli indicatori economico-contabili sono riportate nel Sub Allegato 8.C.

Successivamente, ai fini della determinazione del campione di riferimento, sono state escluse le imprese che non rispettavano le condizioni di normalità economica⁸ anche per un solo indicatore di quelli sopra citati. Sono state altresì escluse le imprese con ricavi dichiarati uguali a zero.

Così definito il campione di riferimento, si è proceduto alla definizione della "funzione di ricavo" per ciascun gruppo omogeneo.

Per la determinazione della "funzione di ricavo" sono state utilizzate variabili contabili, variabili strutturali e variabili territoriali. La scelta delle variabili significative⁹ è stata effettuata con il metodo "stepwise"¹⁰. Una volta

² L'indicatore misura la plausibilità tra il valore dei beni strumentali mobili di proprietà ammortizzabili e il valore degli ammortamenti dei beni strumentali mobili.

³ L'indicatore misura la plausibilità tra il valore dei beni strumentali mobili acquisiti in dipendenza di contratti di locazione finanziaria (in leasing) e i canoni di leasing.

⁴ L'indicatore misura i giorni di permanenza media delle scorte in magazzino.

⁵ L'indicatore verifica che il costo del venduto e per la produzione di servizi non assuma valore negativo o uguale a zero.


⁶ L'indicatore verifica che le voci di costo relative agli oneri diversi di gestione e alle altre componenti negative costituiscano una plausibile componente residuale di costo.

⁷ L'indicatore verifica che a fronte della presenza di beni strumentali tra i dati strutturali, sia indicato il valore dei beni strumentali tra i dati contabili.

⁸ Vedi sezione "Analisi della Normalità Economica". Si fa presente che, ai soli fini indicati, per l'indicatore "Incidenza del costo del venduto e del costo per la produzione di servizi sui ricavi" si fa riferimento ai ricavi dichiarati e per l'indicatore "Incidenza dei costi residuali di gestione sui ricavi" si fa riferimento ai ricavi dichiarati + "Aggi derivanti dalla vendita di generi soggetti ad aggio o ricavo fisso", nel denominatore delle relative formule.

⁹ Le variabili utilizzate sono state neutralizzate per la componente relativa all'attività di vendita di beni soggetti ad aggio o ricavo fisso, come indicato nel Sub Allegato 8.I.

¹⁰ Il metodo *stepwise* unisce due tecniche statistiche per la scelta del miglior modello di stima: la regressione *forward* ("in avanti") e la regressione *backward* ("indietro"). La regressione *forward* prevede di partire da un modello senza variabili e di introdurre passo dopo passo la variabile più significativa, mentre la regressione *backward* inizia considerando nel modello tutte le variabili disponibili e rimuovendo passo per passo quelle non significative. Con il metodo *stepwise*, partendo da un modello di regressione senza variabili, si procede per passi successivi alternando due fasi: nella prima fase, si introduce la variabile maggiormente significativa fra quelle considerate; nella seconda, si riesamina l'insieme delle variabili introdotte per verificare se è possibile eliminarne qualcuna non più significativa. Il processo continua



selezionate le variabili, la determinazione della “funzione di ricavo” è ottenuta applicando il metodo dei minimi quadrati generalizzati, che consente di controllare l'eventuale presenza di eteroschedasticità connessa alla variabilità legata ad aspetti dimensionali dell'impresa.

Al fine di garantire la consistenza delle stime sono stati utilizzati i seguenti test statistici:

- coerenza dei Residui “studentizzati” (Rstudent) ovvero divisi per la standard deviation;
- analisi dei Dfbetas, per l'esame delle osservazioni che influenzano in misura rilevante le stime dei parametri.

Le unità che sulla base di vari test statistici e dell'osservazione diretta sono state individuate come outlier sono state eliminate dal campione di stima.

Nella definizione della “funzione di ricavo” si è tenuto conto delle possibili differenze di risultati economici legate al luogo di svolgimento dell'attività, in modo da individuare ulteriori differenze territoriali oltre a quelle già rilevate con la Cluster Analysis.

A tale scopo sono stati utilizzati i risultati dei seguenti studi:

- “Territorialità generale”¹¹;
- “Territorialità del livello delle retribuzioni definita su dati degli Studi di Settore riferiti al periodo d'imposta 2014”¹²;
- “Territorialità del livello del reddito medio imponibile ai fini dell'addizionale Irpef definita su dati del Dipartimento delle Finanze riferiti ai periodi d'imposta 2012 e 2013”¹³;
- “Territorialità del livello dei canoni di affitto dei locali commerciali definita su dati degli Studi di Settore riferiti al periodo d'imposta 2014”¹⁴.

La territorialità generale differenzia il territorio nazionale sulla base delle caratteristiche dello sviluppo socio-economico del territorio, in rapporto al grado di benessere, al livello di qualificazione professionale ed alla struttura economica, per comune.

La territorialità del livello delle retribuzioni differenzia il territorio nazionale sulla base dei livelli retributivi per settore, provincia e classe di abitanti del comune.

La territorialità del livello del reddito differenzia il territorio nazionale sulla base del livello del reddito per comune.

La territorialità del livello dei canoni di affitto dei locali commerciali differenzia il territorio nazionale sulla base dei livelli dei canoni di affitto dei locali commerciali per comune.

Nella definizione della funzione di ricavo si è operato nel seguente modo:

- le aree della territorialità generale sono state rappresentate con un insieme di variabili dummy¹⁵ ed è stata analizzata la loro interazione con la variabile “Costo del venduto e per la produzione di servizi”;
- il livello delle retribuzioni è stato rappresentato con una variabile standardizzata rispetto al valore minimo e massimo ed è stata analizzata la sua interazione con la variabile “Collaboratori dell'impresa familiare e coniuge dell'azienda coniugale e familiari diversi (percentuale di lavoro prestato diviso 100), Associati in partecipazione (percentuale di lavoro prestato diviso 100) e Soci (percentuale di lavoro prestato diviso 100) escluso il primo socio”;
- il livello del reddito è stato rappresentato con una variabile standardizzata rispetto al valore massimo ed è stata analizzata la sua interazione con la variabile “Valore beni strumentali mobili” e con le sue trasformate;
- il livello dei canoni di affitto dei locali commerciali è stato rappresentato con una variabile standardizzata che varia da zero a uno ed è stata analizzata la sua interazione con la variabile “Costo del venduto e per la produzione di servizi”.

Nel Sub Allegato 8.H vengono riportate le variabili ed i rispettivi coefficienti della “funzione di ricavo”.

fino a quando non è più possibile apportare alcuna modifica all'insieme delle variabili, ovvero quando nessuna variabile può essere aggiunta oppure eliminata.

¹¹ I criteri e le conclusioni dello studio sono riportati nell'apposito Decreto Ministeriale.

¹² I criteri e le conclusioni dello studio sono riportati nell'apposito Decreto Ministeriale.

¹³ I criteri e le conclusioni dello studio sono riportati nell'apposito Decreto Ministeriale.

¹⁴ I criteri e le conclusioni dello studio sono riportati nell'apposito Decreto Ministeriale.

¹⁵ Una variabile dummy è una variabile che può assumere valore 0 o 1. Ad esempio, la variabile dummy relativa alla prima area territoriale assume valore 1 quando il soggetto esercita la propria attività nella prima area territoriale, mentre assume valore 0 per tutte le altre aree territoriali.



APPLICAZIONE DELLO STUDIO DI SETTORE

In fase di applicazione dello studio di settore sono previste le seguenti fasi:

- Analisi Discriminante;
- Analisi della Coerenza;
- Analisi della Normalità Economica;
- Analisi della Congruità.

ANALISI DISCRIMINANTE

Una volta suddivise le imprese in gruppi omogenei è necessario determinare una regola di classificazione in grado di definire l'appartenenza di ciascuna impresa ai gruppi omogenei individuati nella fase di Cluster Analysis; la descrizione dei gruppi omogenei è riportata nel Sub Allegato 8.A.

Al riguardo, è stata utilizzata l'analisi discriminante lineare di Fisher. Si tratta di una tecnica statistica multivariata utile per identificare quelle variabili che meglio discriminano i gruppi omogenei¹⁶.

Nell'analisi discriminante lineare, per ogni gruppo omogeneo viene calcolata una funzione di classificazione come combinazione lineare delle variabili discriminanti¹⁷.

Sulla base dei punteggi discriminanti, ottenuti utilizzando tale funzione, viene determinata la probabilità di appartenenza ai gruppi omogenei¹⁸. In tal modo è possibile associare ogni singola impresa ad uno o più gruppi omogenei definendo le relative probabilità di appartenenza.

Nel Sub Allegato 8.B vengono riportate le variabili risultate significative nell'analisi con i rispettivi pesi discriminanti individuati per ogni gruppo omogeneo.

ANALISI DELLA COERENZA

L'analisi della coerenza permette di valutare l'impresa sulla base di specifici indicatori economico-aziendali, calcolati come rapporto tra determinate variabili contabili e/o strutturali contenute nel modello per la comunicazione dei dati rilevanti ai fini dell'applicazione degli studi di settore. Gli indicatori sono stati selezionati in base alla loro capacità di misurare l'efficienza, la produttività e la redditività nello svolgimento dell'attività economica.

Con l'analisi della coerenza, per ciascun soggetto, si valuta il posizionamento del valore di ogni singolo indicatore rispetto ad un intervallo, individuato come economicamente coerente sulla base dei valori soglia ammissibili.

Gli indicatori utilizzati nell'analisi della coerenza sono i seguenti:

- ***Durata delle scorte***¹⁹;

¹⁶ Le variabili discriminanti vengono selezionate con il metodo *stepwise* partendo da quelle utilizzate nell'Analisi in Componenti Principali.

¹⁷ La funzione di classificazione è definita nel seguente modo:

$$w_i = a_0 + a_{1i}vardis_1 + a_{2i}vardis_2 + \dots + a_{mi}vardis_m$$

dove:

w_i è il punteggio discriminante relativo al gruppo omogeneo i ;

a_0 è l'intercetta;

a_{ij} sono i pesi discriminanti scelti in modo da rendere massima la separazione tra i gruppi;

$vardis_j$ è la j -esima variabile discriminante.


¹⁸ La probabilità di appartenenza al gruppo omogeneo i è calcolata nel seguente modo:

$$\text{Prob}_i = \frac{e^{\{w_i - \text{Max}[w_1, w_2, \dots, w_n]\}}}{\sum_{k=1}^n e^{\{w_k - \text{Max}[w_1, w_2, \dots, w_n]\}}}$$

dove n è il numero complessivo di gruppi omogenei.

Le probabilità di appartenenza ai cluster sono arrotondate alla quinta cifra decimale.

¹⁹ L'indicatore misura i giorni di permanenza media delle scorte in magazzino.



- *Indice di copertura del costo per il godimento di beni di terzi e degli ammortamenti*²⁰;
- *Margine per addetto non dipendente – in assenza di spese per prestazioni di lavoro*²¹;
- *Resa dei consumi di energia elettrica*²²;
- *Ricarico*²³;
- *Valore aggiunto lordo per addetto – in presenza di spese per prestazioni di lavoro*²⁴.

Le formule degli indicatori utilizzati sono riportate nel Sub Allegato 8.C.

Ai fini dell'individuazione dei valori soglia che definiscono la coerenza economica, per ciascuno degli indicatori utilizzati sono state esaminate preliminarmente, ad eccezione dell'indicatore "Indice di copertura del costo per il godimento di beni di terzi e degli ammortamenti", le relative distribuzioni ventili²⁵ differenziate per gruppo omogeneo; per gli indicatori "Valore aggiunto lordo per addetto – in presenza di spese per prestazioni di lavoro", "Margine per addetto non dipendente – in assenza di spese per prestazioni di lavoro" e "Resa dei consumi di energia elettrica" anche sulla base della "Territorialità generale"²⁶ a livello comunale. I valori delle soglie dei diversi indicatori sono stati individuati, ad eccezione dell'indicatore "Indice di copertura del costo per il godimento di beni di terzi e degli ammortamenti", scegliendo quelli che possono ritenersi economicamente plausibili con riferimento alle pratiche osservabili nel settore, nel cluster specifico e nell'area territoriale di appartenenza, per gli indicatori per i quali è previsto.

Le distribuzioni ventili degli indicatori di coerenza economica vengono riportate nel Sub Allegato 8.D.

I valori soglia di coerenza ammissibili sono riportati nel Sub Allegato 8.E.

Il soggetto risulta coerente per l'indicatore "Durata delle scorte" se l'indicatore è calcolabile e il suo valore si posiziona all'interno dell'intervallo (estremi inclusi) individuato come economicamente coerente; nel caso in cui si posizioni all'esterno del suddetto intervallo il soggetto risulta non coerente. Nel caso in cui l'indicatore risulti non calcolabile²⁷ o indeterminato²⁸ il soggetto viene definito coerente.

Il soggetto risulta coerente per l'indicatore "Indice di copertura del costo per il godimento di beni di terzi e degli ammortamenti" se l'indicatore è calcolabile e il suo valore è maggiore o uguale a 1; nel caso in cui sia minore di 1 il soggetto risulta non coerente. Nel caso in cui l'indicatore risulti non calcolabile con il Margine netto maggiore di zero o l'indicatore risulti indeterminato il soggetto viene definito coerente. Nel caso in cui l'indicatore risulti non calcolabile con il Margine netto minore di zero il soggetto viene definito non coerente.

Il soggetto risulta coerente per l'indicatore "Margine per addetto non dipendente – in assenza di spese per prestazioni di lavoro" se l'indicatore è calcolabile e il suo valore è maggiore o uguale alla soglia minima individuata come economicamente coerente; nel caso in cui sia minore della suddetta soglia il soggetto risulta non coerente. Se il "Numero di mesi di attività nel corso del periodo d'imposta" risulta pari a zero il soggetto

²⁰ L'indicatore misura il grado di copertura dei principali costi per l'utilizzo di beni strumentali all'attività dell'impresa mediante il Margine al netto della remunerazione, ritenuta economicamente plausibile, degli addetti non dipendenti.

²¹ L'indicatore misura il contributo di ciascun addetto non dipendente alla creazione del "margine", ovvero rappresenta la capacità dell'impresa di remunerare, al lordo del costo per godimento di beni di terzi, degli ammortamenti, degli accantonamenti e dell'eventuale risultato negativo della gestione finanziaria e straordinaria, il lavoro non dipendente.

Tale indicatore si applica solo in assenza di "Spese per lavoro dipendente e per altre prestazioni diverse da lavoro dipendente afferenti l'attività dell'impresa" al netto dei "Compensi corrisposti ai soci per l'attività di amministratore (società di persone)".

²² L'indicatore fornisce una misura dei ricavi per ogni kilowattora di energia elettrica consumata.

²³ L'indicatore fornisce una misura della maggiorazione del costo del venduto e per la produzione di servizi.

²⁴ L'indicatore misura la creazione del valore con riferimento al contributo di ciascun addetto. Il valore aggiunto lordo rappresenta infatti il valore che un'azienda aggiunge, con l'impiego dei fattori produttivi, al valore dei beni e dei servizi che acquisisce: consumi di materie prime e merci (acquisti più variazioni di rimanenze) e prestazioni di servizi (energia, servizi di pulizia, ecc.). Misura, quindi, la capacità dell'impresa di remunerare quei fattori che contribuiscono a generare valore, ad esempio: il lavoro (sotto forma di salari, stipendi, contributi, indennità di fine rapporto), i finanziamenti di terzi (sotto forma di interessi), i finanziamenti di capitale di rischio (sotto forma di utili), ecc..


Tale indicatore si applica solo in presenza di "Spese per lavoro dipendente e per altre prestazioni diverse da lavoro dipendente afferenti l'attività dell'impresa" al netto dei "Compensi corrisposti ai soci per l'attività di amministratore (società di persone)".

²⁵ Nella terminologia statistica, si definisce "distribuzione ventile" l'insieme dei valori che suddividono le osservazioni, ordinate per valori crescenti dell'indicatore, in 20 gruppi di uguale numerosità. Il primo ventile è il valore al di sotto del quale si posiziona il primo 5% delle osservazioni; il secondo ventile è il valore al di sotto del quale si posiziona il primo 10% delle osservazioni, e così via.

²⁶ I criteri e le conclusioni dello studio sono riportati nell'apposito Decreto Ministeriale.

²⁷ Un indicatore si definisce non calcolabile quando nel rapporto (numeratore diviso denominatore) il denominatore è pari a zero e il numeratore è diverso da zero.

²⁸ Un indicatore si definisce indeterminato quando nel rapporto (numeratore diviso denominatore) il numeratore e il denominatore sono entrambi pari a zero.



viene definito coerente. Nel caso in cui l'indicatore risulti non calcolabile con il Margine maggiore di zero o l'indicatore risulti indeterminato il soggetto viene definito coerente. Nel caso in cui l'indicatore risulti non calcolabile con il Margine minore di zero il soggetto viene definito non coerente.

Il soggetto risulta coerente per l'indicatore "Resa dei consumi di energia elettrica" se l'indicatore è calcolabile e il suo valore si posiziona all'interno dell'intervallo (estremi inclusi) individuato come economicamente coerente; nel caso in cui si posizioni all'esterno del suddetto intervallo il soggetto risulta non coerente. Nel caso in cui l'indicatore risulti non calcolabile o indeterminato il soggetto viene definito non coerente.

Il soggetto risulta coerente per l'indicatore "Ricarico" se l'indicatore è calcolabile e il suo valore si posiziona all'interno dell'intervallo (estremi inclusi) individuato come economicamente coerente; nel caso in cui si posizioni all'esterno del suddetto intervallo il soggetto risulta non coerente. Nel caso in cui l'indicatore risulti non calcolabile o indeterminato il soggetto viene definito non coerente.

Il soggetto risulta coerente per l'indicatore "Valore aggiunto lordo per addetto – in presenza di spese per prestazioni di lavoro" se l'indicatore è calcolabile e il suo valore si posiziona all'interno dell'intervallo (estremi inclusi) individuato come economicamente coerente; nel caso in cui si posizioni all'esterno del suddetto intervallo il soggetto risulta non coerente. Se il "Numero di mesi di attività nel corso del periodo d'imposta" risulta pari a zero il soggetto viene definito coerente.

In applicazione, per ogni singolo soggetto, i valori soglia²⁹ di ciascun indicatore di coerenza economica sono ottenuti come media, ponderata con le relative probabilità di appartenenza, dei valori di riferimento individuati per gruppo omogeneo. Per gli indicatori "Valore aggiunto lordo per addetto – in presenza di spese per prestazioni di lavoro", "Margine per addetto non dipendente – in assenza di spese per prestazioni di lavoro" e "Resa dei consumi di energia elettrica" tali valori soglia vengono ponderati anche sulla base della percentuale di appartenenza alle diverse aree territoriali.

ANALISI DELLA NORMALITÀ ECONOMICA

L'analisi della normalità economica è mirata ad individuare la correttezza dei dati dichiarati. A tal fine, per ogni singolo soggetto vengono calcolati indicatori economico-contabili³⁰ da confrontare con i valori di riferimento che individuano le condizioni di normalità economica.

Gli indicatori di normalità economica sono stati, pertanto, selezionati in base alla loro capacità di individuare anomalie nella relazione tra le voci esaminate.

Gli indicatori di normalità economica individuati sono i seguenti:

- ***Incidenza degli ammortamenti per beni strumentali mobili rispetto al valore degli stessi beni strumentali mobili ammortizzabili³¹;***
- ***Incidenza dei costi per beni mobili acquisiti in dipendenza di contratti di locazione finanziaria rispetto al valore degli stessi³²;***
- ***Durata delle scorte³³;***
- ***Incidenza del costo del venduto e del costo per la produzione di servizi sui ricavi³⁴;***
- ***Incidenza dei costi residuali di gestione sui ricavi³⁵;***
- ***Assenza del valore dei beni strumentali³⁶.***

Le formule degli indicatori utilizzati sono riportate nel Sub Allegato 8.C.

²⁹ I valori soglia sono arrotondati alla seconda cifra decimale.

³⁰ Gli indicatori sono arrotondati alla seconda cifra decimale.

³¹ L'indicatore misura la plausibilità tra il valore dei beni strumentali mobili di proprietà ammortizzabili e il valore degli ammortamenti dei beni strumentali mobili.


³² L'indicatore misura la plausibilità tra il valore dei beni strumentali mobili acquisiti in dipendenza di contratti di locazione finanziaria (in leasing) e i canoni di leasing.

³³ L'indicatore misura i giorni di permanenza media delle scorte in magazzino.

³⁴ L'indicatore verifica che il costo del venduto e per la produzione di servizi non assuma valore negativo o uguale a zero.

³⁵ L'indicatore verifica che le voci di costo relative agli oneri diversi di gestione e alle altre componenti negative costituiscano una plausibile componente residuale di costo.

³⁶ L'indicatore verifica che a fronte della presenza di beni strumentali tra i dati strutturali, sia indicato il valore dei beni strumentali tra i dati contabili.



Ai fini dell'individuazione dei valori di riferimento per gli indicatori di normalità economica sono state esaminate preliminarmente, ad eccezione degli indicatori "Incidenza del costo del venduto e del costo per la produzione di servizi sui ricavi" e "Assenza del valore dei beni strumentali", le relative distribuzioni ventili differenziate per gruppo omogeneo. I valori delle soglie dei diversi indicatori sono stati individuati scegliendo quelli che possono ritenersi economicamente plausibili con riferimento alle pratiche osservabili nel settore e nel cluster specifico. Per l'"Incidenza del costo del venduto e del costo per la produzione di servizi sui ricavi" sono stati ritenuti normali i soggetti con valore positivo dell'indicatore. Per l'"Assenza del valore dei beni strumentali" sono stati ritenuti normali i soggetti che hanno compilato coerentemente i dati strutturali riferiti ai beni strumentali ed i dati contabili relativi al valore dei beni strumentali.

Le distribuzioni ventili degli indicatori di normalità economica vengono riportate nel Sub Allegato 8.F.

I valori soglia di normalità economica sono riportati nel Sub Allegato 8.G.

In applicazione, per ogni singolo soggetto, i valori soglia³⁷ di ciascun indicatore di normalità economica sono ottenuti come media, ponderata con le relative probabilità di appartenenza, dei valori di riferimento individuati per gruppo omogeneo.

Ciascuno di questi indicatori, nell'ordine di seguito riportato, può determinare maggiori ricavi³⁸ che si sommano al ricavo puntuale e al ricavo minimo stimati con l'analisi della congruità successivamente descritta.

INCIDENZA DEGLI AMMORTAMENTI PER BENI STRUMENTALI MOBILI RISPETTO AL VALORE DEGLI STESSI BENI STRUMENTALI MOBILI AMMORTIZZABILI

Per ogni contribuente, si determina il valore massimo ammissibile per la variabile "Ammortamenti per beni mobili strumentali al netto dei beni di costo unitario non superiore a 516,46 euro" moltiplicando la soglia massima di normalità economica dell'indicatore, divisa 100, per il "Valore dei beni strumentali mobili in proprietà al netto dei beni di costo unitario non superiore a 516,46 euro"³⁹.

Nel caso in cui il valore dichiarato degli "Ammortamenti per beni mobili strumentali al netto dei beni di costo unitario non superiore a 516,46 euro" si posizioni al di sopra di detto valore massimo ammissibile, con "Numero di mesi di attività nel corso del periodo d'imposta" diverso da zero, la parte degli ammortamenti eccedente tale valore costituisce parametro di riferimento per la determinazione dei maggiori ricavi da normalità economica, calcolati moltiplicando tale parte eccedente per il relativo coefficiente (pari a 2,8391).

Tale coefficiente è stato calcolato sulla base dei dati dichiarati dai soggetti che hanno contemporaneamente valorizzato la variabile "Valore dei beni strumentali mobili in proprietà" e la variabile "Ammortamenti per beni mobili strumentali". In particolare, il coefficiente è stato individuato come rapporto tra la somma dei ricavi puntuali, calcolati applicando a tali soggetti le funzioni di ricavo con l'utilizzo della sola variabile "Valore dei beni strumentali mobili in proprietà", e la somma degli "Ammortamenti per beni mobili strumentali"⁴⁰.

INCIDENZA DEI COSTI PER BENI MOBILI ACQUISITI IN DIPENDENZA DI CONTRATTI DI LOCAZIONE FINANZIARIA RISPETTO AL VALORE DEGLI STESSI

Per ogni contribuente, si determina il valore massimo ammissibile per la variabile "Canoni per beni mobili acquisiti in dipendenza di contratti di locazione finanziaria, ad esclusione dei canoni fiscalmente deducibili oltre il periodo di durata del contratto" moltiplicando la soglia massima di normalità economica dell'indicatore, divisa 100, per il "Valore dei beni strumentali mobili relativo a beni acquisiti in dipendenza di contratti di locazione finanziaria"³⁹.

Nel caso in cui il valore dichiarato dei "Canoni per beni mobili acquisiti in dipendenza di contratti di locazione finanziaria, ad esclusione dei canoni fiscalmente deducibili oltre il periodo di durata del contratto" si posizioni al di sopra di detto valore massimo ammissibile, con "Numero di mesi di attività nel corso del periodo d'imposta" diverso da zero, la parte dei canoni eccedente tale valore costituisce parametro di riferimento per la determinazione dei maggiori ricavi da normalità economica, calcolati moltiplicando tale parte eccedente per il relativo coefficiente (pari a 0,6545).

³⁷ I valori soglia sono arrotondati alla seconda cifra decimale.

³⁸ Le variabili numeriche riferite ad importi in euro sono arrotondate al valore intero.

³⁹ La variabile è rideterminata in base alla durata dell'attività pari al numero di mesi di attività nel corso del periodo d'imposta diviso 12.

⁴⁰ Per il calcolo del rapporto la variabile è stata neutralizzata per la componente relativa all'attività di vendita di beni soggetti ad aggio o ricavo fisso.



Tale coefficiente è stato calcolato sulla base dei dati dichiarati dai soggetti che hanno contemporaneamente valorizzato la variabile “Valore dei beni strumentali mobili relativo a beni acquisiti in dipendenza di contratti di locazione finanziaria” e la variabile “Canoni per beni mobili acquisiti in dipendenza di contratti di locazione finanziaria, ad esclusione dei canoni fiscalmente deducibili oltre il periodo di durata del contratto”. In particolare, il coefficiente è stato individuato come rapporto tra la somma dei ricavi puntuali, calcolati applicando a tali soggetti le funzioni di ricavo con l'utilizzo della sola variabile “Valore dei beni strumentali mobili relativo a beni acquisiti in dipendenza di contratti di locazione finanziaria”, e la somma dei “Canoni per beni mobili acquisiti in dipendenza di contratti di locazione finanziaria, ad esclusione dei canoni fiscalmente deducibili oltre il periodo di durata del contratto”⁴⁰.

DURATA DELLE SCORTE

In presenza di un valore dell'indicatore “Durata delle scorte” non normale⁴¹ viene applicata l'analisi di normalità economica nella gestione del magazzino.

In tale caso, il “Costo del venduto e per la produzione di servizi” è aumentato per un importo pari all'incremento non normale del magazzino, calcolato come differenza tra le rimanenze finali e le esistenze iniziali ovvero, nel caso in cui il valore delle esistenze iniziali sia inferiore al valore normale di riferimento delle rimanenze finali⁴², come differenza tra le rimanenze finali e tale valore normale di riferimento.

Il nuovo “Costo del venduto e per la produzione di servizi” costituisce il parametro di riferimento per la riapplicazione dell'analisi della congruità e per la determinazione dei maggiori ricavi da normalità economica⁴³.

INCIDENZA DEL COSTO DEL VENDUTO E DEL COSTO PER LA PRODUZIONE DI SERVIZI SUI RICAVI

L'indicatore risulta non normale quando è calcolabile e assume un valore negativo o uguale a zero.

In tale caso, si determina il valore normale di riferimento del “Costo del venduto e per la produzione di servizi”, moltiplicando i “Ricavi da congruità e da normalità”⁴⁴ per il coefficiente di determinazione del nuovo “Costo del venduto e per la produzione di servizi”, diviso 100.

Il coefficiente di determinazione del nuovo “Costo del venduto e per la produzione di servizi” è stato individuato, distintamente per gruppo omogeneo, selezionando il valore mediano dell'indicatore, calcolato sulla base dei dati dichiarati dai soggetti normali per l'indicatore in oggetto (vedi tabella 1).

In applicazione, per ogni contribuente il coefficiente di determinazione⁴⁵ del nuovo “Costo del venduto e per la produzione di servizi” è ottenuto come media, ponderata con le relative probabilità di appartenenza, dei coefficienti individuati per ogni gruppo omogeneo.

Il nuovo “Costo del venduto e per la produzione di servizi” costituisce il parametro di riferimento per la riapplicazione dell'analisi della congruità e per la determinazione dei maggiori ricavi da normalità economica⁴⁶.

⁴¹ L'indicatore “Durata delle scorte” risulta non normale quando è calcolabile e vengono contemporaneamente verificate le seguenti condizioni:

- Il valore calcolato dell'indicatore è superiore alla soglia massima di normalità economica;
- Il valore delle rimanenze finali è superiore a quello delle esistenze iniziali.

⁴² Il valore normale di riferimento delle rimanenze finali è pari a:

$$\frac{[2 \times \text{soglia massima} \times (\text{Costo del venduto e per la produzione di servizi} + \text{Rimanenze finali}) - (\text{Esistenze iniziali} \times 365)]}{(2 \times \text{soglia massima} + 365)}$$

⁴³ I maggiori ricavi da normalità economica correlati a tale indicatore sono calcolati come differenza tra il ricavo puntuale, derivante dalla riapplicazione dell'analisi della congruità con il nuovo “Costo del venduto e per la produzione di servizi”, e il ricavo puntuale di partenza, calcolato sulla base dei dati dichiarati dal contribuente.

⁴⁴ Ricavi da congruità e da normalità = Ricavo puntuale da analisi della congruità + Maggiore ricavo da normalità economica relativo all'indicatore “Incidenza degli ammortamenti per beni strumentali mobili rispetto al valore degli stessi beni strumentali mobili ammortizzabili” + Maggiore ricavo da normalità economica relativo all'indicatore “Incidenza dei costi per beni mobili acquisiti in dipendenza di contratti di locazione finanziaria rispetto al valore degli stessi” + Maggiore ricavo da normalità economica relativo all'indicatore “Durata delle scorte”.

⁴⁵ Il coefficiente di determinazione è arrotondato alla quarta cifra decimale.

⁴⁶ I maggiori ricavi da normalità economica correlati a tale indicatore sono calcolati come differenza tra il ricavo puntuale, derivante dalla riapplicazione dell'analisi della congruità con il nuovo “Costo del venduto e per la produzione di servizi”, e il ricavo puntuale di partenza, calcolato sulla base dei dati dichiarati dal contribuente.



Tabella 1 – Coefficienti di determinazione del nuovo "Costo del venduto e per la produzione di servizi"

Cluster	Valore mediano
1	33,04
2	45,20
3	36,79
4	40,39
5	40,06
6	39,43
7	42,03
8	41,46
9	39,16
10	41,95
11	42,49
12	38,35
13	63,09
14	36,92
15	41,72
16	39,45
17	40,57
18	34,49

INCIDENZA DEI COSTI RESIDUALI DI GESTIONE SUI RICAVI

Per ogni contribuente, si determina il valore massimo ammissibile per la variabile "Costi residuali di gestione" moltiplicando la soglia massima di normalità economica dell'indicatore, divisa 100, per i "Ricavi da congruità e da normalità"⁴⁷ + "Aggi derivanti dalla vendita di generi soggetti ad aggio o ricavo fisso".

Nel caso in cui il valore dichiarato dei "Costi residuali di gestione" si posizioni al di sopra di detto valore massimo ammissibile, la parte di costi eccedente tale valore costituisce parametro di riferimento per la determinazione dei maggiori ricavi da normalità economica, calcolati moltiplicando tale parte eccedente per il relativo coefficiente.


Tale coefficiente è stato individuato, distintamente per gruppo omogeneo (*cluster*), come rapporto tra la somma dei ricavi puntuali, calcolati applicando a tutti i soggetti del cluster la specifica funzione di ricavo con l'utilizzo delle sole variabili contabili di costo, e la somma delle stesse variabili contabili di costo⁴⁸ (vedi tabella 2).

Tabella 2 – Coefficienti di determinazione dei maggiori ricavi da applicarsi ai costi residuali di gestione

Cluster	Coefficiente
1	1,4051
2	1,2848

⁴⁷ Ricavi da congruità e da normalità = Ricavo puntuale da analisi della congruità + Maggiore ricavo da normalità economica relativo all'indicatore "Incidenza degli ammortamenti per beni strumentali mobili rispetto al valore degli stessi beni strumentali mobili ammortizzabili" + Maggiore ricavo da normalità economica relativo all'indicatore "Incidenza dei costi per beni mobili acquisiti in dipendenza di contratti di locazione finanziaria rispetto al valore degli stessi" + Maggiore ricavo da normalità economica relativo all'indicatore "Durata delle scorte" + Maggiore ricavo da normalità economica relativo all'indicatore "Incidenza del costo del venduto e del costo per la produzione di servizi sui ricavi".

⁴⁸ Per il calcolo del rapporto le variabili sono state neutralizzate per la componente relativa all'attività di vendita di beni soggetti ad aggio o ricavo fisso.



Cluster	Coefficiente
3	1,1954
4	1,2596
5	1,2424
6	1,1483
7	1,2764
8	1,2929
9	1,3233
10	1,1793
11	1,2432
12	1,2352
13	1,1718
14	1,1864
15	1,2251
16	1,1991
17	1,2048
18	1,3346

In applicazione, per ogni contribuente il coefficiente di determinazione⁴⁹ dei maggiori ricavi è ottenuto come media, ponderata con le relative probabilità di appartenenza, dei coefficienti individuati per ogni gruppo omogeneo.

ASSENZA DEL VALORE DEI BENI STRUMENTALI

L'indicatore risulta non normale nel caso di contribuenti che hanno dichiarato informazioni riferite a uno o più beni strumentali nei quadri relativi ai dati strutturali e non hanno dichiarato il relativo valore dei beni strumentali tra i dati contabili (vedi tabella 3).

In tale caso si determina il maggior ricavo da normalità economica come prodotto tra il valore dei beni strumentali da normalità economica e il coefficiente di determinazione del maggior ricavo.

Il valore dei beni strumentali da normalità economica⁵⁰ è pari alla media, ponderata per la probabilità di appartenenza al cluster, del valore dei beni strumentali per addetto normale di riferimento, moltiplicato per il numero di addetti⁵¹.

Il valore dei beni strumentali per addetto normale di riferimento è stato individuato, distintamente per gruppo omogeneo, con riferimento ai soli contribuenti con valore dei beni strumentali per addetto diverso da zero. Il valore di riferimento scelto è il novantacinquesimo percentile per ogni cluster (vedi tabella 4).

Il coefficiente di determinazione⁵² del maggior ricavo si ottiene come media, ponderata per la probabilità di appartenenza al cluster, dei singoli coefficienti di determinazione del maggior ricavo (vedi tabella 5).

I singoli coefficienti di determinazione del maggior ricavo sono stati ottenuti⁵³, per ogni cluster, come rapporto tra la somma dei ricavi puntuali calcolati applicando l'analisi della congruità con l'utilizzo della sola variabile "Valore beni strumentali mobili" e la somma dei valori dei beni strumentali⁵⁴ dichiarati.

⁴⁹ Il coefficiente di determinazione è arrotondato alla quarta cifra decimale.

⁵⁰ Il valore dei beni strumentali da normalità economica è arrotondato alla quarta cifra decimale.

⁵¹ Si veda il Sub Allegato 8.C – Formule degli indicatori.

⁵² Il coefficiente di determinazione è arrotondato alla quarta cifra decimale.

⁵³ I coefficienti sono stati elaborati con riferimento ai soli contribuenti che hanno valorizzato la variabile valore dei beni strumentali.

⁵⁴ Per il calcolo del rapporto la variabile è stata neutralizzata per la componente relativa all'attività di vendita di beni soggetti ad aggio o ricavo fisso.





Tabella 3 – Elenco variabili beni strumentali

Descrizione beni strumentali
Bancone bar (piano di servizio o di miscita)
Bancone gelateria
Vetrine refrigerate per pasticceria
Attrezzature per la catena del freddo (armadi, celle frigorifere, freezer, ecc.)
Macchine caffè espresso
Lavastoviglie
Montapanna
Granitori
Pastorizzatori
Mantecatore
Macchine combinate per gelateria
Impastatrici
Mescolatrici planetarie
Raffinatrici
Sfogliatrici
Abbattitori di temperatura
Forni lineari
Forni rotor
Forni a microonde
Omogeneizzatori
Bilance a calcolo automatico
Video/televisioni/monitor
Palco
Pista da ballo
Apparecchi da intrattenimento: Biliardi (Numero Totale)
Apparecchi da intrattenimento: Biliardi (Numero di cui collocati da terzi presso esercizi propri)
Apparecchi da intrattenimento: Biliardi (Numero di cui collocati presso esercizi di terzi)
Apparecchi da intrattenimento: Apparecchi da intrattenimento di cui all'art. 110 comma 6 del TULPS (con vincite in denaro) - Numero Totale
Apparecchi da intrattenimento: Apparecchi da intrattenimento di cui all'art. 110 comma 6 del TULPS (con vincite in denaro) - Numero di cui collocati da terzi presso esercizi propri
Apparecchi da intrattenimento: Apparecchi da intrattenimento di cui all'art. 110 comma 6 del TULPS (con vincite in denaro) - Numero di cui collocati presso esercizi di terzi
Apparecchi da intrattenimento: Altri apparecchi da intrattenimento (senza vincite in denaro) - Numero Totale
Apparecchi da intrattenimento: Altri apparecchi da intrattenimento (senza vincite in denaro) - Numero di cui collocati da terzi presso esercizi propri
Apparecchi da intrattenimento: Altri apparecchi da intrattenimento (senza vincite in denaro) - Numero di cui collocati presso esercizi di terzi
Automezzi con massa complessiva a pieno carico (escluse le autovetture): Fino a t. 3,5
Automezzi con massa complessiva a pieno carico (escluse le autovetture): Fino a t. 3,5 - di cui autonegozi
Automezzi con massa complessiva a pieno carico (escluse le autovetture): Oltre t. 3,5 fino a t. 12
Automezzi con massa complessiva a pieno carico (escluse le autovetture): Oltre t. 3,5 fino a t. 12 - di cui autonegozi
Automezzi con massa complessiva a pieno carico (escluse le autovetture): Superiore a t. 12
Automezzi con massa complessiva a pieno carico (escluse le autovetture): Superiore a t. 12 - di cui autonegozi

Tabella 4 – Valore dei beni strumentali per addetto normale di riferimento


Cluster	95° percentile
1	124.720,0000
2	75.941,8947
3	90.319,0430



Cluster	95° percentile
4	81.585,7019
5	76.491,0459
6	105.962,5946
7	72.340,5405
8	77.540,9225
9	77.338,0000
10	111.447,0000
11	82.930,0000
12	131.555,0000
13	49.076,9461
14	89.635,3748
15	93.190,3030
16	76.819,0000
17	89.570,2461
18	122.155,7389

Tabella 5 – Coefficienti di determinazione dei maggiori ricavi da applicarsi al valore dei beni strumentali da normalità economica

Cluster	Coefficiente
1	0,1118
2	0,2045
3	0,1624
4	0,1295
5	0,2142
6	0,1546
7	0,1769
8	0,2384
9	0,2133
10	0,1859
11	0,2224
12	0,1248
13	0,2407
14	0,0488
15	0,2085
16	0,2837
17	0,1619
18	0,1390



ANALISI DELLA CONGRUITÀ

Per ciascun contribuente viene calcolato, per ogni gruppo omogeneo, il “ricavo puntuale di cluster” come somma dei prodotti fra le variabili individuate⁵⁵ ai fini della definizione della funzione di ricavo ed i relativi coefficienti.

Per tener conto della variabilità legata alla stima del ricavo puntuale del singolo contribuente viene calcolato, per ogni gruppo omogeneo, l'intervallo di confidenza al livello del 99,99%⁵⁶. Il limite inferiore di tale intervallo di confidenza costituisce il “ricavo minimo di cluster”⁵⁷.

La media ponderata con le relative probabilità di appartenenza dei “ricavi puntuali di cluster”, definiti per il contribuente in relazione a ciascun gruppo omogeneo, costituisce il “ricavo puntuale” del contribuente.

La media ponderata con le relative probabilità di appartenenza dei “ricavi minimi di cluster”, definiti per il contribuente in relazione a ciascun gruppo omogeneo, costituisce il “ricavo minimo” del contribuente.

Al ricavo puntuale e al ricavo minimo stimati⁵⁸ con l'analisi della congruità vengono aggiunti gli eventuali maggiori ricavi derivanti dall'applicazione dell'analisi della normalità economica⁵⁹.

Nel Sub Allegato 8.I vengono riportate le modalità di neutralizzazione delle variabili per la componente relativa all'attività di vendita di beni soggetti ad aggio o ricavo fisso.

Nel Sub Allegato 8.H vengono riportate le variabili ed i rispettivi coefficienti delle “funzioni di ricavo”.

⁵⁵ I valori delle variabili calcolate sono arrotondati alla quindicesima cifra decimale.

⁵⁶ Nella terminologia statistica, per “intervallo di confidenza” si intende un intervallo, centrato sul ricavo puntuale \hat{y} e delimitato da due estremi (uno inferiore e l'altro superiore), che include con un livello di probabilità prefissato il valore atteso del ricavo del contribuente. Il livello di probabilità prefissato (o livello di fiducia) viene generalmente indicato con la notazione “(1 - α)%”, dove α rappresenta la probabilità che l'intervallo di confidenza non contenga il valore atteso del ricavo del contribuente. Per un livello di fiducia pari al 99,99% il valore corrispondente di α è pari a 0,01%.

⁵⁷ Indicando con \hat{y} il “ricavo puntuale di cluster” del generico contribuente, il corrispondente “ricavo minimo di cluster” è ottenuto attraverso la seguente formula:

$$\hat{y} - 3,92 * s \sqrt{x' C x}$$


dove:

- C è la matrice inversa della matrice data dalle somme dei quadrati e dei prodotti incrociati delle variabili indipendenti, opportunamente pesate per controllare l'eventuale presenza di eteroschedasticità;
- s è la radice quadrata del *Mean Square Error* (RMSE);
- x è il vettore delle variabili indipendenti osservate per il generico contribuente;
- 3,92 è il valore di riferimento, al livello di probabilità prescelto, della distribuzione t di *Student* che asintoticamente approssima una distribuzione normale standardizzata.

I valori relativi alla matrice “ C ” e al valore del “RMSE”, di ciascun cluster, vengono riportati nell'Allegato 14.

⁵⁸ Le variabili numeriche riferite ad importi in euro sono arrotondate al valore intero.

⁵⁹ Il maggior ricavo ai fini delle imposte dirette e dell'IRAP, diversamente dal maggior volume d'affari ai fini dell'IVA, è individuato sottraendo da quest'ultimo gli eventuali maggiori costi utilizzati ai fini della stima dei maggiori ricavi da normalità economica derivanti, rispettivamente, dagli indicatori “Durata delle scorte” e “Incidenza del costo del venduto e del costo per la produzione di servizi sui ricavi”, dove previsti, in quanto riconosciuti costi deducibili.



SUB ALLEGATI

SUB ALLEGATO 8.A – DESCRIZIONE DEI GRUPPI OMOGENEI

I gruppi omogenei sono stati individuati sulla base dei seguenti fattori:

- tipologia di prodotti venduti e/o somministrati;
- tipologia di intrattenimento e/o spettacolo offerto;
- dimensione;
- numero di giorni di apertura nel periodo d'imposta.

La **tipologia di prodotti venduti e/o somministrati** ha consentito di distinguere i bar che si possono definire tradizionali (cluster 4, 11 e 14) dagli esercizi che si caratterizzano per una significativa percentuale di ricavi derivante dalla somministrazione e/o vendita di una delle seguenti categorie di prodotti:

- prodotti di caffetteria e bevande calde (cluster 8);
- birre (cluster 2);
- vini (cluster 7);
- bevande alcoliche diverse da birra e vino (cluster 15);
- cibi manipolati/cucinati (cluster 17);
- cibi non manipolati (piatti pronti preparati da terzi, panini confezionati, ecc.) e la cui manipolazione è limitata al porzionamento (panini, insalate, ecc.) (cluster 5);
- prodotti di pasticceria (cluster 3 e 6);
- prodotti di gelateria (cluster 1, 12 e 18);
- yogurt (cluster 9);
- torte, dolci e confetteria acquistati da terzi e non trasformati/lavorati dall'impresa (cluster 13).

In base alla **tipologia di intrattenimento e/o spettacolo offerto** sono state individuate le imprese che si caratterizzano per una significativa percentuale di ricavi derivante dagli apparecchi da intrattenimento (cluster 16) e per l'offerta di spettacoli e altre attività di intrattenimento (cluster 10).

Il **fattore dimensionale** ha permesso di individuare i bar di più grandi dimensioni (cluster 14).

Infine, sulla base del **numero di giorni di apertura nel periodo d'imposta**, sono stati individuati i seguenti cluster:

- gelaterie stagionali (cluster 1);
- bar stagionali (cluster 4).

Nelle successive descrizioni dei cluster emersi dall'analisi, salvo segnalazione contraria, l'indicazione di valori numerici riguarda valori medi.

CLUSTER 1 - GELATERIE STAGIONALI**NUMEROSITÀ: 475**

L'attività delle imprese del cluster consiste quasi esclusivamente nella vendita e/o somministrazione di prodotti di gelateria di produzione propria (91% dei ricavi).

Il numero di giorni di apertura degli esercizi del cluster nel periodo d'imposta è pari a 141.

Nelle imprese del cluster, in prevalenza ditte individuali (65% dei casi) e società di persone (29%), sono occupati 1-2 addetti.

I locali utilizzati per lo svolgimento dell'attività comprendono spazi interni destinati alla vendita e/o alla somministrazione di 21 mq. Nel 29% dei casi sono presenti 37 posti a sedere esterni. Inoltre, si rileva la presenza di superfici utilizzate per la preparazione (laboratorio, cucina) di 14 mq.



La dotazione dei beni strumentali è composta in prevalenza da banconi gelateria da 17 vaschette, 1 montapanna, 1 granitore, 1 pastorizzatore e 1 mantecatore.

CLUSTER 2 - BAR BIRRERIE

NUMEROSITÀ: 3.803

L'attività delle imprese del cluster consiste prevalentemente nella vendita e/o somministrazione di birra (50% dei ricavi), prodotti di caffetteria e bevande calde (11%), bevande analcoliche (10%), bevande alcoliche diverse da birra e vino (7%) e vino (6%).

Il menù delle imprese si compone normalmente di 11 etichette di birra.

Nelle imprese del cluster, in prevalenza ditte individuali (62% dei casi) e società di persone (33%), sono occupati 1-2 addetti.

I locali utilizzati per lo svolgimento dell'attività comprendono spazi interni destinati alla vendita e/o alla somministrazione di 65 mq con 29 posti a sedere. Nel 47% dei casi sono presenti 24 posti a sedere esterni.

La dotazione dei beni strumentali è composta in prevalenza da banconi bar di 4 metri lineari e macchine da caffè espresso con 1 gruppo caffè. Inoltre, nel 46% dei casi sono presenti 1-2 video/televisori/monitor.

CLUSTER 3 - PASTICCERIE

NUMEROSITÀ: 1.489

L'attività delle imprese del cluster consiste prevalentemente nella vendita e/o somministrazione di prodotti di pasticceria di produzione propria (82% dei ricavi).

Nelle imprese del cluster, in prevalenza ditte individuali (58% dei casi) e società di persone (37%), sono occupati 2-3 addetti.

I locali utilizzati per lo svolgimento dell'attività comprendono spazi interni destinati alla vendita e/o alla somministrazione di 34 mq e superfici utilizzate per la preparazione (laboratorio, cucina) di 39 mq.

La dotazione dei beni strumentali è composta in prevalenza da vetrine refrigerate per pasticceria di 5 metri lineari, 1 impastatrice, 1 sfogliatrice, 1 forno lineare e 1 bilancia a calcolo automatico.

CLUSTER 4 - BAR STAGIONALI

NUMEROSITÀ: 2.627

L'attività delle imprese del cluster consiste prevalentemente nella somministrazione di prodotti di caffetteria e bevande calde (18% dei ricavi), bevande analcoliche (16%), prodotti di gelateria (14%), birra (13%), cibi non cucinati (10%) e bevande alcoliche diverse da birra e vino (6%).

Il numero di giorni di apertura degli esercizi del cluster nel periodo d'imposta è pari a 121 e il 18% dei soggetti possiede la licenza per attività su sede pubblica di tipo A (a posteggio fisso).

Nelle imprese del cluster, in prevalenza ditte individuali (60% dei casi) e società di persone (32%), sono occupati 1-2 addetti.

I locali utilizzati per lo svolgimento dell'attività comprendono spazi esterni destinati alla somministrazione di 45 mq con 33 posti a sedere e spazi interni per la vendita e/o la somministrazione di 30 mq con, nel 35% dei casi, 26 posti a sedere. Inoltre, nel 53% dei casi, sono presenti superfici utilizzate per la preparazione (laboratorio, cucina) di 14 mq.

La dotazione dei beni strumentali è composta in prevalenza da banconi bar di 4 metri lineari e macchine da caffè espresso con 1-2 gruppi caffè.

CLUSTER 5 - SNACK BAR

NUMEROSITÀ: 2.526

L'attività delle imprese del cluster consiste prevalentemente nella vendita e/o somministrazione di cibi non cucinati (46% dei ricavi), prodotti di caffetteria e bevande calde (19%), bevande analcoliche (9%), birra (6%) e prodotti da forno lievitati (6%).

Una parte dei ricavi dei soggetti del cluster deriva dai buoni pasto (19% dei ricavi nel 30% dei casi).



Nelle imprese del cluster, in prevalenza ditte individuali (48% dei casi) e società di persone (41%), sono occupati 2 addetti.

I locali utilizzati per lo svolgimento dell'attività comprendono spazi interni destinati alla vendita e/o alla somministrazione di 51 mq con 23 posti a sedere. Nel 48% dei casi sono presenti 23 posti a sedere esterni. Inoltre, si rileva la presenza di superfici utilizzate per la preparazione (laboratorio, cucina) di 7 mq.

La dotazione dei beni strumentali è composta in prevalenza da banconi bar di 5-6 metri lineari e macchine da caffè espresso con 2 gruppi caffè. Inoltre, nel 56% dei casi sono presenti 2 forni a microonde.

CLUSTER 6 - BAR PASTICCERIE

NUMEROSITÀ: 3.494

L'attività delle imprese del cluster consiste prevalentemente nella vendita e/o somministrazione di prodotti di pasticceria di produzione propria (34% dei ricavi), prodotti di caffetteria e bevande calde (23%), prodotti da forno lievitati (13%), prodotti di gelateria (9%) e bevande analcoliche (6%).

Nelle imprese del cluster, in prevalenza ditte individuali (48% dei casi) e società di persone (41%), sono occupati 3-4 addetti, di cui 2 dipendenti.

I locali utilizzati per lo svolgimento dell'attività comprendono spazi interni destinati alla vendita e/o alla somministrazione di 54 mq con 13 posti a sedere. Nel 41% dei casi sono presenti 21 posti a sedere esterni. Inoltre, sono presenti superfici utilizzate per la preparazione (laboratorio, cucina) di 38 mq.

La dotazione dei beni strumentali è composta da banconi gelateria da 8 vaschette, banconi bar di 4 metri lineari, macchine da caffè espresso con 2 gruppi caffè, 1 montapanna e 1 impastatrice. Nel 51% dei casi sono presenti vetrine refrigerate per pasticceria di 15 metri lineari.

CLUSTER 7 - BAR ENOTECHE

NUMEROSITÀ: 2.011

L'attività delle imprese del cluster consiste prevalentemente nella vendita e/o somministrazione di vino (46% dei ricavi), prodotti di caffetteria e bevande calde (13%), birra (13%), bevande analcoliche (8%) e bevande alcoliche diverse da birra e vino (5%).

Nel 28% dei casi, il 29% dei ricavi deriva dall'offerta di aperitivi (prezzo unico della bevanda con antipasti e stuzzichini).

Il menù delle imprese si compone normalmente di 39 etichette di vino.

Nelle imprese del cluster, in prevalenza ditte individuali (61% dei casi) e società di persone (32%), sono occupati 1-2 addetti.

I locali utilizzati per lo svolgimento dell'attività comprendono spazi interni destinati alla vendita e/o alla somministrazione di 55 mq con 24 posti a sedere. Nel 58% dei casi sono presenti 18 posti a sedere esterni.

La dotazione dei beni strumentali è composta in prevalenza da banconi bar di 4 metri lineari e macchine da caffè espresso con 1 gruppo caffè.

CLUSTER 8 - BAR CAFFETTERIE

NUMEROSITÀ: 20.451

L'attività delle imprese del cluster consiste prevalentemente nella vendita e/o somministrazione di prodotti di caffetteria e bevande calde (62% dei ricavi), prodotti da forno lievitati (9%) e bevande analcoliche (8%).

Nelle imprese del cluster, in prevalenza ditte individuali (63% dei casi) e società di persone (31%), sono occupati 1-2 addetti.

I locali utilizzati per lo svolgimento dell'attività comprendono spazi interni destinati alla vendita e/o alla somministrazione di 39 mq con 11 posti a sedere. Inoltre, nel 33% dei casi, sono presenti 15 posti a sedere esterni.

La dotazione dei beni strumentali è composta in prevalenza da banconi bar di 4 metri lineari e macchine da caffè espresso con 2 gruppi caffè.



CLUSTER 9 - YOGURTERIE**NUMEROSITÀ: 225**

L'attività delle imprese del cluster consiste prevalentemente nella vendita e/o somministrazione di yogurt (86% dei ricavi).

Il 26% degli esercizi opera in franchising/affiliazione.

Nelle imprese del cluster, in prevalenza ditte individuali (67% dei casi) e società di persone (23%), è occupato 1 addetto.

I locali utilizzati per lo svolgimento dell'attività comprendono spazi interni destinati alla vendita e/o alla somministrazione di 24 mq e superfici utilizzate per la preparazione (laboratorio, cucina) di 10 mq.

La dotazione dei beni strumentali è composta in prevalenza da banconi gelateria da 6 vaschette.

CLUSTER 10 - BAR CON ATTIVITÀ DI INTRATTENIMENTO E SPETTACOLO**NUMEROSITÀ: 485**

L'attività delle imprese del cluster consiste prevalentemente nella vendita e/o somministrazione di birra (22% dei ricavi), bevande alcoliche diverse da birra e vino (17%), prodotti di caffetteria e bevande calde (14%), bevande analcoliche (13%), vino (9%) e cibi non cucinati (7%).

Gli esercizi del cluster offrono spettacoli e attività di intrattenimento. In particolare, musica dal vivo senza ballo (47 giornate nel 60% dei casi), intrattenimento senza ballo come il karaoke, ecc. (48 giornate nel 44%) e intrattenimento danzante (44 giornate nel 27%).

Nel 42% dei casi, il 23% dei ricavi deriva dall'offerta di aperitivi (prezzo unico della bevanda con antipasti e stuzzichini).

Nelle imprese del cluster, in prevalenza società di persone (42% dei casi) e ditte individuali (34%), sono occupati 2-3 addetti, di cui 1 dipendente.

I locali utilizzati per lo svolgimento dell'attività comprendono spazi interni destinati alla vendita e/o la somministrazione di 103 mq con 46 posti a sedere e spazi esterni destinati alla somministrazione di 39 mq con 30 posti a sedere. Inoltre, sono presenti superfici utilizzate per la preparazione (laboratorio, cucina) di 15 mq e, nel 30% dei casi, 83 mq di superficie destinata esclusivamente ad intrattenimento e spettacolo (pista da ballo, palco, ecc.).

La dotazione dei beni strumentali è composta in prevalenza da banconi bar di 6 metri lineari e macchine da caffè espresso con 1-2 gruppi caffè. Inoltre, è presente 1 video/televisore/monitor.

CLUSTER 11 - BAR**NUMEROSITÀ: 43.158**

L'attività delle imprese del cluster consiste prevalentemente nella vendita e/o somministrazione di prodotti di caffetteria e bevande calde (27% dei ricavi), bevande analcoliche (12%), birra (11%), prodotti da forno lievitati (9%), cibi non cucinati (7%), vino (7%) e bevande alcoliche diverse da birra e vino (6%).

Nelle imprese del cluster, in prevalenza ditte individuali (57% dei casi) e società di persone (36%), sono occupati 2 addetti.

I locali utilizzati per lo svolgimento dell'attività comprendono spazi interni destinati alla vendita e/o la somministrazione di 54 mq con 19 posti a sedere. Nel 53% dei casi sono presenti 22 posti a sedere esterni.

La dotazione dei beni strumentali è composta in prevalenza da banconi bar di 4 metri lineari e macchine da caffè espresso con 2 gruppi caffè.

CLUSTER 12 - BAR GELATERIE**NUMEROSITÀ: 1.938**

L'attività delle imprese del cluster consiste prevalentemente nella vendita e/o somministrazione di prodotti di gelateria di produzione propria (49% dei ricavi), prodotti di caffetteria e bevande calde (18%), bevande analcoliche (8%) e prodotti da forno lievitati (6%).



Nelle imprese del cluster, in prevalenza società di persone (47% dei casi) e ditte individuali (42%), sono occupati 3 addetti, di cui 1-2 dipendenti.

I locali utilizzati per lo svolgimento dell'attività comprendono spazi interni destinati alla vendita e/o alla somministrazione di 54 mq con 19 posti a sedere e spazi esterni destinati alla somministrazione di 26 mq con 24 posti a sedere. Inoltre, sono presenti superfici utilizzate per la preparazione (laboratorio, cucina) di 20 mq.

La dotazione dei beni strumentali è composta in prevalenza da banconi bar di 4 metri lineari, macchine da caffè espresso con 2 gruppi caffè, banconi gelateria da 21 vaschette, 1 montapanna, 1 pastorizzatore, 1 mantecatore e 1 granitore.

CLUSTER 13 - NEGOZI DI DOLCIUMI

NUMEROSITÀ: 262

L'attività delle imprese del cluster consiste quasi esclusivamente nella vendita di torte, dolciumi e confetteria acquistati da terzi e non trasformati/lavorati dall'impresa (95% dei ricavi).

Nelle imprese del cluster, in prevalenza ditte individuali (65% dei casi) e società di persone (29%), è occupato 1 addetto.

I locali utilizzati per lo svolgimento dell'attività comprendono spazi interni destinati alla vendita e/o alla somministrazione di 39 mq.

CLUSTER 14 - BAR DI PIÙ GRANDI DIMENSIONI

NUMEROSITÀ: 1.439

L'attività delle imprese del cluster consiste prevalentemente nella vendita e/o somministrazione di prodotti di caffetteria e bevande calde (25% dei ricavi), bevande analcoliche (10%), prodotti da forno lievitati (9%), cibi non cucinati (9%), prodotti di gelateria (9%), birra (7%), vino (5%) e bevande alcoliche diverse da birra e vino (5%).

Nel 34% dei casi, il 12% dei ricavi deriva dall'offerta di aperitivi (prezzo unico della bevanda con antipasti e stuzzichini).

Una parte dei ricavi dei soggetti del cluster deriva dai buoni pasto (7% dei ricavi nel 23% dei casi).

Si rilevano 2 unità locali nel 24% dei casi.

Nelle imprese del cluster, in prevalenza società (49% di capitali e 35% di persone), sono occupati 11 addetti, di cui 10 dipendenti.

I locali utilizzati per lo svolgimento dell'attività comprendono spazi interni destinati alla vendita e/o alla somministrazione di 189 mq con 57 posti a sedere e spazi esterni destinati alla somministrazione di 79 mq con 46 posti a sedere. Inoltre, sono presenti superfici utilizzate per la preparazione (laboratorio, cucina) di 48 mq.

La dotazione dei beni strumentali è composta in prevalenza da banconi bar di 9 metri lineari, macchine da caffè espresso con 3 gruppi caffè e 1 forno a microonde. Inoltre, nel 47% dei casi, sono presenti 2 video/televisioni/monitor.

CLUSTER 15 - COCKTAIL BAR

NUMEROSITÀ: 1.600

L'attività delle imprese del cluster consiste prevalentemente nella vendita e/o somministrazione di bevande alcoliche diverse da birra e vino (41% dei ricavi), birra (18%), bevande analcoliche (12%), prodotti di caffetteria e bevande calde (10%) e vino (9%).

Nel 33% dei casi, il 35% dei ricavi deriva dall'offerta di aperitivi (prezzo unico della bevanda con antipasti e stuzzichini).

Nelle imprese del cluster, in prevalenza ditte individuali (46% dei casi) e società di persone (35%), sono occupati 2 addetti.

I locali utilizzati per lo svolgimento dell'attività comprendono spazi interni destinati alla vendita e/o alla somministrazione di 59 mq con 24 posti a sedere. Nel 53% dei casi sono presenti 31 posti a sedere esterni.

La dotazione dei beni strumentali è composta in prevalenza da banconi bar di 4 metri lineari e macchine da caffè espresso con 1 gruppo caffè.



CLUSTER 16 - BAR SALA GIOCHI**NUMEROSITÀ: 12.451**

L'attività delle imprese del cluster consiste prevalentemente nella vendita e/o somministrazione di prodotti di caffetteria e bevande calde (25%), birra (11%), bevande analcoliche (9%), vino (7%), prodotti da forno lievitati (6%) e bevande alcoliche diverse da birra e vino (5%). Inoltre, il 21% dei ricavi deriva da apparecchi da intrattenimento con vincite in denaro.

Nel 28% dei casi, il 10% dei ricavi deriva dall'offerta di aperitivi (prezzo unico della bevanda con antipasti e stuzzichini).

Nelle imprese del cluster, in prevalenza ditte individuali (57% dei casi) e società di persone (38%), sono occupati 2 addetti.

I locali utilizzati per lo svolgimento dell'attività comprendono spazi interni destinati alla vendita e/o alla somministrazione di 71 mq con 23 posti a sedere. Nel 59% dei casi sono presenti 19 posti a sedere esterni. Inoltre, si rileva la presenza di superfici destinate a sala giochi di 13 mq dotate di 4 apparecchi da intrattenimento con vincite in denaro.

La dotazione dei beni strumentali è composta da banconi bar di 5 metri lineari e macchine da caffè espresso con 2 gruppi caffè. Inoltre, è presente 1 video/televisore/monitor.

CLUSTER 17 - BAR TAVOLA CALDA**NUMEROSITÀ: 2.545**

L'attività delle imprese del cluster consiste prevalentemente nella vendita e/o somministrazione di cibi manipolati/cucinati (35% dei ricavi), prodotti di caffetteria e bevande calde (19%), bevande analcoliche (8%), cibi non cucinati (8%), birra (8%), vino (6%) e prodotti da forno lievitati (5%).

Nel 25% dei casi, il 10% dei ricavi deriva dall'offerta di aperitivi (prezzo unico della bevanda con antipasti e stuzzichini).

Una parte dei ricavi dei soggetti del cluster deriva dai buoni pasto (16% dei ricavi nel 27% dei casi).

Nelle imprese del cluster, in prevalenza ditte individuali (44% dei casi) e società di persone (44%), sono occupati 2-3 addetti, di cui 1 dipendente.

I locali utilizzati per lo svolgimento dell'attività comprendono spazi interni destinati alla vendita e/o alla somministrazione di 76 mq con 35 posti a sedere e superfici utilizzate per la preparazione (laboratorio, cucina) di 18 mq. Inoltre, nel 58% dei casi, sono presenti 28 posti a sedere esterni.

La dotazione dei beni strumentali è composta in prevalenza da banconi bar di 5 metri lineari e macchine da caffè espresso con 2 gruppi caffè.

CLUSTER 18 - GELATERIE**NUMEROSITÀ: 3.949**

L'attività delle imprese del cluster consiste quasi esclusivamente nella vendita e/o somministrazione di prodotti di gelateria di produzione propria (96% dei ricavi).

Nelle imprese del cluster, in prevalenza ditte individuali (51% dei casi) e società di persone (41%), sono occupati 2 addetti.


I locali utilizzati per lo svolgimento dell'attività comprendono spazi interni destinati alla vendita e/o alla somministrazione di 27 mq e superfici utilizzate per la preparazione (laboratorio, cucina) di 19 mq.

La dotazione dei beni strumentali è composta in prevalenza da banconi gelateria da 23 vaschette, 1 montapanna, 1 pastorizzatore e 1 mantecatore.



SUB ALLEGATO 8.B - PESI DELLE FUNZIONI DISCRIMINANTI

VARIABILE	CLUSTER 1	CLUSTER 2	CLUSTER 3	CLUSTER 4	CLUSTER 5	CLUSTER 6	CLUSTER 7	CLUSTER 8	CLUSTER 9
Intercecca	-417,24177111	-32,39814794	-219,85569327	-259,02926448	-39,53739243	-44,15829193	-44,82921802	-14,09449014	-2,759,85450863
Prodotti venduti e/o somministrati: Prodotti di caffetteria e bevande calde (es. caffè, cappuccini, the, ecc.)	0,13537031	0,20193388	0,18194292	0,17248679	0,24287084	0,22979917	0,19777975	0,40708784	0,18408167
Prodotti venduti e/o somministrati: Birra (Percentuale sui ricavi)	0,16317767	0,52114017	0,20984100	0,25629350	0,23822849	0,18568161	0,15415620	0,19270085	0,21066721
Prodotti venduti e/o somministrati: Vino	0,14376904	0,04718442	0,15581889	0,06692345	0,13912480	0,12133932	0,61354431	0,10714424	0,14127906
Prodotti venduti e/o somministrati: Altre bevande alcoliche (escluso birra e vino)	-0,06879662	0,12428778	0,16877803	0,04211108	0,20558365	0,16907577	0,14812244	0,13234964	0,15548365
Prodotti venduti e/o somministrati (da compilare solo se superiore al 40%): Vendita e/o somministrazione di yogurt	-1,43888443	0,07564578	0,28631450	-0,46663449	0,07460519	0,08633511	0,06335440	0,08256978	63,23274073
Numero addetti	0,56868697	0,89506155	0,26011870	0,85369774	0,70385180	1,15862549	0,77108239	0,65063793	0,80444745
Apparecchi con e senza vinute in denaro	0,13812305	0,19766922	0,16096548	0,09676750	0,18088342	0,14217429	0,17252917	0,13320419	0,13248438
Vendita/somministrazione di cibo manipolato	-0,70178162	0,39173506	0,35542739	-0,31386229	0,36966005	0,27711384	0,32694690	0,36008971	0,78804684
Vendita/somministrazione di cibo con manipolazione limitata al porzionamento o senza manipolazione	-0,02106477	0,41903125	0,40345652	0,14456837	3,05933788	0,32169816	0,37339269	0,35463662	0,34286124
Vendita di torte e dolciumi acquistati da terzi	-0,20039169	0,08761232	0,27239020	-0,07471045	0,08998630	0,13380338	0,08602297	0,09007024	-0,21445213
Incidenza dei costi per acquisto di birra sul Costo del venduto e per la produzione di servizi	-0,08407983	1,30062316	-0,05669517	-0,10980705	-0,05139017	-0,05028956	-0,03293491	-0,02160666	-0,06608806
Incidenza dei costi per acquisto di vino sul Costo del venduto e per la produzione di servizi	-0,07090282	0,00798055	-0,02169265	-0,03950123	-0,00301616	-0,00609011	2,80886940	0,02785943	-0,00503490
Incidenza giorni intrattenimento sul numero massimo giorni di apertura	-149,74373176	-4,40539370	1,12577574	-144,69253631	-2,20026919	0,99093395	0,39788966	3,84531391	12,26805611
Giorni di apertura stagionale	1,53097320	-0,03017063	-0,03885203	1,22968687	-0,04670166	-0,03473349	-0,02991360	-0,01881087	-0,02592606
Numero giorni intrattenimento	0,62424586	-0,07372655	-0,01024114	0,60555504	-0,03909614	-0,03351386	-0,05683139	-0,00146909	-0,09456984
Gelateria di produzione propria	2,98547181	0,10412692	-0,14198721	0,04049899	0,12839996	0,23648297	0,11605822	0,10310416	1,16594668
Pasticceria di produzione propria	-0,30323288	0,14393452	5,32377250	0,07099267	0,16159243	2,19838115	0,14050728	0,13811546	0,28390114
Apertura stagionale	344,34139552	2,53872428	-2,25552088	359,91257750	1,28295075	1,31772887	2,81480696	2,51435560	3,62541576
Numero apparecchi da intrattenimento di proprietà di terzi	-0,12722971	0,09638723	-0,01930924	-0,18241843	0,00122744	-0,14163831	0,05697926	-0,08741411	-0,09018375
Totale spazi interni ed esterni destinati alla vendita/somministrazione	0,00079513	0,01783801	0,01996882	0,01773057	0,01622849	0,02173017	0,00898698	0,01233179	0,01426943



VARIABILE	CLUSTER 10	CLUSTER 11	CLUSTER 12	CLUSTER 13	CLUSTER 14	CLUSTER 15	CLUSTER 16	CLUSTER 17	CLUSTER 18
Intercezza	-223,88131389	-7,20744849	-45,83000017	-11,381,69625809	-45,01245695	-35,14716350	-22,06499325	-62,52156557	-156,63078913
Prodotti venduti e/o somministrati: Prodotti di caffetteria e bevande calde (es. caffè, cappuccini, the, ecc.)	0,24123019	0,21962064	0,19884294	0,12562681	0,21272094	0,16696670	0,22837462	0,23221707	0,13409020
Prodotti venduti e/o somministrati: Birra (Percentuale sui ricavi)	0,21542507	0,25181753	0,18307858	0,13267272	0,22729175	0,17872386	0,23429862	0,23373258	0,15351741
Prodotti venduti e/o somministrati: Vino	0,10171885	0,16785843	0,13250982	0,09181424	0,08399385	0,13735631	0,17388324	0,16245067	0,16840729
Prodotti venduti e/o somministrati: Altre bevande alcoliche (escluso birra e vino)	0,21240592	0,22355764	0,14184550	0,12827348	0,18402059	1,48996938	0,19796128	0,20695177	0,10616501
Prodotti venduti e/o somministrati (da compilare solo se superiore al 40%): Vendita e/o somministrazione di yogurt	0,09121020	0,06651208	-0,15222203	-0,19367958	0,11038029	0,09666994	0,05859130	0,13575810	-0,92031698
<i>Numero addetti</i>	0,77672861	0,81147374	1,09889827	0,47639592	4,86893414	0,88862838	0,80785351	0,59266834	0,66956006
<i>Apparecchi con e senza vinde in denaro</i>	0,30047104	0,14192535	0,14149250	0,08286147	0,20118241	0,15777712	0,96032217	0,18848632	0,15137039
<i>Vendita somministrazione di cibo manipolato</i>	0,50631196	0,31618910	0,27865223	0,17995136	0,31136172	0,38324328	0,33057503	8,77239743	0,40406692
<i>Vendita somministrazione di cibo con manipolazione limitata al porzionamento o senza manipolazione</i>	0,57088857	0,35372459	0,32245991	0,20824891	0,34974922	0,39689100	0,35958719	0,43142387	0,34426148
<i>Vendita di torte e dolciumi acquistati da terzi</i>	0,07712783	0,08197490	0,00812753	239,68386475	0,06631418	0,09988255	0,07871643	0,08427334	-0,05248529
<i>Incidenza dei costi per acquisto di birra sul Costo del venduto e per la produzione di servizi</i>	-0,07955893	-0,07766371	-0,05563606	-0,04408210	-0,07450278	-0,09110488	-0,04965376	-0,05081981	-0,02645939
<i>Incidenza dei costi per acquisto di vino sul Costo del venduto e per la produzione di servizi</i>	0,01287671	-0,02976566	-0,01860708	-0,01354526	0,03750532	-0,04929293	0,00469107	-0,04298937	-0,03958910
<i>Incidenza giorni intrattenimento sul numero massimo giorni di apertura</i>	622,02256493	-2,28013332	2,04911962	0,42850051	-4,51323129	-25,23612379	3,22107920	0,08567043	5,47892408
<i>Giorni di apertura stagionale</i>	-0,009986842	-0,02168097	-0,04774707	-0,03763461	-0,06335976	-0,02914403	-0,02444550	-0,07156958	-0,06471580
<i>Numero giorni intrattenimento</i>	3,57234382	-0,03255863	-0,02365248	-0,03177590	-0,11064650	-0,03034041	-0,04012960	-0,06536586	-0,01059487
<i>Gelateria di produzione propria</i>	0,12557667	0,10082608	1,66388303	-0,02705877	0,23577404	0,09951900	0,11238332	0,13681596	3,242121369
<i>Pasticceria di produzione propria</i>	0,15833351	0,12063183	0,11338593	0,36448289	0,42047917	0,14450780	0,13707391	0,16540302	-0,25113417
<i>Apertura stagionale</i>	21,31441009	1,21268361	2,23941590	-4,17264857	6,67496027	2,98521888	1,89346960	-1,47709190	2,13471622
<i>Numero apparecchi da intrattenimento di proprietà di terzi</i>	-0,32766269	-0,03705218	-0,16534546	-0,04304058	-0,54632104	-0,14721869	2,22551000	0,02818574	-0,11466243
<i>Totale spazi interni ed esterni destinati alla vendita/somministrazione</i>	-0,00108922	0,01752207	0,02225582	0,01454983	0,08266639	0,01465431	0,01812481	0,01484300	0,00336878



Dove:

Numero dipendenti: si veda il Sub Allegato 8.C – Formule degli indicatori

Numero addetti: si veda il Sub Allegato 8.C – Formule degli indicatori

Apparecchi con e senza vincite in denaro = Altri servizi/prodotti offerti: Apparecchi di cui all'art. 110 comma 6 del TULPS (con vincite in denaro) + Altri apparecchi da intrattenimento (senza vincite in denaro)

Vendita/somministrazione di cibo manipolato = (Prodotti venduti e/o somministrati: Cibo manipolato (cibo cucinato) (Percentuale sui ricavi)) * (Prodotti venduti e/o somministrati: Cibo manipolato (cibo cucinato) (Percentuale sui ricavi))/100

Vendita/somministrazione di cibo con manipolazione limitata al porzionamento o senza manipolazione = (Prodotti venduti e/o somministrati: Cibo la cui manipolazione è limitata al porzionamento (panini, insalate, ecc.) (Percentuale sui ricavi) + Cibo senza manipolazione (piatti pronti preparati da terzi, panini confezionati, ecc.)) * (Prodotti venduti e/o somministrati: Cibo la cui manipolazione è limitata al porzionamento (panini, insalate, ecc.) (Percentuale sui ricavi) + Cibo senza manipolazione (piatti pronti preparati da terzi, panini confezionati, ecc.))/100

Vendita di torte e dolci acquistati da terzi = Prodotti venduti (da compilare solo se superiore al 40%): Vendita di torte, dolci e confetteria acquistati da terzi e non trasformati/lavorati dall'impresa, se [Prodotti venduti e/o somministrati: Prodotti di confetteria e bevande calde (es. caffè, cappuccini, the, ecc.) + Prodotti da forno lievitati (es. brioches/cornetti, ecc.) (Produzione propria) + Bevande analcoliche + Birra (Produzione propria) + Birra (Percentuale sui ricavi) + Vino + Altre bevande alcoliche (escluso birra e vino) + Cibo manipolato (cibo cucinato) (Produzione propria) + Cibo manipolato (cibo cucinato) (Percentuale sui ricavi) + Cibo la cui manipolazione è limitata al porzionamento (panini, insalate, ecc.) (Produzione propria) + Cibo la cui manipolazione è limitata al porzionamento (panini, insalate, ecc.) (Percentuale sui ricavi) + Cibo senza manipolazione (piatti pronti preparati da terzi, panini confezionati, ecc.) + Prodotti di pasticceria (Produzione propria) + Prodotti di gelateria (Produzione propria)] + [Altri servizi/prodotti offerti: Vendita di caffè macinato e/o in grani e prodotti derivati (Produzione propria) + Apparecchi di cui all'art. 110 comma 6 del TULPS (con vincite in denaro) + Altri apparecchi da intrattenimento (senza vincite in denaro)] è pari a zero; altrimenti assume valore pari a zero

Costo del venduto e per la produzione di servizi: si veda il Sub Allegato 8.C – Formule degli indicatori

Incidenza dei costi per acquisto di birra sul Costo del venduto e per la produzione di servizi = [(Elementi contabili specifici: Costo per l'acquisto di materie prime per la produzione di birra + Costo per l'acquisto di birra)/ Costo del venduto e per la produzione di servizi] * Prodotti venduti e/o somministrati: Birra (Percentuale sui ricavi), se Costo del venduto e per la produzione di servizi è maggiore di zero; altrimenti assume valore pari a zero. Se Elementi contabili specifici: Costo per l'acquisto di materie prime per la produzione di birra + Costo per l'acquisto di birra è maggiore di Costo del venduto e per la produzione di servizi la variabile è pari a: Prodotti venduti e/o somministrati: Birra (Percentuale sui ricavi)

Incidenza dei costi per acquisto di vino sul Costo del venduto e per la produzione di servizi = (Elementi contabili specifici: Costo per l'acquisto di vino/ Costo del venduto e per la produzione di servizi) * Prodotti venduti e/o somministrati: Vino, se Costo del venduto e per la produzione di servizi è maggiore di zero; altrimenti assume valore pari a zero. Se Elementi contabili specifici: Costo per l'acquisto di vino è maggiore di Costo del venduto e per la produzione di servizi la variabile è pari a: Prodotti venduti e/o somministrati: Vino

Numero massimo giorni di apertura = valore massimo dei Giorni di apertura dell'esercizio nel periodo d'imposta per tutte le unità locali destinate all'esercizio dell'attività; se Numero massimo giorni di apertura è maggiore di 365, viene posto uguale a 365


Incidenza giorni intrattenimento sul numero massimo giorni di apertura = valore minimo tra (Numero giorni intrattenimento/Numero massimo giorni di apertura e 1), se Numero massimo giorni di apertura è maggiore di zero; altrimenti assume valore pari a zero

Giorni di apertura stagionale = valore massimo dei Giorni di apertura dell'esercizio nel periodo d'imposta per tutte le unità locali destinate all'esercizio dell'attività, se Apertura stagionale è pari a 1; altrimenti assume valore pari a zero

Numero giorni intrattenimento = valore minimo tra ((Tipologia di intrattenimento e spettacolo: Giornate con intrattenimento danzante + Giornate con musica dal vivo (senza ballo) + Giornate con altri spettacoli (rappresentazioni teatrali, cabaret, ecc.) + Giornate con altre attività di intrattenimento senza ballo (Karaoke, ecc.)) e 365)

Gelateria di produzione propria = Prodotti venduti e/o somministrati: Prodotti di gelateria (Percentuale sui ricavi), se Prodotti venduti e/o somministrati: Prodotti di gelateria (Produzione propria) è maggiore di zero o se Elementi contabili specifici: Costo per l'acquisto di materie prime per la produzione di pasticceria/gelateria è maggiore di zero; altrimenti assume valore pari a zero


Pasticceria di produzione propria = Prodotti venduti e/o somministrati: Prodotti di pasticceria (Percentuale sui ricavi), se Prodotti venduti e/o somministrati: Prodotti di pasticceria (Produzione propria) è maggiore di zero o se Elementi contabili specifici: Costo per l'acquisto di materie prime per la produzione di pasticceria/gelateria è maggiore di zero; altrimenti assume valore pari a zero



Apertura stagionale = 1, se Apertura stagionale (1 = fino a 3 mesi; 2 = fino a 6 mesi; 3 = fino a 9 mesi) è pari a 1 o a 2 e se Giorni di apertura dell'esercizio nel periodo d'imposta è minore o uguale a 186, per tutte le unità locali destinate all'esercizio dell'attività; altrimenti assume valore pari a zero

Numero apparecchi da intrattenimento di proprietà di terzi = Apparecchi da intrattenimento: Biliardi (di cui collocati da terzi presso esercizi propri) + Apparecchi da intrattenimento di cui all'art. 110 comma 6 del TUIPS (con vincite in denaro) (di cui collocati da terzi presso esercizi propri) + Altri apparecchi da intrattenimento (senza vincite in denaro) (di cui collocati da terzi presso esercizi propri), se Apparecchi con e senza vincite in denaro è maggiore di zero; altrimenti assume valore pari a zero

Totale spazi interni ed esterni destinati alla vendita/somministrazione = Somma degli Spazi interni destinati alla vendita e/o alla somministrazione (a disposizione del pubblico) e degli Spazi esterni destinati alla somministrazione per tutte le unità locali destinate all'esercizio dell'attività



SUB ALLEGATO 8.C – FORMULE DEGLI INDICATORI

Di seguito sono riportate le formule degli indicatori economico-contabili utilizzati in costruzione e/o applicazione dello studio di settore:

- **Durata delle scorte** = $\{[(\text{Esistenze iniziali} + \text{Rimanenze finali})/2]*365\}/(\text{Costo del venduto e per la produzione di servizi})$;
- **Incidenza degli ammortamenti per beni strumentali mobili rispetto al valore degli stessi beni strumentali mobili ammortizzabili** = $(\text{Ammortamenti per beni mobili strumentali al netto dei beni di costo unitario non superiore a 516,46 euro} * 100)/(\text{Valore dei beni strumentali mobili in proprietà al netto dei beni di costo unitario non superiore a 516,46 euro}^{60})$;
- **Incidenza dei costi per beni mobili acquisiti in dipendenza di contratti di locazione finanziaria rispetto al valore degli stessi** = $(\text{Canoni per beni mobili acquisiti in dipendenza di contratti di locazione finanziaria, ad esclusione dei canoni fiscalmente deducibili oltre il periodo di durata del contratto} * 100)/(\text{Valore dei beni strumentali mobili relativo a beni acquisiti in dipendenza di contratti di locazione finanziaria}^{60})$;
- **Incidenza dei costi residuali di gestione sui ricavi** = $(\text{Costi residuali di gestione} * 100)/(\text{Ricavi dichiarati}^{61} + \text{Aggi derivanti dalla vendita di generi soggetti ad aggio o ricavo fisso})$;
- **Incidenza del costo del venduto e del costo per la produzione di servizi sui ricavi** = $(\text{Costo del venduto e per la produzione di servizi} * 100)/(\text{Ricavi dichiarati}^{62})$;
- **Indice di copertura del costo per il godimento di beni di terzi e degli ammortamenti** = $(\text{Margine netto})/(\text{Costo per il godimento di beni di terzi} + \text{Ammortamenti})$;
- **Margine per addetto non dipendente – in assenza di spese per prestazioni di lavoro** = $(\text{Margine}/1.000)/(\text{Numero Addetti non Dipendenti}^{63})$;

⁶⁰ La variabile è rideterminata in base alla durata dell'attività pari al numero di mesi di attività nel corso del periodo d'imposta diviso 12.

⁶¹ In fase di applicazione dell'indicatore di normalità economica vengono utilizzati i:

Ricavi da congruità e da normalità = Ricavo puntuale da analisi della congruità + Maggiore ricavo da normalità economica relativo all'indicatore "Incidenza degli ammortamenti per beni strumentali mobili rispetto al valore degli stessi beni strumentali mobili ammortizzabili" + Maggiore ricavo da normalità economica relativo all'indicatore "Incidenza dei costi per beni mobili acquisiti in dipendenza di contratti di locazione finanziaria rispetto al valore degli stessi" + Maggiore ricavo da normalità economica relativo all'indicatore "Durata delle scorte" + Maggiore ricavo da normalità economica relativo all'indicatore "Incidenza del costo del venduto e del costo per la produzione di servizi sui ricavi".

⁶² In fase di applicazione dell'indicatore di normalità economica vengono utilizzati i:

Ricavi da congruità e da normalità = Ricavo puntuale da analisi della congruità + Maggiore ricavo da normalità economica relativo all'indicatore "Incidenza degli ammortamenti per beni strumentali mobili rispetto al valore degli stessi beni strumentali mobili ammortizzabili" + Maggiore ricavo da normalità economica relativo all'indicatore "Incidenza dei costi per beni mobili acquisiti in dipendenza di contratti di locazione finanziaria rispetto al valore degli stessi" + Maggiore ricavo da normalità economica relativo all'indicatore "Durata delle scorte".

⁶³ Di seguito viene riportato il calcolo del numero di addetti non dipendenti:

Numero addetti non dipendenti = $\text{Titolare} + \text{numero collaboratori dell'impresa familiare e coniuge dell'azienda coniugale} + \text{numero familiari diversi (ditte individuali) che prestano attività nell'impresa} + \text{numero associati in partecipazione}$


Numero addetti non dipendenti = $\text{Numero familiari diversi che prestano attività nell'impresa} + \text{numero associati in partecipazione} + \text{numero soci amministratori} + \text{numero soci non amministratori} + \text{numero amministratori non soci.}$

Se il numero addetti non dipendenti è inferiore a "Numero di mesi di attività nel corso del periodo d'imposta" diviso 12, allora il numero addetti non dipendenti è pari al valore massimo tra (numero addetti non dipendenti) e (titolare – numero dipendenti).

Il titolare è pari a uno. Il numero dipendenti è pari al Numero delle giornate retribuite diviso 312.

Il numero collaboratori dell'impresa familiare e coniuge dell'azienda coniugale, il numero familiari diversi che prestano attività nell'impresa, il numero associati in partecipazione, il numero soci amministratori e il numero soci non amministratori sono pari alla relativa percentuale di lavoro prestato diviso 100.

Il numero degli amministratori non soci e il titolare sono rideterminati in base alla durata dell'attività pari al numero di mesi di attività nel corso del periodo d'imposta diviso 12.



- **Resa dei consumi di energia elettrica** = (Ricavi dichiarati + Aggi derivanti dalla vendita di generi soggetti ad aggio o ricavo fisso)/(Consumo totale di energia elettrica⁶⁴);
- **Ricarico** = (Ricavi dichiarati)/(Costo del venduto e per la produzione di servizi);
- **Valore aggiunto lordo per addetto – in presenza di spese per prestazioni di lavoro** = (Valore aggiunto lordo/1.000) / (Numero addetti⁶⁵).

Dove:

- **Aggi derivanti dalla vendita di generi soggetti ad aggio o ricavo fisso** = Ricavi derivanti dalla vendita di generi soggetti ad aggio o ricavo fisso - (Esistenze iniziali relative a prodotti soggetti ad aggio o ricavo fisso - Rimanenze finali relative a prodotti soggetti ad aggio o ricavo fisso + Costi per l'acquisto di prodotti soggetti ad aggio o ricavo fisso - Beni soggetti ad aggio o ricavo fisso distrutti o sottratti)⁶⁶;
- **Ammortamenti per beni mobili strumentali al netto dei beni di costo unitario non superiore a 516,46 euro** = Ammortamenti per beni mobili strumentali - Spese per l'acquisto di beni strumentali di costo unitario non superiore a 516,46 euro;
- **Costi residuali di gestione** = Oneri diversi di gestione - Abbonamenti a riviste e giornali, acquisto di libri, spese per cancelleria - Spese per omaggio a clienti ed articoli promozionali - Perdite su crediti + Altri componenti negativi - Utili spettanti agli associati in partecipazione con apporti di solo lavoro;
- **Costo del venduto e per la produzione di servizi** = [Esistenze iniziali relative a merci, prodotti finiti, materie prime e sussidiarie, semilavorati e ai servizi non di durata ultrannuale (escluse quelle relative a prodotti soggetti ad aggio o ricavo fisso) + Costi per l'acquisto di materie prime, sussidiarie, semilavorati e merci (esclusi quelli relativi a prodotti soggetti ad aggio o ricavo fisso) e per la produzione di servizi - Beni distrutti o sottratti (esclusi quelli soggetti ad aggio o ricavo fisso)] + (Esistenze iniziali relative ad opere, forniture e servizi di durata ultrannuale di cui all'art. 93, comma 5, del TUIR⁶⁷ - Beni distrutti o sottratti) - Rimanenze finali;
- **Esistenze iniziali** = Esistenze iniziali relative a merci, prodotti finiti, materie prime e sussidiarie, semilavorati e ai servizi non di durata ultrannuale (escluse quelle relative a prodotti soggetti ad aggio o ricavo fisso) + Esistenze iniziali relative ad opere, forniture e servizi di durata ultrannuale di cui all'art. 93, comma 5, del TUIR;
- **Margine** = Valore aggiunto lordo - (Spese per lavoro dipendente e per altre prestazioni diverse da lavoro dipendente afferenti l'attività dell'impresa - Compensi corrisposti ai soci per l'attività di amministratore (società di persone));
- **Margine netto** = Margine - [(Soglia minima di coerenza del margine per addetto non dipendente⁶⁸) * 1.000 * (Numero addetti non Dipendenti⁶³)];

⁶⁴ Consumo totale di energia elettrica = Somma del Consumo di energia elettrica per tutte le unità locali destinate all'esercizio dell'attività.

⁶⁵ Di seguito viene riportato il calcolo del numero di addetti:

Numero addetti = Titolare + numero dipendenti + numero collaboratori coordinati e continuativi che prestano attività (ditte individuali) prevalentemente nell'impresa + numero collaboratori dell'impresa familiare e coniuge dell'azienda coniugale + numero familiari diversi che prestano attività nell'impresa + numero associati in partecipazione

Numero addetti = Numero dipendenti + numero collaboratori coordinati e continuativi che prestano attività prevalentemente (società) nell'impresa + numero familiari diversi che prestano attività nell'impresa + numero associati in partecipazione + numero soci amministratori + numero soci non amministratori + numero amministratori non soci.

Il titolare è pari a uno. Il numero dipendenti è pari al Numero delle giornate retribuite diviso 312.

Il numero collaboratori dell'impresa familiare e coniuge dell'azienda coniugale, il numero familiari diversi che prestano attività nell'impresa, il numero associati in partecipazione, il numero soci amministratori e il numero soci non amministratori sono pari alla relativa percentuale di lavoro prestato diviso 100.


Il numero collaboratori coordinati e continuativi che prestano attività prevalentemente nell'impresa, il numero amministratori non soci e il titolare sono rideterminati in base alla durata dell'attività pari al numero di mesi di attività nel corso del periodo d'imposta diviso 12.

Il numero addetti non può essere inferiore a ("Numero di mesi di attività nel corso del periodo d'imposta" diviso 12).

⁶⁶ Se la variabile è minore di zero, viene posta uguale a zero.

⁶⁷ Il richiamo dell'art. 93, comma 5 del TUIR, è riferito al testo vigente anteriormente all'abrogazione della norma operata dall'art. 1, comma 70 della legge 27 dicembre 2006, n. 296 (opere, forniture e servizi ultrannuali con inizio di esecuzione non successivo al periodo d'imposta in corso alla data del 31 dicembre 2006).

⁶⁸La soglia minima di coerenza del margine per addetto non dipendente è la soglia minima dell'indicatore "Margine per addetto non dipendente – in assenza di spese per prestazioni di lavoro" applicata all'intera platea dei contribuenti.



- **Ricavi dichiarati**⁶⁹ = Ricavi di cui ai commi 1 (lett. a) e b)) e 2 dell'art. 85 del TUIR (esclusi aggi o ricavi fissi) + (Altri proventi considerati ricavi - Altri proventi considerati ricavi di cui alla lettera f) dell'art. 85, comma 1, del TUIR) + (Rimanenze finali relative ad opere, forniture e servizi di durata ultrannuale - Rimanenze finali relative ad opere, forniture e servizi di durata ultrannuale di cui all'art. 93, comma 5, del TUIR) - (Esistenze iniziali relative ad opere, forniture e servizi di durata ultrannuale - Esistenze iniziali relative ad opere, forniture e servizi di durata ultrannuale di cui all'art. 93, comma 5, del TUIR);
- **Rimanenze finali** = Rimanenze finali relative a merci, prodotti finiti, materie prime e sussidiarie, semilavorati e ai servizi non di durata ultrannuale (escluse quelle relative a prodotti soggetti adaggio o ricavo fisso) + Rimanenze finali relative ad opere, forniture e servizi di durata ultrannuale di cui all'art. 93, comma 5, del TUIR;
- **Valore aggiunto lordo** = (Ricavi dichiarati + Aggi derivanti dalla vendita di generi soggetti adaggio o ricavo fisso) - [(Costo del venduto e per la produzione di servizi)⁶⁶ + Spese per acquisti di servizi - Compensi corrisposti ai soci per l'attività di amministratore (società ed enti soggetti all'Ires) + Altri costi per servizi + Oneri diversi di gestione + Altri componenti negativi - Utili spettanti agli associati in partecipazione con apporti di solo lavoro];
- **Valore dei beni strumentali mobili in proprietà al netto dei beni di costo unitario non superiore a 516,46 euro** = Valore dei beni strumentali - Valore relativo a beni acquisiti in dipendenza di contratti di locazione non finanziaria - Valore relativo a beni acquisiti in dipendenza di contratti di locazione finanziaria - Spese per l'acquisto di beni strumentali di costo unitario non superiore a 516,46 euro.

⁶⁹ Nella sola fase di costruzione i Ricavi dichiarati includono anche l'Adeguamento da studi di settore.



SUB ALLEGATO 8.D – DISTRIBUZIONI VENTILICHE INDICATORI DI COERENZA

Cluster 1 - Gelaterie stagionali


Indicatore	Modalità di distribuzione	1	2	3	4	5	6	7	8	9	10	11	12	13	14	15	16	17	18	19
Durata delle scorte (in giorni)	Tutti i soggetti	0,00	0,00	0,00	0,00	3,96	6,99	10,58	13,49	18,09	23,00	28,03	33,61	38,88	43,37	47,49	50,89	61,26	78,62	122,40
Indice di copertura del costo per il godimento di beni di terzi e degli ammortamenti	Tutti i soggetti	-9,09	-3,06	-1,41	-0,80	-0,33	-0,02	0,11	0,27	0,43	0,56	0,62	0,71	0,84	0,98	1,10	1,32	1,59	2,35	3,74
Ricarico	Tutti i soggetti	1,83	2,03	2,25	2,39	2,49	2,58	2,68	2,79	2,89	3,02	3,14	3,21	3,34	3,52	3,65	3,87	4,12	4,48	5,13

Indicatore	Modalità di distribuzione	1	2	3	4	5	6	7	8	9	10	11	12	13	14	15	16	17	18	19
Margine per addetto non dipendente - in assenza di spese per prestazioni di lavoro (in migliaia di euro)	Gruppo territoriale 2, 5	-0,73	1,69	3,58	5,33	6,15	6,65	7,52	8,28	9,46	10,35	11,15	11,82	14,07	15,62	16,02	17,47	18,13	26,87	28,88
	Gruppo territoriale 1, 3, 4	0,02	2,95	6,78	8,30	10,47	12,30	13,59	14,63	15,47	16,73	17,13	19,25	20,10	21,91	23,19	24,60	26,03	29,27	31,68
	Gruppo territoriale 2, 5	1,72	2,11	2,47	2,97	3,31	3,69	3,82	4,17	4,36	4,72	5,00	5,42	6,65	8,48	11,19	13,21	17,68	23,07	35,23
Resa dei consumi di energia elettrica	Gruppo territoriale 1, 3, 4	1,60	2,32	2,93	3,28	3,49	3,79	4,03	4,19	4,38	4,74	5,20	5,74	6,38	6,89	7,95	9,17	12,36	19,10	28,18
	Gruppo territoriale 2, 5	9,29	10,92	15,11	16,60	17,50	18,62	20,04	21,13	23,96	25,77	27,54	28,58	30,82	31,65	32,55	34,95	37,30	42,17	44,26
Valore aggiunto lordo per addetto - in presenza di spese per prestazioni di lavoro (in migliaia di euro)	Gruppo territoriale 1, 3, 4	4,57	8,44	10,93	15,00	16,76	18,77	20,27	21,99	22,55	23,37	25,29	26,96	28,14	29,22	31,57	33,52	36,90	40,22	46,84

Cluster 2 - Bar birrerie

Indicatore	Modalità di distribuzione	1	2	3	4	5	6	7	8	9	10	11	12	13	14	15	16	17	18	19
Durata delle scorte (in giorni)	Tutti i soggetti	2,52	7,16	11,17	14,70	18,59	22,65	26,45	30,39	34,64	40,06	44,98	52,63	60,14	68,51	80,22	94,22	109,46	147,20	235,96
Indice di copertura del costo per il godimento di beni di terzi e degli ammortamenti	Tutti i soggetti	-18,75	-6,37	-2,87	-1,59	-0,96	-0,50	-0,21	0,02	0,21	0,37	0,52	0,64	0,78	0,93	1,12	1,32	1,66	2,28	4,46
Ricarico	Tutti i soggetti	1,42	1,60	1,71	1,80	1,87	1,94	2,00	2,07	2,14	2,21	2,28	2,35	2,43	2,52	2,62	2,75	2,93	3,17	3,75

Indicatore	Modalità di distribuzione	1	2	3	4	5	6	7	8	9	10	11	12	13	14	15	16	17	18	19
Margine per addetto non dipendente - in assenza di spese per prestazioni di lavoro (in migliaia di euro)	Gruppo territoriale 2, 5	1,64	4,52	6,38	7,87	9,25	10,61	11,78	13,05	13,66	14,57	15,26	16,25	17,21	18,25	19,08	20,43	22,70	24,94	29,25
	Gruppo territoriale 1, 3, 4	0,00	2,45	5,13	7,83	9,83	11,63	13,88	15,40	16,60	18,01	19,58	21,08	22,58	23,85	26,27	28,02	30,48	33,25	39,39
	Gruppo territoriale 2, 5	1,74	2,31	2,62	2,94	3,15	3,28	3,45	3,69	3,92	4,21	4,50	4,85	5,26	5,70	6,46	7,20	9,06	13,30	23,41
Resa dei consumi di energia elettrica	Gruppo territoriale 1, 3, 4	2,10	2,65	3,12	3,47	3,73	4,02	4,35	4,65	5,04	5,43	5,81	6,29	6,85	7,51	8,16	9,57	11,20	15,44	23,82
	Gruppo territoriale 2, 5	5,54	8,53	10,88	12,54	13,86	15,38	16,39	17,29	18,47	19,66	20,38	21,45	22,59	24,00	25,74	27,59	29,58	33,35	40,45
Gruppo territoriale 1, 3, 4	7,23	12,82	16,60	19,10	21,38	22,94	24,74	26,24	27,75	28,77	30,03	31,58	32,88	34,61	36,92	39,49	42,40	45,62	51,81	



Cluster 3 - Pasticcerie

Indicatore	Modalità di distribuzione	1	2	3	4	5	6	7	8	9	10	11	12	13	14	15	16	17	18	19
Durata delle scorte (in giorni)	Tutti i soggetti	0,00	3,53	7,70	11,57	15,20	19,44	24,02	28,81	34,90	40,56	47,20	55,84	63,41	72,48	82,38	88,76	111,94	141,63	203,87
Indice di copertura del costo per il godimento di beni di terzi e degli ammortamenti	Tutti i soggetti	-9,86	-3,66	-1,77	-0,96	-0,50	-0,19	0,11	0,28	0,45	0,58	0,72	0,82	0,97	1,10	1,27	1,51	1,90	2,45	3,65
Ricarico	Tutti i soggetti	1,66	1,91	2,06	2,18	2,27	2,38	2,48	2,55	2,63	2,72	2,81	2,91	3,02	3,11	3,26	3,44	3,63	3,98	4,44


Indicatore	Modalità di distribuzione	1	2	3	4	5	6	7	8	9	10	11	12	13	14	15	16	17	18	19
Margine per addetto non dipendente - in assenza di spese per prestazioni di lavoro (in migliaia di euro)	Gruppo territoriale 2, 5	4,56	6,68	8,43	9,75	10,41	11,12	11,98	12,89	13,80	14,72	15,60	16,12	16,80	18,62	19,97	20,63	22,46	25,42	31,07
	Gruppo territoriale 1, 3, 4	0,97	6,20	8,16	11,31	12,72	14,12	15,72	16,53	18,13	19,42	20,98	22,90	24,03	25,73	26,83	27,95	29,98	34,01	41,73
	Gruppo territoriale 2, 5	1,73	2,08	2,44	2,62	2,76	3,00	3,20	3,48	3,82	4,11	4,45	5,21	5,64	6,35	7,44	9,40	12,74	19,86	33,84
Resa dei consumi di energia elettrica	Gruppo territoriale 1, 3, 4	2,04	2,50	2,88	3,07	3,35	3,57	3,82	4,11	4,45	4,78	5,14	5,57	5,86	6,57	7,38	8,65	10,70	14,64	25,26
	Gruppo territoriale 2, 5	7,45	11,58	14,81	16,27	17,95	18,79	20,09	20,69	21,66	23,20	24,16	25,49	27,04	28,14	29,38	31,01	32,74	36,35	42,64
Valore aggiunto lordo per addetto - in presenza di spese per prestazioni di lavoro (in migliaia di euro)	Gruppo territoriale 1, 3, 4	11,07	16,81	20,67	22,70	24,06	25,66	26,49	27,55	28,68	29,74	30,50	31,54	32,56	33,69	34,91	36,40	38,77	42,25	45,88



Cluster 4 - Bar stagionali

Indicatore	Modalità di distribuzione	1	2	3	4	5	6	7	8	9	10	11	12	13	14	15	16	17	18	19
Durata delle scorte (in giorni)	Tutti i soggetti	0,00	0,00	0,00	0,00	0,00	1,27	3,49	5,97	9,19	13,07	16,77	21,89	29,01	37,18	47,19	56,95	74,94	110,20	187,52
Indice di copertura del costo per il godimento di beni di terzi e degli ammortamenti	Tutti i soggetti	-21,95	-8,02	-3,95	-2,39	-1,58	-0,76	-0,34	-0,02	0,21	0,43	0,64	0,81	1,01	1,20	1,42	1,71	2,20	3,07	5,37
Ricarico	Tutti i soggetti	1,38	1,61	1,76	1,88	2,00	2,09	2,18	2,27	2,36	2,47	2,57	2,66	2,79	2,91	3,03	3,20	3,42	3,70	4,31

Indicatore	Modalità di distribuzione	1	2	3	4	5	6	7	8	9	10	11	12	13	14	15	16	17	18	19
Margine per addetto non dipendente - in assenza di spese per prestazioni di lavoro (in migliaia di euro)	Gruppo territoriale 2, 5	-0,60	0,82	1,64	2,50	3,32	3,95	4,69	5,57	6,11	6,92	7,49	8,19	8,82	9,78	10,69	12,05	14,00	16,86	21,03
	Gruppo territoriale 1, 3, 4	-2,57	-0,45	0,75	1,96	3,21	4,83	5,95	6,93	7,65	8,69	10,08	11,03	12,40	13,83	15,76	17,65	19,19	22,11	26,29
	Gruppo territoriale 2, 5	2,15	2,83	3,52	4,01	4,65	5,09	5,61	6,31	6,99	7,76	8,61	9,79	10,95	12,88	15,54	19,15	24,58	32,23	49,16
Resa dei consumi di energia elettrica	Gruppo territoriale 1, 3, 4	2,70	3,40	3,89	4,34	4,73	5,08	5,53	5,87	6,26	6,68	7,19	7,76	8,46	9,54	10,96	13,20	17,43	26,87	38,54
	Gruppo territoriale 2, 5	3,28	5,93	8,04	9,97	11,50	12,82	14,07	15,32	16,90	18,27	19,44	20,61	22,48	24,26	26,06	28,20	31,15	36,29	42,89
Gruppo territoriale 1, 3, 4	4,91	8,78	11,87	14,02	15,95	17,92	19,70	21,03	22,63	23,95	25,56	27,16	28,43	29,93	31,48	33,81	36,38	39,70	46,73	



Cluster 5 - Snack bar

Indicatore	Modalità di distribuzione	1	2	3	4	5	6	7	8	9	10	11	12	13	14	15	16	17	18	19
Durata delle scorte (in giorni)	Tutti i soggetti	0,00	3,04	5,37	7,87	10,61	13,22	15,86	18,73	21,71	25,35	29,76	34,25	38,84	45,29	51,73	59,89	67,09	90,58	132,42
Indice di copertura del costo per il godimento di beni di terzi e degli ammortamenti	Tutti i soggetti	-8,51	-2,55	-1,38	-0,75	-0,34	-0,09	0,08	0,20	0,32	0,43	0,53	0,65	0,75	0,87	1,02	1,14	1,32	1,66	2,67
Ricarico	Tutti i soggetti	1,61	1,78	1,94	2,04	2,13	2,22	2,28	2,35	2,42	2,50	2,57	2,64	2,72	2,80	2,91	3,02	3,17	3,40	3,76


Indicatore	Modalità di distribuzione	1	2	3	4	5	6	7	8	9	10	11	12	13	14	15	16	17	18	19
Margine per addetto non dipendente - in assenza di spese per prestazioni di lavoro (in migliaia di euro)	Gruppo territoriale 2, 5	-1,33	4,27	5,85	6,52	7,71	8,52	9,60	10,15	10,64	11,19	11,56	12,57	13,38	13,73	14,91	16,14	18,36	21,93	24,19
	Gruppo territoriale 1, 3, 4	3,24	6,88	9,05	11,16	12,87	14,54	16,02	17,76	19,00	20,39	21,54	22,88	23,91	25,33	27,09	29,01	32,54	37,65	45,13
	Gruppo territoriale 2, 5	1,69	2,39	2,83	3,21	3,60	3,95	4,17	4,59	5,14	5,69	6,80	7,98	8,63	10,11	14,14	19,62	25,40	30,26	45,09
Resa dei consumi di energia elettrica	Gruppo territoriale 1, 3, 4	2,38	2,92	3,30	3,50	3,77	4,05	4,40	4,71	5,07	5,39	5,76	6,25	6,86	7,68	8,73	10,14	12,96	19,44	32,36
	Gruppo territoriale 2, 5	2,77	8,22	11,02	13,48	15,85	17,00	17,82	19,42	20,62	22,18	23,75	25,13	26,32	27,07	28,21	31,37	34,00	38,29	42,55
Valore aggiunto lordo per addetto - in presenza di spese per prestazioni di lavoro (in migliaia di euro)	Gruppo territoriale 1, 3, 4	10,08	15,40	18,75	21,18	23,16	24,59	26,11	27,28	28,86	30,45	31,72	32,95	34,57	36,53	38,39	40,69	43,66	46,92	51,67



Cluster 6 - Bar pasticcerie

Indicatore	Modalità di distribuzione	1	2	3	4	5	6	7	8	9	10	11	12	13	14	15	16	17	18	19
Durata delle scorte (in giorni)	Tutti i soggetti	2,71	6,55	10,32	14,59	18,20	21,99	25,61	30,48	34,88	40,19	45,65	52,41	58,87	67,38	75,64	82,73	96,25	123,35	197,48
Indice di copertura del costo per il godimento di beni di terzi e degli ammortamenti	Tutti i soggetti	-5,31	-1,66	-0,68	-0,22	0,05	0,21	0,36	0,47	0,59	0,70	0,79	0,91	1,03	1,14	1,27	1,45	1,73	2,21	3,20
Ricarico	Tutti i soggetti	1,68	1,88	1,98	2,09	2,17	2,24	2,32	2,39	2,46	2,54	2,62	2,69	2,78	2,88	2,97	3,10	3,26	3,47	3,80


Indicatore	Modalità di distribuzione	1	2	3	4	5	6	7	8	9	10	11	12	13	14	15	16	17	18	19
Margine per addetto non dipendente - in assenza di spese per prestazioni di lavoro (in migliaia di euro)	Gruppo territoriale 2, 5	2,57	5,90	8,63	10,11	11,62	13,24	14,80	15,53	16,71	17,62	19,51	20,97	21,38	22,34	22,85	26,15	28,27	31,26	34,71
	Gruppo territoriale 1, 3, 4	-1,02	5,36	10,70	12,99	14,74	16,34	17,46	19,02	20,27	22,27	23,42	24,38	25,97	27,79	30,28	31,46	33,45	36,50	42,25
Resa dei consumi di energia elettrica	Gruppo territoriale 2, 5	1,67	2,00	2,30	2,59	2,77	2,94	3,17	3,37	3,59	3,76	4,01	4,31	4,69	5,21	5,96	7,25	10,64	15,16	24,29
	Gruppo territoriale 1, 3, 4	2,10	2,54	3,00	3,18	3,40	3,60	3,82	4,04	4,26	4,49	4,83	5,18	5,58	6,11	6,79	7,78	9,83	15,45	25,38
Valore aggiunto lordo per addetto - in presenza di spese per prestazioni di lavoro (in migliaia di euro)	Gruppo territoriale 2, 5	12,25	15,70	17,96	20,08	21,38	22,45	23,68	24,80	25,72	26,71	27,76	28,91	30,12	31,46	33,14	34,63	37,01	39,96	45,93
	Gruppo territoriale 1, 3, 4	15,71	20,06	23,09	24,53	25,94	27,17	28,25	29,38	30,34	31,21	32,14	33,13	34,20	35,48	36,89	38,44	40,80	43,75	48,38



Cluster 7 - Bar enoteche

Indicatore	Modalità di distribuzione	1	2	3	4	5	6	7	8	9	10	11	12	13	14	15	16	17	18	19
Durata delle scorte (in giorni)	Tutti i soggetti	6,41	12,83	18,02	22,26	26,81	30,95	35,82	42,13	47,38	53,68	60,83	69,10	78,25	91,53	105,27	123,54	145,35	184,82	317,52
Indice di copertura del costo per il godimento di beni di terzi e degli ammortamenti	Tutti i soggetti	-33,05	-8,95	-3,01	-1,56	-0,87	-0,45	-0,16	0,05	0,22	0,38	0,52	0,65	0,80	0,94	1,09	1,27	1,52	1,98	3,87
Ricarico	Tutti i soggetti	1,44	1,68	1,83	1,92	2,00	2,07	2,16	2,24	2,33	2,38	2,44	2,53	2,63	2,76	2,89	3,02	3,22	3,54	4,32


Indicatore	Modalità di distribuzione	1	2	3	4	5	6	7	8	9	10	11	12	13	14	15	16	17	18	19
Margine per addetto non dipendente - in assenza di spese per prestazioni di lavoro (in migliaia di euro)	Gruppo territoriale 2, 5	-4,33	2,37	3,51	5,37	6,36	7,66	8,33	8,89	10,13	11,20	11,73	12,70	14,33	16,36	18,05	18,61	20,24	24,41	27,56
	Gruppo territoriale 1, 3, 4	-1,40	2,20	4,83	6,80	8,82	10,47	11,91	12,99	14,69	15,93	17,24	18,89	20,26	21,93	23,40	25,36	27,08	30,05	35,60
Resa dei consumi di energia elettrica	Gruppo territoriale 2, 5	1,97	2,77	3,13	3,41	3,92	4,26	4,71	5,32	6,09	6,80	7,44	8,98	9,42	10,68	12,55	16,27	20,90	26,81	34,65
	Gruppo territoriale 1, 3, 4	1,83	2,46	2,92	3,29	3,55	3,82	4,14	4,44	4,80	5,26	5,72	6,27	6,94	8,02	9,10	10,42	12,75	17,42	29,49
Valore aggiunto lordo per addetto - in presenza di spese per prestazioni di lavoro (in migliaia di euro)	Gruppo territoriale 2, 5	3,18	6,24	7,48	10,69	11,74	12,22	14,89	15,37	17,45	18,76	21,26	22,78	23,70	26,23	27,32	27,96	29,34	30,76	37,45
	Gruppo territoriale 1, 3, 4	5,65	10,83	15,12	18,04	20,39	22,14	23,42	24,78	26,26	27,75	29,72	31,24	32,98	34,52	36,03	38,29	41,01	43,97	49,95



Cluster 8 - Bar caffetterie

Indicatore	Modalità di distribuzione	1	2	3	4	5	6	7	8	9	10	11	12	13	14	15	16	17	18	19
Durata delle scorte (in giorni)	Tutti i soggetti	0,00	3,12	7,09	10,64	14,22	18,07	22,15	26,74	31,53	37,00	42,87	49,74	57,29	66,06	74,88	82,67	102,72	139,18	220,55
Indice di copertura del costo per il godimento di beni di terzi e degli ammortamenti	Tutti i soggetti	-12,60	-3,92	-1,97	-1,11	-0,62	-0,29	-0,06	0,11	0,25	0,38	0,49	0,61	0,73	0,85	1,00	1,16	1,40	1,86	3,26
Ricarico	Tutti i soggetti	1,43	1,67	1,81	1,91	2,01	2,10	2,18	2,26	2,34	2,41	2,49	2,58	2,68	2,79	2,91	3,07	3,29	3,59	4,17


Indicatore	Modalità di distribuzione	1	2	3	4	5	6	7	8	9	10	11	12	13	14	15	16	17	18	19
Margine per addetto non dipendente - in assenza di spese per prestazioni di lavoro (in migliaia di euro)	Gruppo territoriale 2, 5	0,14	2,64	4,89	6,84	8,43	9,81	10,98	12,06	13,17	14,18	15,15	16,23	17,45	18,58	19,89	21,60	23,69	26,85	31,42
	Gruppo territoriale 1, 3, 4	0,57	4,35	7,09	9,31	11,28	13,10	14,67	15,94	17,22	18,57	19,84	21,04	22,15	23,58	25,06	27,08	29,49	33,00	38,75
Resa dei consumi di energia elettrica	Gruppo territoriale 2, 5	1,60	2,03	2,37	2,69	2,93	3,13	3,36	3,62	3,94	4,35	4,82	5,46	6,42	7,97	10,23	13,15	17,98	24,47	38,40
	Gruppo territoriale 1, 3, 4	1,86	2,38	2,73	3,06	3,30	3,51	3,76	4,03	4,33	4,65	5,04	5,52	6,16	7,02	8,40	10,87	15,16	21,46	29,67
Valore aggiunto lordo per addetto - in presenza di spese per prestazioni di lavoro (in migliaia di euro)	Gruppo territoriale 2, 5	5,12	9,54	12,68	14,79	16,34	17,60	18,74	19,92	20,89	21,96	23,13	24,46	25,75	27,11	29,01	31,08	33,78	37,93	45,18
	Gruppo territoriale 1, 3, 4	6,08	11,60	14,89	17,39	19,45	21,05	22,54	23,92	25,15	26,36	27,75	29,11	30,68	32,37	34,32	36,81	39,54	43,49	49,60



Cluster 9 - Yogurterie

Indicatore	Modalità di distribuzione	1	2	3	4	5	6	7	8	9	10	11	12	13	14	15	16	17	18	19
Durata delle scorte (in giorni)	Tutti i soggetti	0,00	0,00	4,24	6,82	11,11	14,77	18,63	21,72	25,37	29,54	34,13	42,37	49,55	57,61	64,54	90,14	102,76	129,49	236,92
Indice di copertura del costo per il godimento di beni di terzi e degli ammortamenti	Tutti i soggetti	-6,91	-2,84	-1,78	-1,22	-0,86	-0,61	-0,45	-0,23	-0,08	0,01	0,12	0,28	0,42	0,57	0,68	0,83	0,93	1,20	1,57
Ricarico	Tutti i soggetti	1,44	1,69	1,82	1,93	2,02	2,14	2,29	2,38	2,45	2,55	2,61	2,71	2,83	2,92	3,09	3,19	3,35	3,80	4,37


Indicatore	Modalità di distribuzione	1	2	3	4	5	6	7	8	9	10	11	12	13	14	15	16	17	18	19
Margine per addetto non dipendente - in assenza di spese per prestazioni di lavoro (in migliaia di euro)	Gruppo territoriale 2, 5	-2,18	-0,71	0,24	0,56	0,93	2,06	4,95	7,11	8,35	10,57	10,84	11,52	12,54	13,68	16,63	18,02	19,80	20,90	26,02
	Gruppo territoriale 1, 3, 4	-9,05	-2,21	-0,56	1,89	3,43	8,49	11,68	13,43	14,09	18,01	20,67	20,98	22,95	24,66	26,83	28,12	32,65	36,96	40,22
Resa dei consumi di energia elettrica	Gruppo territoriale 2, 5	1,02	1,39	1,69	2,59	3,08	3,29	3,82	4,22	4,54	4,86	5,40	5,63	6,23	7,06	14,03	18,77	29,91	35,57	52,81
	Gruppo territoriale 1, 3, 4	1,84	2,42	2,96	3,53	3,90	4,35	4,59	4,97	5,23	5,67	5,90	6,60	7,85	8,95	11,18	13,48	19,34	30,35	52,64
Valore aggiunto lordo per addetto - in presenza di spese per prestazioni di lavoro (in migliaia di euro)	Gruppo territoriale 2, 5	1,83	5,87	6,41	10,17	11,92	12,72	13,72	14,74	15,95	18,19	20,52	24,21	26,71	28,13	29,69	31,32	35,16	39,02	43,65
	Gruppo territoriale 1, 3, 4	2,86	4,73	7,28	12,18	14,69	16,76	18,31	19,88	20,46	22,47	24,98	26,90	29,91	31,01	31,81	36,17	38,61	42,37	49,20



Cluster 10 - Bar con attività di intrattenimento e spettacolo

Indicatore	Modalità di distribuzione	1	2	3	4	5	6	7	8	9	10	11	12	13	14	15	16	17	18	19
Durata delle scorte (in giorni)	Tutti i soggetti	0,00	3,72	7,03	10,54	13,24	16,29	19,43	22,59	26,95	30,75	35,48	42,36	50,77	56,44	64,99	74,57	81,33	103,78	173,55
Indice di copertura del costo per il godimento di beni di terzi e degli ammortamenti	Tutti i soggetti	-3,59	-1,83	-1,04	-0,59	0,03	0,16	0,30	0,42	0,58	0,70	0,78	0,89	0,98	1,11	1,28	1,50	1,71	1,71	2,23
Ricarico	Tutti i soggetti	1,57	1,77	1,89	1,98	2,05	2,12	2,17	2,26	2,31	2,38	2,45	2,51	2,62	2,73	2,88	3,03	3,25	3,66	4,15


Indicatore	Modalità di distribuzione	1	2	3	4	5	6	7	8	9	10	11	12	13	14	15	16	17	18	19
Margine per addetto non dipendente - in assenza di spese per prestazioni di lavoro (in migliaia di euro)	Gruppo territoriale 2, 5	-0,14	-0,14	-0,14	7,51	7,51	7,73	7,73	7,87	7,87	7,87	8,95	8,95	11,35	11,35	12,34	12,34	17,19	17,19	22,75
	Gruppo territoriale 1, 3, 4	-1,18	2,96	4,98	6,15	6,51	7,35	8,48	10,48	13,38	19,35	20,94	21,13	21,45	23,83	28,53	30,08	33,55	37,65	39,98
Resa dei consumi di energia elettrica	Gruppo territoriale 2, 5	1,88	2,50	3,08	3,36	3,64	3,94	4,46	4,58	5,17	5,72	6,44	7,80	8,31	9,81	11,47	11,72	13,68	20,06	29,44
	Gruppo territoriale 1, 3, 4	2,19	2,89	3,47	3,84	4,22	4,51	4,87	5,28	5,47	5,83	6,34	6,83	7,54	8,32	8,93	9,92	12,69	19,33	32,88
Valore aggiunto lordo per addetto - in presenza di spese per prestazioni di lavoro (in migliaia di euro)	Gruppo territoriale 2, 5	0,37	3,70	8,45	11,76	15,18	18,81	19,59	20,68	22,17	23,77	26,11	28,54	30,20	31,49	35,43	38,41	39,27	43,52	47,99
	Gruppo territoriale 1, 3, 4	8,24	15,29	18,16	21,32	23,98	26,04	27,19	29,25	30,75	32,14	34,00	35,36	37,61	39,35	40,64	42,47	44,50	48,42	56,78



Cluster 11 - Bar

Indicatore	Modalità di distribuzione	1	2	3	4	5	6	7	8	9	10	11	12	13	14	15	16	17	18	19
Durata delle scorte (in giorni)	Tutti i soggetti	0,66	5,98	9,61	13,07	16,49	20,04	23,94	27,87	32,22	37,02	42,37	48,13	55,02	62,59	69,51	78,50	96,73	131,58	209,97
Indice di copertura del costo per il godimento di beni di terzi e degli ammortamenti	Tutti i soggetti	-10,54	-3,12	-1,38	-0,67	-0,25	0,03	0,21	0,36	0,49	0,60	0,71	0,83	0,94	1,07	1,22	1,42	1,73	2,31	4,15
Ricarico	Tutti i soggetti	1,45	1,66	1,80	1,90	1,99	2,07	2,14	2,22	2,29	2,35	2,42	2,50	2,59	2,68	2,80	2,94	3,12	3,37	3,87


Indicatore	Modalità di distribuzione	1	2	3	4	5	6	7	8	9	10	11	12	13	14	15	16	17	18	19
Margine per addetto non dipendente - in assenza di spese per prestazioni di lavoro (in migliaia di euro)	Gruppo territoriale 2, 5	0,51	3,67	5,82	7,49	9,07	10,40	11,49	12,71	13,84	14,80	16,01	17,13	18,20	19,40	20,82	22,61	24,58	28,07	33,70
	Gruppo territoriale 1, 3, 4	0,61	4,43	7,55	9,94	11,90	13,69	15,35	16,87	18,36	19,75	21,01	22,29	23,62	25,01	26,56	28,58	31,11	34,42	39,95
Resa dei consumi di energia elettrica	Gruppo territoriale 2, 5	1,65	2,15	2,53	2,84	3,04	3,25	3,50	3,73	4,03	4,35	4,78	5,28	5,96	6,96	8,49	11,01	14,93	21,57	30,70
	Gruppo territoriale 1, 3, 4	2,05	2,57	2,95	3,23	3,45	3,68	3,92	4,17	4,44	4,74	5,08	5,48	5,95	6,60	7,49	8,92	11,64	17,24	27,34
Valore aggiunto lordo per addetto - in presenza di spese per prestazioni di lavoro (in migliaia di euro)	Gruppo territoriale 2, 5	5,99	10,72	13,39	15,46	17,22	18,46	19,62	20,80	22,02	23,14	24,34	25,70	27,10	28,67	30,41	32,48	35,01	38,97	46,48
	Gruppo territoriale 1, 3, 4	8,63	14,13	17,40	19,83	21,71	23,29	24,75	25,99	27,35	28,61	29,88	31,23	32,68	34,23	36,10	38,29	40,85	44,55	49,94



Cluster 12 - Bar gelaterie

Indicatore	Modalità di distribuzione	1	2	3	4	5	6	7	8	9	10	11	12	13	14	15	16	17	18	19
Durata delle scorte (in giorni)	Tutti i soggetti	1,99	5,89	9,48	13,44	16,66	19,54	22,71	26,00	29,45	33,62	38,27	43,19	49,11	56,75	64,75	73,12	84,18	106,34	151,18
Indice di copertura del costo per il godimento di beni di terzi e degli ammortamenti	Tutti i soggetti	-4,08	-1,28	-0,70	-0,34	-0,11	0,09	0,26	0,38	0,50	0,63	0,72	0,82	0,92	1,02	1,15	1,32	1,53	1,90	2,72
Ricarico	Tutti i soggetti	1,79	1,96	2,09	2,18	2,25	2,34	2,41	2,47	2,53	2,61	2,69	2,78	2,87	2,96	3,06	3,20	3,38	3,59	3,98


Indicatore	Modalità di distribuzione	1	2	3	4	5	6	7	8	9	10	11	12	13	14	15	16	17	18	19
Margine per addetto non dipendente - in assenza di spese per prestazioni di lavoro (in migliaia di euro)	Gruppo territoriale 2, 5	4,56	7,64	8,40	9,55	10,71	13,98	14,61	15,17	16,46	16,98	18,40	19,93	21,47	22,26	23,45	28,67	30,99	33,16	37,05
	Gruppo territoriale 1, 3, 4	-0,01	5,02	10,97	14,80	16,30	17,55	18,87	20,75	21,77	22,56	23,63	25,36	26,40	27,63	29,29	30,30	32,59	38,12	45,21
Resa dei consumi di energia elettrica	Gruppo territoriale 2, 5	1,60	2,03	2,41	2,63	2,79	2,99	3,18	3,39	3,53	3,77	4,04	4,39	4,65	4,99	5,65	6,72	8,47	13,63	21,63
	Gruppo territoriale 1, 3, 4	1,80	2,19	2,52	2,77	2,93	3,12	3,33	3,50	3,70	3,92	4,14	4,42	4,79	5,17	5,69	6,36	7,52	9,53	17,50
Valore aggiunto lordo per addetto - in presenza di spese per prestazioni di lavoro (in migliaia di euro)	Gruppo territoriale 2, 5	11,17	15,21	17,86	20,02	21,21	23,06	24,50	25,56	26,67	28,14	29,27	30,66	32,53	34,08	35,22	37,67	40,53	43,23	47,42
	Gruppo territoriale 1, 3, 4	13,18	18,55	21,44	23,69	25,85	27,14	28,59	29,90	30,90	32,20	33,54	34,70	36,03	37,89	40,04	41,97	44,22	47,37	53,13



Cluster 13 - Negozi di dolciumi

Indicatore	Modalità di distribuzione	1	2	3	4	5	6	7	8	9	10	11	12	13	14	15	16	17	18	19
Durata delle scorte (in giorni)	Tutti i soggetti	1,70	8,76	26,05	38,29	53,13	62,68	72,03	87,79	101,05	116,26	127,90	136,14	156,32	184,03	223,65	259,15	278,23	345,53	537,93
Indice di copertura del costo per il godimento di beni di terzi e degli ammortamenti	Tutti i soggetti	-11,09	-3,23	-2,30	-1,66	-1,06	-0,63	-0,46	-0,12	0,00	0,22	0,39	0,50	0,68	0,79	0,93	1,11	1,30	1,76	2,55
Ricarico	Tutti i soggetti	1,12	1,28	1,35	1,38	1,41	1,45	1,49	1,52	1,55	1,57	1,62	1,66	1,70	1,78	1,82	1,93	2,07	2,34	2,66

Indicatore	Modalità di distribuzione	1	2	3	4	5	6	7	8	9	10	11	12	13	14	15	16	17	18	19
Margine per addetto non dipendente - in assenza di spese per prestazioni di lavoro (in migliaia di euro)	Gruppo territoriale 2, 5	-1,27	0,66	1,41	4,02	4,80	5,95	6,43	7,57	8,17	9,20	9,96	11,02	12,06	13,54	14,74	15,25	16,21	17,71	22,23
	Gruppo territoriale 1, 3, 4	-4,90	-0,75	2,02	4,07	7,27	9,26	11,02	12,00	13,00	13,60	14,54	15,41	16,81	18,57	19,31	21,42	23,05	27,77	36,82
Resa dei consumi di energia elettrica	Gruppo territoriale 2, 5	6,80	8,85	9,39	10,63	12,08	13,71	14,60	17,28	17,70	19,38	23,24	24,86	26,05	27,78	29,67	32,55	35,04	43,66	77,46
	Gruppo territoriale 1, 3, 4	4,29	5,43	6,97	9,05	11,34	15,33	17,00	19,23	20,63	22,97	24,79	27,28	28,80	34,75	39,49	46,67	54,75	65,32	92,44
Valore aggiunto lordo per addetto - in presenza di spese per prestazioni di lavoro (in migliaia di euro)	Gruppo territoriale 2, 5	-35,97	-6,94	3,11	5,55	10,47	11,61	13,16	16,77	18,01	20,86	22,13	22,71	23,74	23,90	24,32	29,89	30,00	31,55	44,59
	Gruppo territoriale 1, 3, 4	1,58	13,19	15,76	18,04	19,92	21,66	24,17	26,70	27,21	29,66	31,88	32,59	34,46	34,81	38,24	41,02	44,72	46,88	52,89



Cluster 14 - Bar di più grandi dimensioni

Indicatore	Modalità di distribuzione	1	2	3	4	5	6	7	8	9	10	11	12	13	14	15	16	17	18	19
Durata delle scorte (in giorni)	Tutti i soggetti	2,07	4,97	7,72	9,99	12,53	14,96	17,91	20,88	24,22	27,67	32,01	36,45	41,09	46,42	53,48	61,82	70,10	87,10	121,38
Indice di copertura del costo per il godimento di beni di terzi e degli ammortamenti	Tutti i soggetti	-1,28	-0,28	0,08	0,34	0,50	0,62	0,73	0,83	0,92	0,98	1,04	1,09	1,15	1,22	1,32	1,43	1,60	1,87	2,52
Ricarico	Tutti i soggetti	1,88	2,05	2,18	2,27	2,36	2,43	2,50	2,57	2,64	2,71	2,78	2,84	2,91	3,01	3,11	3,24	3,41	3,61	4,05


Indicatore	Modalità di distribuzione	1	2	3	4	5	6	7	8	9	10	11	12	13	14	15	16	17	18	19
Margine per addetto non dipendente - in assenza di spese per prestazioni di lavoro (in migliaia di euro)	Gruppo territoriale 2, 5	-12,68	-12,68	-12,68	-12,68	4,77	4,77	4,77	4,77	8,26	8,26	8,26	18,63	18,63	18,63	18,63	23,96	23,96	23,96	24,62
	Gruppo territoriale 1, 3, 4	6,57	6,94	6,94	11,53	13,75	13,75	14,24	14,35	15,25	18,45	18,45	21,59	22,61	22,61	31,45	35,56	35,73	46,26	46,26
Resa dei consumi di energia elettrica	Gruppo territoriale 2, 5	2,36	2,94	3,59	3,85	4,14	4,47	4,78	5,08	5,28	5,71	6,22	6,69	7,49	8,80	9,74	11,33	17,17	24,91	45,01
	Gruppo territoriale 1, 3, 4	3,27	4,03	4,45	4,84	5,18	5,50	5,87	6,24	6,72	7,20	7,65	8,45	9,15	10,10	11,53	13,39	17,24	24,44	42,16
Valore aggiunto lordo per addetto - in presenza di spese per prestazioni di lavoro (in migliaia di euro)	Gruppo territoriale 2, 5	13,59	20,01	23,73	24,94	26,29	27,93	29,39	31,03	32,39	33,74	35,13	36,23	37,10	38,28	39,92	42,38	46,05	50,70	55,92
	Gruppo territoriale 1, 3, 4	21,04	26,04	29,03	30,99	32,22	33,49	34,85	36,39	37,43	38,68	39,84	40,99	42,41	43,92	45,78	47,88	49,89	53,83	59,97



Cluster 15 - Cocktail bar

Indicatore	Modalità di distribuzione	1	2	3	4	5	6	7	8	9	10	11	12	13	14	15	16	17	18	19
Durata delle scorte (in giorni)	Tutti i soggetti	0,00	3,56	7,23	12,22	16,10	19,76	24,00	28,14	33,29	38,90	46,24	53,75	61,27	69,98	84,41	102,68	122,88	156,70	234,95
Indice di copertura del costo per il godimento di beni di terzi e degli ammortamenti	Tutti i soggetti	-9,05	-3,12	-1,58	-0,86	-0,48	-0,14	0,10	0,25	0,38	0,48	0,59	0,72	0,82	0,95	1,07	1,21	1,38	1,71	2,25
Ricarico	Tutti i soggetti	1,41	1,63	1,78	1,89	1,99	2,07	2,15	2,22	2,30	2,40	2,46	2,55	2,64	2,76	2,89	3,07	3,33	3,74	4,50


Indicatore	Modalità di distribuzione	1	2	3	4	5	6	7	8	9	10	11	12	13	14	15	16	17	18	19
Margine per addetto non dipendente - in assenza di spese per prestazioni di lavoro (in migliaia di euro)	Gruppo territoriale 2, 5	-5,77	0,47	2,61	4,84	7,45	9,29	10,27	11,69	12,68	13,48	14,64	15,79	16,26	18,44	19,59	20,91	21,96	24,92	33,33
	Gruppo territoriale 1, 3, 4	-0,51	1,52	2,68	5,33	7,56	9,81	11,84	12,90	14,41	15,78	17,47	19,16	21,40	22,76	24,75	26,79	29,80	34,06	42,12
Resa dei consumi di energia elettrica	Gruppo territoriale 2, 5	1,66	2,51	2,96	3,35	3,68	4,00	4,25	4,79	5,07	5,58	6,43	7,13	8,46	9,97	11,18	13,69	18,07	29,29	39,47
	Gruppo territoriale 1, 3, 4	2,20	2,83	3,37	3,89	4,34	4,82	5,17	5,61	6,09	6,70	7,32	8,04	8,84	9,68	11,01	13,22	16,09	21,15	30,78
Valore aggiunto lordo per addetto - in presenza di spese per prestazioni di lavoro (in migliaia di euro)	Gruppo territoriale 2, 5	6,87	10,32	12,79	13,95	16,33	17,78	19,35	20,70	21,77	22,61	23,96	24,71	26,36	27,93	29,32	33,53	37,81	42,44	47,14
	Gruppo territoriale 1, 3, 4	5,61	10,55	14,49	18,27	21,63	23,76	25,90	28,07	29,42	31,17	33,21	34,79	36,59	38,31	40,41	43,35	46,20	50,17	57,12



Cluster 16 - Bar sala giochi

Indicatore	Modalità di distribuzione	1	2	3	4	5	6	7	8	9	10	11	12	13	14	15	16	17	18	19
Durata delle scorte (in giorni)	Tutti i soggetti	3,96	7,87	11,31	14,44	17,70	20,97	24,64	28,23	32,07	36,39	40,75	45,72	51,17	57,52	64,06	68,67	81,24	105,18	162,26
Indice di copertura del costo per il godimento di beni di terzi e degli ammortamenti	Tutti i soggetti	-6,05	-2,36	-1,28	-0,71	-0,40	-0,16	0,02	0,17	0,30	0,40	0,52	0,64	0,76	0,90	1,06	1,26	1,57	2,13	3,77
Ricarico	Tutti i soggetti	1,57	1,79	1,93	2,04	2,14	2,22	2,31	2,39	2,46	2,53	2,63	2,72	2,83	2,93	3,06	3,21	3,43	3,73	4,23


Indicatore	Modalità di distribuzione	1	2	3	4	5	6	7	8	9	10	11	12	13	14	15	16	17	18	19
Margine per addetto non dipendente - in assenza di spese per prestazioni di lavoro (in migliaia di euro)	Gruppo territoriale 2, 5	4,85	8,99	10,95	12,11	13,40	14,77	15,82	17,01	18,15	19,29	20,30	21,81	23,11	24,56	25,85	27,88	29,94	32,95	38,26
	Gruppo territoriale 1, 3, 4	5,47	10,13	13,67	15,95	17,87	19,19	20,62	21,91	23,30	24,57	25,56	26,66	27,91	29,61	31,34	33,77	36,36	39,36	45,58
Resa dei consumi di energia elettrica	Gruppo territoriale 2, 5	1,74	2,25	2,55	2,81	2,95	3,12	3,27	3,47	3,70	3,88	4,08	4,35	4,67	5,07	5,65	6,51	7,99	11,05	18,99
	Gruppo territoriale 1, 3, 4	1,99	2,47	2,78	3,04	3,22	3,41	3,59	3,78	3,97	4,18	4,41	4,65	4,93	5,27	5,72	6,33	7,38	9,50	15,59
Valore aggiunto lordo per addetto - in presenza di spese per prestazioni di lavoro (in migliaia di euro)	Gruppo territoriale 2, 5	9,77	13,46	16,56	18,58	19,86	20,88	22,23	23,28	24,37	25,41	26,69	27,86	29,08	30,75	32,54	34,76	37,35	41,65	48,38
	Gruppo territoriale 1, 3, 4	11,55	16,64	19,79	22,02	23,84	25,29	26,67	27,95	29,15	30,43	31,69	33,11	34,48	36,06	37,82	39,87	42,42	45,62	51,62



Cluster 17 - Bar tavola calda

Indicatore	Modalità di distribuzione	1	2	3	4	5	6	7	8	9	10	11	12	13	14	15	16	17	18	19
Durata delle scorte (in giorni)	Tutti i soggetti	0,00	5,12	7,73	10,57	13,34	16,22	19,60	22,71	26,13	29,65	33,71	37,86	43,38	49,04	55,24	61,95	70,74	96,24	138,73
Indice di copertura del costo per il godimento di beni di terzi e degli ammortamenti	Tutti i soggetti	-6,93	-2,43	-1,32	-0,68	-0,30	-0,09	0,12	0,26	0,40	0,51	0,64	0,75	0,84	0,97	1,10	1,27	1,46	1,84	2,96
Ricarico	Tutti i soggetti	1,63	1,79	1,93	2,03	2,11	2,19	2,27	2,32	2,39	2,46	2,54	2,61	2,71	2,79	2,91	3,03	3,20	3,41	3,85


Indicatore	Modalità di distribuzione	1	2	3	4	5	6	7	8	9	10	11	12	13	14	15	16	17	18	19
Margine per addetto non dipendente - in assenza di spese per prestazioni di lavoro (in migliaia di euro)	Gruppo territoriale 2, 5	-2,40	2,77	4,99	6,99	9,13	10,46	10,88	11,40	11,80	12,70	13,91	15,20	15,92	17,44	18,91	20,81	23,15	31,42	37,39
	Gruppo territoriale 1, 3, 4	1,71	6,67	9,07	11,16	12,48	14,19	15,59	16,97	18,26	19,78	20,82	22,12	23,62	24,81	26,10	27,59	30,42	35,12	41,82
Resa dei consumi di energia elettrica	Gruppo territoriale 2, 5	1,75	2,21	2,47	2,85	3,05	3,28	3,47	3,70	4,00	4,25	4,69	4,97	5,32	5,86	6,71	8,37	10,89	18,87	34,68
	Gruppo territoriale 1, 3, 4	2,19	2,65	3,07	3,37	3,58	3,78	4,08	4,34	4,61	4,89	5,22	5,59	6,11	6,74	7,70	8,93	11,07	15,70	26,85
Valore aggiunto lordo per addetto - in presenza di spese per prestazioni di lavoro (in migliaia di euro)	Gruppo territoriale 2, 5	6,38	14,15	15,99	17,74	18,82	20,01	21,28	22,19	23,37	24,42	25,99	27,23	28,83	30,81	32,13	35,00	37,99	41,11	44,78
	Gruppo territoriale 1, 3, 4	9,65	14,97	17,70	19,73	21,90	23,39	24,77	26,33	27,48	28,65	29,99	31,32	32,98	34,50	36,70	39,03	42,11	45,82	49,59



Cluster 18 - Gelaterie

Indicatore	Modalità di distribuzione	1	2	3	4	5	6	7	8	9	10	11	12	13	14	15	16	17	18	19
Durata delle scorte (in giorni)	Tutti i soggetti	0,00	1,77	4,67	7,43	11,25	14,65	18,38	22,32	26,02	29,90	34,97	40,20	45,72	51,10	53,92	63,62	77,86	97,60	144,20
Indice di copertura del costo per il godimento di beni di terzi e degli ammortamenti	Tutti i soggetti	-2,35	-1,02	-0,54	-0,20	0,04	0,21	0,34	0,47	0,58	0,69	0,81	0,91	1,03	1,15	1,27	1,45	1,71	2,12	3,03
Ricarico	Tutti i soggetti	1,87	2,13	2,28	2,40	2,51	2,58	2,65	2,73	2,82	2,90	2,98	3,08	3,17	3,28	3,40	3,54	3,71	4,00	4,45

Indicatore	Modalità di distribuzione	1	2	3	4	5	6	7	8	9	10	11	12	13	14	15	16	17	18	19
Margine per addetto non dipendente - in assenza di spese per prestazioni di lavoro (in migliaia di euro)	Gruppo territoriale 2, 5	3,35	4,76	5,30	6,85	7,90	9,51	10,95	12,09	13,00	14,89	16,88	18,42	20,56	22,17	24,61	26,82	28,14	31,93	37,82
	Gruppo territoriale 1, 3, 4	2,86	8,59	11,00	13,06	15,47	17,14	18,90	20,46	21,55	22,75	24,07	25,28	26,88	28,87	30,45	32,43	36,02	40,24	45,26
	Gruppo territoriale 2, 5	1,55	1,99	2,27	2,44	2,69	2,83	3,00	3,26	3,52	3,79	4,13	4,54	4,95	5,44	6,24	6,93	8,75	11,70	19,97
Resa dei consumi di energia elettrica	Gruppo territoriale 1, 3, 4	1,72	2,11	2,40	2,62	2,78	2,98	3,18	3,38	3,58	3,83	4,10	4,39	4,76	5,15	5,76	6,68	8,13	11,22	20,21
	Gruppo territoriale 2, 5	9,36	13,11	15,25	16,82	19,21	20,53	22,22	25,14	26,57	28,75	30,19	32,09	34,29	36,18	37,99	40,87	43,74	46,65	51,10
Valore aggiunto lordo per addetto - in presenza di spese per prestazioni di lavoro (in migliaia di euro)	Gruppo territoriale 1, 3, 4	10,00	16,33	19,99	22,83	24,80	26,34	27,89	29,43	30,77	32,04	33,48	35,26	36,57	38,57	40,66	42,69	45,05	48,74	55,55
	Gruppo territoriale 2, 5	9,36	13,11	15,25	16,82	19,21	20,53	22,22	25,14	26,57	28,75	30,19	32,09	34,29	36,18	37,99	40,87	43,74	46,65	51,10




SUB ALLEGATO 8.E – VALORI SOGLIA PER GLI INDICATORI DI COERENZA


Cluster	Modalità di distribuzione	Durata delle scorte (in giorni)		Ricarico	
		Soglia minima	Soglia massima	Soglia minima	Soglia massima
1	Tutti i soggetti	0,00	50,00	2,49	4,50
2	Tutti i soggetti	0,00	109,00	2,00	3,50
3	Tutti i soggetti	0,00	88,00	2,30	4,50
4	Tutti i soggetti	0,00	56,00	2,27	4,50
5	Tutti i soggetti	0,00	67,00	2,13	3,50
6	Tutti i soggetti	0,00	82,00	2,24	4,00
7	Tutti i soggetti	0,00	123,00	2,16	3,50
8	Tutti i soggetti	0,00	82,00	2,26	4,00
9	Tutti i soggetti	0,00	64,00	2,29	4,00
10	Tutti i soggetti	0,00	74,00	2,17	3,50
11	Tutti i soggetti	0,00	69,00	2,14	3,50
12	Tutti i soggetti	0,00	73,00	2,25	4,00
13	Tutti i soggetti	0,00	278,00	1,41	3,50
14	Tutti i soggetti	0,00	61,00	2,36	4,00
15	Tutti i soggetti	0,00	122,00	2,22	4,00
16	Tutti i soggetti	0,00	68,00	2,22	4,00
17	Tutti i soggetti	0,00	61,00	2,19	3,50
18	Tutti i soggetti	0,00	53,00	2,40	4,50



Cluster	Modalità di distribuzione	Margine per addetto non dipendente - in assenza di spese per prestazioni di lavoro (in migliaia di euro)	Resa dei consumi di energia elettrica	
		Soglia minima	Soglia minima	Soglia massima
1	Gruppo territoriale 2, 5	14,07	2,97	40,00
	Gruppo territoriale 1, 3, 4	16,73	3,28	40,00
2	Gruppo territoriale 2, 5	16,25	2,94	40,00
	Gruppo territoriale 1, 3, 4	19,58	3,12	40,00
3	Gruppo territoriale 2, 5	18,62	2,44	30,00
	Gruppo territoriale 1, 3, 4	20,98	2,88	30,00
4	Gruppo territoriale 2, 5	12,05	4,01	50,00
	Gruppo territoriale 1, 3, 4	15,76	4,34	50,00
5	Gruppo territoriale 2, 5	16,14	2,83	40,00
	Gruppo territoriale 1, 3, 4	21,54	3,30	40,00
6	Gruppo territoriale 2, 5	19,51	2,59	30,00
	Gruppo territoriale 1, 3, 4	22,27	3,00	30,00
7	Gruppo territoriale 2, 5	14,33	3,13	40,00
	Gruppo territoriale 1, 3, 4	18,89	3,29	40,00
8	Gruppo territoriale 2, 5	16,23	2,69	30,00
	Gruppo territoriale 1, 3, 4	18,54	3,06	30,00
9	Gruppo territoriale 2, 5	15,00	2,59	50,00
	Gruppo territoriale 1, 3, 4	20,67	3,53	50,00
10	Gruppo territoriale 2, 5	17,19	3,08	50,00
	Gruppo territoriale 1, 3, 4	21,13	3,84	50,00
11	Gruppo territoriale 2, 5	16,01	2,84	30,00
	Gruppo territoriale 1, 3, 4	18,36	3,23	30,00
12	Gruppo territoriale 2, 5	21,47	2,63	30,00
	Gruppo territoriale 1, 3, 4	23,63	2,77	30,00
13	Gruppo territoriale 2, 5	12,06	6,80	50,00
	Gruppo territoriale 1, 3, 4	16,81	6,97	50,00
14	Gruppo territoriale 2, 5	24,62	3,59	50,00
	Gruppo territoriale 1, 3, 4	30,00	4,45	50,00
15	Gruppo territoriale 2, 5	16,26	2,96	40,00
	Gruppo territoriale 1, 3, 4	19,16	3,37	40,00
16	Gruppo territoriale 2, 5	21,81	2,81	30,00
	Gruppo territoriale 1, 3, 4	23,30	3,04	30,00
17	Gruppo territoriale 2, 5	17,44	2,85	40,00
	Gruppo territoriale 1, 3, 4	20,82	3,37	40,00
18	Gruppo territoriale 2, 5	18,42	2,44	30,00
	Gruppo territoriale 1, 3, 4	20,46	2,62	30,00




Cluster	Modalità di distribuzione	Valore aggiunto lordo per addetto – in presenza di spese per prestazioni di lavoro (in migliaia di euro)	
		Soglia minima	Soglia massima
1	Gruppo territoriale 2, 5	17,50	50,00
	Gruppo territoriale 1, 3, 4	20,27	50,00
2	Gruppo territoriale 2, 5	19,66	50,00
	Gruppo territoriale 1, 3, 4	24,74	50,00
3	Gruppo territoriale 2, 5	21,66	50,00
	Gruppo territoriale 1, 3, 4	24,06	50,00
4	Gruppo territoriale 2, 5	16,90	50,00
	Gruppo territoriale 1, 3, 4	19,70	50,00
5	Gruppo territoriale 2, 5	20,62	50,00
	Gruppo territoriale 1, 3, 4	23,16	50,00
6	Gruppo territoriale 2, 5	22,45	50,00
	Gruppo territoriale 1, 3, 4	24,53	50,00
7	Gruppo territoriale 2, 5	18,76	50,00
	Gruppo territoriale 1, 3, 4	22,14	50,00
8	Gruppo territoriale 2, 5	19,92	50,00
	Gruppo territoriale 1, 3, 4	21,05	50,00
9	Gruppo territoriale 2, 5	18,19	50,00
	Gruppo territoriale 1, 3, 4	22,47	50,00
10	Gruppo territoriale 2, 5	23,77	50,00
	Gruppo territoriale 1, 3, 4	26,04	50,00
11	Gruppo territoriale 2, 5	18,46	50,00
	Gruppo territoriale 1, 3, 4	21,71	50,00
12	Gruppo territoriale 2, 5	24,50	50,00
	Gruppo territoriale 1, 3, 4	27,14	50,00
13	Gruppo territoriale 2, 5	16,77	50,00
	Gruppo territoriale 1, 3, 4	19,92	50,00
14	Gruppo territoriale 2, 5	31,03	60,00
	Gruppo territoriale 1, 3, 4	33,49	60,00
15	Gruppo territoriale 2, 5	19,35	50,00
	Gruppo territoriale 1, 3, 4	23,76	50,00
16	Gruppo territoriale 2, 5	24,37	50,00
	Gruppo territoriale 1, 3, 4	26,67	50,00
17	Gruppo territoriale 2, 5	22,19	50,00
	Gruppo territoriale 1, 3, 4	23,39	50,00
18	Gruppo territoriale 2, 5	22,22	50,00
	Gruppo territoriale 1, 3, 4	24,80	50,00



SUB ALLEGATO 8.F – DISTRIBUZIONI VENTILICHE INDICATORI DI NORMALITÀ ECONOMICA


Cluster 1 - Gelaterie stagionali

Indicatore	Modalità di distribuzione	1	2	3	4	5	6	7	8	9	10	11	12	13	14	15	16	17	18	19
Incidenza degli ammortamenti per beni strumentali mobili rispetto al valore degli stessi beni strumentali mobili ammortizzabili	Tutti i soggetti	0,00	0,00	0,00	0,52	1,38	1,92	2,77	3,66	4,97	5,64	6,47	7,18	8,22	9,68	11,24	12,49	13,43	15,05	20,00
Incidenza dei costi per beni mobili acquisiti in dipendenza di contratti di locazione finanziaria rispetto al valore degli stessi	Tutti i soggetti	0,00	0,00	0,00	0,00	0,00	12,27	13,40	13,40	16,60	16,60	19,23	19,45	19,45	21,75	25,41	25,41	30,96	34,51	34,51
Durata delle scorte (in giorni)	Tutti i soggetti	0,00	0,00	0,00	0,00	3,96	6,99	10,58	13,49	18,09	23,00	28,03	33,61	38,88	43,57	47,49	50,89	61,26	78,62	122,40
Incidenza dei costi residuali di gestione sui ricavi	Tutti i soggetti	0,00	0,14	0,39	0,65	0,96	1,14	1,36	1,60	1,81	2,09	2,37	2,70	3,01	3,48	3,88	4,46	5,16	6,85	9,03



Cluster 2 - Bar birrerie

Indicatore	Modalità di distribuzione	1	2	3	4	5	6	7	8	9	10	11	12	13	14	15	16	17	18	19
Incidenza degli ammortamenti per beni strumentali mobili rispetto al valore degli stessi beni strumentali mobili ammortizzabili	Tutti i soggetti	0,00	0,00	0,00	0,00	0,59	1,14	1,68	2,34	3,11	4,07	5,03	6,07	7,32	8,56	9,75	10,98	12,42	14,40	18,35
Incidenza dei costi per beni mobili acquisiti in dipendenza di contratti di locazione finanziaria rispetto al valore degli stessi	Tutti i soggetti	0,00	0,00	0,00	0,00	0,00	3,34	7,84	14,08	17,02	17,42	18,80	19,44	20,49	22,65	23,15	24,48	25,82	28,89	63,65
Durata delle scorte (in giorni)	Tutti i soggetti	2,52	7,16	11,17	14,70	18,59	22,65	26,45	30,39	34,64	40,06	44,98	52,63	60,14	68,51	80,22	94,22	109,46	147,20	235,96
Incidenza dei costi residuali di gestione sui ricavi	Tutti i soggetti	0,00	0,08	0,25	0,40	0,61	0,80	1,03	1,26	1,50	1,75	1,99	2,25	2,55	2,89	3,30	3,77	4,33	5,42	7,93




Cluster 3 - Pasticcerie

Indicatore	Modalità di distribuzione	1	2	3	4	5	6	7	8	9	10	11	12	13	14	15	16	17	18	19
Incidenza degli ammortamenti per beni strumentali mobili rispetto al valore degli stessi beni strumentali mobili ammortizzabili	Tutti i soggetti	0,00	0,00	0,00	0,66	1,08	1,67	2,12	2,80	3,42	4,24	5,17	6,14	7,19	8,19	9,79	11,17	12,72	14,68	17,74
Incidenza dei costi per beni mobili acquisiti in dipendenza di contratti di locazione finanziaria rispetto al valore degli stessi	Tutti i soggetti	0,00	0,00	1,66	5,52	9,17	11,28	14,09	15,93	18,76	19,78	20,68	21,66	22,33	22,90	23,69	26,72	28,10	32,04	37,49
Durata delle scorte (in giorni)	Tutti i soggetti	0,00	3,53	7,70	11,57	15,20	19,44	24,02	28,81	34,90	40,56	47,20	55,84	63,41	72,48	82,38	88,76	111,94	141,63	203,87
Incidenza dei costi residuali di gestione sui ricavi	Tutti i soggetti	0,00	0,12	0,28	0,44	0,61	0,77	0,89	1,07	1,21	1,38	1,54	1,77	2,04	2,31	2,68	3,09	3,77	4,62	7,02




Cluster 4 - Bar stagionali

Indicatore	Modalità di distribuzione	1	2	3	4	5	6	7	8	9	10	11	12	13	14	15	16	17	18	19
Incidenza degli ammortamenti per beni strumentali mobili rispetto al valore degli stessi beni strumentali mobili ammortizzabili	Tutti i soggetti	0,00	0,00	0,00	0,00	0,00	0,94	1,93	2,69	3,32	4,11	5,03	6,08	7,25	8,37	9,90	11,30	13,41	16,07	21,23
Incidenza dei costi per beni mobili acquisiti in dipendenza di contratti di locazione finanziaria rispetto al valore degli stessi	Tutti i soggetti	0,00	0,00	0,00	0,00	0,00	9,34	11,41	11,48	13,41	16,44	17,49	19,15	22,42	22,55	23,52	24,75	25,86	26,92	30,87
Durata delle scorte (in giorni)	Tutti i soggetti	0,00	0,00	0,00	0,00	0,00	1,27	3,49	5,97	9,19	13,07	16,77	21,89	29,01	37,18	47,19	56,95	74,94	110,20	187,52
Incidenza dei costi residuali di gestione sui ricavi	Tutti i soggetti	0,00	0,00	0,17	0,39	0,64	0,88	1,16	1,42	1,73	2,07	2,43	2,75	3,11	3,52	4,06	4,54	5,32	6,74	9,97




Cluster 5 - Snack bar

Indicatore	Modalità di distribuzione	1	2	3	4	5	6	7	8	9	10	11	12	13	14	15	16	17	18	19
Incidenza degli ammortamenti per beni strumentali mobili rispetto al valore degli stessi beni strumentali mobili ammortizzabili	Tutti i soggetti	0,00	0,00	0,00	0,35	0,96	1,79	2,59	3,51	4,63	5,60	6,67	7,94	9,00	9,99	10,78	11,80	13,40	15,60	19,48
Incidenza dei costi per beni mobili acquisiti in dipendenza di contratti di locazione finanziaria rispetto al valore degli stessi	Tutti i soggetti	0,00	2,61	4,82	6,91	9,13	12,84	15,99	18,11	20,00	21,34	22,18	22,66	23,32	25,85	27,96	29,19	31,79	39,78	45,12
Durata delle scorte (in giorni)	Tutti i soggetti	0,00	3,04	5,37	7,87	10,61	13,22	15,86	18,73	21,71	25,35	29,76	34,25	38,84	45,29	51,73	59,89	67,09	90,58	132,42
Incidenza dei costi residuali di gestione sui ricavi	Tutti i soggetti	0,00	0,16	0,33	0,51	0,69	0,89	1,09	1,28	1,49	1,72	1,94	2,20	2,47	2,79	3,13	3,49	3,94	4,65	6,13




Cluster 6 - Bar pasticcerie

Indicatore	Modalità di distribuzione	1	2	3	4	5	6	7	8	9	10	11	12	13	14	15	16	17	18	19
Incidenza degli ammortamenti per beni strumentali mobili rispetto al valore degli stessi beni strumentali mobili ammortizzabili	Tutti i soggetti	0,00	0,00	0,00	0,59	1,21	1,77	2,32	3,02	3,73	4,54	5,43	6,24	7,33	8,30	9,34	10,46	11,82	13,75	17,23
Incidenza dei costi per beni mobili acquisiti in dipendenza di contratti di locazione finanziaria rispetto al valore degli stessi	Tutti i soggetti	0,00	0,00	1,44	7,16	11,20	13,27	15,25	16,62	17,76	18,88	19,90	21,05	22,02	22,94	24,08	26,16	28,10	31,10	39,68
Durata delle scorte (in giorni)	Tutti i soggetti	2,71	6,55	10,32	14,59	18,20	21,99	25,61	30,48	34,88	40,19	45,65	52,41	58,87	67,38	75,64	82,73	96,25	123,35	197,48
Incidenza dei costi residuali di gestione sui ricavi	Tutti i soggetti	0,01	0,16	0,34	0,50	0,65	0,85	1,03	1,19	1,34	1,52	1,70	1,89	2,10	2,36	2,68	3,06	3,47	4,13	5,70




Cluster 7 - Bar enoteche

Indicatore	Modalità di distribuzione	1	2	3	4	5	6	7	8	9	10	11	12	13	14	15	16	17	18	19
Incidenza degli ammortamenti per beni strumentali mobili rispetto al valore degli stessi beni strumentali mobili ammortizzabili	Tutti i soggetti	0,00	0,00	0,00	0,52	1,03	1,57	2,44	3,16	4,04	5,00	5,84	6,83	7,83	8,90	9,84	11,04	12,50	14,74	19,05
Incidenza dei costi per beni mobili acquisiti in dipendenza di contratti di locazione finanziaria rispetto al valore degli stessi	Tutti i soggetti	0,00	0,00	0,11	4,37	5,02	7,62	11,15	12,50	17,37	20,30	23,11	25,73	28,03	28,67	30,60	30,89	31,44	37,54	38,84
Durata delle scorte (in giorni)	Tutti i soggetti	6,41	12,83	18,02	22,26	26,81	30,95	35,82	42,13	47,38	53,68	60,83	69,10	78,25	91,53	105,27	123,54	145,35	184,82	317,52
Incidenza dei costi residuali di gestione sui ricavi	Tutti i soggetti	0,02	0,26	0,50	0,72	0,89	1,10	1,27	1,47	1,68	1,91	2,15	2,41	2,72	3,13	3,48	3,95	4,58	5,61	8,01




Cluster 8 - Bar caffetterie

Indicatore	Modalità di distribuzione	1	2	3	4	5	6	7	8	9	10	11	12	13	14	15	16	17	18	19
Incidenza degli ammortamenti per beni strumentali mobili rispetto al valore degli stessi beni strumentali mobili ammortizzabili	Tutti i soggetti	0,00	0,00	0,00	0,00	0,00	0,30	0,95	1,72	2,77	3,96	5,17	6,40	7,81	9,15	10,20	11,57	13,28	15,43	20,00
Incidenza dei costi per beni mobili acquisiti in dipendenza di contratti di locazione finanziaria rispetto al valore degli stessi	Tutti i soggetti	0,00	0,00	0,00	0,00	3,80	8,05	11,52	13,03	15,76	16,89	18,53	19,65	20,69	22,24	23,38	25,20	27,78	31,32	39,89
Durata delle scorte (in giorni)	Tutti i soggetti	0,00	3,12	7,09	10,64	14,22	18,07	22,15	26,74	31,53	37,00	42,87	49,74	57,29	66,06	74,88	82,67	102,72	139,18	220,55
Incidenza dei costi residuali di gestione sui ricavi	Tutti i soggetti	0,00	0,00	0,04	0,20	0,34	0,51	0,69	0,90	1,12	1,36	1,61	1,89	2,20	2,53	2,90	3,34	3,91	4,99	7,81



Cluster 9 - Yogurterie

Indicatore	Modalità di distribuzione	1	2	3	4	5	6	7	8	9	10	11	12	13	14	15	16	17	18	19
Incidenza degli ammortamenti per beni strumentali mobili rispetto al valore degli stessi beni strumentali mobili ammortizzabili	Tutti i soggetti	0,00	0,00	0,00	1,96	4,04	5,64	7,03	7,81	9,44	10,26	10,97	11,56	12,44	13,38	14,17	15,00	15,97	18,13	20,77
Incidenza dei costi per beni mobili acquisiti in dipendenza di contratti di locazione finanziaria rispetto al valore degli stessi	Tutti i soggetti	16,95	16,95	16,95	16,95	17,50	17,50	17,50	17,50	19,56	19,56	19,56	23,69	23,69	23,69	23,69	34,77	34,77	34,77	59,88
Durata delle scorte (in giorni)	Tutti i soggetti	0,00	0,00	4,24	6,82	11,11	14,77	18,63	21,72	25,37	29,54	34,13	42,37	49,55	57,61	64,54	90,14	102,76	129,49	236,92
Incidenza dei costi residuali di gestione sui ricavi	Tutti i soggetti	0,00	0,00	0,18	0,36	0,55	0,73	0,94	1,10	1,35	1,57	1,89	2,31	2,73	3,25	3,78	4,22	5,51	7,04	11,70




Cluster 10 - Bar con attività di intrattenimento e spettacolo

Indicatore	Modalità di distribuzione	1	2	3	4	5	6	7	8	9	10	11	12	13	14	15	16	17	18	19
Incidenza degli ammortamenti per beni strumentali mobili rispetto al valore degli stessi beni strumentali mobili ammortizzabili	Tutti i soggetti	0,00	0,00	0,26	1,79	2,78	4,07	5,02	5,73	6,70	7,92	8,83	9,57	10,20	10,85	11,67	12,56	14,29	16,10	18,98
Incidenza dei costi per beni mobili acquisiti in dipendenza di contratti di locazione finanziaria rispetto al valore degli stessi	Tutti i soggetti	0,00	0,00	3,53	4,31	4,31	10,87	12,39	13,72	16,10	16,44	16,57	17,39	18,87	19,14	21,12	21,12	22,05	23,76	33,44
Durata delle scorte (in giorni)	Tutti i soggetti	0,00	3,72	7,03	10,54	13,24	16,29	19,43	22,59	26,95	30,75	35,48	42,36	50,77	56,44	64,99	74,57	81,33	103,78	173,55
Incidenza dei costi residuali di gestione sui ricavi	Tutti i soggetti	0,12	0,44	0,76	1,03	1,28	1,60	1,95	2,28	2,46	2,80	3,17	3,51	3,88	4,22	4,88	5,52	6,33	7,52	9,90




Cluster 11 - Bar

Indicatore	Modalità di distribuzione	1	2	3	4	5	6	7	8	9	10	11	12	13	14	15	16	17	18	19
Incidenza degli ammortamenti per beni strumentali mobili rispetto al valore degli stessi beni strumentali mobili ammortizzabili	Tutti i soggetti	0,00	0,00	0,00	0,00	0,75	1,40	2,12	2,90	3,80	4,82	5,83	6,95	8,12	9,25	10,21	11,39	12,93	15,10	19,32
Incidenza dei costi per beni mobili acquisiti in dipendenza di contratti di locazione finanziaria rispetto al valore degli stessi	Tutti i soggetti	0,00	0,00	0,00	0,64	4,22	7,02	10,53	13,54	15,44	17,05	18,08	19,53	20,84	22,15	23,32	25,53	27,98	31,70	40,30
Durata delle scorte (in giorni)	Tutti i soggetti	0,66	5,98	9,61	13,07	16,49	20,04	23,94	27,87	32,22	37,02	42,37	48,13	55,02	62,59	69,51	78,50	96,73	131,58	209,97
Incidenza dei costi residuali di gestione sui ricavi	Tutti i soggetti	0,00	0,10	0,28	0,47	0,66	0,87	1,08	1,30	1,52	1,75	2,01	2,28	2,57	2,89	3,27	3,68	4,20	5,04	7,08




Cluster 12 - Bar gelaterie

Indicatore	Modalità di distribuzione	1	2	3	4	5	6	7	8	9	10	11	12	13	14	15	16	17	18	19
Incidenza degli ammortamenti per beni strumentali mobili rispetto al valore degli stessi beni strumentali mobili ammortizzabili	Tutti i soggetti	0,00	0,00	0,31	1,09	1,85	2,54	3,21	3,92	4,54	5,29	5,91	6,74	7,73	8,70	9,86	10,91	12,23	14,01	16,22
Incidenza dei costi per beni mobili acquisiti in dipendenza di contratti di locazione finanziaria rispetto al valore degli stessi	Tutti i soggetti	0,00	0,00	1,22	5,04	9,43	12,03	14,74	16,63	17,91	19,02	19,86	20,88	21,80	22,41	23,36	24,54	27,33	31,24	38,18
Durata delle scorte (in giorni)	Tutti i soggetti	1,99	5,89	9,48	13,44	16,66	19,54	22,71	26,00	29,45	33,02	38,27	43,19	49,11	56,75	64,75	73,12	84,18	106,34	151,18
Incidenza dei costi residuali di gestione sui ricavi	Tutti i soggetti	0,10	0,33	0,58	0,78	0,96	1,15	1,34	1,52	1,74	1,97	2,23	2,48	2,75	3,06	3,42	3,80	4,22	4,94	6,76




Cluster 13 - Negozi di dolciumi

Indicatore	Modalità di distribuzione	1	2	3	4	5	6	7	8	9	10	11	12	13	14	15	16	17	18	19
Incidenza degli ammortamenti per beni strumentali mobili rispetto al valore degli stessi beni strumentali mobili ammortizzabili	Tutti i soggetti	0,00	0,00	0,00	0,00	0,00	0,25	0,95	1,55	2,06	3,51	4,27	5,38	7,48	8,75	10,49	12,46	14,04	15,08	18,17
Incidenza dei costi per beni mobili acquisiti in dipendenza di contratti di locazione finanziaria rispetto al valore degli stessi	Tutti i soggetti	0,00	0,00	0,00	0,00	0,00	17,51	17,51	17,51	17,51	17,51	18,95	18,95	18,95	30,78	30,78	30,78	30,78	30,78	30,92
Durata delle scorte (in giorni)	Tutti i soggetti	1,70	8,76	26,05	38,29	53,13	62,68	72,03	87,79	101,05	116,26	127,90	136,14	156,32	184,03	223,65	259,15	278,23	345,53	537,93
Incidenza dei costi residuali di gestione sui ricavi	Tutti i soggetti	0,00	0,04	0,18	0,27	0,35	0,45	0,52	0,60	0,70	0,85	0,98	1,16	1,38	1,56	1,99	2,23	2,60	3,34	5,18



Cluster 14 - Bar di più grandi dimensioni

Indicatore	Modalità di distribuzione	1	2	3	4	5	6	7	8	9	10	11	12	13	14	15	16	17	18	19
Incidenza degli ammortamenti per beni strumentali mobili rispetto al valore degli stessi beni strumentali mobili ammortizzabili	Tutti i soggetti	0,00	0,00	1,16	2,01	2,62	3,39	4,05	4,78	5,33	5,89	6,70	7,45	8,29	9,08	9,75	10,98	12,14	13,79	17,84
Incidenza dei costi per beni mobili acquisiti in dipendenza di contratti di locazione finanziaria rispetto al valore degli stessi	Tutti i soggetti	0,00	0,00	4,17	8,85	10,85	12,26	13,86	15,35	16,72	17,88	19,26	20,00	21,97	22,92	23,96	25,73	28,60	34,13	40,63
Durata delle scorte (in giorni)	Tutti i soggetti	2,07	4,97	7,72	9,99	12,53	14,96	17,91	20,88	24,22	27,67	32,01	36,45	41,09	46,42	53,48	61,82	70,10	87,10	121,38
Incidenza dei costi residuali di gestione sui ricavi	Tutti i soggetti	0,28	0,52	0,76	1,03	1,24	1,41	1,57	1,74	1,97	2,12	2,32	2,61	2,82	3,02	3,31	3,64	4,00	4,51	6,14



Cluster 15 - Cocktail bar

Indicatore	Modalità di distribuzione	1	2	3	4	5	6	7	8	9	10	11	12	13	14	15	16	17	18	19
Incidenza degli ammortamenti per beni strumentali mobili rispetto al valore degli stessi beni strumentali mobili ammortizzabili	Tutti i soggetti	0,00	0,00	0,00	0,02	1,19	2,48	3,72	4,88	5,90	7,12	8,35	9,33	10,14	10,92	11,96	13,10	14,53	16,58	20,00
Incidenza dei costi per beni mobili acquisiti in dipendenza di contratti di locazione finanziaria rispetto al valore degli stessi	Tutti i soggetti	0,00	0,00	0,00	0,00	4,24	6,76	9,16	12,62	14,60	17,95	19,73	19,86	22,24	24,18	27,53	29,03	29,46	35,33	46,45
Durata delle scorte (in giorni)	Tutti i soggetti	0,00	3,56	7,23	12,22	16,10	19,76	24,00	28,14	33,29	38,90	46,24	53,75	61,27	69,98	84,41	102,68	122,88	156,70	234,95
Incidenza dei costi residuali di gestione sui ricavi	Tutti i soggetti	0,00	0,05	0,24	0,42	0,61	0,89	1,10	1,34	1,58	1,83	2,12	2,46	2,79	3,13	3,68	4,20	4,83	6,08	8,40



Cluster 16 - Bar sala giochi

Indicatore	Modalità di distribuzione	1	2	3	4	5	6	7	8	9	10	11	12	13	14	15	16	17	18	19
Incidenza degli ammortamenti per beni strumentali mobili rispetto al valore degli stessi beni strumentali mobili ammortizzabili	Tutti i soggetti	0,00	0,00	0,33	0,94	1,54	2,15	2,81	3,58	4,46	5,36	6,33	7,41	8,45	9,45	10,34	11,42	12,83	15,00	18,93
Incidenza dei costi per beni mobili acquisiti in dipendenza di contratti di locazione finanziaria rispetto al valore degli stessi	Tutti i soggetti	0,00	0,00	0,00	1,69	4,70	10,40	13,78	16,40	17,74	19,51	20,99	22,24	22,90	24,50	26,50	28,04	30,78	36,34	43,65
Durata delle scorte (in giorni)	Tutti i soggetti	3,96	7,87	11,31	14,44	17,70	20,97	24,64	28,23	32,07	36,39	40,75	45,72	51,17	57,52	64,06	68,67	81,24	105,18	162,26
Incidenza dei costi residuali di gestione sui ricavi	Tutti i soggetti	0,03	0,31	0,58	0,83	1,08	1,35	1,62	1,88	2,14	2,41	2,71	3,01	3,32	3,66	4,00	4,43	4,93	5,83	7,72




Cluster 17 - Bar tavola calda

Indicatore	Modalità di distribuzione	1	2	3	4	5	6	7	8	9	10	11	12	13	14	15	16	17	18	19
Incidenza degli ammortamenti per beni strumentali mobili rispetto al valore degli stessi beni strumentali mobili ammortizzabili	Tutti i soggetti	0,00	0,00	0,11	0,79	1,58	2,34	3,03	3,88	4,85	5,62	6,61	7,60	8,61	9,80	10,62	11,92	13,29	15,48	19,48
Incidenza dei costi per beni mobili acquisiti in dipendenza di contratti di locazione finanziaria rispetto al valore degli stessi	Tutti i soggetti	0,00	0,00	2,15	3,45	5,93	10,95	13,89	15,38	16,55	17,58	18,38	20,33	21,66	22,97	23,60	26,11	29,36	33,58	63,08
Durata delle scorte (in giorni)	Tutti i soggetti	0,00	5,12	7,73	10,57	13,34	16,22	19,60	22,71	26,13	29,65	33,71	37,86	43,38	49,04	55,24	61,95	70,74	96,24	138,73
Incidenza dei costi residuali di gestione sui ricavi	Tutti i soggetti	0,03	0,22	0,40	0,64	0,85	1,03	1,25	1,52	1,76	2,03	2,28	2,55	2,81	3,12	3,44	3,82	4,25	4,98	7,04



Cluster 18 - Gelaterie

Indicatore	Modalità di distribuzione	1	2	3	4	5	6	7	8	9	10	11	12	13	14	15	16	17	18	19
Incidenza degli ammortamenti per beni strumentali mobili rispetto al valore degli stessi beni strumentali mobili ammortizzabili	Tutti i soggetti	0,00	0,00	0,73	1,64	2,50	3,43	4,24	5,09	5,88	6,71	7,56	8,65	9,81	10,89	11,87	12,95	14,36	15,48	18,42
Incidenza dei costi per beni mobili acquisiti in dipendenza di contratti di locazione finanziaria rispetto al valore degli stessi	Tutti i soggetti	0,00	0,00	3,31	8,31	12,81	15,11	16,59	17,55	18,29	19,66	20,86	21,60	22,16	22,66	23,44	24,48	27,21	28,57	37,08
Durata delle scorte (in giorni)	Tutti i soggetti	0,00	1,77	4,67	7,43	11,25	14,65	18,38	22,32	26,02	29,90	34,97	40,20	45,72	51,10	53,92	63,62	77,86	97,60	144,20
Incidenza dei costi residuali di gestione sui ricavi	Tutti i soggetti	0,11	0,31	0,49	0,63	0,77	0,91	1,05	1,21	1,37	1,53	1,71	1,90	2,15	2,40	2,75	3,15	3,70	4,47	6,57




SUB ALLEGATO 8.G – VALORI SOGLIA PER GLI INDICATORI DI NORMALITÀ ECONOMICA

Cluster	Modalità di distribuzione	Incidenza degli ammortamenti per beni strumentali mobili rispetto al valore degli stessi beni strumentali mobili ammortizzabili Soglia massima	Incidenza dei costi per beni mobili acquisiti in dipendenza di contratti di locazione finanziaria rispetto al valore degli stessi Soglia massima
1	Tutti i soggetti	20,00	40,00
2	Tutti i soggetti	20,00	40,00
3	Tutti i soggetti	20,00	40,00
4	Tutti i soggetti	20,00	40,00
5	Tutti i soggetti	20,00	40,00
6	Tutti i soggetti	20,00	40,00
7	Tutti i soggetti	20,00	40,00
8	Tutti i soggetti	20,00	40,00
9	Tutti i soggetti	20,00	40,00
10	Tutti i soggetti	20,00	40,00
11	Tutti i soggetti	20,00	40,00
12	Tutti i soggetti	20,00	40,00
13	Tutti i soggetti	20,00	40,00
14	Tutti i soggetti	20,00	40,00
15	Tutti i soggetti	20,00	40,00
16	Tutti i soggetti	20,00	40,00
17	Tutti i soggetti	20,00	40,00
18	Tutti i soggetti	20,00	40,00




Cluster	Modalità di distribuzione	Durata delle scorte (in giorni)	Incidenza dei costi residuali di gestione sui ricavi
		Soglia massima	Soglia massima
1	Tutti i soggetti	50,00	4,46
2	Tutti i soggetti	109,00	4,33
3	Tutti i soggetti	88,00	3,77
4	Tutti i soggetti	56,00	4,54
5	Tutti i soggetti	67,00	3,49
6	Tutti i soggetti	82,00	3,47
7	Tutti i soggetti	123,00	3,95
8	Tutti i soggetti	82,00	3,34
9	Tutti i soggetti	64,00	4,22
10	Tutti i soggetti	74,00	5,52
11	Tutti i soggetti	69,00	4,20
12	Tutti i soggetti	73,00	4,22
13	Tutti i soggetti	278,00	2,23
14	Tutti i soggetti	61,00	3,64
15	Tutti i soggetti	122,00	4,20
16	Tutti i soggetti	68,00	4,43
17	Tutti i soggetti	61,00	4,25
18	Tutti i soggetti	53,00	3,70




SUB ALLEGATO 8.H – COEFFICIENTI DELLE FUNZIONI DI RICAVO


VARIABILE	CLUSTER 1	CLUSTER 2	CLUSTER 3	CLUSTER 4	CLUSTER 5	CLUSTER 6	CLUSTER 7	CLUSTER 8	CLUSTER 9
Altri apparecchi da intrattenimento (senza vincite in denaro) (Numero Totale)(%)	-	-	-	-	-	-	-	-	-
Numero totale di Posti a sedere interni ed esterni(*)	-	22,3487	-	33,5965	48,6577	-	57,2966	22,9832	-
CV/PROD, quota fino a 20.000 euro	-	0,0836	-	-	-	-	-	0,2430	-
CV/PROD, quota fino a 28.000 euro	-	-	-	-	-	-	-	-	-
CV/PROD, quota fino a 30.000 euro	0,3128	-	-	-	-	-	0,2889	-	-
CV/PROD, quota fino a 40.000 euro	-	-	-	0,0822	-	-	-	-	-
CV/PROD, differenziale relativo alla territorialità del livello dei canoni di affitto dei locali commerciali a livello comunale	-	-	-	-	-	-	-	-	-
CV/PROD	1,4805	1,3958	1,3282	1,3924	1,4021	1,2537	1,2852	1,2248	1,3622
CV/PROD, differenziale relativo ai buoni pasto (cluster 5)	-	-	-	-	-0,0752	-	-	-	-
CV/PROD, differenziale relativo ai buoni pasto (cluster 17)	-	-	-	-	-	-	-	-	-
CV/PROD, differenziale relativo ai gruppi 2 e 5 della territorialità generale a livello comunale	-0,1084	-0,1323	-0,0438	-0,1614	-0,1136	-0,0582	-0,1231	-0,0791	-
CV/PROD, differenziale relativo alla localizzazione in circoli, palestre e impianti sportivi	-	-	-	-0,1028	-	-	-	-	-
CV/PROD, differenziale relativo alla localizzazione in centri commerciali al dettaglio	-	-	-	-	-	-	-	0,0905	-
CV/PROD, differenziale relativo alla localizzazione in stazioni di servizio	-	-	-	-	-	-	-	-	-
CV/PROD, differenziale relativo alla localizzazione in stazioni tranviarie, metropolitane, ferroviarie, portuali ed aeroportuali	-	-	-	-	-	-	-	-	-
CV/PROD, differenziale relativo ai prezzi praticati ⁽¹⁾	-	-	-	-	-	-	-	-	-
CV/PROD, differenziale relativo alla localizzazione in scuole/università	-	-	-	-	-0,0803	-	-	-0,1244	-
Spese per lavoro dipendente e per altre prestazioni diverse da lavoro dipendente afferenti l'attività dell'impresa - Compensi corrisposti ai soci per l'attività di amministratore (società di persone)	0,9939	0,8792	0,9057	1,0834	0,9883	1,0159	0,9640	0,9076	0,5636



VARIABILE	CLUSTER 1	CLUSTER 2	CLUSTER 3	CLUSTER 4	CLUSTER 5	CLUSTER 6	CLUSTER 7	CLUSTER 8	CLUSTER 9
Collaboratori dell'impresa familiare e coniuge dell'azienda coniugale e familiari diversi (percentuale di lavoro prestato diviso 100), Associati in partecipazione (percentuale di lavoro prestato diviso 100) e Soci (percentuale di lavoro prestato diviso 100) escluso il primo socio ^(*) , differenziale relativo alla territorialità del livello delle retribuzioni	27.286,9157	28.798,5517	33.813,4223	30.163,4346	36.357,2751	35.514,0993	31.495,6949	30.956,2007	22.767,3948
Spese per acquisti di servizi - Compensi corrisposti ai soci per l'attività di amministratore (società ed enti soggetti all'IrpeS) + Altri costi per servizi + Costo per beni mobili acquisiti in dipendenza di contratti di locazione non finanziaria e di noleggio + Abbonamenti a riviste e giornali, acquisto di libri, spese per cancelleria + Spese per omaggio a clienti ed articoli promozionali	1,0967	1,2894	1,1563	1,0939	1,1390	1,1684	1,0207	1,1114	0,8003
COSTI TOTALI , differenziale relativo ai prezzi praticati ⁽¹⁾	-	-	0,0722	-	-	-	-	0,1872	0,4722
Valore beni strumentali mobili elevato a 0,2 ⁽²⁾ , differenziale relativo alla territorialità del livello del reddito a livello comunale	-	2.570,0657	-	2.111,1765	3.039,6584	-	-	2.758,9965	2.753,4110
Valore beni strumentali mobili elevato a 0,3 ⁽³⁾ , differenziale relativo alla territorialità del livello del reddito a livello comunale	820,6780	-	1.277,9557	-	-	1.582,9041	755,7154	-	-
Valore beni strumentali mobili ⁽⁴⁾ , differenziale relativo alla territorialità del livello del reddito a livello comunale	-	-	-	-	-	-	-	-	-
Apparecchi da intrattenimento di cui all'art. 110 comma 6 del TULIPS (con vincite in denaro) (Numero Totale) ⁽⁵⁾	-	-	-	-	-	-	-	-	-
Apparecchi da intrattenimento di cui all'art. 110 comma 6 del TULIPS (con vincite in denaro) (Numero Totale) ⁽⁶⁾ + Altri apparecchi da intrattenimento (senza vincite in denaro) (Numero Totale) ⁽⁷⁾	-	372,3574	-	-	-	-	-	-	-




VARIABILE	CLUSTER 10	CLUSTER 11	CLUSTER 12	CLUSTER 13	CLUSTER 14	CLUSTER 15	CLUSTER 16	CLUSTER 17	CLUSTER 18
Altri apparecchi da intrattenimento (senza vincite in denaro) (Numero Totale) ^(*)	-	-	-	-	-	-	310,4831	-	-
Numero totale di Posti a sedere interni ed esterni ^(*)	46,1476	16,9246	-	-	-	66,4564	23,2439	41,6903	-
CVPROD, quota fino a 20.000 euro	-	-	-	-	-	-	-	-	-
CVPROD, quota fino a 28.000 euro	-	0,0989	-	-	-	-	-	-	-
CVPROD, quota fino a 30.000 euro	-	-	-	-	-	-	-	-	0,1459
CVPROD, quota fino a 40.000 euro	-	-	-	-	-	-	-	-	-
CVPROD, differenziale relativo alla territorialità del livello dei canoni di affitto dei locali commerciali a livello comunale	-	-	-	0,4860	-	-	-	-	-
CVPROD, differenziale relativo ai buoni pasto (cluster 5)	1,2440	1,1068	1,3667	1,1127	1,1687	1,3507	1,1916	1,3274	1,5206
CVPROD, differenziale relativo ai buoni pasto (cluster 17)	-	-	-	-	-	-	-	-	-
CVPROD, differenziale relativo ai gruppi 2 e 5 della territorialità generale a livello comunale	-0,0936	-0,0384	-0,0997	-	-	-0,1266	-0,0289	-0,0750	-
CVPROD, differenziale relativo alla localizzazione in circoli, palestre e impianti sportivi	-	-0,0633	-	-	-	-	-0,1455	-0,0739	-0,0870
CVPROD, differenziale relativo alla localizzazione in centri commerciali al dettaglio	-	0,0721	0,0786	-	-	-	0,0594	0,0889	0,0703
CVPROD, differenziale relativo alla localizzazione in stazioni di servizio	-	0,0265	-	-	-	-	-	-	-
CVPROD, differenziale relativo alla localizzazione in stazioni tranviarie, metropolitane, ferroviarie, portuali ed aeroportuali	-	-	-	-	-	-	0,0494	-	-
CVPROD, differenziale relativo ai prezzi praticati ⁽¹⁾	-	0,3463	-	-	0,3178	-	-	-	-
CVPROD, differenziale relativo alla localizzazione in scuole/università	-	-	-	-	-	-	-	-	-
Spese per lavoro dipendente e per altre prestazioni diverse da lavoro dipendente afferenti l'attività dell'impresa - Compensi corrisposti ai soci per l'attività di amministratore (società di persone)	1,0744	1,0153	1,0289	0,7085	1,0212	1,0449	0,9806	0,9965	1,0327
Collaboratori dell'impresa familiare e coniuge dell'azienda coniugale e familiari diversi (percentuale di lavoro prestato diviso 100), Associati in partecipazione (percentuale di lavoro prestato diviso 100) e Soci (percentuale di lavoro prestato diviso 100) escluso il primo socio ^(*) , differenziale relativo alla territorialità del livello delle retribuzioni	28.979,6875	31.323,9001	31.565,1119	38.977,6595	50.603,3153	36.523,5634	34.693,9948	29.524,3792	39.633,1410



VARIABILE	CLUSTER 10	CLUSTER 11	CLUSTER 12	CLUSTER 13	CLUSTER 14	CLUSTER 15	CLUSTER 16	CLUSTER 17	CLUSTER 18
Spese per acquisti di servizi - Compensi corrisposti ai soci per l'attività di amministratore (società ed enti soggetti all'Ires) + Altri costi per servizi + Costo per beni mobili acquisiti in dipendenza di contratti di locazione non finanziaria e di noleggio + Abbonamenti a riviste e giornali, acquisto di libri, spese per cancelleria + Spese per omaggio a clienti ed articoli promozionali	1,1741	1,2700	1,2431	1,4179	1,0966	1,1485	1,4727	1,1928	1,0080
COSTI TOTALI , differenziale relativo ai prezzi praticati ⁽¹⁾	-	-	-	-	-	-	-	-	-
Valore beni strumentali mobili elevato a 0,2 ⁽²⁾ , differenziale relativo alla territorialità del livello del reddito a livello comunale	-	3.317,8101	4.055,3869	2.570,6016	-	3.376,7212	-	-	-
Valore beni strumentali mobili elevato a 0,3 ⁽³⁾ , differenziale relativo alla territorialità del livello del reddito a livello comunale	1.464,0069	-	-	-	-	-	1.337,9905	1.135,7038	1.074,0443
Valore beni strumentali mobili ⁽⁴⁾ , differenziale relativo alla territorialità del livello del reddito a livello comunale	-	-	-	-	0,1041	-	-	-	-
Apparecchi da intrattenimento di cui all'art. 110 comma 6 del TULPS (con vincite in denaro) (Numero Totale) ⁽⁵⁾	-	217,0377	-	-	-	-	1.110,4341	-	-
Apparecchi da intrattenimento di cui all'art. 110 comma 6 del TULPS (con vincite in denaro) (Numero Totale) ⁽⁶⁾ + Altri apparecchi da intrattenimento (senza vincite in denaro) (Numero Totale) ⁽⁶⁾	-	-	-	-	-	-	-	-	-

Dove:

CVPROD = valore massimo tra (Costo del venduto e per la produzione di servizi) e 0**COSTI TOTALI** = CVPROD + Spese per acquisti di servizi - Compensi corrisposti ai soci per l'attività di amministratore (società ed enti soggetti all'Ires) + Altri costi per servizi + Costo per beni mobili acquisiti in dipendenza di contratti di locazione non finanziaria e di noleggio + Spese per lavoro dipendente e per altre prestazioni diverse da lavoro dipendente afferenti l'attività dell'impresa - Compensi corrisposti ai soci per l'attività di amministratore (società di persone) + Abbonamenti a riviste e giornali, acquisto di libri, spese per cancelleria + Spese per omaggio a clienti ed articoli promozionali**Numero totale di Posti a sedere interni ed esterni** = (Posti a sedere interni + Posti a sedere esterni) per tutte le unità locali destinate all'esercizio dell'attività**CVPROD, differenziale relativo ai buoni pasto (cluster 5)** = CVPROD * valore minimo tra [(Valore facciale/nominale complessivo dei buoni pasto incassati/CVPROD)/Valore di riferimento per Valore facciale/nominale complessivo dei buoni pasto incassati], 1]; il Valore di riferimento per Valore facciale/nominale complessivo dei buoni pasto incassati è pari a 1,42**CVPROD, differenziale relativo ai buoni pasto (cluster 17)** = CVPROD * valore minimo tra [(Valore facciale/nominale complessivo dei buoni pasto incassati/CVPROD)/Valore di riferimento per Valore facciale/nominale complessivo dei buoni pasto incassati], 1]; il Valore di riferimento per Valore facciale/nominale complessivo dei buoni pasto incassati è pari a 1,20

CVPROD, differenziale relativo alla localizzazione in circoli, palestre e impianti sportivi = CVPROD, se Localizzazione (1 = in alberghi e altre strutture ricettive; 2 = in centri comm. al dettaglio; 3 = in staz. tranviarie, metropolitane, ferroviarie, portuali ed aeroportuali; 4 = in cinema, teatri e discoteche; 5 = in staz. di servizio; 6 = in circoli, palestre e impianti sportivi; 7 = in stabilimenti balneari; 8 = in scuole/università; 9 = in ospedali/strutture sanitarie) è uguale a 6 in tutte le unità locali destinate all'esercizio dell'attività; altrimenti assume valore pari a zero

CVPROD, differenziale relativo alla localizzazione in centri commerciali al dettaglio = CVPROD, se Localizzazione (1 = in alberghi e altre strutture ricettive; 2 = in centri comm. al dettaglio; 3 = in staz. tranviarie, metropolitane, ferroviarie, portuali ed aeroportuali; 4 = in cinema, teatri e discoteche; 5 = in staz. di servizio; 6 = in circoli, palestre e impianti sportivi; 7 = in stabilimenti balneari; 8 = in scuole/università; 9 = in ospedali/strutture sanitarie) è uguale a 2 in tutte le unità locali destinate all'esercizio dell'attività; altrimenti assume valore pari a zero

CVPROD, differenziale relativo alla localizzazione in stazioni di servizio = CVPROD, se Localizzazione (1 = in alberghi e altre strutture ricettive; 2 = in centri comm. al dettaglio; 3 = in staz. tranviarie, metropolitane, ferroviarie, portuali ed aeroportuali; 4 = in cinema, teatri e discoteche; 5 = in staz. di servizio; 6 = in circoli, palestre e impianti sportivi; 7 = in stabilimenti balneari; 8 = in scuole/università; 9 = in ospedali/strutture sanitarie) è uguale a 5 in tutte le unità locali destinate all'esercizio dell'attività; altrimenti assume valore pari a zero

CVPROD, differenziale relativo alla localizzazione in stazioni tranviarie, metropolitane, ferroviarie, portuali ed aeroportuali = CVPROD, se Localizzazione (1 = in alberghi e altre strutture ricettive; 2 = in centri comm. al dettaglio; 3 = in staz. tranviarie, metropolitane, ferroviarie, portuali ed aeroportuali; 4 = in cinema, teatri e discoteche; 5 = in staz. di servizio; 6 = in circoli, palestre e impianti sportivi; 7 = in stabilimenti balneari; 8 = in scuole/università; 9 = in ospedali/strutture sanitarie) è uguale a 3 in tutte le unità locali destinate all'esercizio dell'attività; altrimenti assume valore pari a zero

CVPROD, differenziale relativo alla localizzazione in scuole/università = CVPROD, se Localizzazione (1 = in alberghi e altre strutture ricettive; 2 = in centri comm. al dettaglio; 3 = in staz. tranviarie, metropolitane, ferroviarie, portuali ed aeroportuali; 4 = in cinema, teatri e discoteche; 5 = in staz. di servizio; 6 = in circoli, palestre e impianti sportivi; 7 = in stabilimenti balneari; 8 = in scuole/università; 9 = in ospedali/strutture sanitarie) è uguale a 8 in tutte le unità locali destinate all'esercizio dell'attività; altrimenti assume valore pari a zero

Valore beni strumentali mobili = Valore dei beni strumentali - Valore dei beni strumentali relativo a beni acquisiti in dipendenza di contratti di locazione non finanziata

Gruppi della territorialità generale a livello comunale:

Gruppo 2 - Aree con livello di benessere non elevato, bassa scolarità, sistema economico locale poco sviluppato e basato prevalentemente su attività commerciali;

Gruppo 5 - Aree di marcata arretratezza economica, basso livello di benessere e scolarità poco sviluppata.

Il differenziale territoriale relativo alla territorialità generale a livello comunale, riferito ad una variabile della funzione di ricavo, è calcolato moltiplicando la variabile stessa per la quota di appartenenza ai gruppi territoriali di riferimento. La quota di appartenenza al gruppo territoriale di riferimento è data dalla somma dei ricavi relativi alle unità locali compilate che appartengono al gruppo territoriale di riferimento diviso 100.

Una unità locale è compilata se è compilato il comune dell'unità locale.


Il differenziale territoriale relativo alla territorialità del livello del reddito, del livello delle retribuzioni e del livello dei canoni d'affitto dei locali commerciali, riferito ad una variabile della funzione di ricavo, è calcolato moltiplicando la variabile stessa per il valore dell'indicatore relativo alla territorialità utilizzata. Il valore dell'indicatore è la somma, per tutte le unità locali destinate all'esercizio dell'attività compilate, dei singoli indicatori territoriali moltiplicati per i ricavi relativi all'unità locale; tale quantità è divisa per 100. Una unità locale è compilata se è compilato il comune dell'unità locale. Tale differenziale è arrotondato alla quarta cifra decimale.

Il ricavo puntuale e il ricavo minimo, se negativi, sono posti uguali a zero.

(*) Il differenziale relativo ai prezzi praticati è individuato per ogni impresa dal raffronto dei prezzi indicati dall'impresa stessa con i valori di riferimento calcolati per le diverse tipologie di prodotto. Tale differenziale non è superiore ad 1. Per il dettaglio vedi: "Nota sul differenziale relativo ai prezzi praticati".

(**) La variabile viene rideterminata in base alla durata dell'attività pari al numero di mesi di attività nel corso del periodo d'imposta diviso 12. Inoltre l'esclusione del primo socio è a capienza del totale dei soci.

- Variabili contabili espresse in euro.



NOTA SUL DIFFERENZIALE RELATIVO AI PREZZI PRATICATI

Il **differenziale relativo ai prezzi praticati** è pari alla somma dei prodotti:

peso_tariffe * peso_ricavi


calcolati per ogni unità locale con almeno uno dei prezzi praticati⁷⁰ impostato, altrimenti è pari a 0.

peso_tariffe è la media aritmetica delle seguenti variabili (se maggiori di 0):

- minor valore tra 1 e [(Prezzo praticato al bancone: Caffè)/Valore di riferimento per Prezzo praticato al bancone: Caffè];
- minor valore tra 1 e [(Prezzo praticato al tavolo: Caffè)/Valore di riferimento per Prezzo praticato al tavolo: Caffè];
- minor valore tra 1 e [(Prezzo praticato al bancone: Acqua minerale bottiglia da 0,5 litri)/Valore di riferimento per Prezzo praticato al bancone: Acqua minerale bottiglia da 0,5 litri];
- minor valore tra 1 e [(Prezzo praticato al tavolo: Acqua minerale bottiglia da 0,5 litri)/Valore di riferimento per Prezzo praticato al tavolo: Acqua minerale bottiglia da 0,5 litri];
- minor valore tra 1 e [(Prezzo praticato al bancone: Bibita analcolica in lattina da 0,33 litri)/Valore di riferimento per Prezzo praticato al bancone: Bibita analcolica in lattina da 0,33 litri];
- minor valore tra 1 e [(Prezzo praticato al tavolo: Bibita analcolica in lattina da 0,33 litri)/Valore di riferimento per Prezzo praticato al tavolo: Bibita analcolica in lattina da 0,33 litri];
- minor valore tra 1 e [(Prezzo praticato al bancone: Aperitivo analcolico)/Valore di riferimento per Prezzo praticato al bancone: Aperitivo analcolico];
- minor valore tra 1 e [(Prezzo praticato al tavolo: Aperitivo analcolico)/Valore di riferimento per Prezzo praticato al tavolo: Aperitivo analcolico];
- minor valore tra 1 e [(Prezzo praticato al bancone: Prodotto da forno lievitato (es. brioches/cornetti))/Valore di riferimento per Prezzo praticato al bancone: Prodotto da forno lievitato (es. brioches/cornetti)];
- minor valore tra 1 e [(Prezzo praticato al tavolo: Prodotto da forno lievitato (es. brioches/cornetti))/Valore di riferimento per Prezzo praticato al tavolo: Prodotto da forno lievitato (es. brioches/cornetti)];
- minor valore tra 1 e [(Prezzo praticato al bancone: Cappuccino)/Valore di riferimento per Prezzo praticato al bancone: Cappuccino];
- minor valore tra 1 e [(Prezzo praticato al tavolo: Cappuccino)/Valore di riferimento per Prezzo praticato al tavolo: Cappuccino];
- minor valore tra 1 e [(Prezzo praticato al bancone: Gelato (prezzo al kg))/Valore di riferimento per Prezzo praticato al bancone: Gelato (prezzo al kg)];
- minor valore tra 1 e [(Prezzo praticato al bancone: Pasta (prodotto di pasticceria fresca))/Valore di riferimento per Prezzo praticato al bancone: Pasta (prodotto di pasticceria fresca)];
- minor valore tra 1 e [(Prezzo praticato al bancone: Pasticceria mignon (prezzo al kg))/Valore di riferimento per Prezzo praticato al bancone: Pasticceria mignon (prezzo al kg)].

peso_ricavi è pari al rapporto tra la percentuale dei Ricavi relativi all'unità locale con almeno uno dei prezzi praticati⁷⁰ impostato e la somma delle percentuali dei Ricavi relativi alle unità locali con almeno uno dei prezzi praticati⁷⁰ impostato.

⁷⁰ I prezzi praticati sono relativi a: Caffè (al bancone), Caffè (al tavolo), Acqua minerale bottiglia da 0,5 litri (al bancone), Acqua minerale bottiglia da 0,5 litri (al tavolo), Bibita analcolica in lattina da 0,33 litri (al bancone), Bibita analcolica in lattina da 0,33 litri (al tavolo), Aperitivo analcolico (al bancone), Aperitivo analcolico (al tavolo), Prodotto da forno lievitato (es. brioches/cornetti) (al bancone), Prodotto da forno lievitato (es. brioches/cornetti) (al tavolo), Cappuccino (al bancone), Cappuccino (al tavolo), Gelato (prezzo al kg) (al bancone), Pasta (prodotto di pasticceria fresca) (al bancone), Pasticceria mignon (prezzo al kg) (al bancone).



Valori di riferimento per il calcolo del differenziale relativo ai prezzi praticati

CLUSTER	Valore di riferimento per Prezzo praticato al bancone: Caffè	Valore di riferimento per Prezzo praticato al tavolo: Caffè	Valore di riferimento per Prezzo praticato al bancone: Acqua minerale bottiglia da 0,5 litri	Valore di riferimento per Prezzo praticato al tavolo: Acqua minerale bottiglia da 0,5 litri	Valore di riferimento per Prezzo praticato al bancone: Bibita analcolica in lattina da 0,33 litri
Tutti	1,50	2,50	2,00	2,50	3,00

CLUSTER	Valore di riferimento per Prezzo praticato al tavolo: Bibita analcolica in lattina da 0,33 litri	Valore di riferimento per Prezzo praticato al bancone: Aperitivo analcolico	Valore di riferimento per Prezzo praticato al tavolo: Aperitivo analcolico	Valore di riferimento per Prezzo praticato al bancone: Prodotto da forno lievitato (es. brioches/cornetti)	Valore di riferimento per Prezzo praticato al tavolo: Prodotto da forno lievitato (es. brioches/cornetti)
Tutti	4,00	5,00	6,00	1,80	2,00

CLUSTER	Valore di riferimento per Prezzo praticato al bancone: Cappuccino	Valore di riferimento per Prezzo praticato al tavolo: Cappuccino	Valore di riferimento per Prezzo praticato al bancone: Gelato (prezzo al kg)	Valore di riferimento per Prezzo praticato al bancone: Pasta (prodotto di pasticceria fresca)	Valore di riferimento per Prezzo praticato al bancone: Pasticceria mignon (prezzo al kg)
Tutti	2,00	3,00	23,50	3,00	35,00



SUB ALLEGATO 8.I – NEUTRALIZZAZIONE DEGLI AGGI O RICAVI FISSI

Alcune delle variabili utilizzate nell'analisi della congruità presenti nei quadri del personale e degli elementi contabili, annotate nel modello in maniera indistinta, vengono neutralizzate per tener conto della componente relativa all'attività di vendita di generi soggetti ad aggio o ricavo fisso.

La neutralizzazione viene applicata alle seguenti variabili:

- Personale addetto all'attività:
 - Percentuale di lavoro prestato da "Collaboratori dell'impresa familiare e coniuge dell'azienda coniugale"⁷¹;
 - Percentuale di lavoro prestato da "Familiari diversi da quelli di cui al rigo precedente che prestano attività nell'impresa"⁷¹;
 - Percentuale di lavoro prestato da "Associati in partecipazione"⁷¹;
 - Percentuale di lavoro prestato da "Soci amministratori"⁷¹;
 - Percentuale di lavoro prestato da "Soci non amministratori"⁷¹.
- Elementi contabili:
 - Spese per acquisti di servizi;
 - Spese per acquisti di servizi, di cui per compensi corrisposti ai soci per l'attività di amministratore (società ed enti soggetti all'Ires);
 - Altri costi per servizi;
 - Costo per il godimento di beni di terzi (canoni di locazione finanziaria e non finanziaria, di noleggio, ecc.), di cui per beni mobili acquisiti in dipendenza di contratti di locazione non finanziaria e di noleggio;
 - Spese per lavoro dipendente e per altre prestazioni diverse da lavoro dipendente afferenti l'attività dell'impresa;
 - Spese per lavoro dipendente e per altre prestazioni diverse da lavoro dipendente afferenti l'attività dell'impresa, di cui per compensi corrisposti ai soci per l'attività di amministratore (società di persone);
 - Oneri diversi di gestione, di cui per abbonamenti a riviste e giornali, acquisto di libri, spese per cancelleria;
 - Oneri diversi di gestione, di cui per spese per omaggio a clienti ed articoli promozionali;
 - Valore dei beni strumentali;
 - Valore dei beni strumentali, di cui "valore relativo a beni acquisiti in dipendenza di contratti di locazione non finanziaria".

La neutralizzazione viene effettuata in base al **coefficiente di scorporo**, calcolato come il minor valore tra

$$\frac{\text{Aggi derivanti dalla vendita di generi soggetti ad aggio o ricavo fisso}}{\text{Margine lordo complessivo aziendale calcolato}}$$

e

$$\frac{\text{Aggi derivanti dalla vendita di generi soggetti ad aggio o ricavo fisso}}{\text{Altri costi}}$$

⁷¹ L'abbattimento viene effettuato sulle variabili utilizzate nell'analisi della congruità e non sulla singola variabile.



Se **Altri costi** è uguale a zero allora il rapporto:

Aggi derivanti dalla vendita di generi soggetti ad aggio o ricavo fisso

Altri costi

è posto pari ad 1.

Dove:

- **Aggi derivanti dalla vendita di generi soggetti ad aggio o ricavo fisso** = Ricavi derivanti dalla vendita di generi soggetti ad aggio o ricavo fisso - Costo del venduto relativo alla vendita di generi soggetti ad aggio o ricavo fisso;
- **Costo del venduto relativo alla vendita di generi soggetti ad aggio o ricavo fisso**⁷² = Esistenze iniziali relative a prodotti soggetti ad aggio o ricavo fisso - Rimanenze finali relative a prodotti soggetti ad aggio o ricavo fisso + Costi per l'acquisto di prodotti soggetti ad aggio o ricavo fisso - Beni soggetti ad aggio o ricavo fisso distrutti o sottratti;
- **Margine lordo complessivo aziendale calcolato** = Aggi derivanti dalla vendita di generi soggetti ad aggio o ricavo fisso + Margine lordo calcolato per attività diverse dalla vendita di generi soggetti ad aggio o ricavo fisso;
- **Margine lordo calcolato per attività diverse dalla vendita di generi soggetti ad aggio o ricavo fisso** = (Costo del venduto e per la produzione di servizi) * Indice di margine medio⁷³;
- **Costo del venduto e per la produzione di servizi** = [Esistenze iniziali relative a merci, prodotti finiti, materie prime e sussidiarie, semilavorati e ai servizi non di durata ultrannuale (escluse quelle relative a prodotti soggetti ad aggio o ricavo fisso) + Costi per l'acquisto di materie prime, sussidiarie, semilavorati e merci (esclusi quelli relativi a prodotti soggetti ad aggio o ricavo fisso) e per la produzione di servizi - Beni distrutti o sottratti (esclusi quelli soggetti ad aggio o ricavo fisso)] + (Esistenze iniziali relative ad opere, forniture e servizi di durata ultrannuale di cui all'art. 93, comma 5, del TUIR⁷⁴ - Beni distrutti o sottratti) - Rimanenze finali;
- **Rimanenze finali** = Rimanenze finali relative a merci, prodotti finiti, materie prime e sussidiarie, semilavorati e ai servizi non di durata ultrannuale (escluse quelle relative a prodotti soggetti ad aggio o ricavo fisso) + Rimanenze finali relative ad opere, forniture e servizi di durata ultrannuale di cui all'art. 93, comma 5, del TUIR;
- **Altri costi** = Spese per acquisti di servizi - Spese per acquisti di servizi, di cui per compensi corrisposti ai soci per l'attività di amministratore (società ed enti soggetti all'Ires) + Altri costi per servizi + Costo per il godimento di beni di terzi (canoni di locazione finanziaria e non finanziaria, di noleggio, ecc.), di cui per beni mobili acquisiti in dipendenza di contratti di locazione non finanziaria e di noleggio + Spese per lavoro dipendente e per altre prestazioni diverse da lavoro dipendente afferenti l'attività dell'impresa - Spese per lavoro dipendente e per altre prestazioni diverse da lavoro dipendente afferenti l'attività

⁷² Se la variabile Costo del venduto relativo alla vendita di generi soggetti ad aggio o ricavo fisso è minore di zero, viene posta uguale a zero.


⁷³ Per lo studio di settore in oggetto l'Indice di margine medio è stato individuato sulla platea dei contribuenti coerenti, normali e con margine lordo positivo distintamente per gruppo omogeneo (cluster), come rapporto tra l'ammontare complessivo del Margine lordo dichiarato e l'ammontare complessivo del Costo del venduto e per la produzione di servizi. Il Margine lordo dichiarato è pari a (Ricavi dichiarati - Costo del venduto e per la produzione di servizi). L'Indice di margine medio permette di calcolare il Margine lordo per attività diverse dalla vendita di generi soggetti ad aggio o ricavo fisso, sulla base del Costo del venduto e per la produzione di servizi, indipendentemente dal livello dei Ricavi dichiarati;

dove:

Ricavi dichiarati = Ricavi di cui ai commi 1 (lett. a) e b)) e 2 dell'art. 85 del TUIR (esclusi aggi o ricavi fissi) + (Altri proventi considerati ricavi - Altri proventi considerati ricavi di cui alla lettera f) dell'art. 85, comma 1, del TUIR) + (Rimanenze finali relative ad opere, forniture e servizi di durata ultrannuale - Rimanenze finali relative ad opere, forniture e servizi di durata ultrannuale di cui all'art. 93, comma 5, del TUIR) - (Esistenze iniziali relative ad opere, forniture e servizi di durata ultrannuale - Esistenze iniziali relative ad opere, forniture e servizi di durata ultrannuale di cui all'art. 93, comma 5, del TUIR).

Nella sola fase di costruzione i Ricavi dichiarati includono anche l'Adeguamento da studi di settore.

⁷⁴ Il richiamo dell'art. 93, comma 5 del TUIR, è riferito al testo vigente anteriormente all'abrogazione della norma operata dall'art. 1, comma 70 della legge 27 dicembre 2006, n. 296 (opere, forniture e servizi ultrannuali con inizio di esecuzione non successivo al periodo d'imposta in corso alla data del 31 dicembre 2006).



dell'impresa, di cui per compensi corrisposti ai soci per l'attività di amministratore (società di persone) + Oneri diversi di gestione, di cui per abbonamenti a riviste e giornali, acquisto di libri, spese per cancelleria + Oneri diversi di gestione, di cui per spese per omaggio a clienti ed articoli promozionali.

In applicazione, per ogni singolo soggetto, il valore dell'**Indice di margine medio**, da utilizzare per il calcolo del coefficiente di scorporo, è ottenuto ponderando i valori di riferimento individuati per gruppo omogeneo con le relative probabilità di appartenenza⁷⁵ (vedi tabella 6).


La neutralizzazione non viene effettuata nei seguenti casi:

- Costo del venduto e per la produzione di servizi inferiore o uguale a zero;
- Ricavi derivanti dalla vendita di generi soggetti ad aggio o ricavo fisso inferiori o uguali al Costo del venduto relativo alla vendita di generi soggetti ad aggio o ricavo fisso.

Tabella 6 – Valori dell'Indice di margine medio

Cluster	Valore
1	2,1753
2	1,4008
3	1,9370
4	1,8892
5	1,5822
6	1,7603
7	1,5029
8	1,7225
9	1,6962
10	1,5834
11	1,5744
12	1,8031
13	0,7111
14	1,8645
15	1,6869
16	1,7511
17	1,6238
18	1,9868

⁷⁵ Le probabilità di appartenenza ai cluster sono arrotondate alla quinta cifra decimale.




ALLEGATO 9

NOTA TECNICA E METODOLOGICA

STUDIO DI SETTORE YG39U

AGENZIE DI MEDIAZIONE IMMOBILIARE



CRITERI PER L'EVOLUZIONE DELLO STUDIO DI SETTORE

L'applicazione dello studio di settore attribuisce ai contribuenti un "ricavo potenziale". Tale ricavo viene stimato tenendo conto sia di variabili contabili sia di variabili strutturali che influenzano il risultato economico di un'impresa anche con riferimento al contesto territoriale in cui la stessa opera. L'applicazione dello studio consente, inoltre, di valutare la coerenza e la normalità economica della singola impresa in relazione al settore economico di appartenenza.

A tale scopo, nell'ambito dello studio, vengono individuate le relazioni tra le variabili contabili e le variabili strutturali, per analizzare i possibili processi produttivi e i diversi modelli organizzativi impiegati nell'espletamento dell'attività.

L'evoluzione dello studio di settore è finalizzata a cogliere eventuali cambiamenti strutturali, modifiche dei modelli organizzativi e variazioni di mercato all'interno del settore economico e presuppone un'attività di analisi e ricerca economica, che viene condotta attingendo a fonti informative pubbliche e non pubbliche.

Le fonti pubbliche sono rappresentate da elaborazioni di enti o società che svolgono ricerche di tipo economico-statistico (Istat, Banca d'Italia, Infocamere, ecc.) e che forniscono dati e informazioni sull'andamento economico dei mercati, sulla struttura e la dimensione dei principali settori economici.

Oltre alle fonti di carattere pubblico, che forniscono informazioni più generali, vengono utilizzate fonti specifiche settoriali (riviste specializzate, partecipazione a seminari e convegni specialistici, pubblicazioni dei principali istituti di ricerca, indagini campionarie, ecc.); si tratta di fonti che illustrano: l'andamento della domanda, la struttura dell'offerta, sia in termini di tipologie di attività imprenditoriali presenti che di modelli organizzativi adottati dagli operatori, i canali distributivi utilizzati, il livello di avanzamento tecnologico presente nei processi produttivi, ecc..

Un supporto più diretto e operativo proviene da una rete di tecnici costituita da istituti universitari, centri di ricerca, docenti e ricercatori, che opera anche tramite l'utilizzo di panel di imprese.

Di seguito vengono esposti i criteri seguiti per la costruzione dello studio di settore YG39U, evoluzione dello studio WG39U.

L'attività economica oggetto dello studio di settore YG39U è quella relativa al seguente codice ATECO 2007:

- 68.31.00 - Attività di mediazione immobiliare.

L'evoluzione dello studio di settore è stata condotta analizzando le informazioni contenute nel modello WG39U per la comunicazione dei dati rilevanti ai fini dell'applicazione degli studi di settore per il periodo d'imposta 2014, trasmesso dai contribuenti quale allegato al modello UNICO 2015.

Si precisa che la variabile "Costi per l'acquisto di materie prime, sussidiarie, semilavorati e merci (esclusi quelli relativi a prodotti soggetti ad aggio o ricavo fisso) e per la produzione di servizi", in fase di applicazione, è il risultato della somma delle variabili originarie ("Costi per l'acquisto di materie prime, sussidiarie, semilavorati e merci (esclusi quelli relativi a prodotti soggetti ad aggio o ricavo fisso)" e "Costo per la produzione di servizi") del modello in argomento.


I contribuenti interessati sono risultati pari a 30.936.

Nella prima fase di analisi 2.725 posizioni sono state scartate in quanto non utilizzabili nelle successive fasi dell'elaborazione dello studio di settore (casi di cessazione di attività, situazioni di non normale svolgimento dell'attività, contribuenti forfetari e nel regime fiscale di vantaggio per l'imprenditoria giovanile e lavoratori in mobilità nel periodo d'imposta precedente, presenza di attività secondarie con un'incidenza sui ricavi complessivi superiore al 30%, ricavi dichiarati ai fini dell'applicazione degli studi di settore maggiori di 7.500.000 euro).

Sui dati contenuti nei modelli studi di settore della restante platea sono state condotte analisi statistiche per rilevare la completezza, la correttezza e la coerenza delle informazioni in essi contenute.

Tali analisi hanno comportato, ai fini della definizione del campione dello studio, lo scarto di ulteriori 1.308 posizioni. I motivi di scarto sono stati:

- quadro D (elementi specifici dell'attività) non compilato;



- quadro F (elementi contabili) non compilato;
- comune del quadro B (unità locali destinate all'esercizio dell'attività) e/o anagrafico mancante o errato;
- errata compilazione delle percentuali relative alla tipologia di clientela (quadro D);
- errata compilazione delle percentuali relative alla localizzazione immobili/cessioni di azienda (quadro D);
- errata compilazione delle percentuali relative alla modalità di svolgimento dell'attività (quadro D);
- non inerenza di attività dichiarate con lo studio in oggetto (quadro D);
- incongruenze fra i dati strutturali e i dati contabili.

A seguito degli scarti effettuati, il numero dei modelli oggetto delle successive analisi è risultato pari a 26.903.

IDENTIFICAZIONE DEI GRUPPI OMOGENEI

Per suddividere le imprese in gruppi omogenei sulla base degli aspetti strutturali, è stata seguita una strategia di analisi che combina in sequenza due tecniche statistiche di tipo multivariato:

- un'analisi fattoriale del tipo *Analyse des données* e nella fattispecie l'Analisi in Componenti Principali;
- un procedimento di *Cluster Analysis*.

L'Analisi in Componenti Principali è una tecnica statistica che permette di ridurre il numero delle variabili originarie pur conservando gran parte dell'informazione iniziale. A tal fine vengono identificate nuove variabili, dette componenti principali, tra loro ortogonali (linearmente indipendenti, incorrelate).

Le variabili prese in esame nell'Analisi in Componenti Principali sono quelle presenti in tutti i quadri del modello ad eccezione delle variabili del quadro degli elementi contabili. Tale scelta nasce dall'esigenza di caratterizzare i soggetti in base ai possibili modelli organizzativi, alle diverse modalità di svolgimento dell'attività, ecc.; tale caratterizzazione è possibile solo utilizzando le informazioni relative alle strutture operative, al mercato di riferimento e a tutti quegli elementi specifici che caratterizzano le diverse realtà economiche e produttive di una impresa.

Nell'applicazione dell'Analisi in Componenti Principali è stata scelta la soluzione migliore in termini di significatività statistica ed economica. Pertanto, sono state scelte le componenti principali che riescono a spiegare la maggior parte della varianza iniziale e che consentono, sulla base del criterio dell'interpretabilità, di rappresentare i diversi aspetti strutturali delle attività oggetto di studio.

La tecnica statistica della *Cluster Analysis*, applicata ai risultati dell'Analisi in Componenti Principali, permette di identificare gruppi omogenei di imprese (cluster); in tal modo è possibile raggruppare le imprese con caratteristiche strutturali ed organizzative simili¹.


L'utilizzo combinato delle due tecniche è preferibile rispetto a un'applicazione diretta della *Cluster Analysis* poiché, riducendo con l'Analisi in Componenti Principali il numero di variabili su cui effettuare il procedimento di classificazione, l'operazione di *clustering* risulta meno complessa e più precisa.

I gruppi omogenei individuati sono valutati anche in termini di significatività economica per verificarne l'aderenza alla concreta realtà imprenditoriale.

Nel procedimento di *clustering* adottato, quindi, l'omogeneità dei gruppi deve essere interpretata non tanto in rapporto alle caratteristiche delle singole variabili, quanto in funzione delle principali interrelazioni esistenti tra le variabili esaminate che concorrono a definire il profilo dei singoli gruppi.

La descrizione dei gruppi omogenei è riportata nel Sub Allegato 9.A.

¹ Nella fase di *Cluster Analysis*, al fine di garantire la massima omogeneità dei soggetti appartenenti a ciascun gruppo, vengono classificate solo le osservazioni che presentano caratteristiche strutturali simili rispetto a quelle proprie di uno specifico gruppo omogeneo. Non vengono, invece, presi in considerazione, ai fini della classificazione, i soggetti che possiedono aspetti strutturali riferibili contemporaneamente a due o più gruppi omogenei. Ugualmente non vengono classificate le osservazioni che presentano un profilo strutturale molto dissimile rispetto all'insieme dei cluster individuati. Il numero di soggetti non classificati è risultato pari a 59.



DEFINIZIONE DELLA FUNZIONE DI RICAVO

Una volta suddivise le imprese in gruppi omogenei è necessario determinare, per ciascun gruppo omogeneo, la funzione matematica che meglio si adatta all'andamento dei ricavi delle imprese appartenenti allo stesso gruppo. Per determinare tale funzione si è ricorso alla Regressione Lineare Multipla.

La Regressione Lineare Multipla è una tecnica statistica che permette di interpolare i dati con un modello statistico-matematico che descrive l'andamento della variabile dipendente in funzione di una serie di variabili indipendenti.

La stima della "funzione di ricavo" è stata effettuata individuando la relazione tra il ricavo (variabile dipendente) e i dati contabili e strutturali delle imprese (variabili indipendenti).

È opportuno rilevare che prima di definire il modello di regressione è stata effettuata un'analisi sui dati delle imprese per verificare le condizioni di coerenza dei dati nell'esercizio dell'attività e per scartare le imprese anomale; ciò si è reso necessario al fine di evitare possibili distorsioni nella determinazione della "funzione di ricavo".

A tal fine sono stati selezionati, in base alla loro capacità di individuare anomalie nella relazione tra le voci esaminate, i seguenti indicatori di natura economico-contabile:

- ***Incidenza degli ammortamenti per beni strumentali mobili rispetto al valore degli stessi beni strumentali mobili ammortizzabili²***;
- ***Incidenza dei costi per beni mobili acquisiti in dipendenza di contratti di locazione finanziaria rispetto al valore degli stessi³***;
- ***Incidenza dei costi residuali di gestione sui ricavi⁴***;
- ***Assenza del valore dei beni strumentali⁵***.

Le formule degli indicatori economico-contabili sono riportate nel Sub Allegato 9.C.

Successivamente, ai fini della determinazione del campione di riferimento, sono state escluse le imprese che non rispettavano le condizioni di normalità economica⁶ anche per un solo indicatore di quelli sopra citati. Inoltre sono state escluse anche le imprese che presentavano il costo del venduto e per la produzione di servizi negativo. Sono altresì escluse le imprese con ricavi dichiarati uguali a zero.

Così definito il campione di riferimento, si è proceduto alla definizione della "funzione di ricavo" per ciascun gruppo omogeneo.

Per la determinazione della "funzione di ricavo" sono state utilizzate variabili contabili, variabili strutturali e variabili territoriali. La scelta delle variabili significative è stata effettuata con il metodo "stepwise"⁷. Una volta selezionate le variabili, la determinazione della "funzione di ricavo" è ottenuta applicando il metodo dei minimi quadrati generalizzati, che consente di controllare l'eventuale presenza di eteroschedasticità connessa alla variabilità legata ad aspetti dimensionali dell'impresa.

Al fine di garantire la consistenza delle stime sono stati utilizzati i seguenti test statistici:

² L'indicatore misura la plausibilità tra il valore dei beni strumentali mobili di proprietà ammortizzabili e il valore degli ammortamenti dei beni strumentali mobili.


³ L'indicatore misura la plausibilità tra il valore dei beni strumentali mobili acquisiti in dipendenza di contratti di locazione finanziaria (in leasing) e i canoni di leasing.

⁴ L'indicatore verifica che le voci di costo relative agli oneri diversi di gestione e alle altre componenti negative costituiscano una plausibile componente residuale di costo.

⁵ L'indicatore verifica che a fronte della presenza di beni strumentali tra i dati strutturali, sia indicato il valore dei beni strumentali tra i dati contabili.

⁶ Vedi sezione "Analisi della Normalità Economica". Si fa presente che, ai soli fini indicati, per l'indicatore "Incidenza dei costi residuali di gestione sui ricavi" si fa riferimento ai ricavi dichiarati, nel denominatore della relativa formula.

⁷ Il metodo *stepwise* unisce due tecniche statistiche per la scelta del miglior modello di stima: la regressione *forward* ("in avanti") e la regressione *backward* ("indietro"). La regressione *forward* prevede di partire da un modello senza variabili e di introdurre passo dopo passo la variabile più significativa, mentre la regressione *backward* inizia considerando nel modello tutte le variabili disponibili e rimuovendo passo per passo quelle non significative. Con il metodo *stepwise*, partendo da un modello di regressione senza variabili, si procede per passi successivi alternando due fasi: nella prima fase, si introduce la variabile maggiormente significativa fra quelle considerate; nella seconda, si riesamina l'insieme delle variabili introdotte per verificare se è possibile eliminarne qualcuna non più significativa. Il processo continua fino a quando non è più possibile apportare alcuna modifica all'insieme delle variabili, ovvero quando nessuna variabile può essere aggiunta oppure eliminata.



- coerenza dei Residui “studentizzati” (Rstudent) ovvero divisi per la deviazione standard;
- analisi dei Dfbetas, per l’esame delle osservazioni che influenzano in misura rilevante le stime dei parametri.

Le unità che sulla base di vari test statistici e dell’osservazione diretta sono state individuate come outlier sono state eliminate dal campione di stima.

Nella definizione della “funzione di ricavo” si è tenuto conto delle possibili differenze di risultati economici legate al luogo di svolgimento dell’attività, in modo da individuare ulteriori differenze territoriali oltre a quelle già rilevate con la Cluster Analysis.

A tale scopo sono stati utilizzati i risultati dei seguenti studi:

- “Territorialità del livello delle retribuzioni definita su dati degli Studi di Settore riferiti al periodo d’imposta 2014”⁸;
- “Territorialità del livello del reddito medio imponibile ai fini dell’addizionale Irpef definita su dati del Dipartimento delle Finanze riferiti ai periodi d’imposta 2012 e 2013”⁹;
- “Territorialità del livello dei canoni di locazione degli immobili definita su dati dell’Osservatorio sul Mercato Immobiliare (OMI) riferiti all’anno 2014”¹⁰;
- “Territorialità del livello delle quotazioni immobiliari definita su dati dell’Osservatorio sul Mercato Immobiliare (OMI) riferiti all’anno 2014”¹¹.

La territorialità del livello delle retribuzioni differenzia il territorio nazionale sulla base dei livelli retributivi per settore, provincia e classe di abitanti del comune.

La territorialità del livello del reddito differenzia il territorio nazionale sulla base del livello del reddito per comune, provincia, regione e macro area.

La territorialità del livello dei canoni di locazione degli immobili differenzia il territorio nazionale sulla base dei valori delle locazioni degli immobili per comune, provincia, regione e macro area.

La territorialità del livello delle quotazioni immobiliari differenzia il territorio nazionale sulla base dei valori di mercato degli immobili per comune, provincia, regione e macro area.

Nella definizione della funzione di ricavo si è operato nel seguente modo:

- il livello delle retribuzioni è stato rappresentato con una variabile standardizzata rispetto al valore minimo e massimo ed è stata analizzata la sua interazione con la variabile “Collaboratori dell’impresa familiare e coniuge dell’azienda coniugale e familiari diversi (percentuale di lavoro prestato diviso 100), Associati in partecipazione (percentuale di lavoro prestato diviso 100) e Soci (percentuale di lavoro prestato diviso 100) escluso il primo socio”;
- il livello del reddito è stato rappresentato con una variabile standardizzata rispetto al valore massimo ed è stata analizzata la sua interazione con le trasformate della variabile “Valore beni strumentali mobili”;
- il livello dei canoni di locazione degli immobili è stato rappresentato con una variabile standardizzata rispetto al valore minimo e massimo ed è stata analizzata la sua interazione con la variabile “Locazione di immobili residenziali (esclusi quelli per finalità turistiche) (Numero trattative concluse) + Locazione di immobili ad uso industriale, artigianale, commerciale e di servizi (Numero trattative concluse)”;
- il livello delle quotazioni immobiliari è stato rappresentato con una variabile standardizzata rispetto al valore minimo e massimo ed è stata analizzata la sua interazione con la variabile “Compravendita di immobili residenziali (Numero trattative concluse) + Compravendita di immobili ad uso industriale, artigianale, commerciale e di servizi (Numero trattative concluse)”.


Nel Sub Allegato 9.H vengono riportate le variabili ed i rispettivi coefficienti della “funzione di ricavo”.

⁸ I criteri e le conclusioni dello studio sono riportati nell’apposito Decreto Ministeriale.

⁹ I criteri e le conclusioni dello studio sono riportati nell’apposito Decreto Ministeriale.

¹⁰ I criteri e le conclusioni dello studio sono riportati nell’apposito Decreto Ministeriale.

¹¹ I criteri e le conclusioni dello studio sono riportati nell’apposito Decreto Ministeriale.



APPLICAZIONE DELLO STUDIO DI SETTORE

In fase di applicazione dello studio di settore sono previste le seguenti fasi:

- Analisi Discriminante;
- Analisi della Coerenza;
- Analisi della Normalità Economica;
- Analisi della Congruità.

ANALISI DISCRIMINANTE

Una volta suddivise le imprese in gruppi omogenei è necessario determinare una regola di classificazione in grado di definire l'appartenenza di ciascuna impresa ai gruppi omogenei individuati nella fase di Cluster Analysis; la descrizione dei gruppi omogenei è riportata nel Sub Allegato 9.A.

Al riguardo, è stata utilizzata l'analisi discriminante lineare di Fisher. Si tratta di una tecnica statistica multivariata utile per identificare quelle variabili che meglio discriminano i gruppi omogenei¹².

Nell'analisi discriminante lineare, per ogni gruppo omogeneo viene calcolata una funzione di classificazione come combinazione lineare delle variabili discriminanti¹³.

Sulla base dei punteggi discriminanti, ottenuti utilizzando tale funzione, viene determinata la probabilità di appartenenza ai gruppi omogenei¹⁴. In tal modo è possibile associare ogni singola impresa ad uno o più gruppi omogenei definendo le relative probabilità di appartenenza.

Nel Sub Allegato 9.B vengono riportate le variabili risultate significative nell'analisi con i rispettivi pesi discriminanti individuati per ogni gruppo omogeneo.

ANALISI DELLA COERENZA

L'analisi della coerenza permette di valutare l'impresa sulla base di specifici indicatori economico-aziendali, calcolati come rapporto tra determinate variabili contabili e/o strutturali contenute nel modello per la comunicazione dei dati rilevanti ai fini dell'applicazione degli studi di settore. Gli indicatori sono stati selezionati in base alla loro capacità di misurare l'efficienza, la produttività e la redditività nello svolgimento dell'attività economica.

Con l'analisi della coerenza, per ciascun soggetto, si valuta il posizionamento del valore di ogni singolo indicatore rispetto ad un intervallo, individuato come economicamente coerente sulla base dei valori soglia ammissibili.

Gli indicatori utilizzati nell'analisi della coerenza sono i seguenti:

¹² Le variabili discriminanti vengono selezionate con il metodo *stepwise* partendo da quelle utilizzate nell'Analisi in Componenti Principali.

¹³ La funzione di classificazione è definita nel seguente modo:

$$w_i = a_{i0} + a_{i1} \text{vardis}_1 + a_{i2} \text{vardis}_2 + \dots + a_{im} \text{vardis}_m$$

dove:

w_i è il punteggio discriminante relativo al gruppo omogeneo i ;

a_{i0} è l'intercetta;

a_{ij} sono i pesi discriminanti scelti in modo da rendere massima la separazione tra i gruppi;


vardis_j è la j -esima variabile discriminante.

¹⁴ La probabilità di appartenenza al gruppo omogeneo i è calcolata nel seguente modo:

$$\text{Prob}_i = \frac{e^{\{w_i - \text{Max}[w_1, w_2, \dots, w_n]\}}}{\sum_{k=1}^n e^{\{w_k - \text{Max}[w_1, w_2, \dots, w_n]\}}}$$

dove n è il numero complessivo di gruppi omogenei.

Le probabilità di appartenenza ai cluster sono arrotondate alla quinta cifra decimale.



- *Indice di copertura del costo per il godimento di beni di terzi e degli ammortamenti*¹⁵;
- *Margine per addetto non dipendente – in assenza di spese per prestazioni di lavoro*¹⁶;
- *Provvigione per trattativa conclusa di compravendita*¹⁷;
- *Provvigione per trattativa conclusa di locazione residenziale e industriale*¹⁸;
- *Valore aggiunto lordo per addetto – in presenza di spese per prestazioni di lavoro*¹⁹.

Le formule degli indicatori utilizzati sono riportate nel Sub Allegato 9.C.

Ai fini della individuazione dei valori soglia che definiscono la coerenza economica, per ciascuno degli indicatori utilizzati sono state esaminate preliminarmente, ad eccezione dell'indicatore "Indice di copertura del costo per il godimento di beni di terzi e degli ammortamenti", le relative distribuzioni ventili²⁰ differenziate per gruppo omogeneo; per gli indicatori "Valore aggiunto lordo per addetto – in presenza di spese per prestazioni di lavoro", "Margine per addetto non dipendente – in assenza di spese per prestazioni di lavoro", "Provvigione per trattativa conclusa di compravendita" e "Provvigione per trattativa conclusa di locazione residenziale e industriale" anche sulla base della "Territorialità generale"²¹ a livello comunale. I valori delle soglie dei diversi indicatori sono stati individuati, ad eccezione dell'indicatore "Indice di copertura del costo per il godimento di beni di terzi e degli ammortamenti", scegliendo quelli che possono ritenersi economicamente plausibili con riferimento alle pratiche osservabili nel settore, nel cluster specifico e nell'area territoriale di appartenenza, per gli indicatori per i quali è previsto.

Le distribuzioni ventili degli indicatori di coerenza economica vengono riportate nel Sub Allegato 9.D.

I valori soglia di coerenza ammissibili sono riportati nel Sub Allegato 9.E.

Il soggetto risulta coerente per l'indicatore "Indice di copertura del costo per il godimento di beni di terzi e degli ammortamenti" se l'indicatore è calcolabile e il suo valore è maggiore o uguale a 1; nel caso in cui sia minore di 1 il soggetto risulta non coerente. Nel caso in cui l'indicatore risulti non calcolabile²² con il Margine netto maggiore di zero o l'indicatore risulti indeterminato²³ il soggetto viene definito coerente. Nel caso in cui l'indicatore risulti non calcolabile con il Margine netto minore di zero il soggetto viene definito non coerente.

Il soggetto risulta coerente per l'indicatore "Margine per addetto non dipendente – in assenza di spese per prestazioni di lavoro" se l'indicatore è calcolabile e il suo valore è maggiore o uguale alla soglia minima individuata come economicamente coerente; nel caso in cui sia minore della suddetta soglia il soggetto risulta non coerente. Se il "Numero di mesi di attività nel corso del periodo d'imposta" risulta pari a zero il soggetto viene definito coerente. Nel caso in cui l'indicatore risulti non calcolabile con il Margine maggiore di zero o l'indicatore risulti indeterminato il soggetto viene definito coerente. Nel caso in cui l'indicatore risulti non calcolabile con il Margine minore di zero il soggetto viene definito non coerente.

¹⁵ L'indicatore misura il grado di copertura dei principali costi per l'utilizzo di beni strumentali all'attività dell'impresa mediante il Margine al netto della remunerazione, ritenuta economicamente plausibile, degli addetti non dipendenti.

¹⁶ L'indicatore misura il contributo di ciascun addetto non dipendente alla creazione del "margine", ovvero rappresenta la capacità dell'impresa di remunerare, al lordo del costo per godimento di beni di terzi, degli ammortamenti, degli accantonamenti e dell'eventuale risultato negativo della gestione finanziaria e straordinaria, il lavoro non dipendente.

Tale indicatore si applica solo in assenza di "Spese per lavoro dipendente e per altre prestazioni diverse da lavoro dipendente afferenti l'attività dell'impresa" al netto dei "Compensi corrisposti ai soci per l'attività di amministratore (società di persone)".

¹⁷ L'indicatore fornisce una misura della provvigione media percepita da un intermediario per ogni trattativa di compravendita conclusa.

¹⁸ L'indicatore fornisce una misura della provvigione media percepita da un intermediario per ogni trattativa di locazione conclusa, ad eccezione della locazione turistica.

¹⁹ L'indicatore misura la creazione del valore con riferimento al contributo di ciascun addetto. Il valore aggiunto lordo rappresenta infatti il valore che un'azienda aggiunge, con l'impiego dei fattori produttivi, al valore dei beni e dei servizi che acquisisce: consumi di materie prime e merci (acquisti più variazioni di rimanenze) e prestazioni di servizi (energia, servizi di pulizia, ecc.). Misura, quindi, la capacità dell'impresa di remunerare quei fattori che contribuiscono a generare valore, ad esempio: il lavoro (sotto forma di salari, stipendi, contributi, indennità di fine rapporto), i finanziamenti di terzi (sotto forma di interessi), i finanziamenti di capitale di rischio (sotto forma di utili), ecc..

Tale indicatore si applica solo in presenza di "Spese per lavoro dipendente e per altre prestazioni diverse da lavoro dipendente afferenti l'attività dell'impresa" al netto dei "Compensi corrisposti ai soci per l'attività di amministratore (società di persone)".

²⁰ Nella terminologia statistica, si definisce "distribuzione ventile" l'insieme dei valori che suddividono le osservazioni, ordinate per valori crescenti dell'indicatore, in 20 gruppi di uguale numerosità. Il primo ventile è il valore al di sotto del quale si posiziona il primo 5% delle osservazioni; il secondo ventile è il valore al di sotto del quale si posiziona il primo 10% delle osservazioni, e così via.

²¹ I criteri e le conclusioni dello studio sono riportati nell'apposito Decreto Ministeriale.

²² Un indicatore si definisce non calcolabile quando nel rapporto (numeratore diviso denominatore) il denominatore è pari a zero e il numeratore è diverso da zero.

²³ Un indicatore si definisce indeterminato quando nel rapporto (numeratore diviso denominatore) il numeratore e il denominatore sono entrambi pari a zero.



Il soggetto risulta coerente per l'indicatore "Provvigione per trattativa conclusa di compravendita" se l'indicatore è calcolabile e il suo valore si posiziona all'interno dell'intervallo (estremi inclusi) individuato come economicamente coerente; nel caso in cui si posizioni all'esterno del suddetto intervallo il soggetto risulta non coerente. Nel caso in cui l'indicatore risulti indeterminato il soggetto viene definito coerente. Nel caso in cui l'indicatore risulti non calcolabile il soggetto viene definito non coerente.

Il soggetto risulta coerente per l'indicatore "Provvigione per trattativa conclusa di locazione residenziale e industriale" se l'indicatore è calcolabile e il suo valore si posiziona all'interno dell'intervallo (estremi inclusi) individuato come economicamente coerente; nel caso in cui si posizioni all'esterno del suddetto intervallo il soggetto risulta non coerente. Nel caso in cui l'indicatore risulti indeterminato il soggetto viene definito coerente. Nel caso in cui l'indicatore risulti non calcolabile il soggetto viene definito non coerente.

Il soggetto risulta coerente per l'indicatore "Valore aggiunto lordo per addetto – in presenza di spese per prestazioni di lavoro" se l'indicatore è calcolabile e il suo valore si posiziona all'interno dell'intervallo (estremi inclusi) individuato come economicamente coerente; nel caso in cui si posizioni all'esterno del suddetto intervallo il soggetto risulta non coerente. Se il "Numero di mesi di attività nel corso del periodo d'imposta" risulta pari a zero il soggetto viene definito coerente.

In applicazione, per ogni singolo soggetto, i valori soglia²⁴ di ciascun indicatore di coerenza economica sono ottenuti come media, ponderata con le relative probabilità di appartenenza, dei valori di riferimento individuati per gruppo omogeneo. Per gli indicatori "Margine per addetto non dipendente – in assenza di spese per prestazioni di lavoro", "Provvigione per trattativa conclusa di compravendita", "Provvigione per trattativa conclusa di locazione residenziale e industriale" e "Valore aggiunto lordo per addetto – in presenza di spese per prestazioni di lavoro" tali valori soglia vengono ponderati anche sulla base della percentuale di appartenenza alle diverse aree territoriali.

ANALISI DELLA NORMALITÀ ECONOMICA

L'analisi della normalità economica è mirata ad individuare la correttezza dei dati dichiarati. A tal fine, per ogni singolo soggetto vengono calcolati indicatori economico-contabili²⁵ da confrontare con i valori di riferimento che individuano le condizioni di normalità economica.

Gli indicatori di normalità economica sono stati, pertanto, selezionati in base alla loro capacità di individuare anomalie nella relazione tra le voci esaminate.

Gli indicatori di normalità economica individuati sono i seguenti:

- ***Incidenza degli ammortamenti per beni strumentali mobili rispetto al valore degli stessi beni strumentali mobili ammortizzabili²⁶;***
- ***Incidenza dei costi per beni mobili acquisiti in dipendenza di contratti di locazione finanziaria rispetto al valore degli stessi²⁷;***
- ***Incidenza dei costi residuali di gestione sui ricavi²⁸;***
- ***Assenza del valore dei beni strumentali²⁹.***

Le formule degli indicatori utilizzati sono riportate nel Sub Allegato 9.C.

Ai fini dell'individuazione dei valori di riferimento per gli indicatori di normalità economica sono state esaminate preliminarmente, ad eccezione dell'indicatore "Assenza del valore dei beni strumentali", le relative distribuzioni ventili che differenziate per gruppo omogeneo. I valori delle soglie dei diversi indicatori sono stati individuati scegliendo quelli che possono ritenersi economicamente plausibili con riferimento alle pratiche osservabili nel

²⁴ I valori soglia sono arrotondati alla seconda cifra decimale.

²⁵ Gli indicatori sono arrotondati alla seconda cifra decimale.

²⁶ L'indicatore misura la plausibilità tra il valore dei beni strumentali mobili di proprietà ammortizzabili e il valore degli ammortamenti dei beni strumentali mobili.

²⁷ L'indicatore misura la plausibilità tra il valore dei beni strumentali mobili acquisiti in dipendenza di contratti di locazione finanziaria (in leasing) e i canoni di leasing.

²⁸ L'indicatore verifica che le voci di costo relative agli oneri diversi di gestione e alle altre componenti negative costituiscano una plausibile componente residuale di costo.

²⁹ L'indicatore verifica che a fronte della presenza di beni strumentali tra i dati strutturali, sia indicato il valore dei beni strumentali tra i dati contabili.



settore e nel cluster specifico. Per l'“Assenza del valore dei beni strumentali” sono stati ritenuti normali i soggetti che hanno compilato coerentemente i dati strutturali riferiti ai beni strumentali ed i dati contabili relativi al valore dei beni strumentali.

Le distribuzioni ventili che degli indicatori di normalità economica vengono riportate nel Sub Allegato 9.F.

I valori soglia di normalità economica sono riportati nel Sub Allegato 9.G.

In applicazione, per ogni singolo soggetto, i valori soglia³⁰ di ciascun indicatore di normalità economica sono ottenuti come media, ponderata con le relative probabilità di appartenenza, dei valori di riferimento individuati per gruppo omogeneo.

Ciascuno di questi indicatori, nell'ordine di seguito riportato, può determinare maggiori ricavi³¹ che si sommano al ricavo puntuale e al ricavo minimo stimati con l'analisi della congruità successivamente descritta.

INCIDENZA DEGLI AMMORTAMENTI PER BENI STRUMENTALI MOBILI RISPETTO AL VALORE DEGLI STESSI BENI STRUMENTALI MOBILI AMMORTIZZABILI

Per ogni contribuente, si determina il valore massimo ammissibile per la variabile “Ammortamenti per beni mobili strumentali al netto dei beni di costo unitario non superiore a 516,46 euro” moltiplicando la soglia massima di normalità economica dell'indicatore, divisa 100, per il “Valore dei beni strumentali mobili in proprietà al netto dei beni di costo unitario non superiore a 516,46 euro”³².

Nel caso in cui il valore dichiarato degli “Ammortamenti per beni mobili strumentali al netto dei beni di costo unitario non superiore a 516,46 euro” si posizioni al di sopra di detto valore massimo ammissibile, con “Numero di mesi di attività nel corso del periodo d'imposta” diverso da zero, la parte degli ammortamenti eccedente tale valore costituisce parametro di riferimento per la determinazione dei maggiori ricavi da normalità economica, calcolati moltiplicando tale parte eccedente per il relativo coefficiente (pari a 6,3772).

Tale coefficiente è stato calcolato sulla base dei dati dichiarati dai soggetti che hanno contemporaneamente valorizzato la variabile “Valore dei beni strumentali mobili in proprietà” e la variabile “Ammortamenti per beni mobili strumentali”. In particolare, il coefficiente è stato individuato come rapporto tra la somma dei ricavi puntuali, calcolati applicando a tali soggetti le funzioni di ricavo con l'utilizzo della sola variabile “Valore dei beni strumentali mobili in proprietà”, e la somma degli “Ammortamenti per beni mobili strumentali”.

INCIDENZA DEI COSTI PER BENI MOBILI ACQUISITI IN DIPENDENZA DI CONTRATTI DI LOCAZIONE FINANZIARIA RISPETTO AL VALORE DEGLI STESSI

Per ogni contribuente, si determina il valore massimo ammissibile per la variabile “Canoni per beni mobili acquisiti in dipendenza di contratti di locazione finanziaria, ad esclusione dei canoni fiscalmente deducibili oltre il periodo di durata del contratto” moltiplicando la soglia massima di normalità economica dell'indicatore, divisa 100, per il “Valore dei beni strumentali mobili relativo a beni acquisiti in dipendenza di contratti di locazione finanziaria”³².

Nel caso in cui il valore dichiarato dei “Canoni per beni mobili acquisiti in dipendenza di contratti di locazione finanziaria, ad esclusione dei canoni fiscalmente deducibili oltre il periodo di durata del contratto” si posizioni al di sopra di detto valore massimo ammissibile, con “Numero di mesi di attività nel corso del periodo d'imposta” diverso da zero, la parte dei canoni eccedente tale valore costituisce parametro di riferimento per la determinazione dei maggiori ricavi da normalità economica, calcolati moltiplicando tale parte eccedente per il relativo coefficiente (pari a 2,2356).

Tale coefficiente è stato calcolato sulla base dei dati dichiarati dai soggetti che hanno contemporaneamente valorizzato la variabile “Valore dei beni strumentali mobili relativo a beni acquisiti in dipendenza di contratti di locazione finanziaria” e la variabile “Canoni per beni mobili acquisiti in dipendenza di contratti di locazione finanziaria, ad esclusione dei canoni fiscalmente deducibili oltre il periodo di durata del contratto”. In particolare, il coefficiente è stato individuato come rapporto tra la somma dei ricavi puntuali, calcolati applicando a tali soggetti le funzioni di ricavo con l'utilizzo della sola variabile “Valore dei beni strumentali mobili relativo a beni acquisiti in dipendenza di contratti di locazione finanziaria”, e la somma dei “Canoni per beni mobili acquisiti in dipendenza di contratti di locazione finanziaria, ad esclusione dei canoni fiscalmente deducibili oltre il periodo di durata del contratto”.

³⁰ I valori soglia sono arrotondati alla seconda cifra decimale.

³¹ Le variabili numeriche riferite ad importi in euro sono arrotondate al valore intero.

³² La variabile è rideterminata in base alla durata dell'attività pari al numero di mesi di attività nel corso del periodo d'imposta diviso 12.



INCIDENZA DEI COSTI RESIDUALI DI GESTIONE SUI RICAVI

Per ogni contribuente, si determina il valore massimo ammissibile per la variabile “Costi residuali di gestione” moltiplicando la soglia massima di normalità economica dell’indicatore, divisa 100, per i “Ricavi da congruità e da normalità”³³.

Nel caso in cui il valore dichiarato dei “Costi residuali di gestione” si posizioni al di sopra di detto valore massimo ammissibile, la parte di costi eccedente tale valore costituisce parametro di riferimento per la determinazione dei maggiori ricavi da normalità economica, calcolati moltiplicando tale parte eccedente per il relativo coefficiente.

Tale coefficiente è stato individuato, distintamente per gruppo omogeneo (*cluster*), come rapporto tra la somma dei ricavi puntuali, calcolati applicando a tutti i soggetti del cluster la specifica funzione di ricavo con l’utilizzo delle sole variabili contabili di costo, e la somma delle stesse variabili contabili di costo (vedi tabella 1).

Tabella 1 – Coefficienti di determinazione dei maggiori ricavi da applicarsi ai costi residuali di gestione

Cluster	Coefficiente
1	1,5634
2	1,0066
3	3,1578
4	1,1350
5	1,0048
6	1,1878
7	1,0157
8	1,0288
9	1,0018
10	1,0240
11	1,1408
12	1,0476
13	1,3463
14	1,0127

In applicazione, per ogni contribuente il coefficiente di determinazione³⁴ dei maggiori ricavi è ottenuto come media, ponderata con le relative probabilità di appartenenza, dei coefficienti individuati per ogni gruppo omogeneo.

ASSENZA DEL VALORE DEI BENI STRUMENTALI

L’indicatore risulta non normale nel caso di contribuenti che hanno dichiarato informazioni riferite a uno o più beni strumentali nei quadri relativi ai dati strutturali e non hanno dichiarato il relativo valore dei beni strumentali tra i dati contabili (vedi tabella 2).

In tale caso si determina il maggior ricavo da normalità economica come prodotto tra il valore dei beni strumentali da normalità economica e il coefficiente di determinazione del maggior ricavo.

Il valore dei beni strumentali da normalità economica³⁵ è pari alla media, ponderata per la probabilità di appartenenza al cluster, del valore dei beni strumentali per adetto normale di riferimento, moltiplicato per il

³³ Ricavi da congruità e da normalità = Ricavo puntuale da analisi della congruità + Maggiore ricavo da normalità economica relativo all’indicatore “Incidenza degli ammortamenti per beni strumentali mobili rispetto al valore degli stessi beni strumentali mobili ammortizzabili” + Maggiore ricavo da normalità economica relativo all’indicatore “Incidenza dei costi per beni mobili acquisiti in dipendenza di contratti di locazione finanziaria rispetto al valore degli stessi”.

³⁴ Il coefficiente di determinazione è arrotondato alla quarta cifra decimale.

³⁵ Il valore dei beni strumentali da normalità economica è arrotondato alla quarta cifra decimale.



numero di addetti³⁶.

Il valore dei beni strumentali per addetto normale di riferimento è stato individuato, distintamente per gruppo omogeneo, con riferimento ai soli contribuenti con valore dei beni strumentali per addetto diverso da zero. Il valore di riferimento scelto è il novantacinquesimo percentile per ogni cluster (vedi tabella 3).

Il coefficiente di determinazione³⁷ del maggior ricavo si ottiene come media, ponderata per la probabilità di appartenenza al cluster, dei singoli coefficienti di determinazione del maggior ricavo (vedi tabella 4).

I singoli coefficienti di determinazione del maggior ricavo sono stati ottenuti³⁸, per ogni cluster, come rapporto tra la somma dei ricavi puntuali calcolati applicando l'analisi della congruità con l'utilizzo della sola variabile "Valore beni strumentali mobili" e la somma dei valori dei beni strumentali dichiarati.

Tabella 2 – Elenco variabili beni strumentali

Descrizione beni strumentali
Personal computer
Server (unità centrale)

Tabella 3 – Valore dei beni strumentali per addetto normale di riferimento

Cluster	95° percentile
1	36.727,0000
2	41.217,0000
3	19.201,0000
4	42.589,3644
5	40.684,0000
6	46.585,3333
7	91.061,5949
8	46.916,0000
9	48.205,0000
10	36.944,0000
11	42.718,1503
12	60.254,3378
13	69.574,0000
14	65.274,9018

Tabella 4 – Coefficienti di determinazione dei maggiori ricavi da applicarsi al valore dei beni strumentali da normalità economica

Cluster	Coefficiente
1	0,9723
2	0,4452
3	1,2749
4	0,6699
5	0,2980

³⁶ Si veda il Sub Allegato 9.C – Formule degli indicatori.

³⁷ Il coefficiente di determinazione è arrotondato alla quarta cifra decimale.

³⁸ I coefficienti sono stati elaborati con riferimento ai soli contribuenti che hanno valorizzato la variabile valore dei beni strumentali.



Cluster	Coefficiente
6	0,8624
7	0,4282
8	0,6628
9	0,3399
10	0,3285
11	0,5166
12	0,4746
13	0,6438
14	0,2931

ANALISI DELLA CONGRUITÀ

Per ciascun contribuente viene calcolato, per ogni gruppo omogeneo, il “ricavo puntuale di cluster” come somma dei prodotti fra le variabili individuate³⁹ ai fini della definizione della funzione di ricavo ed i relativi coefficienti.

Per tener conto della variabilità legata alla stima del ricavo puntuale del singolo contribuente viene calcolato, per ogni gruppo omogeneo, l'intervallo di confidenza al livello del 99,99%⁴⁰. Il limite inferiore di tale intervallo di confidenza costituisce il “ricavo minimo di cluster”⁴¹.

La media ponderata con le relative probabilità di appartenenza dei “ricavi puntuali di cluster”, definiti per il contribuente in relazione a ciascun gruppo omogeneo, costituisce il “ricavo puntuale” del contribuente.

La media ponderata con le relative probabilità di appartenenza dei “ricavi minimi di cluster”, definiti per il contribuente in relazione a ciascun gruppo omogeneo, costituisce il “ricavo minimo” del contribuente.

Al ricavo puntuale e al ricavo minimo stimati⁴² con l'analisi della congruità vengono aggiunti gli eventuali maggiori ricavi derivanti dall'applicazione dell'analisi della normalità economica⁴³.

Nell'Allegato 13 vengono riportate le modalità di neutralizzazione delle variabili per la componente relativa all'attività di vendita di beni soggetti ad aggio o ricavo fisso.

Nel Sub Allegato 9.H vengono riportate le variabili ed i rispettivi coefficienti delle “funzioni di ricavo”.

³⁹ I valori delle variabili calcolate sono arrotondati alla quindicesima cifra decimale.

⁴⁰ Nella terminologia statistica, per “intervallo di confidenza” si intende un intervallo, centrato sul ricavo puntuale \hat{y} e delimitato da due estremi (uno inferiore e l'altro superiore), che include con un livello di probabilità prefissato il valore atteso del ricavo del contribuente. Il livello di probabilità prefissato (o livello di fiducia) viene generalmente indicato con la notazione “(1 - α)%”, dove α rappresenta la probabilità che l'intervallo di confidenza non contenga il valore atteso del ricavo del contribuente. Per un livello di fiducia pari al 99,99% il valore corrispondente di α è pari a 0,01%.

⁴¹ Indicando con \hat{y} il “ricavo puntuale di cluster” del generico contribuente, il corrispondente “ricavo minimo di cluster” è ottenuto attraverso la seguente formula:

$$\hat{y} - 3,92 * s \sqrt{x' C x}$$

dove:

- C è la matrice inversa della matrice data dalle somme dei quadrati e dei prodotti incrociati delle variabili indipendenti, opportunamente pesate per controllare l'eventuale presenza di eteroschedasticità;
- s è la radice quadrata del *Mean Square Error* (RMSE);
- x è il vettore delle variabili indipendenti osservate per il generico contribuente;
- 3,92 è il valore di riferimento, al livello di probabilità prescelto, della distribuzione t di *Student* che asintoticamente approssima una distribuzione normale standardizzata.

I valori relativi alla matrice “ C ” e al valore del “RMSE”, di ciascun cluster, vengono riportati nell'Allegato 14.

⁴² Le variabili numeriche riferite ad importi in euro sono arrotondate al valore intero.

⁴³ Il maggior ricavo ai fini delle imposte dirette e dell'IRAP, diversamente dal maggior volume d'affari ai fini dell'IVA, è individuato sottraendo da quest'ultimo gli eventuali maggiori costi utilizzati ai fini della stima dei maggiori ricavi da normalità economica derivanti, rispettivamente, dagli indicatori “Durata delle scorte” e “Incidenza del costo del venduto e del costo per la produzione di servizi sui ricavi”, dove previsti, in quanto riconosciuti costi deducibili.



SUB ALLEGATI

SUB ALLEGATO 9.A – DESCRIZIONE DEI GRUPPI OMOGENEI

I gruppi omogenei sono stati individuati sulla base dei seguenti fattori:

- modalità di svolgimento dell'attività;
- modalità organizzativa;
- dimensione;
- tipologia della clientela.

La **modalità di svolgimento dell'attività** ha permesso di distinguere le imprese che si occupano prevalentemente di:

- intermediazione per la compravendita di immobili residenziali (cluster 2, 7, 9, e 14);
- intermediazione per la locazione di immobili residenziali (cluster 5 e 10);
- intermediazione per la locazione di immobili per finalità turistiche (cluster 4);
- intermediazione per la compravendita di immobili ad uso industriale, artigianale, commerciale e di servizi (cluster 13);
- intermediazione per la locazione di immobili ad uso industriale, artigianale, commerciale e di servizi (cluster 6);
- operazioni su mandato per la compravendita (cluster 11);
- consulenza immobiliare (cluster 1).

Infine sono state individuate le agenzie di mediazione non specializzate (cluster 12).

La **modalità organizzativa** ha permesso di identificare le agenzie che operano in franchising (cluster 5, 9 e 14).

Nell'ambito dei soggetti che effettuano prevalentemente intermediazione per la compravendita di immobili residenziali, la **dimensione** ha permesso di individuare le agenzie di più grandi dimensioni (cluster 7 e 14).

La **tipologia di clientela**, infine, ha permesso di raggruppare le agenzie che si rivolgono prevalentemente a imprese di costruzione e imprese di valorizzazione immobiliare (cluster 8) e gli agenti immobiliari autonomi, che operano quasi esclusivamente per altre agenzie immobiliari (cluster 3).

Nelle successive descrizioni dei cluster emersi dall'analisi, salvo segnalazione contraria, l'indicazione di valori numerici riguarda valori medi.

CLUSTER 1 - IMPRESE CHE OFFRONO CONSULENZA IMMOBILIARE**NUMEROSITÀ: 851**

Le imprese del cluster offrono prevalentemente consulenza immobiliare (stime, valutazioni, ecc.) dalla quale proviene l'86% dei ricavi.

I soggetti appartenenti al cluster, prevalentemente ditte individuali (76% dei casi), occupano 1 addetto.

I locali destinati allo svolgimento dell'attività misurano 22 mq.

CLUSTER 2 - AGENZIE CHE EFFETTUANO PREVALENTEMENTE MEDIAZIONE PER LA COMPRACVENDITA DI IMMOBILI RESIDENZIALI**NUMEROSITÀ: 13.083**

Le imprese del cluster svolgono prevalentemente attività di intermediazione per la compravendita di immobili residenziali (67% dei ricavi). In misura minore le agenzie si occupano anche di intermediazione per la locazione di immobili residenziali (15% dei ricavi nel 57% dei casi).

Il numero di trattative concluse per la compravendita di immobili residenziali è pari a 6.



Gli immobili, oggetto di mediazione, sono localizzati principalmente in ambito comunale (58% dei ricavi) e, in misura minore, provinciale (49% dei ricavi nel 46% dei casi).

Le imprese del cluster, prevalentemente ditte individuali (63% dei casi) e società di persone (22%), occupano 1 addetto.

I locali destinati allo svolgimento dell'attività misurano 35 mq.

CLUSTER 3 - AGENTI IMMOBILIARI AUTONOMI

NUMEROSITÀ: 941

I soggetti del cluster sono agenti immobiliari autonomi che operano quasi esclusivamente per conto di altre agenzie immobiliari (95% dei ricavi). Nel 92% dei casi i soggetti dichiarano di collaborare con 1 agenzia.

L'attività principale consiste nell'intermediazione per la compravendita di immobili residenziali (53% dei ricavi). In misura minore viene svolta anche l'attività di intermediazione per la locazione di immobili residenziali (28% dei ricavi nel 38% dei casi).

Le imprese del cluster sono quasi esclusivamente ditte individuali in cui opera generalmente solo il titolare.

CLUSTER 4 - AGENZIE CHE EFFETTUANO PREVALENTEMENTE MEDIAZIONE NELLA LOCAZIONE DI IMMOBILI PER FINALITÀ TURISTICHE

NUMEROSITÀ: 839

Le imprese del cluster svolgono prevalentemente attività di intermediazione per la locazione di immobili per finalità turistiche (63% dei ricavi) e attività di locazione di immobili per finalità turistiche su mandato (76% dei ricavi nel 25% dei casi). In misura minore le agenzie si occupano anche di intermediazione per la compravendita di immobili residenziali (27% dei ricavi nel 41% dei casi).

Il 33% delle agenzie opera per una clientela estera (36% dei ricavi).

Gli immobili, oggetto di mediazione, sono localizzati principalmente in ambito comunale (74% dei ricavi).

Le imprese del cluster, prevalentemente ditte individuali (62% dei casi) e società di persone (25%), occupano 1-2 addetti.

I locali destinati allo svolgimento dell'attività misurano 37 mq.

CLUSTER 5 - AGENZIE OPERANTI IN FRANCHISING CHE EFFETTUANO PREVALENTEMENTE MEDIAZIONE PER LA LOCAZIONE DI IMMOBILI RESIDENZIALI

NUMEROSITÀ: 312

Le imprese del cluster, che dichiarano di operare in franchising, si occupano principalmente di intermediazione per la locazione di immobili residenziali (72% dei ricavi). In misura minore le agenzie si occupano anche di intermediazione per la locazione di immobili ad uso industriale, artigianale, commerciale e di servizi (12% ricavi nel 53% dei casi) e intermediazione per la compravendita di immobili residenziali (33% nel 42%).

Gli immobili, oggetto di mediazione, sono localizzati principalmente in ambito comunale (64% dei ricavi) e, in misura minore, provinciale (38% dei ricavi nel 55% dei casi).

Le imprese del cluster, prevalentemente ditte individuali (47% dei casi) e società di persone (30%), occupano 1-2 addetti.

I locali destinati allo svolgimento dell'attività misurano 47 mq.

CLUSTER 6 - AGENZIE CHE EFFETTUANO PREVALENTEMENTE MEDIAZIONE NELLA LOCAZIONE DI IMMOBILI AD USO INDUSTRIALE, ARTIGIANALE, COMMERCIALE E DI SERVIZI

NUMEROSITÀ: 699

Le imprese del cluster svolgono prevalentemente attività di intermediazione per la locazione di immobili ad uso industriale, artigianale, commerciale e di servizi (69% dei ricavi). In misura minore le agenzie si occupano anche di intermediazione per la locazione di immobili residenziali (20% dei ricavi nel 44% dei casi) e intermediazione per la compravendita di immobili residenziali (29% nel 35%).

Gli immobili, oggetto di mediazione, sono localizzati principalmente in ambito comunale (59% dei ricavi) e, in misura minore, provinciale (52% dei ricavi nel 47% dei casi).



Le imprese del cluster, prevalentemente ditte individuali (60% dei casi) e società di persone (20%), occupano 1 addetto.

I locali destinati allo svolgimento dell'attività misurano 35 mq.

CLUSTER 7 - AGENZIE DI PIÙ GRANDI DIMENSIONI CHE EFFETTUANO PREVALENTEMENTE MEDIAZIONE PER LA COMPRAVENDITA DI IMMOBILI RESIDENZIALI

NUMEROSITÀ: 374

Le imprese del cluster svolgono prevalentemente attività di intermediazione per la compravendita di immobili residenziali (71% dei ricavi) e intermediazione per la locazione di immobili residenziali (11%). In misura minore, le agenzie si occupano anche di intermediazione per la locazione di immobili ad uso industriale, artigianale, commerciale e di servizi (5% dei ricavi nel 49% dei casi), consulenza immobiliare (7% nel 43%) e intermediazione per la compravendita di immobili ad uso industriale, artigianale, commerciale e di servizi (7% nel 34%).

Il numero di trattative concluse per la compravendita di immobili residenziali è pari a 37.

Gli immobili, oggetto di mediazione, sono localizzati principalmente in ambito comunale (56% dei ricavi) e provinciale (27%).

Le imprese del cluster, prevalentemente società (63% di capitali e 26% di persone), occupano 4 addetti di cui 2 dipendenti.

I locali destinati allo svolgimento dell'attività misurano circa 160 mq.

CLUSTER 8 - AGENZIE IMMOBILIARI CHE OPERANO PREVALENTEMENTE CON IMPRESE DI COSTRUZIONE E IMPRESE DI VALORIZZAZIONE IMMOBILIARE

NUMEROSITÀ: 691

Le imprese del cluster operano per una clientela composta prevalentemente da imprese di costruzione e imprese di valorizzazione immobiliare (74% dei ricavi).

L'attività principale è l'intermediazione per la compravendita di immobili residenziali (71% dei ricavi). In misura minore le imprese del cluster si occupano anche di intermediazione per la locazione di immobili residenziali (16% dei ricavi nel 47% dei casi).

Gli immobili, oggetto di mediazione, sono localizzati principalmente in ambito comunale (52% dei ricavi) e, in misura minore, provinciale (62% dei ricavi nel 53% dei casi).

Le imprese del cluster, prevalentemente ditte individuali (59% dei casi) e società di persone (21%), occupano 1 addetto.

I locali destinati allo svolgimento dell'attività misurano 36 mq.

CLUSTER 9 - AGENZIE OPERANTI IN FRANCHISING CHE EFFETTUANO PREVALENTEMENTE MEDIAZIONE PER LA COMPRAVENDITA DI IMMOBILI RESIDENZIALI

NUMEROSITÀ: 2.880

Le imprese del cluster, che dichiarano di operare in franchising, si occupano prevalentemente di intermediazione per la compravendita di immobili residenziali (82% dei ricavi) e di intermediazione per la locazione di immobili residenziali (8%).

Il numero di trattative concluse per la compravendita di immobili residenziali è pari a 14.

Gli immobili, oggetto di mediazione, sono localizzati principalmente in ambito comunale (57% dei ricavi) e, in misura minore, provinciale (43% dei ricavi nel 35% dei casi).

Le imprese del cluster, prevalentemente società (43% di persone e 39% di capitali), occupano 1-2 addetti.

I locali destinati allo svolgimento dell'attività misurano circa 50 mq.



CLUSTER 10 - AGENZIE CHE EFFETTUANO PREVALENTEMENTE MEDIAZIONE NELLA LOCAZIONE DI IMMOBILI RESIDENZIALI**NUMEROSITÀ: 3.741**

Le imprese del cluster svolgono prevalentemente attività di intermediazione per la locazione di immobili residenziali (65% dei ricavi) e intermediazione per la compravendita di immobili residenziali (23%). In misura minore le agenzie si occupano anche di intermediazione per la locazione di immobili ad uso industriale, artigianale, commerciale e di servizi (9% dei ricavi nel 30% dei casi).

Gli immobili, oggetto di mediazione, sono localizzati principalmente in ambito comunale (67% dei ricavi) e, in misura minore, provinciale (41% dei ricavi nel 52% dei casi).

Le imprese del cluster, prevalentemente ditte individuali (68% dei casi) e società di persone (21%), occupano 1 addetto.

I locali destinati allo svolgimento dell'attività misurano 33 mq.

CLUSTER 11 - AGENZIE IMMOBILIARI OPERANTI PREVALENTEMENTE SU MANDATO**NUMEROSITÀ: 816**

Le imprese del cluster svolgono prevalentemente attività di compravendita di immobili residenziali su mandato (68% dei ricavi). In misura minore le agenzie si occupano anche di intermediazione per la locazione di immobili residenziali (14% dei ricavi nel 59% dei casi) e intermediazione per la compravendita di immobili residenziali (31% nel 35%).

Gli immobili, oggetto di mediazione, sono localizzati principalmente in ambito comunale (63% dei ricavi) e, in misura minore, provinciale (48% dei ricavi nel 51% dei casi).

Le imprese del cluster, prevalentemente ditte individuali (57% dei casi) e società di persone (22%), occupano 1 addetto.

I locali destinati allo svolgimento dell'attività misurano 40 mq.

CLUSTER 12 - AGENZIE DI MEDIAZIONE NON SPECIALIZZATE**NUMEROSITÀ: 1.026**

Le imprese del cluster svolgono attività di intermediazione per la compravendita di immobili residenziali (47% dei ricavi), intermediazione per la compravendita di immobili ad uso industriale, artigianale, commerciale e di servizi (21%), intermediazione per la locazione di immobili residenziali (12%) e intermediazione per la locazione di immobili ad uso industriale, artigianale, commerciale e di servizi (8%).

Gli immobili, oggetto di mediazione, sono localizzati principalmente in ambito comunale (62% dei ricavi) e provinciale (24%).

Le imprese del cluster, prevalentemente ditte individuali (53% dei casi) e società di persone (25%), occupano 1-2 addetti.

I locali destinati allo svolgimento dell'attività misurano 50 mq.

CLUSTER 13 - AGENZIE CHE EFFETTUANO PREVALENTEMENTE MEDIAZIONE NELLA COMPRVENDITA DI IMMOBILI AD USO INDUSTRIALE, ARTIGIANALE, COMMERCIALE E DI SERVIZI**NUMEROSITÀ: 347**

Le imprese del cluster svolgono prevalentemente attività di intermediazione per la compravendita di immobili ad uso industriale, artigianale, commerciale e di servizi (75% dei ricavi). In misura minore le agenzie si occupano anche di intermediazione per la compravendita di immobili residenziali (25% dei ricavi nel 39% dei casi), intermediazione per la locazione di immobili residenziali (9% nel 36%) e intermediazione per la locazione di immobili ad uso industriale, artigianale, commerciale e di servizi (15% nel 33%).

Gli immobili, oggetto di mediazione, sono localizzati principalmente in ambito comunale (41% dei ricavi) e, in misura minore, provinciale (61% dei ricavi nel 46% dei casi).

Le imprese del cluster, prevalentemente ditte individuali (59% dei casi) e società di persone (19%), occupano 1 addetto.



I locali destinati allo svolgimento dell'attività misurano 35 mq.

CLUSTER 14- AGENZIE DI PIÙ GRANDI DIMENSIONI OPERANTI IN FRANCHISING CHE EFFETTUANO PREVALENTEMENTE MEDIAZIONE PER LA COMPRAVENDITA DI IMMOBILI RESIDENZIALI

NUMEROSITÀ: 244


Le imprese del cluster, che dichiarano di operare in franchising, svolgono principalmente attività di intermediazione per la compravendita di immobili residenziali (84% dei ricavi) e intermediazione per la locazione di immobili residenziali (6%).

Il numero di trattative concluse per la compravendita di immobili residenziali è pari a 45.

Gli immobili, oggetto di mediazione, sono localizzati principalmente in ambito comunale (61% dei ricavi) e, in misura minore, provinciale (36% dei ricavi nel 50% dei casi).


Le imprese del cluster, prevalentemente società (67% di capitali e 30% di persone), occupano 3 addetti di cui 1-2 dipendenti.

I locali destinati allo svolgimento dell'attività misurano 116 mq.




SUB ALLEGATO 9.B – PESI DELLE FUNZIONI DISCRIMINANTI

VARIABILE	CLUSTER 1	CLUSTER 2	CLUSTER 3	CLUSTER 4	CLUSTER 5	CLUSTER 6	CLUSTER 7
Intercetta	-70,05377044	-3,07721360	-68,58845292	-116,58625920	-170,11148838	-52,61112879	-43,65948257
Modalità di svolgimento dell'attività: Intermediazione per compravendita di immobili ad uso industriale, artigianale, commerciale e di servizi	0,06280129	0,03346472	0,04404209	0,06993031	-0,03980834	0,13878656	0,18220733
Modalità di svolgimento dell'attività: Intermediazione per locazione di immobili ad uso industriale, artigianale, commerciale e di servizi	0,05629292	0,05376961	0,03021229	0,10446667	0,10311232	1,37497038	0,11245868
Modalità di svolgimento dell'attività: Consulenza immobiliare (stime, valutazioni, ecc.)	1,56240367	0,04316325	-0,10974361	0,06925953	0,05760645	0,05660292	0,08460635
Attività di intermediazione/mandato: Compravendita di immobili ad uso industriale, artigianale, commerciale e di servizi (Numero trattative concluse)	-0,28364702	-0,18900293	-0,26791508	0,14321540	-0,81586827	-0,53816610	0,27563846
Attività di intermediazione/mandato: Locazione di immobili ad uso industriale, artigianale, commerciale e di servizi (Numero trattative concluse)	-0,13685569	-0,09173995	-0,12473511	-0,26412600	-0,21551688	0,47462516	-0,29712069
Attività di intermediazione diverse da locazione di immobili residenziali in franchising	0,08136295	0,06806643	0,10311170	0,08813496	0,76440214	0,16201128	0,20903203
Altre agenzie immobiliari per Agente immobiliare autonomo	0,11958430	0,01370334	1,39236196	0,02400623	0,03815394	0,03340072	0,04363816
Franchising: Numero addetti	-0,43044185	-0,01202094	0,05625343	0,00344158	-2,19574498	-0,30172821	-0,01855427
Franchising: Compravendita di immobili residenziali (Numero trattative concluse)	0,06050874	0,00360309	-0,00111009	0,03179844	0,07110894	0,06176665	0,01312146
Franchising: Totale superficie dei locali destinati esclusivamente all'attività	0,00274924	0,00048422	0,00240567	0,00028475	-0,03051626	-0,01664232	0,00003582
Imprese di costruzione e imprese di valorizzazione immobiliare	-0,04975817	0,01819917	0,03318839	0,03633267	0,00571622	0,04909073	0,03363491
Franchising: Intermediazione per locazione di immobili residenziali (Numero trattative concluse)	-0,01084482	0,00291915	0,01321901	0,00911732	0,62387119	-0,07594809	0,01106669
Intermediazione per locazione di immobili residenziali in franchising	0,10064100	0,07366789	0,08587623	0,10402412	4,09996246	0,16919424	0,21761578
No franchising: Intermediazione per locazione di immobili residenziali (Numero trattative concluse)	-0,02053149	-0,02855208	-0,01514284	-0,05014448	-0,01942295	-0,10694319	0,03801926
Intermediazione per locazione di immobili residenziali non in franchising	0,08042882	0,06277831	0,08382289	0,08168654	0,06248888	0,09807044	0,12991030
Mandati per compravendita	0,05271106	0,01706713	-0,01375498	0,01425039	0,02331802	0,04203656	0,04175638



VARIABILE	CLUSTER 1	CLUSTER 2	CLUSTER 3	CLUSTER 4	CLUSTER 5	CLUSTER 6	CLUSTER 7
Locazione di immobili per finalità turistiche (numero trattative concluse)	-0,00657388	-0,01020683	-0,01008950	0,12072492	-0,00968948	-0,00648496	-0,03143331
Locazione di immobili per finalità turistiche	0,07802107	0,05269423	0,05005076	2,54729922	0,06973444	0,09420550	0,13053380
No franchising: Numero addebi	3,25851318	3,52036521	3,67393360	3,72262752	3,72120736	3,18835820	9,66661987
No franchising: Compravendita di immobili residenziali (Numero trattative concluse)	0,10586833	0,12730976	0,11170585	0,19344989	0,12823015	0,17646356	0,86594383
No franchising: Totale superficie dei locali destinati esclusivamente all'attività	0,00329328	0,01689282	0,01194271	0,01455040	0,01954363	0,00467086	0,08806015

VARIABILE	CLUSTER 8	CLUSTER 9	CLUSTER 10	CLUSTER 11	CLUSTER 12	CLUSTER 13	CLUSTER 14
Intersecta	-54,87996613	-66,90937150	-15,91499545	-68,53076582	-19,47983830	-149,24832360	-155,59119506
Modalità di svolgimento dell'attività: Intermediazione per compravendita di immobili ad uso industriale, artigianale, commerciale e di servizi	0,06071004	-0,11063745	0,09570966	0,12902876	1,03224713	3,77589154	-0,09558879
Modalità di svolgimento dell'attività: Intermediazione per locazione di immobili ad uso industriale, artigianale, commerciale e di servizi	0,09376752	0,12771354	0,08300890	0,08201216	0,17171109	0,12792020	0,12819468
Modalità di svolgimento dell'attività: Consulenza immobiliare (stime, valutazioni, ecc.)	0,10123802	0,03747683	0,07774792	0,08263559	0,07988175	0,06088714	0,04397410
Attività di intermediazione/mandato: Compravendita di immobili ad uso industriale, artigianale, commerciale e di servizi (Numero trattative concluse)	0,05360395	-0,43272070	-0,18167123	-0,85675510	3,58127786	4,56548662	0,35606178
Attività di intermediazione/mandato: Locazione di immobili ad uso industriale, artigianale, commerciale e di servizi (Numero trattative concluse)	-0,12747737	-0,85361332	-0,13076711	-0,20363582	-0,43925933	-1,19775444	-0,85215764
Attività di intermediazione diverse da locazione di immobili residenziali in franchising	0,07542108	1,24588625	0,08779251	0,14497185	0,04407733	-0,01457963	0,70035067
Altre agenzie immobiliari per Agente immobiliare autonomo	0,03003722	0,04967492	0,02238316	0,01873616	0,00858167	0,03349727	0,05075024
Franchising: Numero addebi	-0,17876057	0,24906521	-0,03827358	-0,69178476	-0,31767837	-0,66208556	17,49271571
Franchising: Compravendita di immobili residenziali (Numero trattative concluse)	-0,01078679	0,58545917	0,00516291	-0,06494549	0,03902752	0,10001124	2,91357160
Franchising: Totale superficie dei locali destinati esclusivamente all'attività	-0,01067255	0,07059555	0,00034155	0,00368344	-0,01986285	-0,03985783	0,50692206
Imprese di costruzione e imprese di ristrutturazione immobiliare	1,77116656	0,00555068	0,04889998	0,01205292	0,04680624	0,03308310	-0,00962261
Franchising: Intermediazione per locazione di immobili residenziali (Numero trattative concluse)	0,02366829	0,15544893	0,00461703	0,02188232	0,00487400	0,04449848	-0,15413692



VARIABILE	CLUSTER 8	CLUSTER 9	CLUSTER 10	CLUSTER 11	CLUSTER 12	CLUSTER 13	CLUSTER 14
Intermediazione per locazione di immobili residenziali in franchising	0,07009172	0,81560074	0,09209998	0,19155578	0,10362411	0,10547788	0,40522189
No franchising: Intermediazione per locazione di immobili residenziali (Numero trattative concluse)	-0,00761625	0,02471274	0,14707612	-0,015222619	0,00770309	0,03400437	0,01992377
Intermediazione per locazione di immobili residenziali non in franchising	0,09407523	0,05262215	0,36861461	0,10214892	0,10721878	0,10170370	0,05324909
Mandati per compravendita	0,05493159	-0,04479100	0,05399414	1,76653787	0,03871083	0,08086586	-0,08833721
Locazione di immobili per finalità turistiche (numero trattative concluse)	-0,00885269	-0,01173557	-0,00881570	-0,011199813	-0,01121492	-0,00848537	-0,01195518
Locazione di immobili per finalità turistiche	0,08311579	0,04172261	0,07421323	0,06059507	0,06824502	0,07172521	0,05252644
No franchising: Numero addetti	3,42103712	4,00257470	3,46081113	3,63681008	3,92036253	3,73177180	3,94428960
No franchising: Compravendita di immobili residenziali (Numero trattative concluse)	0,04561850	0,09696011	0,08168012	0,10200284	0,13487568	0,11256918	0,09896967
No franchising: Totale superficie dei locali destinati esclusivamente all'attività	0,00967296	0,02583514	0,00932390	0,02122270	0,02121738	0,00207630	0,02514692

Dove:

Numero addetti: si veda il Sub Allegato 9.C – Formule degli indicatori

Attività di intermediazione diverse da locazione di immobili residenziali in franchising = (100 - Modalità di svolgimento dell'attività: Intermediazione per locazione di immobili residenziali) se Altri elementi specifici: Agenzia in franchising è pari a 1, altrimenti assume valore pari a zero

Altre agenzie immobiliari per Agente immobiliare autonomo = Tipologia di clientela: Altre agenzie immobiliari se Altri elementi specifici: Agente immobiliare autonomo non titolare di agenzia immobiliare è pari a 1, altrimenti assume valore pari a zero

Franchising: Numero addetti = Numero addetti se Altri elementi specifici: Agenzia in franchising è pari a 1, altrimenti assume valore pari a zero

Franchising: Compravendita di immobili residenziali (Numero trattative concluse) = Attività di intermediazione/mandato: Compravendita di immobili residenziali (Numero trattative concluse) se Altri elementi specifici: Agenzia in franchising è pari a 1, altrimenti assume valore pari a zero

Franchising: Totale superficie dei locali destinati esclusivamente all'attività = Somma delle Superfici dei locali destinati esclusivamente all'attività per tutte le unità locali destinate all'esercizio dell'attività se Altri elementi specifici: Agenzia in franchising è pari a 1, altrimenti assume valore pari a zero

Imprese di costruzione e imprese di valorizzazione immobiliare = (Tipologia di clientela: Imprese di costruzione e imprese di valorizzazione immobiliare * Imprese di costruzione e imprese di valorizzazione immobiliare) diviso 100 se Modalità di svolgimento dell'attività: Intermediazione per locazione di immobili residenziali è maggiore di zero, altrimenti assume valore pari a zero

Franchising: Intermediazione per locazione di immobili residenziali (Numero trattative concluse) = Attività di intermediazione/mandato: Locazione di immobili residenziali (esclusi quelli per finalità turistiche) (Numero trattative concluse) se Altri elementi specifici: Agenzia in franchising è pari a 1, altrimenti assume valore pari a zero



Intermediazione per locazione di immobili residenziali in franchising = Modalità di svolgimento dell'attività: Intermediazione per locazione di immobili residenziali se Altri elementi specifici: Agenzia in franchising è pari a 1, altrimenti assume valore pari a zero

No franchising: Intermediazione per locazione di immobili residenziali (Numero trattative concluse) = Attività di intermediazione/mandato: Locazione di immobili residenziali (esclusi quelli per finalità turistiche) (Numero trattative concluse) se Altri elementi specifici: Agenzia in franchising è pari a zero, altrimenti assume valore pari a zero

Intermediazione per locazione di immobili residenziali non in franchising = Modalità di svolgimento dell'attività: Intermediazione per locazione di immobili residenziali se Altri elementi specifici: Agenzia in franchising è pari a zero, altrimenti assume valore pari a zero

Mandati per compravendita = Modalità di svolgimento dell'attività: Mandati per compravendita di immobili residenziali + Mandati per compravendita di immobili ad uso industriale, artigianale, commerciale e di servizi


Locazione di immobili per finalità turistiche (numero trattative concluse) = Intermediazione/mandati immobili per finalità turistiche: Locazione di immobili per finalità turistiche fino a 7 giorni + Locazione di immobili per finalità turistiche da 7 a 15 giorni + Locazione di immobili per finalità turistiche da 15 a 30 giorni + Locazione di immobili per finalità turistiche oltre 30 giorni

Locazione di immobili per finalità turistiche = Modalità di svolgimento dell'attività: Intermediazione per locazione di immobili per finalità turistiche + Mandati per locazione di immobili per finalità turistiche

No Franchising: Numero addetti = Numero addetti se Altri elementi specifici: Agenzia in franchising è pari a zero, altrimenti assume valore pari a zero

No franchising: Compravendita di immobili residenziali (Numero trattative concluse) = Attività di intermediazione/mandato: Compravendita di immobili residenziali (Numero trattative concluse) se Altri elementi specifici: Agenzia in franchising è pari a zero, altrimenti assume valore pari a zero

No franchising: Totale superficie dei locali destinati esclusivamente all'attività = Somma delle Superfici dei locali destinati esclusivamente all'attività per tutte le unità locali destinate all'esercizio dell'attività se Altri elementi specifici: Agenzia in franchising è pari a zero, altrimenti assume valore pari a zero



SUB ALLEGATO 9.C – FORMULE DEGLI INDICATORI

Di seguito sono riportate le formule degli indicatori economico-contabili utilizzati in costruzione e/o applicazione dello studio di settore:

- **Incidenza degli ammortamenti per beni strumentali mobili rispetto al valore degli stessi beni strumentali mobili ammortizzabili** = (Ammortamenti per beni mobili strumentali al netto dei beni di costo unitario non superiore a 516,46 euro *100)/(Valore dei beni strumentali mobili in proprietà al netto dei beni di costo unitario non superiore a 516,46 euro⁴⁴);
- **Incidenza dei costi per beni mobili acquisiti in dipendenza di contratti di locazione finanziaria rispetto al valore degli stessi** = (Canoni per beni mobili acquisiti in dipendenza di contratti di locazione finanziaria, ad esclusione dei canoni fiscalmente deducibili oltre il periodo di durata del contratto*100)/(Valore dei beni strumentali mobili relativo a beni acquisiti in dipendenza di contratti di locazione finanziaria⁴⁴);
- **Incidenza dei costi residuali di gestione sui ricavi** = (Costi residuali di gestione*100)/(Ricavi dichiarati⁴⁵);
- **Indice di copertura del costo per il godimento di beni di terzi e degli ammortamenti** = (Margine netto) / (Costo per il godimento di beni di terzi + Ammortamenti);
- **Margine per addetto non dipendente – in assenza di spese per prestazioni di lavoro** = (Margine/1.000) / (Numero Addetti non Dipendenti⁴⁶);
- **Provvigione per trattativa conclusa di compravendita** = (Ricavi derivanti dall'attività di compravendita)/(Numero di trattative concluse per la compravendita);
- **Provvigione per trattativa conclusa di locazione residenziale e industriale** = (Ricavi derivanti dall'attività di locazione residenziale e industriale)/(Numero di trattative concluse per la locazione residenziale e industriale);
- **Valore aggiunto lordo per addetto – in presenza di spese per prestazioni di lavoro** = (Valore aggiunto lordo/1.000) / (Numero addetti⁴⁷).

⁴⁴ La variabile è rideterminata in base alla durata dell'attività pari al numero di mesi di attività nel corso del periodo d'imposta diviso 12.

⁴⁵ In fase di applicazione dell'indicatore di normalità economica vengono utilizzati i:

Ricavi da congruità e da normalità = Ricavo puntuale da analisi della congruità + Maggiore ricavo da normalità economica relativo all'indicatore "Incidenza degli ammortamenti per beni strumentali mobili rispetto al valore degli stessi beni strumentali mobili ammortizzabili" + Maggiore ricavo da normalità economica relativo all'indicatore "Incidenza dei costi per beni mobili acquisiti in dipendenza di contratti di locazione finanziaria rispetto al valore degli stessi".

⁴⁶ Di seguito viene riportato il calcolo del numero di addetti non dipendenti:

Numero addetti non dipendenti = Titolare + numero collaboratori dell'impresa familiare e coniuge dell'azienda coniugale + numero familiari diversi (ditte individuali) che prestano attività nell'impresa + numero associati in partecipazione

Numero addetti non dipendenti = Numero familiari diversi che prestano attività nell'impresa + numero associati in partecipazione + numero soci amministratori + numero soci non amministratori + numero amministratori non soci.

Se il numero addetti non dipendenti è inferiore a "Numero di mesi di attività nel corso del periodo d'imposta" diviso 12, allora il numero addetti non dipendenti è pari al valore massimo tra (numero addetti non dipendenti) e (titolare – numero dipendenti).


Il titolare è pari a uno. Il numero dipendenti è pari al Numero delle giornate retribuite diviso 312.

Il numero collaboratori dell'impresa familiare e coniuge dell'azienda coniugale, il numero familiari diversi che prestano attività nell'impresa, il numero associati in partecipazione, il numero soci amministratori e il numero soci non amministratori sono pari alla relativa percentuale di lavoro prestato diviso 100.

Il numero degli amministratori non soci e il titolare sono rideterminati in base alla durata dell'attività pari al numero di mesi di attività nel corso del periodo d'imposta diviso 12.

⁴⁷ Di seguito viene riportato il calcolo del numero di addetti:

Numero addetti = Titolare + numero dipendenti + numero collaboratori coordinati e continuativi che prestano attività prevalentemente nell'impresa + numero collaboratori dell'impresa familiare e coniuge dell'azienda coniugale + numero familiari diversi che prestano attività nell'impresa + numero associati in partecipazione



Dove:

- **Aggi derivanti dalla vendita di generi soggetti ad aggio o ricavo fisso** = Ricavi derivanti dalla vendita di generi soggetti ad aggio o ricavo fisso - (Esistenze iniziali relative a prodotti soggetti ad aggio o ricavo fisso - Rimanenze finali relative a prodotti soggetti ad aggio o ricavo fisso + Costi per l'acquisto di prodotti soggetti ad aggio o ricavo fisso - Beni soggetti ad aggio o ricavo fisso distrutti o sottratti)⁴⁸;
- **Ammortamenti per beni mobili strumentali al netto dei beni di costo unitario non superiore a 516,46 euro** = Ammortamenti per beni mobili strumentali - Spese per l'acquisto di beni strumentali di costo unitario non superiore a 516,46 euro;
- **Costi residuali di gestione** = Oneri diversi di gestione - Abbonamenti a riviste e giornali, acquisto di libri, spese per cancelleria - Spese per omaggio a clienti ed articoli promozionali - Perdite su crediti + Altri componenti negativi - Utili spettanti agli associati in partecipazione con apporti di solo lavoro;
- **Costo del venduto e per la produzione di servizi** = [Esistenze iniziali relative a merci, prodotti finiti, materie prime e sussidiarie, semilavorati e ai servizi non di durata ultrannuale (escluse quelle relative a prodotti soggetti ad aggio o ricavo fisso) + Costi per l'acquisto di materie prime, sussidiarie, semilavorati e merci (esclusi quelli relativi a prodotti soggetti ad aggio o ricavo fisso) e per la produzione di servizi - Beni distrutti o sottratti (esclusi quelli soggetti ad aggio o ricavo fisso)] + (Esistenze iniziali relative ad opere, forniture e servizi di durata ultrannuale di cui all'art. 93, comma 5, del TUIR⁴⁹ - Beni distrutti o sottratti) - Rimanenze finali;
- **Margine** = Valore aggiunto lordo - (Spese per lavoro dipendente e per altre prestazioni diverse da lavoro dipendente afferenti l'attività dell'impresa - Compensi corrisposti ai soci per l'attività di amministratore (società di persone));
- **Margine netto** = Margine - [(Soglia minima di coerenza del margine per addetto non dipendente⁵⁰) * 1.000 * (Numero addetti non Dipendenti⁴⁶)];
- **Numero di trattative concluse per la compravendita** = Numero di trattative concluse per la compravendita di immobili residenziali + Numero di trattative concluse per la compravendita di immobili ad uso industriale, artigianale, commerciale e di servizi;
- **Numero di trattative concluse per la locazione residenziale e industriale** = Numero di trattative concluse per la locazione di immobili residenziali (esclusi quelli per finalità turistiche) + Numero di trattative concluse per la locazione di immobili ad uso industriale, artigianale, commerciale e di servizi;
- **Ricavi derivanti dall'attività di compravendita** = (Ricavi dichiarati + Aggi derivanti dalla vendita di generi soggetti ad aggio o ricavo fisso)*[(Percentuale sui ricavi derivanti da intermediazione per compravendita di immobili residenziali + Percentuale sui ricavi derivanti da mandati per compravendita di immobili residenziali + Percentuale sui ricavi derivanti da intermediazione per compravendita di immobili ad uso industriale, artigianale, commerciale e di servizi + Percentuale sui ricavi derivanti da mandati per compravendita di immobili ad uso industriale, artigianale, commerciale e di servizi)/100];
- **Ricavi derivanti dall'attività di locazione residenziale e industriale** = (Ricavi dichiarati + Aggi derivanti dalla vendita di generi soggetti ad aggio o ricavo fisso)*[(Percentuale sui ricavi derivanti da

Numero addetti = Numero dipendenti + numero collaboratori coordinati e continuativi che prestano attività prevalentemente (società) nell'impresa + numero familiari diversi che prestano attività nell'impresa + numero associati in partecipazione + numero soci amministratori + numero soci non amministratori + numero amministratori non soci.

Il titolare è pari a uno. Il numero dipendenti è pari al Numero delle giornate retribuite diviso 312.

Il numero collaboratori dell'impresa familiare e coniuge dell'azienda coniugale, il numero familiari diversi che prestano attività nell'impresa, il numero associati in partecipazione, il numero soci amministratori e il numero soci non amministratori sono pari alla relativa percentuale di lavoro prestato diviso 100.


Il numero collaboratori coordinati e continuativi che prestano attività prevalentemente nell'impresa, il numero amministratori non soci e il titolare sono rideterminati in base alla durata dell'attività pari al numero di mesi di attività nel corso del periodo d'imposta diviso 12.

Il numero addetti non può essere inferiore a ("Numero di mesi di attività nel corso del periodo d'imposta" diviso 12).

⁴⁸ Se la variabile è minore di zero, viene posta uguale a zero.

⁴⁹ Il richiamo dell'art. 93, comma 5 del TUIR, è riferito al testo vigente anteriormente all'abrogazione della norma operata dall'art. 1, comma 70 della legge 27 dicembre 2006, n. 296 (opere, forniture e servizi ultrannuali con inizio di esecuzione non successivo al periodo d'imposta in corso alla data del 31 dicembre 2006).

⁵⁰La soglia minima di coerenza del margine per addetto non dipendente è la soglia minima dell'indicatore "Margine per addetto non dipendente - in assenza di spese per prestazioni di lavoro" applicata all'intera platea dei contribuenti.



intermediazione per locazione di immobili residenziali + Percentuale sui ricavi derivanti da intermediazione per locazione di immobili ad uso industriale, artigianale, commerciale e di servizi)/100];

- **Ricavi dichiarati**⁵¹ = Ricavi di cui ai commi 1 (lett. a) e b)) e 2 dell'art. 85 del TUIR (esclusi aggio o ricavi fissi) + (Altri proventi considerati ricavi - Altri proventi considerati ricavi di cui alla lettera f) dell'art. 85, comma 1, del TUIR) + (Rimanenze finali relative ad opere, forniture e servizi di durata ultrannuale - Rimanenze finali relative ad opere, forniture e servizi di durata ultrannuale di cui all'art. 93, comma 5, del TUIR) - (Esistenze iniziali relative ad opere, forniture e servizi di durata ultrannuale - Esistenze iniziali relative ad opere, forniture e servizi di durata ultrannuale di cui all'art. 93, comma 5, del TUIR);
- **Rimanenze finali** = Rimanenze finali relative a merci, prodotti finiti, materie prime e sussidiarie, semilavorati e ai servizi non di durata ultrannuale (escluse quelle relative a prodotti soggetti ad aggio o ricavo fisso) + Rimanenze finali relative ad opere, forniture e servizi di durata ultrannuale di cui all'art. 93, comma 5, del TUIR;
- **Valore aggiunto lordo** = (Ricavi dichiarati + Aggi derivanti dalla vendita di generi soggetti ad aggio o ricavo fisso) - [(Costo del venduto e per la produzione di servizi)⁴⁸ + Spese per acquisti di servizi - Compensi corrisposti ai soci per l'attività di amministratore (società ed enti soggetti all'Ires) + Altri costi per servizi + Oneri diversi di gestione + Altri componenti negativi - Utili spettanti agli associati in partecipazione con apporti di solo lavoro];
- **Valore dei beni strumentali mobili in proprietà al netto dei beni di costo unitario non superiore a 516,46 euro** = Valore dei beni strumentali - Valore relativo a beni acquisiti in dipendenza di contratti di locazione non finanziaria - Valore relativo a beni acquisiti in dipendenza di contratti di locazione finanziaria - Spese per l'acquisto di beni strumentali di costo unitario non superiore a 516,46 euro.

⁵¹ Nella sola fase di costruzione i Ricavi dichiarati includono anche l'Adeguamento da studi di settore.



SUB ALLEGATO 9.D – DISTRIBUZIONI VENTILICHE INDICATORI DI COERENZA


Cluster 1 - Imprese che offrono consulenza immobiliare

Indicatore	Modalità di distribuzione	1	2	3	4	5	6	7	8	9	10	11	12	13	14	15	16	17	18	19
Indice di copertura del costo per il godimento di beni di terzi e degli ammortamenti	Tutti i soggetti	-50,10	-22,07	-11,68	-5,62	-3,06	-1,34	-0,42	0,17	0,64	1,11	1,51	2,13	3,32	4,44	6,39	10,87	16,51	29,20	58,44
Indicatore	Modalità di distribuzione	1	2	3	4	5	6	7	8	9	10	11	12	13	14	15	16	17	18	19
Margine per addetto non dipendente - in assenza di spese per prestazioni di lavoro (in migliaia di euro)	Gruppo territoriale 2, 5	-0,46	-0,11	0,27	0,56	0,91	1,65	2,66	3,49	4,37	5,04	6,80	8,16	9,99	10,91	12,61	17,59	17,79	22,10	24,40
Valore aggiunto lordo per addetto - in presenza di spese per prestazioni di lavoro (in migliaia di euro)	Gruppo territoriale 1, 3, 4	-0,23	1,50	2,60	3,80	4,85	6,20	8,36	9,68	11,47	13,11	14,32	16,00	17,70	19,60	22,11	24,76	30,34	38,37	52,29
	Gruppo territoriale 2, 5	-2,47	0,95	3,50	3,50	4,18	5,00	9,26	9,32	11,99	11,99	16,05	16,64	18,95	20,81	24,52	26,77	26,77	28,10	28,77
	Gruppo territoriale 1, 3, 4	0,00	5,95	8,56	11,02	15,99	18,46	21,09	23,68	26,95	29,27	31,13	33,04	36,89	40,09	43,70	53,35	60,39	74,82	98,08
Indicatore	Modalità di distribuzione	1	2	3	4	5	6	7	8	9	10	11	12	13	14	15	16	17	18	19
Provvigione per trattativa conclusa di compravendita	Gruppo territoriale 1, 4	0,00	0,00	0,00	507,08	703,13	746,31	993,30	1.119,07	1.344,38	1.920,00	2.188,00	2.422,64	3.394,52	4.101,25	4.433,40	4.939,35	6.005,76	6.426,93	8.197,56
	Gruppo territoriale 3	0,00	0,00	0,00	571,07	961,60	1.291,19	1.578,67	2.207,70	2.778,71	3.081,80	3.360,00	3.760,75	4.048,75	4.353,33	5.051,72	6.093,34	7.055,64	8.380,68	9.970,90
	Gruppo territoriale 2, 5	0,00	0,00	0,00	0,00	294,81	949,20	990,00	1.048,52	1.359,72	1.464,90	2.020,20	2.111,73	2.991,87	3.122,79	3.712,98	3.930,00	4.684,40	4.953,61	6.596,64
Provvigione per locazione residenziale e industriale	Gruppo territoriale 1, 4	0,00	150,00	171,93	276,29	429,56	480,00	500,51	511,70	550,70	697,03	698,57	726,84	796,37	887,88	957,00	964,04	1.060,79	1.497,56	1.659,97
	Gruppo territoriale 3	0,00	0,00	201,88	278,15	411,78	450,19	512,03	582,19	657,44	730,84	788,52	863,73	911,46	1.088,91	1.240,75	1.485,05	1.721,20	2.110,03	3.802,15
	Gruppo territoriale 2, 5	0,00	0,00	0,00	0,00	0,00	35,24	205,24	229,68	248,01	301,24	327,70	421,27	432,90	452,80	462,60	559,20	603,35	736,50	758,09




Cluster 2 - Agenzie che effettuano prevalentemente mediazione per la compravendita di immobili residenziali

Indicatore	Modalità di distribuzione	1	2	3	4	5	6	7	8	9	10	11	12	13	14	15	16	17	18	19
Indice di copertura del costo per il godimento di beni di terzi e degli ammortamenti	Tutti i soggetti	-32,06	-10,67	-4,27	-2,33	-1,28	-0,59	-0,13	0,30	0,64	0,94	1,21	1,52	1,90	2,36	2,93	3,83	5,49	8,93	20,24
Indicatore	Modalità di distribuzione	1	2	3	4	5	6	7	8	9	10	11	12	13	14	15	16	17	18	19
Margine per addetto non dipendente - in assenza di spese per prestazioni di lavoro (in migliaia di euro)	Gruppo territoriale 2, 5	-0,86	0,00	0,73	2,36	3,81	5,03	6,36	7,21	8,38	9,43	10,64	12,18	13,70	15,09	16,75	18,59	20,61	23,97	29,90
Valore aggiunto lordo per addetto - in presenza di spese per prestazioni di lavoro (in migliaia di euro)	Gruppo territoriale 1, 3, 4	-1,13	0,00	2,36	4,43	6,40	8,35	10,05	11,74	13,29	15,04	16,95	18,68	20,61	23,13	25,73	28,78	32,90	38,68	49,57
	Gruppo territoriale 2, 5	1,66	4,89	7,85	9,81	12,12	13,60	14,97	16,60	17,91	19,76	21,39	22,93	24,63	26,16	27,71	30,81	34,71	40,35	54,55
	Gruppo territoriale 1, 3, 4	4,19	9,51	13,09	16,34	18,88	21,13	23,08	25,14	27,42	29,53	31,88	34,51	36,91	40,45	44,21	48,68	55,25	62,56	75,23
Indicatore	Modalità di distribuzione	1	2	3	4	5	6	7	8	9	10	11	12	13	14	15	16	17	18	19
Provvigione per trattativa conclusa di compravendita	Gruppo territoriale 1, 4	1.696,80	2.327,00	2.727,67	3.050,00	3.255,41	3.554,13	3.758,63	3.978,90	4.291,40	4.529,06	4.805,16	5.111,29	5.378,80	5.742,29	6.164,23	6.630,25	7.555,20	8.729,00	11.445,30
	Gruppo territoriale 3	1.720,96	2.452,80	2.914,75	3.281,25	3.575,00	3.863,36	4.142,43	4.446,90	4.752,00	5.080,17	5.417,20	5.790,00	6.261,98	6.776,45	7.487,50	8.344,80	9.725,00	11.907,54	16.394,12
	Gruppo territoriale 2, 5	948,03	1.499,60	1.853,86	2.068,00	2.287,34	2.499,67	2.714,31	2.963,68	3.202,67	3.453,41	3.685,88	3.979,42	4.266,08	4.574,78	4.951,93	5.501,52	6.312,29	7.546,44	10.107,83
Provvigione per trattativa conclusa di locazione residenziale e industriale	Gruppo territoriale 1, 4	118,20	298,69	388,74	449,46	502,12	548,67	594,13	643,00	687,03	733,12	782,97	837,03	912,58	997,15	1.112,35	1.260,68	1.522,56	1.922,92	2.726,17
	Gruppo territoriale 3	35,05	335,48	456,86	520,88	572,04	621,84	671,50	723,46	783,62	856,15	930,72	1.008,91	1.102,07	1.221,28	1.380,23	1.617,00	1.963,83	2.600,13	3.915,21
	Gruppo territoriale 2, 5	0,00	135,99	261,77	324,78	386,22	430,43	478,25	534,33	584,22	649,49	697,59	757,00	833,60	927,47	1.034,10	1.170,31	1.469,37	1.901,90	2.894,80



Cluster 3 - Agenti immobiliari autonomi

Indicatore	Modalità di distribuzione	1	2	3	4	5	6	7	8	9	10	11	12	13	14	15	16	17	18	19
Indice di copertura del costo per il godimento di beni di terzi e degli ammortamenti	Tutti i soggetti	-63,92	-24,92	-12,82	-6,64	-2,71	-0,14	0,57	1,63	2,52	3,44	5,21	6,77	9,67	12,68	16,84	26,39	36,36	51,78	81,68
Indicatore	Modalità di distribuzione	1	2	3	4	5	6	7	8	9	10	11	12	13	14	15	16	17	18	19
Margine per addetto non dipendente - in assenza di spese per prestazioni di lavoro (in migliaia di euro)	Gruppo territoriale 2, 5	0,90	1,62	2,14	3,29	4,43	5,09	5,89	7,87	8,80	8,99	9,36	10,39	13,01	13,54	15,26	16,61	17,47	19,76	21,96
Valore aggiunto lordo per addetto - in presenza di spese per prestazioni di lavoro (in migliaia di euro)	Gruppo territoriale 1, 3, 4	3,13	5,19	7,02	9,00	10,21	11,81	13,14	14,77	15,40	16,47	17,31	18,75	20,56	22,67	25,00	27,20	30,50	35,62	44,07
	Gruppo territoriale 2, 5	0,47	0,47	0,47	0,47	0,47	0,47	0,47	13,17	13,17	13,17	13,17	13,17	20,36	20,36	20,36	20,36	20,36	28,99	28,99
	Gruppo territoriale 1, 3, 4	2,68	3,49	9,56	11,10	12,94	15,50	17,66	19,38	20,14	20,71	23,08	27,32	28,77	33,95	39,14	42,31	54,14	55,13	74,83
Indicatore	Modalità di distribuzione	1	2	3	4	5	6	7	8	9	10	11	12	13	14	15	16	17	18	19
Provvigione per trattativa conclusa di compravendita	Gruppo territoriale 1, 4	910,55	1.168,90	1.267,78	1.391,65	1.618,83	1.676,67	1.793,18	1.929,03	2.059,40	2.293,85	2.522,23	2.800,00	3.100,00	3.456,00	3.779,38	4.440,40	5.076,96	7.633,33	12.733,00
	Gruppo territoriale 3	348,89	916,34	1.164,63	1.386,29	1.550,48	1.824,00	2.006,87	2.184,50	2.410,00	2.650,10	2.841,85	3.439,79	3.799,38	4.206,00	5.000,00	5.978,80	7.064,10	8.977,97	12.710,00
	Gruppo territoriale 2, 5	662,00	723,00	809,50	843,83	961,06	1.289,20	1.372,27	1.587,33	1.590,46	1.789,87	2.114,88	2.416,43	2.752,09	2.945,20	3.755,60	4.083,51	4.594,73	4.816,60	5.000,00
Provvigione per trattativa conclusa di locazione residenziale e industriale	Gruppo territoriale 1, 4	0,00	0,00	107,77	154,44	195,27	273,70	294,59	316,43	368,10	444,48	502,98	562,58	667,43	871,60	943,05	1.041,25	1.438,87	1.735,34	4.575,00
	Gruppo territoriale 3	0,00	0,00	169,70	241,43	295,68	336,37	365,20	425,86	469,77	565,65	638,84	793,91	959,63	1.092,25	1.232,50	1.421,05	1.787,78	2.198,46	2.954,60
	Gruppo territoriale 2, 5	0,00	0,00	0,00	159,60	159,60	251,13	581,65	600,44	671,20	680,70	837,75	1.174,73	1.360,57	1.722,83	1.812,75	1.812,75	2.208,90	2.869,49	2.922,84



Cluster 4 - Agenzie che effettuano prevalentemente mediazione nella locazione di immobili per finalità turistiche

Indicatore	Modalità di distribuzione	1	2	3	4	5	6	7	8	9	10	11	12	13	14	15	16	17	18	19
Indice di copertura del costo per il godimento di beni di terzi e degli ammortamenti	Tutti i soggetti	-31,44	-6,86	-2,90	-1,44	-0,73	-0,05	0,33	0,57	0,88	1,07	1,36	1,69	2,09	2,45	3,03	3,94	5,66	8,56	15,88
Indicatore	Modalità di distribuzione	1	2	3	4	5	6	7	8	9	10	11	12	13	14	15	16	17	18	19
Margine per addetto non dipendente - in assenza di spese per prestazioni di lavoro (in migliaia di euro)	Gruppo territoriale 2, 5	-0,03	0,60	1,72	3,28	4,22	5,15	6,34	7,80	9,18	10,34	11,43	12,09	14,07	17,66	21,28	24,84	28,03	36,08	39,41
	Gruppo territoriale 1, 3, 4	-0,64	1,07	2,88	5,10	7,44	8,97	9,98	11,55	13,86	15,88	17,21	18,96	20,94	22,40	24,85	28,23	32,74	40,98	53,85
Valore aggiunto lordo per addetto - in presenza di spese per prestazioni di lavoro (in migliaia di euro)	Gruppo territoriale 2, 5	-1,42	3,54	8,27	11,36	13,33	16,35	18,09	19,94	21,15	23,13	24,71	26,47	28,62	32,57	39,17	50,64	57,51	60,60	109,08
	Gruppo territoriale 1, 3, 4	5,38	12,38	15,26	18,39	20,96	22,61	25,06	27,10	29,22	31,19	32,69	35,81	38,18	41,56	47,45	51,42	56,23	65,27	91,53
Indicatore	Modalità di distribuzione	1	2	3	4	5	6	7	8	9	10	11	12	13	14	15	16	17	18	19
Provvigione per trattativa conclusa di compravendita	Gruppo territoriale 1, 4	0,00	0,00	1.971,48	2.510,50	2.807,08	3.025,92	3.465,36	3.594,36	4.206,51	4.332,00	4.918,79	5.029,12	5.303,70	6.208,86	6.467,85	7.097,90	8.195,60	10.214,36	11.012,82
	Gruppo territoriale 3	717,58	1.640,84	2.251,96	2.687,70	3.188,01	3.516,75	3.723,23	4.027,37	4.353,12	4.925,50	5.408,47	5.777,27	6.200,34	6.675,29	7.252,65	7.538,19	8.451,32	9.472,74	12.518,06
	Gruppo territoriale 2, 5	0,00	155,78	637,55	1.099,04	1.854,00	1.970,00	2.456,00	2.684,22	3.231,40	3.275,69	3.893,40	4.605,59	5.316,68	6.046,65	6.666,72	8.474,81	8.959,99	9.773,44	11.029,37
Provvigione per locazione conclusa di residenziale e industriale	Gruppo territoriale 1, 4	0,00	0,00	0,00	0,00	0,00	0,00	0,00	248,00	484,38	508,84	594,09	721,96	878,68	1.231,35	1.324,35	1.390,33	1.790,09	1.804,58	2.442,35
	Gruppo territoriale 3	0,00	0,00	0,00	213,48	387,23	451,25	500,23	580,37	678,85	713,24	806,54	898,98	943,03	1.046,28	1.159,08	1.274,05	1.478,13	1.805,47	2.469,32
	Gruppo territoriale 2, 5	0,00	0,00	0,00	0,00	0,00	0,00	0,00	0,00	0,00	67,80	177,60	395,40	404,92	733,88	736,85	1.035,27	1.194,40	1.386,96	1.668,60

Cluster 5 - Agenzie operanti in franchising che effettuano prevalentemente mediazione per la locazione di immobili residenziali

Indicatore	Modalità di distribuzione	1	2	3	4	5	6	7	8	9	10	11	12	13	14	15	16	17	18	19
Indice di copertura del costo per il godimento di beni di terzi e degli ammortamenti	Tutti i soggetti	-6,76	-2,36	-1,20	-0,86	-0,53	-0,20	-0,00	0,17	0,29	0,42	0,56	0,66	0,76	0,86	0,96	1,08	1,38	1,68	2,68

Indicatore	Modalità di distribuzione	1	2	3	4	5	6	7	8	9	10	11	12	13	14	15	16	17	18	19
Margine per addetto non dipendente - in assenza di spese per prestazioni di lavoro (in migliaia di euro)	Gruppo territoriale 2, 5	0,00	0,00	0,19	0,19	1,90	2,91	2,91	3,69	3,69	4,40	6,84	6,84	9,58	9,58	9,63	15,07	15,07	16,46	16,46
	Gruppo territoriale 1, 3, 4	-2,52	2,05	3,95	7,30	9,36	10,92	12,54	13,47	15,74	16,92	19,29	20,97	22,51	25,05	27,93	29,33	34,40	37,02	50,12
Valore aggiunto lordo per addetto - in presenza di spese per prestazioni di lavoro (in migliaia di euro)	Gruppo territoriale 2, 5	3,52	3,58	8,42	11,38	12,88	13,04	15,48	16,40	16,95	17,61	18,60	20,64	22,88	24,02	27,70	31,62	45,70	48,69	50,36
	Gruppo territoriale 1, 3, 4	7,62	13,06	16,73	19,80	22,42	24,51	27,00	28,92	30,73	31,41	33,48	35,83	37,17	39,60	44,38	48,56	52,47	58,24	68,44


Indicatore	Modalità di distribuzione	1	2	3	4	5	6	7	8	9	10	11	12	13	14	15	16	17	18	19
Provvigione per trattativa conclusa di compravendita	Gruppo territoriale 1, 4	826,65	861,42	1.192,95	2.256,70	2.343,63	2.367,72	2.388,88	2.415,69	2.463,88	2.553,74	2.576,74	3.520,07	4.272,58	4.406,06	5.184,80	5.534,42	5.647,20	6.142,61	8.936,84
	Gruppo territoriale 3	335,29	780,76	982,68	1.691,91	1.824,42	2.039,45	2.595,93	2.662,05	3.119,04	3.399,91	3.849,84	4.223,89	4.518,45	4.777,10	5.336,18	6.247,79	7.697,22	8.803,79	10.288,43
	Gruppo territoriale 2, 5	0,00	159,96	746,69	1.116,94	1.633,40	1.736,06	2.237,44	2.390,49	2.469,45	2.612,69	2.635,56	2.690,94	2.737,50	2.804,90	2.829,76	3.213,47	3.765,50	4.187,70	4.595,93
Provvigione per trattativa conclusa di locazione residenziale e industriale	Gruppo territoriale 1, 4	365,64	549,74	667,60	701,03	747,82	801,11	858,72	862,12	886,13	928,92	955,67	1.046,67	1.130,51	1.241,84	1.447,27	1.494,50	1.711,81	1.941,45	2.863,09
	Gruppo territoriale 3	455,31	580,00	643,65	714,85	760,93	777,75	830,57	863,71	882,08	932,41	981,01	1.070,32	1.208,35	1.335,82	1.442,15	1.617,01	1.912,66	2.428,21	3.522,47
	Gruppo territoriale 2, 5	264,93	521,15	596,00	691,44	736,55	755,22	829,99	854,66	864,95	995,07	1.213,11	1.460,35	1.780,58	1.916,25	2.122,32	2.404,20	3.374,65	5.208,72	5.332,19

Cluster 6 - Agenzie che effettuano prevalentemente mediazione nella locazione di immobili ad uso industriale, artigianale, commerciale e di servizi

Indicatore	Modalità di distribuzione	1	2	3	4	5	6	7	8	9	10	11	12	13	14	15	16	17	18	19
Indice di copertura del costo per il godimento di beni di terzi e degli ammortamenti	Tutti i soggetti	-59,70	-14,11	-6,43	-3,69	-2,30	-1,34	-0,49	0,05	0,54	0,93	1,27	1,65	2,15	2,68	3,73	5,03	8,21	15,08	35,55
Indicatore	Modalità di distribuzione	1	2	3	4	5	6	7	8	9	10	11	12	13	14	15	16	17	18	19
Margine per addetto non dipendente - in assenza di spese per prestazioni di lavoro (in migliaia di euro)	Gruppo territoriale 2, 5	-0,79	0,30	0,79	1,29	2,24	3,13	4,78	5,61	6,00	6,55	8,61	9,54	9,84	11,71	12,63	17,57	20,22	26,31	32,78
	Gruppo territoriale 1, 3, 4	-2,15	0,36	1,83	4,38	5,71	7,58	9,33	10,99	12,18	14,53	16,67	18,62	21,58	24,99	29,78	34,21	41,73	50,75	70,67
Valore aggiunto lordo per addetto - in presenza di spese per prestazioni di lavoro (in migliaia di euro)	Gruppo territoriale 2, 5	-3,10	3,79	6,32	9,67	15,41	18,76	19,14	22,66	23,95	24,71	26,43	28,64	32,64	36,45	39,33	51,53	61,52	75,07	129,82
	Gruppo territoriale 1, 3, 4	2,05	11,21	15,68	21,18	23,75	28,53	29,85	31,43	34,92	39,28	43,20	46,23	50,11	53,75	61,29	66,15	75,91	90,18	138,00
Indicatore	Modalità di distribuzione	1	2	3	4	5	6	7	8	9	10	11	12	13	14	15	16	17	18	19
Provvigione per trattativa conclusa di compravendita	Gruppo territoriale 1, 4	252,92	1.614,34	2.640,15	2.713,62	2.910,60	3.088,15	3.356,64	3.980,98	4.106,80	5.125,25	6.158,93	6.309,45	7.861,50	7.863,36	9.391,27	11.922,50	13.515,52	23.867,75	28.848,60
	Gruppo territoriale 3	746,40	1.494,00	1.910,93	2.432,96	2.669,50	3.070,29	3.479,49	3.861,00	4.319,12	4.838,29	5.014,08	5.577,00	6.395,55	7.250,25	8.727,07	10.455,33	11.787,30	15.463,65	24.443,17
	Gruppo territoriale 2, 5	520,54	813,40	980,00	1.012,16	1.191,95	1.373,67	1.458,05	1.524,72	1.880,56	2.150,64	2.361,68	2.589,60	2.912,00	3.234,67	3.923,97	4.233,38	6.830,28	7.478,80	8.071,67
Provvigione per trattativa conclusa di locazione residenziale e industriale	Gruppo territoriale 1, 4	637,50	1.012,23	1.214,47	1.416,19	1.852,14	2.103,41	2.409,61	2.799,00	3.207,06	4.000,00	4.116,00	4.980,00	5.642,50	6.750,00	7.494,38	8.443,13	14.000,00	20.000,00	26.000,00
	Gruppo territoriale 3	660,50	947,40	1.166,00	1.296,90	1.462,55	1.632,00	1.820,48	2.051,47	2.313,15	2.691,20	2.964,61	3.447,04	3.965,45	4.575,09	5.292,11	6.969,09	8.901,50	11.557,00	20.036,20
	Gruppo territoriale 2, 5	300,00	430,17	514,46	600,00	736,44	834,20	1.050,00	1.271,25	1.457,50	1.547,00	1.886,89	2.384,31	2.484,81	4.000,00	4.374,15	5.609,10	6.196,00	8.025,11	35.737,00

Cluster 7 - Agenzie di più grandi dimensioni che effettuano prevalentemente mediazione per la compravendita di immobili residenziali

Indicatore	Modalità di distribuzione	1	2	3	4	5	6	7	8	9	10	11	12	13	14	15	16	17	18	19
Indice di copertura del costo per il godimento di beni di terzi e degli ammortamenti	Tutti i soggetti	-1,18	-0,09	0,46	0,64	0,86	1,07	1,25	1,35	1,47	1,60	1,69	1,96	2,21	2,47	3,12	3,71	4,25	5,45	8,62
Indicatore	Modalità di distribuzione	1	2	3	4	5	6	7	8	9	10	11	12	13	14	15	16	17	18	19
Margine per addetto non dipendente - in assenza di spese per prestazioni di lavoro (in migliaia di euro)	Gruppo territoriale 2, 5	31,92	31,92	31,92	31,92	31,92	31,92	31,92	31,92	31,92	31,92	31,92	31,92	31,92	31,92	31,92	31,92	31,92	31,92	31,92
	Gruppo territoriale 1, 3, 4	0,00	11,20	24,79	25,70	25,70	31,57	32,94	35,47	51,40	54,81	68,32	69,77	77,98	80,54	113,81	113,81	121,69	131,66	220,41
Valore aggiunto lordo per addetto - in presenza di spese per prestazioni di lavoro (in migliaia di euro)	Gruppo territoriale 2, 5	15,95	15,95	36,11	43,60	43,60	45,55	46,62	46,62	48,54	48,54	48,72	53,40	53,40	56,10	72,32	72,32	73,13	77,49	77,49
	Gruppo territoriale 1, 3, 4	19,26	26,45	30,98	32,94	36,37	38,65	41,99	44,78	48,30	50,22	53,13	55,80	58,63	61,91	69,90	78,93	88,02	103,61	146,04
Indicatore	Modalità di distribuzione	1	2	3	4	5	6	7	8	9	10	11	12	13	14	15	16	17	18	19
Provvigione per trattativa conclusa di compravendita	Gruppo territoriale 1, 4	2.815,27	3.346,02	3.831,27	3.935,76	4.037,95	4.507,52	4.662,06	4.723,03	4.824,04	5.192,24	5.353,49	5.467,33	5.709,84	6.002,57	6.339,00	6.773,32	7.542,14	8.036,21	8.647,80
	Gruppo territoriale 3	3.050,51	3.775,63	4.240,11	4.516,57	4.824,76	5.124,38	5.359,43	5.528,42	5.930,69	6.366,84	6.752,27	7.304,69	7.857,76	8.519,27	9.789,34	10.842,95	12.668,60	15.923,91	23.080,71
	Gruppo territoriale 2, 5	1.249,77	1.249,77	3.020,96	3.147,00	3.147,00	3.407,20	5.124,63	5.124,63	5.259,00	5.259,00	5.295,45	7.253,73	7.253,73	7.304,40	7.669,67	7.669,67	7.678,68	9.029,54	9.029,54
Provvigione per trattativa conclusa di locazione residenziale e industriale	Gruppo territoriale 1, 4	255,42	496,44	583,87	662,77	733,62	769,44	793,73	882,11	985,28	1.011,73	1.056,50	1.146,45	1.176,30	1.232,64	1.499,56	1.615,11	2.963,47	3.317,92	5.077,15
	Gruppo territoriale 3	456,31	586,96	665,18	719,75	776,91	827,11	889,63	955,00	1.017,62	1.123,13	1.216,33	1.363,73	1.490,42	1.638,75	1.948,13	2.556,43	3.197,89	4.050,25	6.170,11
	Gruppo territoriale 2, 5	0,00	0,00	0,00	511,08	511,08	511,08	657,66	657,66	1.088,06	1.088,06	1.088,06	1.126,97	1.126,97	1.549,19	1.549,19	1.549,19	1.979,95	1.979,95	3.846,15



Cluster 8 - Agenzie immobiliari che operano prevalentemente con imprese di costruzione e imprese di valorizzazione immobiliare

Indicatore	Modalità di distribuzione	1	2	3	4	5	6	7	8	9	10	11	12	13	14	15	16	17	18	19
Indice di copertura del costo per il godimento di beni di terzi e degli ammortamenti	Tutti i soggetti	-44,12	-15,06	-6,42	-2,81	-1,77	-1,13	-0,33	0,16	0,49	0,86	1,15	1,49	1,98	2,63	3,35	4,41	6,77	10,88	31,60
Indicatore	Modalità di distribuzione	1	2	3	4	5	6	7	8	9	10	11	12	13	14	15	16	17	18	19
Margine per addetto non dipendente - in assenza di spese per prestazioni di lavoro (in migliaia di euro)	Gruppo territoriale 2, 5	1,16	3,64	4,69	5,96	7,06	7,78	8,26	10,63	11,18	12,65	13,47	14,29	17,05	18,34	22,93	24,21	29,05	37,01	45,93
	Gruppo territoriale 1, 3, 4	0,00	2,09	5,10	6,97	9,74	11,43	12,89	14,52	17,48	19,05	20,81	22,84	24,44	25,77	28,08	33,26	37,30	46,17	58,41
Valore aggiunto lordo per addetto - in presenza di spese per prestazioni di lavoro (in migliaia di euro)	Gruppo territoriale 2, 5	2,75	3,67	8,02	10,93	11,54	12,89	12,96	17,94	19,61	20,41	20,80	21,16	22,75	25,12	25,71	32,50	38,41	42,41	44,19
	Gruppo territoriale 1, 3, 4	0,30	8,44	11,51	14,24	17,37	19,53	22,78	26,05	28,72	31,90	34,88	38,84	41,96	45,43	48,76	51,74	65,69	74,95	89,25
Indicatore	Modalità di distribuzione	1	2	3	4	5	6	7	8	9	10	11	12	13	14	15	16	17	18	19
Provvigione per trattativa conclusa di compravendita	Gruppo territoriale 1, 4	993,07	1.793,80	2.400,00	2.930,77	3.171,99	3.537,50	3.722,73	3.979,70	4.184,04	4.727,22	5.164,42	5.413,63	6.036,17	6.260,00	7.187,50	8.307,05	10.343,50	13.090,00	26.443,50
	Gruppo territoriale 3	1.409,60	2.069,94	2.450,00	2.983,09	3.400,00	3.684,72	4.133,79	4.442,31	4.830,36	5.309,82	5.706,64	6.056,69	6.471,19	7.001,00	7.780,09	8.878,00	10.625,00	12.648,67	20.000,00
	Gruppo territoriale 2, 5	743,96	1.460,00	1.750,00	2.079,29	2.314,84	2.464,19	2.664,25	2.801,95	3.352,50	3.511,20	3.724,88	4.261,75	4.569,50	5.104,89	6.079,56	7.080,00	7.448,54	9.619,20	13.334,00
Provvigione per trattativa conclusa di locazione residenziale e industriale	Gruppo territoriale 1, 4	0,00	360,60	412,57	500,38	574,88	597,87	630,19	686,00	745,38	807,14	851,97	1.016,00	1.091,61	1.350,69	1.573,38	1.718,67	2.427,87	2.706,24	3.254,70
	Gruppo territoriale 3	0,00	254,29	437,79	518,67	581,63	630,96	682,78	749,55	801,45	901,04	973,98	1.140,00	1.287,50	1.530,86	1.813,09	2.198,64	2.590,00	3.824,75	5.331,50
	Gruppo territoriale 2, 5	0,00	100,84	212,56	414,16	433,44	450,04	480,18	612,69	639,70	663,61	766,55	854,75	1.054,50	1.201,62	1.580,34	1.826,33	2.258,38	2.365,37	3.511,20



Cluster 9 - Agenzie operanti in franchising che effettuano prevalentemente mediazione per la compravendita di immobili residenziali

Indicatore	Modalità di distribuzione	1	2	3	4	5	6	7	8	9	10	11	12	13	14	15	16	17	18	19
Indice di copertura del costo per il godimento di beni di terzi e degli ammortamenti	Tutti i soggetti	-2,29	-0,79	-0,20	0,13	0,34	0,49	0,62	0,71	0,81	0,90	0,99	1,07	1,16	1,27	1,42	1,60	1,82	2,14	3,08
Indicatore	Modalità di distribuzione	1	2	3	4	5	6	7	8	9	10	11	12	13	14	15	16	17	18	19
Margine per addetto non dipendente - in assenza di spese per prestazioni di lavoro (in migliaia di euro)	Gruppo territoriale 2, 5	-1,79	-0,04	4,84	7,98	10,25	11,90	12,81	14,02	14,85	17,96	19,23	23,14	24,45	27,74	31,37	36,10	38,70	42,31	54,48
Valore aggiunto lordo per addetto - in presenza di spese per prestazioni di lavoro (in migliaia di euro)	Gruppo territoriale 1, 3, 4	-0,04	4,10	8,62	12,92	15,92	20,09	24,15	26,29	29,06	31,11	34,23	38,02	40,67	43,40	46,72	51,51	57,37	66,15	77,65
	Gruppo territoriale 2, 5	6,56	11,57	15,44	18,35	20,75	23,46	25,37	27,16	29,50	32,08	34,16	36,45	38,28	41,21	43,81	47,62	50,58	54,80	63,28
	Gruppo territoriale 1, 3, 4	11,04	18,51	22,85	26,18	29,36	31,98	34,93	37,61	40,20	42,98	45,43	48,19	51,36	55,00	59,63	63,83	69,83	76,77	93,80
Indicatore	Modalità di distribuzione	1	2	3	4	5	6	7	8	9	10	11	12	13	14	15	16	17	18	19
Provvigione per trattativa conclusa di compravendita	Gruppo territoriale 1, 4	2.544,23	3.257,14	3.721,40	3.906,67	4.135,56	4.364,76	4.546,47	4.788,74	5.129,37	5.331,66	5.596,56	5.831,28	6.011,56	6.324,69	6.653,88	7.093,11	7.354,96	8.083,97	10.160,22
	Gruppo territoriale 3	2.946,30	3.775,73	4.086,40	4.448,20	4.727,65	5.033,25	5.330,62	5.585,20	5.918,15	6.214,14	6.572,49	7.013,95	7.445,20	8.016,45	8.665,31	9.523,00	10.682,93	12.266,38	16.002,62
	Gruppo territoriale 2, 5	1.564,92	2.372,50	2.770,29	3.043,52	3.337,16	3.645,98	3.841,17	4.069,00	4.245,92	4.489,31	4.723,00	4.961,28	5.276,87	5.494,36	5.736,90	6.140,39	6.865,56	7.714,44	9.359,00
Provvigione per trattativa conclusa di locazione residenziale e industriale	Gruppo territoriale 1, 4	156,91	341,06	423,69	500,84	569,63	635,43	668,40	706,65	763,69	817,26	864,31	923,39	1.001,18	1.076,85	1.161,00	1.268,92	1.478,49	2.054,46	3.360,54
	Gruppo territoriale 3	304,55	477,31	551,06	628,22	689,91	758,77	814,26	864,92	935,90	1.013,88	1.085,69	1.185,39	1.301,19	1.405,10	1.555,26	1.730,71	2.017,13	2.490,18	3.726,31
	Gruppo territoriale 2, 5	0,00	0,00	341,78	414,90	477,42	535,50	587,39	694,18	746,73	807,08	859,10	930,30	1.034,09	1.194,92	1.314,33	1.597,05	1.989,80	2.928,56	4.245,22

Cluster 10 - Agenzie che effettuano prevalentemente mediazione nella locazione di immobili residenziali

Indicatore	Modalità di distribuzione	1	2	3	4	5	6	7	8	9	10	11	12	13	14	15	16	17	18	19
Indice di copertura del costo per il godimento di beni di terzi e degli ammortamenti	Tutti i soggetti	-29,78	-11,11	-4,70	-2,48	-1,43	-0,75	-0,25	0,16	0,51	0,82	1,13	1,39	1,79	2,19	2,71	3,50	4,85	8,01	20,15
Indicatore	Modalità di distribuzione	1	2	3	4	5	6	7	8	9	10	11	12	13	14	15	16	17	18	19
Margine per addetto non dipendente - in assenza di spese per prestazioni di lavoro (in migliaia di euro)	Gruppo territoriale 2, 5	-0,86	0,19	0,55	1,37	1,96	2,77	3,66	4,46	5,26	5,90	6,94	7,60	8,86	10,63	11,46	12,93	15,81	21,46	27,11
Valore aggiunto lordo per addetto - in presenza di spese per prestazioni di lavoro (in migliaia di euro)	Gruppo territoriale 1, 3, 4	-0,78	0,69	1,94	3,19	4,99	6,64	8,14	9,74	11,52	13,01	14,90	16,41	18,29	20,34	22,56	25,24	28,18	32,71	42,27
	Gruppo territoriale 2, 5	-0,39	2,39	3,38	6,02	7,02	9,11	10,58	12,64	13,90	16,02	17,09	19,01	19,82	22,12	24,99	29,20	32,54	34,42	42,61
	Gruppo territoriale 1, 3, 4	2,47	7,75	11,07	13,33	16,18	17,78	20,00	21,55	23,64	26,10	27,88	29,90	32,56	35,54	38,51	42,09	47,79	54,12	66,07
Indicatore	Modalità di distribuzione	1	2	3	4	5	6	7	8	9	10	11	12	13	14	15	16	17	18	19
Provvigione per trattativa conclusa di compravendita	Gruppo territoriale 1, 4	631,20	991,35	1.396,34	1.575,30	1.902,03	2.258,47	2.502,90	2.691,20	2.895,12	3.119,25	3.382,50	3.625,98	3.861,07	4.209,13	4.529,60	4.847,20	5.391,10	6.150,40	7.169,44
	Gruppo territoriale 3	547,84	1.071,00	1.484,80	1.864,20	2.218,50	2.592,00	2.822,00	3.074,20	3.371,39	3.667,73	4.015,04	4.330,72	4.636,67	4.950,00	5.438,85	6.099,72	6.980,85	8.027,84	10.694,40
	Gruppo territoriale 2, 5	0,00	525,00	727,70	964,84	1.241,25	1.552,00	1.910,00	2.061,36	2.170,80	2.387,00	2.522,80	2.849,80	2.963,68	3.290,34	3.769,20	4.253,40	4.632,10	5.445,21	7.087,00
Provvigione per trattativa conclusa di locazione residenziale e industriale	Gruppo territoriale 1, 4	339,96	448,88	516,00	567,47	597,92	639,10	675,59	723,61	789,70	832,74	893,42	967,68	1.058,44	1.292,71	1.457,38	1.666,67	2.054,00	2.353,92	3.326,33
	Gruppo territoriale 3	352,50	450,00	533,00	598,28	646,67	691,42	744,99	801,48	860,19	946,56	1.025,89	1.138,05	1.271,25	1.451,46	1.668,76	1.984,00	2.396,09	3.100,00	4.801,50
	Gruppo territoriale 2, 5	205,00	317,00	403,08	476,98	539,90	603,42	667,24	727,70	805,29	878,33	971,19	1.073,73	1.225,00	1.404,92	1.568,28	1.746,50	2.222,56	2.998,35	5.294,10

Cluster 11 - Agenzie immobiliari operanti prevalentemente su mandato

Indicatore	Modalità di distribuzione	1	2	3	4	5	6	7	8	9	10	11	12	13	14	15	16	17	18	19
Indice di copertura del costo per il godimento di beni di terzi e degli ammortamenti	Tutti i soggetti	-14,38	-4,44	-2,17	-0,96	-0,20	0,21	0,55	0,77	1,00	1,25	1,51	1,86	2,15	2,65	3,26	4,41	6,23	10,44	24,03
Indicatore	Modalità di distribuzione	1	2	3	4	5	6	7	8	9	10	11	12	13	14	15	16	17	18	19
Margine per addetto non dipendente - in assenza di spese per prestazioni di lavoro (in migliaia di euro)	Gruppo territoriale 2, 5	1,21	1,80	4,21	6,08	6,49	8,90	9,67	10,00	11,33	11,68	12,63	13,67	15,69	17,00	18,47	19,44	22,89	29,96	35,74
	Gruppo territoriale 1, 3, 4	1,47	4,40	6,48	7,86	9,16	11,18	12,66	14,28	16,80	18,20	20,39	21,61	24,80	26,63	29,98	32,35	36,48	41,00	55,16
Valore aggiunto lordo per addetto - in presenza di spese per prestazioni di lavoro (in migliaia di euro)	Gruppo territoriale 2, 5	2,41	4,22	8,87	13,98	16,53	18,48	19,30	20,87	21,36	21,86	22,32	22,78	23,88	25,49	30,02	31,98	36,86	41,48	44,78
	Gruppo territoriale 1, 3, 4	7,90	12,23	16,44	19,10	21,66	23,60	26,02	29,68	32,54	34,93	37,02	40,16	42,59	46,95	50,39	54,26	68,37	75,57	102,21
Indicatore	Modalità di distribuzione	1	2	3	4	5	6	7	8	9	10	11	12	13	14	15	16	17	18	19
Provvigione per trattativa conclusa di compravendita	Gruppo territoriale 1, 4	1.408,52	2.190,58	2.408,80	2.849,22	3.424,08	3.597,78	3.836,70	4.077,96	4.378,94	4.550,25	4.815,00	5.097,54	5.338,06	5.778,00	6.080,25	7.020,00	8.008,77	8.976,20	13.836,85
	Gruppo territoriale 3	1.811,60	2.433,33	2.971,60	3.374,69	3.822,79	4.203,09	4.459,05	4.831,15	5.237,50	5.533,87	6.129,29	6.444,63	7.207,60	7.910,80	8.413,98	10.084,69	12.333,84	15.649,96	27.923,23
	Gruppo territoriale 2, 5	1.476,00	1.822,40	2.130,00	2.322,55	2.457,00	2.839,67	3.052,41	3.247,93	3.484,80	3.764,53	3.950,25	4.346,50	4.680,93	4.948,00	5.834,62	6.694,33	7.835,13	8.459,00	12.559,00
Provvigione per trattativa conclusa di locazione residenziale e industriale	Gruppo territoriale 1, 4	0,00	0,00	287,78	379,46	431,10	459,06	530,18	594,96	678,73	774,35	824,90	934,13	963,18	1.017,86	1.091,83	1.616,96	1.751,58	2.643,67	2.795,25
	Gruppo territoriale 3	0,00	170,18	327,48	449,24	516,98	559,44	636,14	703,86	785,42	858,88	953,10	1.068,43	1.224,28	1.366,68	1.565,37	1.777,50	2.124,20	2.868,83	4.322,76
	Gruppo territoriale 2, 5	0,00	236,37	291,31	312,50	355,97	384,60	456,57	481,74	542,03	620,26	711,54	796,28	824,75	920,33	945,55	1.044,96	1.284,20	1.683,00	2.390,93

Cluster 12 - Agenzie di mediazione non specializzate

Indicatore	Modalità di distribuzione	1	2	3	4	5	6	7	8	9	10	11	12	13	14	15	16	17	18	19
Indice di copertura del costo per il godimento di beni di terzi e degli ammortamenti	Tutti i soggetti	-17,72	-5,01	-2,58	-1,22	-0,56	-0,09	0,22	0,63	0,90	1,25	1,50	1,85	2,25	2,66	3,51	4,54	6,10	9,91	20,70
Indicatore	Modalità di distribuzione	1	2	3	4	5	6	7	8	9	10	11	12	13	14	15	16	17	18	19
Margine per addetto non dipendente - in assenza di spese per prestazioni di lavoro (in migliaia di euro)	Gruppo territoriale 2, 5	1,70	5,89	7,10	7,53	8,33	9,45	11,46	11,88	12,34	13,22	16,40	17,44	18,99	21,42	23,54	25,79	26,38	37,31	39,76
Valore aggiunto lordo per addetto - in presenza di spese per prestazioni di lavoro (in migliaia di euro)	Gruppo territoriale 1, 3, 4	3,63	6,49	9,39	11,42	13,42	14,85	16,75	18,88	20,63	22,00	24,12	27,38	30,69	32,62	36,02	40,88	48,19	57,18	69,20
	Gruppo territoriale 2, 5	-0,70	6,93	10,04	12,62	14,71	16,65	18,60	21,57	22,83	23,80	24,02	25,78	26,85	28,27	36,01	39,74	46,42	53,26	65,29
	Gruppo territoriale 1, 3, 4	8,75	15,06	18,52	20,70	23,86	25,45	27,99	31,18	34,98	37,20	39,92	42,89	49,05	52,30	54,58	60,51	68,20	78,21	99,26
Indicatore	Modalità di distribuzione	1	2	3	4	5	6	7	8	9	10	11	12	13	14	15	16	17	18	19
Provvigione per trattativa conclusa di compravendita	Gruppo territoriale 1, 4	1.443,40	1.880,20	2.129,25	2.512,15	2.818,90	3.192,42	3.452,87	3.723,36	3.850,50	4.258,33	4.631,52	4.974,56	5.688,14	6.156,36	6.565,90	6.781,34	7.724,30	8.592,00	10.268,65
	Gruppo territoriale 3	1.658,90	2.357,50	2.930,00	3.397,05	3.792,42	4.121,37	4.422,29	4.769,34	5.112,49	5.452,40	5.890,33	6.373,61	7.005,92	7.576,74	8.524,52	9.403,83	10.464,54	12.608,26	16.918,20
	Gruppo territoriale 2, 5	1.299,45	1.507,38	1.963,46	2.165,82	2.377,59	2.820,66	3.198,00	3.428,63	3.612,50	3.919,98	4.166,52	4.353,25	4.765,95	5.050,00	5.487,50	6.402,96	7.284,30	8.315,17	10.593,75
Provvigione per trattativa conclusa di locazione residenziale e industriale	Gruppo territoriale 1, 4	217,14	420,60	512,24	556,16	619,75	661,79	701,80	729,00	770,11	809,10	897,80	1.026,95	1.093,96	1.261,44	1.372,90	1.721,41	2.155,30	2.982,23	4.013,57
	Gruppo territoriale 3	374,40	483,99	584,32	650,93	716,50	781,50	862,63	932,68	1.035,71	1.144,82	1.207,33	1.334,06	1.483,74	1.687,55	1.955,70	2.253,18	2.926,50	3.980,14	6.289,50
	Gruppo territoriale 2, 5	285,72	348,14	382,64	446,67	499,46	579,26	627,89	671,88	702,14	765,65	810,36	871,65	925,62	1.094,31	1.517,04	1.664,38	1.850,00	2.390,33	3.153,65

Cluster 13 - Agenzie che effettuano prevalentemente mediazione nella compravendita di immobili ad uso industriale, artigianale, commerciale e di servizi

Indicatore	Modalità di distribuzione	1	2	3	4	5	6	7	8	9	10	11	12	13	14	15	16	17	18	19
Indice di copertura del costo per il godimento di beni di terzi e degli ammortamenti	Tutti i soggetti	-55,57	-29,09	-8,76	-4,59	-1,69	-0,83	-0,13	0,65	1,26	1,84	2,44	3,31	4,18	5,04	8,69	13,14	23,31	42,17	85,89
Indicatore	Modalità di distribuzione	1	2	3	4	5	6	7	8	9	10	11	12	13	14	15	16	17	18	19
Margine per addetto non dipendente - in assenza di spese per prestazioni di lavoro (in migliaia di euro)	Gruppo territoriale 2, 5	1,05	2,38	2,97	4,98	4,98	6,76	6,82	6,85	7,76	8,84	10,13	13,61	16,77	18,69	20,78	20,78	21,75	26,06	27,28
	Gruppo territoriale 1, 3, 4	0,00	3,45	5,62	8,09	11,98	13,33	14,64	16,55	19,16	21,74	23,64	28,15	32,47	38,49	42,20	48,28	61,99	73,46	95,14
Valore aggiunto lordo per addetto - in presenza di spese per prestazioni di lavoro (in migliaia di euro)	Gruppo territoriale 2, 5	1,20	1,20	4,20	4,20	5,85	5,85	11,43	11,43	14,91	25,15	25,15	25,67	25,67	35,79	35,79	48,71	48,71	106,53	106,53
	Gruppo territoriale 1, 3, 4	3,76	8,95	13,64	18,17	22,40	25,18	28,84	31,15	38,79	45,79	47,62	51,37	60,47	68,65	73,93	85,84	102,37	132,90	173,95
Indicatore	Modalità di distribuzione	1	2	3	4	5	6	7	8	9	10	11	12	13	14	15	16	17	18	19
Provvigione per trattativa conclusa di compravendita	Gruppo territoriale 1, 4	1.000,00	3.410,30	4.720,28	5.389,13	6.138,00	7.600,00	9.400,00	10.266,00	10.855,80	12.000,00	13.231,90	14.833,33	18.000,00	19.240,00	22.277,50	26.158,00	28.444,17	53.049,99	53.049,99
	Gruppo territoriale 3	2.134,65	3.858,53	4.902,00	6.343,40	6.969,95	7.468,80	8.512,50	10.359,86	11.276,22	13.949,91	15.938,50	18.837,86	21.327,50	24.912,72	28.204,68	33.851,66	51.450,00	68.134,95	68.134,95
	Gruppo territoriale 2, 5	1.112,77	1.598,58	1.728,57	1.982,20	1.984,00	2.701,01	3.281,53	3.744,00	3.990,00	6.080,85	7.608,00	7.816,09	8.475,04	9.732,50	10.070,00	11.080,20	14.667,00	23.167,20	23.167,20
Provvigione per trattativa conclusa di locazione residenziale e industriale	Gruppo territoriale 1, 4	0,00	343,80	409,20	498,87	524,48	600,33	768,40	804,13	1.056,00	1.060,47	1.435,50	1.761,56	1.958,00	2.215,06	2.911,88	3.546,29	6.253,33	7.524,00	8.510,00
	Gruppo territoriale 3	0,00	88,41	401,73	511,79	581,83	698,55	790,54	903,50	1.098,00	1.194,00	1.662,30	1.833,78	2.268,97	2.686,16	3.875,40	4.977,00	5.943,73	9.444,67	9.444,67
	Gruppo territoriale 2, 5	0,00	0,00	50,98	218,76	218,76	222,70	413,42	473,14	530,00	547,96	608,09	638,08	797,56	1.056,00	1.056,00	1.444,50	1.717,50	1.785,14	1.785,14




Cluster 14 - Agenzie di più grandi dimensioni operanti in franchising che effettuano prevalentemente mediazione per la compravendita di immobili residenziali

Indicatore	Modalità di distribuzione	1	2	3	4	5	6	7	8	9	10	11	12	13	14	15	16	17	18	19
Indice di copertura del costo per il godimento di beni di terzi e degli ammortamenti	Tutti i soggetti	0,07	0,41	0,61	0,81	0,94	1,03	1,10	1,23	1,32	1,47	1,65	1,74	1,90	2,02	2,22	2,44	2,74	3,38	4,33
Indicatore	Modalità di distribuzione	1	2	3	4	5	6	7	8	9	10	11	12	13	14	15	16	17	18	19
Margine per addetto non dipendente - in assenza di spese per prestazioni di lavoro (in migliaia di euro)	Gruppo territoriale 2, 5	-	-	-	-	-	-	-	-	-	-	-	-	-	-	-	-	-	-	-
	Gruppo territoriale 1, 3, 4	-5,38	-5,38	22,75	36,63	36,63	55,16	57,48	57,48	75,89	75,89	78,25	87,27	87,27	88,62	89,48	89,48	90,55	143,51	143,51
	Gruppo territoriale 2, 5	18,08	20,28	21,70	22,96	28,03	28,13	36,15	39,54	45,95	46,01	47,41	51,27	57,80	58,00	61,90	66,23	66,73	76,30	83,34
Valore aggiunto lordo per addetto - in presenza di spese per prestazioni di lavoro (in migliaia di euro)	Gruppo territoriale 1, 3, 4	18,30	25,05	29,15	34,20	37,75	41,48	46,12	51,93	54,82	57,49	60,56	64,02	67,33	72,46	77,83	87,65	94,30	99,84	134,50
Indicatore	Modalità di distribuzione	1	2	3	4	5	6	7	8	9	10	11	12	13	14	15	16	17	18	19
Provvigione per trattativa conclusa di compravendita	Gruppo territoriale 1, 4	4.325,66	4.408,99	4.531,11	4.809,23	4.998,01	5.216,10	5.540,69	5.587,20	5.666,74	5.708,94	5.802,93	5.884,08	6.462,82	6.463,93	6.618,17	6.980,39	7.160,54	7.501,14	7.504,49
	Gruppo territoriale 3	3.107,76	3.785,68	4.345,54	4.474,29	4.679,65	4.925,06	5.284,02	5.507,04	5.713,99	6.052,09	6.298,45	6.704,78	6.975,61	7.477,01	7.838,90	8.474,18	9.252,85	10.425,46	12.412,30
	Gruppo territoriale 2, 5	1.636,70	2.347,55	2.565,41	2.681,70	3.118,05	3.386,76	3.494,31	3.509,01	3.630,83	4.303,22	4.395,36	4.584,82	4.805,18	5.135,52	5.138,02	5.863,11	6.134,53	6.144,28	6.616,70
Provvigione per trattativa conclusa di locazione residenziale e industriale	Gruppo territoriale 1, 4	167,44	447,97	561,51	627,22	657,62	720,12	846,06	853,06	922,99	1.014,97	1.039,34	1.132,13	1.302,04	1.308,58	1.542,99	1.792,35	2.296,23	2.731,34	3.435,17
	Gruppo territoriale 3	512,32	600,09	679,89	757,93	804,38	864,89	894,62	958,02	1.033,94	1.059,02	1.153,67	1.211,98	1.322,24	1.443,20	1.660,10	1.903,56	2.295,77	2.651,78	4.380,20
	Gruppo territoriale 2, 5	0,00	0,00	491,13	564,98	602,33	740,88	765,27	872,06	1.041,11	1.074,19	1.074,19	1.173,60	1.220,05	1.313,86	1.322,81	1.364,99	2.351,98	4.584,82	5.097,31

SUB ALLEGATO 9.E – VALORI SOGLIA PER GLI INDICATORI DI COERENZA

Cluster	Modalità di distribuzione	Provvigione per trattativa conclusa di compravendita	
		Soglia minima	Soglia massima
1	Gruppo territoriale 1, 4	1.344,38	15.000,00
	Gruppo territoriale 3	1.578,67	15.000,00
	Gruppo territoriale 2, 5	1.048,52	15.000,00
2	Gruppo territoriale 1, 4	3.050,00	20.000,00
	Gruppo territoriale 3	3.281,25	20.000,00
	Gruppo territoriale 2, 5	2.287,34	20.000,00
3	Gruppo territoriale 1, 4	1.267,78	15.000,00
	Gruppo territoriale 3	1.386,29	15.000,00
	Gruppo territoriale 2, 5	961,06	15.000,00
4	Gruppo territoriale 1, 4	2.510,50	15.000,00
	Gruppo territoriale 3	2.687,70	15.000,00
	Gruppo territoriale 2, 5	1.854,00	15.000,00
5	Gruppo territoriale 1, 4	2.388,88	15.000,00
	Gruppo territoriale 3	2.595,93	15.000,00
	Gruppo territoriale 2, 5	1.736,06	15.000,00
6	Gruppo territoriale 1, 4	2.640,15	25.000,00
	Gruppo territoriale 3	2.432,96	25.000,00
	Gruppo territoriale 2, 5	1.012,16	25.000,00
7	Gruppo territoriale 1, 4	3.831,27	20.000,00
	Gruppo territoriale 3	4.240,11	20.000,00
	Gruppo territoriale 2, 5	3.020,96	20.000,00
8	Gruppo territoriale 1, 4	2.400,00	20.000,00
	Gruppo territoriale 3	2.450,00	20.000,00
	Gruppo territoriale 2, 5	1.750,00	20.000,00
9	Gruppo territoriale 1, 4	3.257,14	20.000,00
	Gruppo territoriale 3	3.775,73	20.000,00
	Gruppo territoriale 2, 5	2.770,29	20.000,00
10	Gruppo territoriale 1, 4	2.258,47	15.000,00
	Gruppo territoriale 3	2.592,00	15.000,00
	Gruppo territoriale 2, 5	1.910,00	15.000,00
11	Gruppo territoriale 1, 4	2.408,80	20.000,00
	Gruppo territoriale 3	2.971,60	20.000,00
	Gruppo territoriale 2, 5	2.130,00	20.000,00
12	Gruppo territoriale 1, 4	2.512,15	20.000,00
	Gruppo territoriale 3	2.930,00	20.000,00
	Gruppo territoriale 2, 5	1.963,46	20.000,00



Cluster	Modalità di distribuzione	Provvigione per trattativa conclusa di compravendita	
		Soglia minima	Soglia massima
13	Gruppo territoriale 1, 4	4.720,28	50.000,00
	Gruppo territoriale 3	4.902,00	50.000,00
	Gruppo territoriale 2, 5	3.281,53	50.000,00
14	Gruppo territoriale 1, 4	4.325,66	15.000,00
	Gruppo territoriale 3	4.345,54	15.000,00
	Gruppo territoriale 2, 5	3.118,05	15.000,00

Cluster	Modalità di distribuzione	Provvigione per trattativa conclusa di locazione residenziale e industriale	
		Soglia minima	Soglia massima
1	Gruppo territoriale 1, 4	276,29	5.000,00
	Gruppo territoriale 3	278,15	5.000,00
	Gruppo territoriale 2, 5	205,24	5.000,00
2	Gruppo territoriale 1, 4	449,46	5.000,00
	Gruppo territoriale 3	520,88	5.000,00
	Gruppo territoriale 2, 5	386,22	5.000,00
3	Gruppo territoriale 1, 4	273,70	5.000,00
	Gruppo territoriale 3	295,68	5.000,00
	Gruppo territoriale 2, 5	200,00	5.000,00
4	Gruppo territoriale 1, 4	350,00	5.000,00
	Gruppo territoriale 3	387,23	5.000,00
	Gruppo territoriale 2, 5	270,00	5.000,00
5	Gruppo territoriale 1, 4	549,74	5.000,00
	Gruppo territoriale 3	580,00	5.000,00
	Gruppo territoriale 2, 5	521,15	5.000,00
6	Gruppo territoriale 1, 4	1.012,23	20.000,00
	Gruppo territoriale 3	1.166,00	20.000,00
	Gruppo territoriale 2, 5	736,44	20.000,00
7	Gruppo territoriale 1, 4	583,87	5.000,00
	Gruppo territoriale 3	665,18	5.000,00
	Gruppo territoriale 2, 5	511,08	5.000,00
8	Gruppo territoriale 1, 4	412,56	5.000,00
	Gruppo territoriale 3	437,79	5.000,00
	Gruppo territoriale 2, 5	212,56	5.000,00
9	Gruppo territoriale 1, 4	423,69	5.000,00
	Gruppo territoriale 3	477,31	5.000,00
	Gruppo territoriale 2, 5	341,78	5.000,00
10	Gruppo territoriale 1, 4	516,00	5.000,00
	Gruppo territoriale 3	533,00	5.000,00
	Gruppo territoriale 2, 5	476,98	5.000,00




Cluster	Modalità di distribuzione	Provvigione per trattativa conclusa di locazione residenziale e industriale	
		Soglia minima	Soglia massima
11	Gruppo territoriale 1, 4	431,10	5.000,00
	Gruppo territoriale 3	449,24	5.000,00
	Gruppo territoriale 2, 5	355,97	5.000,00
12	Gruppo territoriale 1, 4	420,60	5.000,00
	Gruppo territoriale 3	483,99	5.000,00
	Gruppo territoriale 2, 5	348,14	5.000,00
13	Gruppo territoriale 1, 4	524,48	10.000,00
	Gruppo territoriale 3	581,83	10.000,00
	Gruppo territoriale 2, 5	413,42	10.000,00
14	Gruppo territoriale 1, 4	561,51	5.000,00
	Gruppo territoriale 3	679,89	5.000,00
	Gruppo territoriale 2, 5	491,13	5.000,00

Cluster	Modalità di distribuzione	Margine per addetto non dipendente - in assenza di spese per prestazioni di lavoro (in migliaia di euro)	Valore aggiunto lordo per addetto - in presenza di spese per prestazioni di lavoro (in migliaia di euro)	
		Soglia minima	Soglia minima	Soglia massima
1	Gruppo territoriale 2, 5	10,91	16,64	80,00
	Gruppo territoriale 1, 3, 4	13,11	18,46	80,00
2	Gruppo territoriale 2, 5	12,18	21,39	70,00
	Gruppo territoriale 1, 3, 4	15,04	23,08	70,00
3	Gruppo territoriale 2, 5	10,39	15,00	60,00
	Gruppo territoriale 1, 3, 4	14,77	19,38	60,00
4	Gruppo territoriale 2, 5	12,09	18,09	80,00
	Gruppo territoriale 1, 3, 4	15,88	22,61	80,00
5	Gruppo territoriale 2, 5	14,00	20,64	70,00
	Gruppo territoriale 1, 3, 4	19,29	24,51	70,00
6	Gruppo territoriale 2, 5	12,63	19,14	90,00
	Gruppo territoriale 1, 3, 4	16,67	23,75	90,00
7	Gruppo territoriale 2, 5	23,00	28,00	100,00
	Gruppo territoriale 1, 3, 4	25,70	32,94	100,00
8	Gruppo territoriale 2, 5	12,65	17,94	80,00
	Gruppo territoriale 1, 3, 4	17,48	22,78	80,00
9	Gruppo territoriale 2, 5	14,85	20,75	90,00
	Gruppo territoriale 1, 3, 4	20,09	26,18	90,00
10	Gruppo territoriale 2, 5	11,46	19,01	70,00
	Gruppo territoriale 1, 3, 4	13,01	21,55	70,00




Cluster	Modalità di distribuzione	Margine per addetto non dipendente - in assenza di spese per prestazioni di lavoro (in migliaia di euro)	Valore aggiunto lordo per addetto – in presenza di spese per prestazioni di lavoro (in migliaia di euro)	
		Soglia minima	Soglia minima	Soglia massima
11	Gruppo territoriale 2, 5	12,63	18,48	80,00
	Gruppo territoriale 1, 3, 4	14,28	21,66	80,00
12	Gruppo territoriale 2, 5	16,40	18,60	80,00
	Gruppo territoriale 1, 3, 4	18,88	23,86	80,00
13	Gruppo territoriale 2, 5	13,61	20,00	150,00
	Gruppo territoriale 1, 3, 4	19,16	25,18	150,00
14	Gruppo territoriale 2, 5	18,00	22,96	100,00
	Gruppo territoriale 1, 3, 4	24,00	29,15	100,00



SUB ALLEGATO 9.F – DISTRIBUZIONI VENTILICHE INDICATORI DI NORMALITÀ ECONOMICA

Cluster 1 - Imprese che offrono consulenza immobiliare

Indicatore	Modalità di distribuzione	1	2	3	4	5	6	7	8	9	10	11	12	13	14	15	16	17	18	19
Incidenza degli ammortamenti per beni strumentali mobili rispetto al valore degli stessi beni strumentali mobili ammortizzabili	Tutti i soggetti	0,00	0,00	0,00	0,00	0,00	0,00	0,00	1,06	2,08	3,15	4,47	5,76	7,24	8,70	10,67	12,50	15,92	20,05	24,96
Incidenza dei costi per beni mobili acquisiti in dipendenza di contratti di locazione finanziaria rispetto al valore degli stessi	Tutti i soggetti	0,00	0,00	0,69	1,64	5,52	7,28	7,70	10,59	11,54	14,04	20,11	21,77	25,96	26,01	26,41	28,11	32,48	35,85	49,23
Incidenza dei costi residuali di gestione sui ricavi	Tutti i soggetti	0,00	0,00	0,00	0,00	0,14	0,36	0,55	0,73	1,02	1,23	1,52	1,94	2,34	2,76	3,53	4,33	5,57	8,38	16,57



Cluster 2 - Agenzie che effettuano prevalentemente mediazione per la compravendita di immobili residenziali

Indicatore	Modalità di distribuzione	1	2	3	4	5	6	7	8	9	10	11	12	13	14	15	16	17	18	19
Incidenza degli ammortamenti per beni strumentali mobili rispetto al valore degli stessi beni strumentali mobili ammortizzabili	Tutti i soggetti	0,00	0,00	0,00	0,00	0,00	0,26	1,21	2,08	2,95	3,96	5,00	6,12	7,43	9,11	10,85	12,66	14,92	17,75	21,85
Incidenza dei costi per beni mobili acquisiti in dipendenza di contratti di locazione finanziaria rispetto al valore degli stessi	Tutti i soggetti	0,00	0,00	2,29	4,51	7,66	10,83	14,12	17,07	19,81	20,66	21,94	23,18	24,98	26,49	28,37	31,66	36,05	41,96	50,01
Incidenza dei costi residuali di gestione sui ricavi	Tutti i soggetti	0,00	0,00	0,27	0,53	0,77	1,01	1,25	1,50	1,75	2,03	2,33	2,67	3,05	3,53	4,14	4,98	6,13	8,25	14,40




Cluster 3 - Agenti immobiliari autonomi

Indicatore	Modalità di distribuzione	1	2	3	4	5	6	7	8	9	10	11	12	13	14	15	16	17	18	19
Incidenza degli ammortamenti per beni strumentali mobili rispetto al valore degli stessi beni strumentali mobili ammortizzabili	Tutti i soggetti	0,00	0,00	0,00	0,00	0,00	0,00	0,00	0,24	1,92	3,40	5,60	8,72	11,23	12,91	15,82	19,11	21,78	24,50	25,05
Incidenza dei costi per beni mobili acquisiti in dipendenza di contratti di locazione finanziaria rispetto al valore degli stessi	Tutti i soggetti	4,54	4,54	5,49	6,20	6,20	8,35	16,04	16,04	17,21	17,21	17,26	18,09	18,09	18,90	20,25	20,25	33,31	42,67	42,67
Incidenza dei costi residuali di gestione sui ricavi	Tutti i soggetti	0,00	0,00	0,00	0,03	0,23	0,37	0,48	0,58	0,69	0,89	1,10	1,35	1,60	1,93	2,26	2,65	3,21	4,36	7,77



Cluster 4 - Agenzie che effettuano prevalentemente mediazione nella locazione di immobili per finalità turistiche

Indicatore	Modalità di distribuzione	1	2	3	4	5	6	7	8	9	10	11	12	13	14	15	16	17	18	19
Incidenza degli ammortamenti per beni strumentali mobili rispetto al valore degli stessi beni strumentali mobili ammortizzabili	Tutti i soggetti	0,00	0,00	0,00	0,00	0,20	0,94	1,84	2,60	3,13	3,86	4,47	5,46	6,73	7,85	9,21	10,67	12,80	14,73	20,34
Incidenza dei costi per beni mobili acquisiti in dipendenza di contratti di locazione finanziaria rispetto al valore degli stessi	Tutti i soggetti	0,00	0,00	1,47	1,98	3,07	3,27	5,18	8,05	12,77	12,87	12,87	16,99	17,27	18,31	20,96	21,88	24,34	24,88	25,84
Incidenza dei costi residuali di gestione sui ricavi	Tutti i soggetti	0,00	0,29	0,53	0,76	1,03	1,26	1,53	1,84	2,12	2,38	2,69	2,98	3,48	4,01	4,57	5,59	6,66	8,50	13,72



Cluster 5 - Agenzie operanti in franchising che effettuano prevalentemente mediazione per la locazione di immobili residenziali

Indicatore	Modalità di distribuzione	1	2	3	4	5	6	7	8	9	10	11	12	13	14	15	16	17	18	19
Incidenza degli ammortamenti per beni strumentali mobili rispetto al valore degli stessi beni strumentali mobili ammortizzabili	Tutti i soggetti	0,00	0,00	0,00	0,71	1,44	2,00	2,62	3,49	4,86	5,68	6,68	7,84	8,91	10,13	11,51	13,09	14,22	17,64	20,77
Incidenza dei costi per beni mobili acquisiti in dipendenza di contratti di locazione finanziaria rispetto al valore degli stessi	Tutti i soggetti	0,00	0,00	0,00	0,00	0,00	0,00	0,00	1,91	3,12	5,49	5,49	5,53	21,47	21,47	23,07	23,74	24,84	40,00	40,00
Incidenza dei costi residuali di gestione sui ricavi	Tutti i soggetti	0,00	0,41	0,62	0,83	1,01	1,27	1,40	1,57	1,81	2,08	2,34	2,67	3,17	3,70	4,21	4,95	5,96	8,39	10,79




Cluster 6 - Agenzie che effettuano prevalentemente mediazione nella locazione di immobili ad uso industriale, artigianale, commerciale e di servizi

Indicatore	Modalità di distribuzione	1	2	3	4	5	6	7	8	9	10	11	12	13	14	15	16	17	18	19
Incidenza degli ammortamenti per beni strumentali mobili rispetto al valore degli stessi beni strumentali mobili ammortizzabili	Tutti i soggetti	0,00	0,00	0,00	0,00	0,00	0,39	1,21	2,09	3,07	4,41	5,30	6,76	8,19	9,88	11,32	13,09	15,01	17,94	21,91
Incidenza dei costi per beni mobili acquisiti in dipendenza di contratti di locazione finanziaria rispetto al valore degli stessi	Tutti i soggetti	0,00	0,00	5,03	5,91	9,34	9,52	14,21	18,61	20,31	21,98	22,13	22,99	26,27	26,68	26,94	31,25	33,32	38,32	100,00
Incidenza dei costi residuali di gestione sui ricavi	Tutti i soggetti	0,00	0,00	0,29	0,57	0,80	1,00	1,28	1,48	1,76	2,10	2,39	2,89	3,46	4,02	4,71	5,74	6,97	10,00	18,59



Cluster 7 - Agenzie di più grandi dimensioni che effettuano prevalentemente mediazione per la compravendita di immobili residenziali

Indicatore	Modalità di distribuzione	1	2	3	4	5	6	7	8	9	10	11	12	13	14	15	16	17	18	19
Incidenza degli ammortamenti per beni strumentali mobili rispetto al valore degli stessi beni strumentali mobili ammortizzabili	Tutti i soggetti	0,00	0,84	1,25	1,79	2,23	2,74	3,35	3,84	4,47	5,12	5,83	6,54	7,39	8,79	10,21	11,63	12,77	15,01	19,26
Incidenza dei costi per beni mobili acquisiti in dipendenza di contratti di locazione finanziaria rispetto al valore degli stessi	Tutti i soggetti	2,63	3,32	4,46	6,20	8,64	8,88	10,24	12,92	16,24	18,16	19,49	22,27	24,48	25,12	26,56	28,37	30,37	47,36	74,44
Incidenza dei costi residuali di gestione sui ricavi	Tutti i soggetti	0,56	0,79	1,02	1,22	1,36	1,52	1,71	1,97	2,29	2,43	2,67	2,88	3,13	3,39	3,64	4,29	5,32	6,60	8,38




Cluster 8 - Agenzie immobiliari che operano prevalentemente con imprese di costruzione e imprese di valorizzazione immobiliare

Indicatore	Modalità di distribuzione	1	2	3	4	5	6	7	8	9	10	11	12	13	14	15	16	17	18	19
Incidenza degli ammortamenti per beni strumentali mobili rispetto al valore degli stessi beni strumentali mobili ammortizzabili	Tutti i soggetti	0,00	0,00	0,00	0,00	0,00	0,52	1,28	2,26	3,20	4,43	5,46	6,87	8,20	9,77	11,23	12,95	15,44	17,87	22,22
Incidenza dei costi per beni mobili acquisiti in dipendenza di contratti di locazione finanziaria rispetto al valore degli stessi	Tutti i soggetti	0,00	0,00	0,00	2,51	6,78	15,18	15,73	19,47	20,50	21,66	22,38	24,07	24,34	25,01	27,31	28,50	37,11	53,86	61,52
Incidenza dei costi residuali di gestione sui ricavi	Tutti i soggetti	0,00	0,00	0,23	0,45	0,63	0,81	0,98	1,32	1,54	1,94	2,30	2,60	2,87	3,30	3,88	4,69	5,73	7,68	12,19




Cluster 9 - Agenzie operanti in franchising che effettuano prevalentemente mediazione per la compravendita di immobili residenziali

Indicatore	Modalità di distribuzione	1	2	3	4	5	6	7	8	9	10	11	12	13	14	15	16	17	18	19
Incidenza degli ammortamenti per beni strumentali mobili rispetto al valore degli stessi beni strumentali mobili ammortizzabili	Tutti i soggetti	0,00	0,00	0,27	1,48	2,27	3,03	3,84	4,66	5,51	6,39	7,38	8,41	9,65	11,01	12,59	14,41	16,19	18,30	20,53
Incidenza dei costi per beni mobili acquisiti in dipendenza di contratti di locazione finanziaria rispetto al valore degli stessi	Tutti i soggetti	0,55	2,41	5,00	6,59	9,13	11,05	14,61	16,90	18,64	20,55	22,02	23,18	24,53	25,53	27,65	31,34	37,86	44,53	50,65
Incidenza dei costi residuali di gestione sui ricavi	Tutti i soggetti	0,09	0,36	0,52	0,66	0,81	0,97	1,13	1,28	1,45	1,64	1,85	2,07	2,34	2,63	2,99	3,43	4,06	5,07	8,15




Cluster 10 - Agenzie che effettuano prevalentemente mediazione nella locazione di immobili residenziali

Indicatore	Modalità di distribuzione	1	2	3	4	5	6	7	8	9	10	11	12	13	14	15	16	17	18	19
Incidenza degli ammortamenti per beni strumentali mobili rispetto al valore degli stessi beni strumentali mobili ammortizzabili	Tutti i soggetti	0,00	0,00	0,00	0,00	0,00	0,00	0,66	1,50	2,27	3,15	4,33	5,54	6,90	8,64	10,44	12,49	14,50	17,40	21,43
Incidenza dei costi per beni mobili acquisiti in dipendenza di contratti di locazione finanziaria rispetto al valore degli stessi	Tutti i soggetti	0,00	0,00	0,00	1,48	4,16	5,34	9,04	13,76	15,58	19,64	21,85	24,62	25,73	27,86	30,02	33,20	42,33	69,37	100,00
Incidenza dei costi residuali di gestione sui ricavi	Tutti i soggetti	0,00	0,00	0,29	0,59	0,87	1,13	1,42	1,70	1,99	2,25	2,58	2,99	3,45	4,07	4,90	5,86	7,40	10,46	17,89



Cluster 11 - Agenzie immobiliari operanti prevalentemente su mandato

Indicatore	Modalità di distribuzione	1	2	3	4	5	6	7	8	9	10	11	12	13	14	15	16	17	18	19
Incidenza degli ammortamenti per beni strumentali mobili rispetto al valore degli stessi beni strumentali mobili ammortizzabili	Tutti i soggetti	0,00	0,00	0,00	0,00	0,00	0,45	1,35	2,33	3,10	3,98	5,10	6,36	8,13	9,58	11,00	12,93	15,06	17,70	22,39
Incidenza dei costi per beni mobili acquisiti in dipendenza di contratti di locazione finanziaria rispetto al valore degli stessi	Tutti i soggetti	0,00	3,89	7,85	11,23	11,88	18,34	19,59	19,92	21,13	22,19	22,73	24,36	25,82	26,89	31,19	31,82	34,12	37,44	45,26
Incidenza dei costi residuali di gestione sui ricavi	Tutti i soggetti	0,00	0,00	0,30	0,49	0,74	0,95	1,17	1,47	1,75	2,01	2,33	2,57	2,95	3,37	3,91	4,70	5,78	7,10	12,23



Cluster 12 - Agenzie di mediazione non specializzate

Indicatore	Modalità di distribuzione	1	2	3	4	5	6	7	8	9	10	11	12	13	14	15	16	17	18	19
Incidenza degli ammortamenti per beni strumentali mobili rispetto al valore degli stessi beni strumentali mobili ammortizzabili	Tutti i soggetti	0,00	0,00	0,00	0,00	0,89	1,66	2,31	3,04	3,70	4,62	5,41	6,64	7,87	8,79	10,39	12,17	14,29	16,73	21,00
Incidenza dei costi per beni mobili acquisiti in dipendenza di contratti di locazione finanziaria rispetto al valore degli stessi	Tutti i soggetti	0,00	3,38	6,11	11,53	15,02	17,89	19,31	20,81	22,60	23,03	23,77	25,73	26,67	29,07	29,22	33,33	36,22	43,04	48,87
Incidenza dei costi residuali di gestione sui ricavi	Tutti i soggetti	0,00	0,31	0,62	0,86	1,08	1,28	1,46	1,72	1,97	2,19	2,52	2,74	3,05	3,47	4,03	4,63	5,61	7,09	10,44



Cluster 13 - Agenzie che effettuano prevalentemente mediazione nella compravendita di immobili ad uso industriale, artigianale, commerciale e di servizi

Indicatore	Modalità di distribuzione	1	2	3	4	5	6	7	8	9	10	11	12	13	14	15	16	17	18	19
Incidenza degli ammortamenti per beni strumentali mobili rispetto al valore degli stessi beni strumentali mobili ammortizzabili	Tutti i soggetti	0,00	0,00	0,00	0,00	0,00	0,00	1,51	2,27	2,82	3,83	5,07	6,04	7,52	9,44	11,93	13,92	15,11	17,83	22,18
Incidenza dei costi per beni mobili acquisiti in dipendenza di contratti di locazione finanziaria rispetto al valore degli stessi	Tutti i soggetti	2,79	2,79	3,46	4,95	4,95	9,18	29,11	29,11	29,23	29,23	29,72	31,86	31,86	36,90	48,36	48,36	100,00	148,08	148,08
Incidenza dei costi residuali di gestione sui ricavi	Tutti i soggetti	0,00	0,00	0,15	0,29	0,43	0,62	0,87	1,01	1,14	1,37	1,60	1,80	2,19	2,52	3,31	3,92	4,41	6,56	12,95



Cluster 14 - Agenzie di più grandi dimensioni operanti in franchising che effettuano prevalentemente mediazione per la compravendita di immobili residenziali

Indicatore	Modalità di distribuzione	1	2	3	4	5	6	7	8	9	10	11	12	13	14	15	16	17	18	19
Incidenza degli ammortamenti per beni strumentali mobili rispetto al valore degli stessi beni strumentali mobili ammortizzabili	Tutti i soggetti	0,00	0,79	1,80	2,37	2,78	3,10	3,79	4,33	4,88	5,50	6,31	6,97	8,13	9,44	10,88	12,12	13,10	15,29	18,01
Incidenza dei costi per beni mobili acquisiti in dipendenza di contratti di locazione finanziaria rispetto al valore degli stessi	Tutti i soggetti	0,00	1,19	4,13	7,01	8,30	14,82	15,70	19,64	21,11	21,25	22,27	22,56	25,67	26,41	28,16	30,14	42,45	48,91	99,00
Incidenza dei costi residuali di gestione sui ricavi	Tutti i soggetti	0,33	0,57	0,75	0,86	1,00	1,21	1,37	1,54	1,70	1,89	2,11	2,28	2,56	2,66	3,08	3,35	3,69	4,09	4,91



SUB ALLEGATO 9.G – VALORI SOGLIA PER GLI INDICATORI DI NORMALITÀ ECONOMICA


Cluster	Modalità di distribuzione	Incidenza degli ammortamenti per beni strumentali mobili rispetto al valore degli stessi beni strumentali mobili ammortizzabili Soglia massima	Incidenza dei costi per beni mobili acquisiti in dipendenza di contratti di locazione finanziaria rispetto al valore degli stessi Soglia massima	Incidenza dei costi residuali di gestione sui ricavi Soglia massima
1	Tutti i soggetti	25,00	50,00	4,33
2	Tutti i soggetti	25,00	50,00	4,98
3	Tutti i soggetti	25,00	50,00	3,21
4	Tutti i soggetti	25,00	50,00	6,66
5	Tutti i soggetti	25,00	50,00	5,96
6	Tutti i soggetti	25,00	50,00	5,74
7	Tutti i soggetti	25,00	50,00	5,32
8	Tutti i soggetti	25,00	50,00	4,69
9	Tutti i soggetti	25,00	50,00	4,06
10	Tutti i soggetti	25,00	50,00	5,86
11	Tutti i soggetti	25,00	50,00	4,70
12	Tutti i soggetti	25,00	50,00	5,61
13	Tutti i soggetti	25,00	50,00	4,41
14	Tutti i soggetti	25,00	50,00	3,69



SUB ALLEGATO 9.H – COEFFICIENTI DELLE FUNZIONI DI RICAVO


VARIABILE	CLUSTER 1	CLUSTER 2	CLUSTER 3	CLUSTER 4	CLUSTER 5
Altri costi per servizi + Costo per beni mobili acquisiti in dipendenza di contratti di locazione non finanziaria e di noleggio + Abbonamenti a riviste e giornali, acquisto di libri, spese per cancelleria + Spese per omaggio a clienti ed articoli promozionali	-	1,1098	-	1,2365	-
Spese per acquisti di servizi - Compensi corrisposti ai soci per l'attività di amministratore (società ed enti soggetti all'Ires) + Altri costi per servizi + Costo per beni mobili acquisiti in dipendenza di contratti di locazione non finanziaria e di noleggio + Spese per lavoro dipendente e per altre prestazioni diverse da lavoro dipendente afferenti l'attività dell'impresa - Compensi corrisposti ai soci per l'attività di amministratore (società di persone) + Abbonamenti a riviste e giornali, acquisto di libri, spese per cancelleria + Spese per omaggio a clienti ed articoli promozionali	-	-	-	-	-
Spese per acquisti di servizi - Compensi corrisposti ai soci per l'attività di amministratore (società ed enti soggetti all'Ires)	-	1,1002	-	1,4099	-
Spese per lavoro dipendente e per altre prestazioni diverse da lavoro dipendente afferenti l'attività dell'impresa - Compensi corrisposti ai soci per l'attività di amministratore (società di persone)	-	0,7795	-	0,9958	0,8608
Numero trattative concluse sia con la parte acquirente che con la parte venditrice per la compravendita di immobili residenziali di valore oltre 500.000 euro	-	11.019,9728	-	-	-
Numero trattative concluse sia con la parte acquirente che con la parte venditrice per la compravendita di immobili residenziali di valore oltre 80.000 e fino a 300.000 euro	-	2.101,5413	-	-	-
Numero trattative concluse sia con la parte acquirente che con la parte venditrice per la compravendita di immobili residenziali di valore oltre 300.000 e fino a 500.000 euro	-	4.936,9381	-	-	-
Numero trattative concluse sia con la parte acquirente che con la parte venditrice per la compravendita di immobili residenziali di valore fino a 80.000 euro	-	1.172,4601	-	-	-
Numero trattative concluse solo con la parte acquirente o solo con la parte venditrice per la compravendita di immobili residenziali di valore oltre 80.000 e fino a 300.000 euro	-	1.530,1117	-	-	-
Numero trattative concluse solo con la parte acquirente o solo con la parte venditrice per la compravendita di immobili residenziali di valore oltre 500.000 euro	-	8.592,6583	-	-	-
Numero trattative concluse per la compravendita di immobili residenziali di valore oltre 300.000 euro	-	-	-	-	-
Numero trattative concluse per la compravendita di immobili residenziali di valore oltre 500.000 euro	-	-	-	-	-
COSTI TOTALI, quota fino a 10.000 euro	-	-	2,3778	-	-
COSTI TOTALI, quota fino a 20.000 euro	1,6935	-	-	-	-
COSTI TOTALI, quota fino a 60.000 euro	-	-	-	-	-
CVPROD	-	-	-	-	-
Numero trattative concluse per la locazione di immobili residenziali (esclusi quelli per finalità turistiche) con canone mensile fino a 600 euro	-	1,0217	-	1,0023	1,0993
Numero trattative concluse per la locazione di immobili residenziali (esclusi quelli per finalità turistiche) con canone mensile oltre 1.000 euro	-	-	-	-	297,6740
Numero trattative concluse per la compravendita di immobili ad uso industriale, artigianale, commerciale e di servizi	-	552,2657	-	-	1.193,0551
	-	2.397,4559	-	-	-

VARIABILE	CLUSTER 1	CLUSTER 2	CLUSTER 3	CLUSTER 4	CLUSTER 5
Numero trattative concluse solo con la parte acquirente o solo con la parte venditrice per la compravendita di immobili residenziali di valore oltre 300.000 e fino a 500.000 euro	-	3.719,8122	-	-	-
Numero trattative concluse solo con la parte acquirente o solo con la parte venditrice per la compravendita di immobili residenziali di valore fino a euro 80.000	-	895,8321	-	-	-
Numero trattative concluse per la compravendita di immobili residenziali di valore oltre euro 500.000 e fino a 1.000.000	-	-	-	-	-
Numero trattative concluse per la compravendita di immobili residenziali di valore oltre euro 80.000 e fino a 150.000	-	-	-	-	-
Numero trattative concluse per la compravendita di immobili residenziali di valore oltre euro 150.000 e fino a 300.000	-	-	-	-	-
Numero trattative concluse per la compravendita di immobili residenziali di valore oltre euro 300.000 e fino a 500.000	-	-	-	-	-
Numero trattative concluse per la compravendita di immobili residenziali di valore fino a euro 80.000	-	-	855,9111	-	1.238,3642
Numero trattative concluse per la compravendita di immobili residenziali	-	-	-	-	-
Numero trattative concluse per la compravendita di immobili residenziali di valore oltre euro 1.000.000	-	-	-	-	-
Numero trattative concluse per la locazione di immobili ad uso industriale, artigianale, commerciale e di servizi	-	772,2427	-	-	697,9335
Numero trattative concluse per la locazione di immobili residenziali (esclusi quelli per finalità turistiche) con canone mensile oltre euro 600 e fino a 1.000	-	-	-	-	452,8040
Numero trattative concluse per la locazione di immobili residenziali (esclusi quelli per finalità turistiche) con canone mensile oltre euro 1.000 e fino a 1.500	-	-	-	-	-
Numero trattative concluse per la locazione di immobili residenziali (esclusi quelli per finalità turistiche) con canone mensile fino a euro 300	-	-	-	-	-
Numero trattative concluse per la locazione di immobili residenziali (esclusi quelli per finalità turistiche) con canone mensile oltre euro 300 e fino a 600	-	-	-	-	-
Numero trattative concluse per la locazione di immobili residenziali (esclusi quelli per finalità turistiche) con canone mensile oltre euro 600 e fino a 1.500	-	-	-	-	-
Numero trattative concluse per la locazione di immobili residenziali (esclusi quelli per finalità turistiche) con canone mensile oltre euro 1.500	-	-	-	-	-
Numero trattative concluse per la locazione di immobili residenziali (esclusi quelli per finalità turistiche) con canone mensile oltre euro 300 e fino a 600	-	381,9691	261,7858	-	-
Numero trattative concluse per la locazione di immobili residenziali (esclusi quelli per finalità turistiche) con canone mensile oltre euro 600 e fino a 1.500	-	-	-	-	-
Numero trattative concluse per la locazione di immobili per finalità turistiche da 7 a 15 giorni	-	-	-	102,8479	-
Numero trattative concluse per la locazione di immobili per finalità turistiche da 15 a 30 giorni	-	-	-	130,9246	-
Numero trattative concluse per la locazione di immobili per finalità turistiche fino a 7 giorni	-	-	-	40,4687	-
Numero trattative concluse per la locazione di immobili per finalità turistiche oltre 30 giorni	-	-	-	287,9389	-
Collaboratori dell'impresa familiare e coniuge dell'azienda coniugale e familiari diversi (percentuale di lavoro prestato diviso 100), Associati in partecipazione (percentuale di lavoro prestato diviso 100) e Soci (percentuale di lavoro prestato diviso 100) escluso il primo socio(*), differenziale relativo alla territorialità del livello delle retribuzioni	-	17.572,4875	-	17.225,5689	18.561,0477
Spese per diritto d'entrata + Spese per royalties in quote fisse + Spese per royalties in quote variabili	-	-	-	-	0,4559
Valore beni strumentali mobili elevato a 0,3 (*), differenziale relativo alla territorialità del livello del reddito su base comunale, provinciale, regionale e macro area	2.161,9686	-	-	-	-
Valore beni strumentali mobili elevato a 0,4 (*), differenziale relativo alla territorialità del livello del reddito su base comunale, provinciale, regionale e macro area	-	-	-	-	-
Valore beni strumentali mobili elevato a 0,5 (*), differenziale relativo alla territorialità del livello del reddito su base comunale, provinciale, regionale e macro area	-	163,1700	247,4910	303,0020	-
Valore beni strumentali mobili elevato a 0,6 (*), differenziale relativo alla territorialità del livello del reddito su base comunale, provinciale, regionale e macro area	-	-	-	-	39,1610




VARIABILE	CLUSTER 1	CLUSTER 2	CLUSTER 3	CLUSTER 4	CLUSTER 5
comunale, provinciale, regionale e macro area	-	-	-	-	-
Valore beni strumentali mobili elevato a 0,7 (*), differenziale relativo alla territorialità del livello del reddito su base comunale, provinciale, regionale e macro area	-	-	-	-	-
Spese per acquisti di servizi - Compensi corrisposti ai soci per l'attività di amministratore (società ed enti soggetti all'Ires) + Altri costi per servizi + Costo per beni mobili acquisiti in dipendenza di contratti di locazione non finanziaria e di noleggio + Abbonamenti a riviste e giornali, acquisto di libri, spese per cancelleria + Spese per omaggio a clienti ed articoli promozionali	-	-	-	-	1,0570
Numero trattative concluse per la compravendita di immobili residenziali di valore fino a euro 150.000	-	-	-	-	-
Numero trattative concluse per la compravendita di immobili residenziali di valore oltre euro 300.000	-	-	-	-	-
Numero trattative concluse per la compravendita di immobili residenziali di valore oltre euro 500.000	-	-	-	-	-
COSTI TOTALI	1,0433	-	1,2889	-	-
Numero trattative concluse per la locazione di immobili residenziali (esclusi quelli per finalità turistiche) + Numero trattative concluse per la locazione di immobili ad uso industriale, artigianale, commerciale e di servizi, differenziale relativo alla territorialità del livello dei canoni di locazione su base comunale, provinciale, regionale e macro area	-	-	-	-	-
Numero trattative concluse per la compravendita di immobili residenziali + Numero trattative concluse per la compravendita di immobili ad uso industriale, artigianale, commerciale e di servizi, differenziale relativo alla territorialità del livello delle quotazioni immobiliari su base comunale, provinciale, regionale e macro area	-	697,6105	-	-	-

VARIABILE	CLUSTER 6	CLUSTER 7	CLUSTER 8	CLUSTER 9	CLUSTER 10
Altri costi per servizi + Costo per beni mobili acquisiti in dipendenza di contratti di locazione non finanziaria e di noleggio + Abbonamenti a riviste e giornali, acquisto di libri, spese per cancelleria + Spese per omaggio a clienti ed articoli promozionali	-	-	1,0292	-	1,1445
Spese per acquisti di servizi - Compensi corrisposti ai soci per l'attività di amministratore (società ed enti soggetti all'Ires) + Altri costi per servizi + Costo per beni mobili acquisiti in dipendenza di contratti di locazione non finanziaria e di noleggio + Spese per lavoro dipendente e per altre prestazioni diverse da lavoro dipendente afferenti l'attività dell'impresa - Compensi corrisposti ai soci per l'attività di amministratore (società di persone) + Abbonamenti a riviste e giornali, acquisto di libri, spese per cancelleria + Spese per omaggio a clienti ed articoli promozionali	-	-	-	0,9294	-
Spese per acquisti di servizi - Compensi corrisposti ai soci per l'attività di amministratore (società ed enti soggetti all'Ires)	-	-	1,2549	-	1,1273
Spese per lavoro dipendente e per altre prestazioni diverse da lavoro dipendente afferenti l'attività dell'impresa - Compensi corrisposti ai soci per l'attività di amministratore (società di persone)	1,0522	0,9523	0,7264	-	0,7415
Numero trattative concluse sia con la parte acquirente che con la parte venditrice per la compravendita di immobili residenziali di valore oltre 500.000 euro	-	-	-	-	-
Numero trattative concluse sia con la parte acquirente che con la parte venditrice per la compravendita di immobili residenziali di valore oltre 80.000 e fino a 300.000 euro	-	-	-	-	-



VARIABILE	CLUSTER 6	CLUSTER 7	CLUSTER 8	CLUSTER 9	CLUSTER 10
Numero trattative concluse sia con la parte acquirente che con la parte venditrice per la compravendita di immobili residenziali di valore oltre 300.000 e fino a 500.000 euro	-	-	-	-	-
Numero trattative concluse sia con la parte acquirente che con la parte venditrice per la compravendita di immobili residenziali di valore fino a 80.000 euro	-	-	-	-	-
Numero trattative concluse solo con la parte acquirente o solo con la parte venditrice per la compravendita di immobili residenziali di valore oltre 80.000 e fino a 300.000 euro	-	-	-	-	-
Numero trattative concluse solo con la parte acquirente o solo con la parte venditrice per la compravendita di immobili residenziali di valore oltre 500.000 euro	-	-	-	-	-
Numero trattative concluse per la compravendita di immobili residenziali di valore oltre 300.000 euro	-	2.872,3505	-	-	-
Numero trattative concluse per la compravendita di immobili residenziali di valore oltre 500.000 euro	-	-	-	-	-
COSTI TOTALI, quota fino a 10.000 euro	-	-	-	-	-
COSTI TOTALI, quota fino a 20.000 euro	-	-	-	-	-
COSTI TOTALI, quota fino a 60.000 euro	-	-	-	-	-
CVPROD	1,0715	1,0500	1,0756	1,0044	1,1287
Numero trattative concluse per la locazione di immobili residenziali (esclusi quelli per finalità turistiche) con canone mensile fino a 600 euro	-	-	-	-	-
Numero trattative concluse per la locazione di immobili residenziali (esclusi quelli per finalità turistiche) con canone mensile oltre 1.000 euro	-	-	-	-	-
Numero trattative concluse solo con la parte acquirente o solo con la parte venditrice per la compravendita di immobili residenziali di valore oltre 300.000 e fino a 500.000 euro	-	-	3.485,0437	3.007,2322	-
Numero trattative concluse solo con la parte acquirente o solo con la parte venditrice per la compravendita di immobili residenziali di valore fino a euro 80.000	-	-	-	-	-
Numero trattative concluse per la compravendita di immobili residenziali di valore oltre euro 500.000 e fino a 1.000.000	-	-	7.946,1746	-	-
Numero trattative concluse per la compravendita di immobili residenziali di valore oltre euro 80.000 e fino a 150.000	-	-	1.485,4303	1.766,8525	-
Numero trattative concluse per la compravendita di immobili residenziali di valore oltre euro 150.000 e fino a 300.000	-	-	2.405,4370	2.520,0729	-
Numero trattative concluse per la compravendita di immobili residenziali di valore oltre euro 300.000 e fino a 500.000	-	-	3.320,3103	3.817,3363	-
Numero trattative concluse per la compravendita di immobili residenziali di valore fino a euro 80.000	-	-	908,6331	1.088,0852	-
Numero trattative concluse per la compravendita di immobili residenziali	-	815,9945	-	-	1.992,3686
Numero trattative concluse per la compravendita di immobili residenziali di valore oltre euro 1.000.000	-	-	12.331,9873	-	-
Numero trattative concluse per la locazione di immobili ad uso industriale, artigianale, commerciale e di servizi	974,4957	-	-	-	827,4468
Numero trattative concluse per la locazione di immobili residenziali (esclusi quelli per finalità turistiche) con canone mensile oltre euro 600 e fino a 1.000	-	-	-	-	676,8946
Numero trattative concluse per la locazione di immobili residenziali (esclusi quelli per finalità turistiche) con canone mensile oltre euro 1.000 e fino a 1.500	-	-	-	-	1.359,4987
Numero trattative concluse per la locazione di immobili residenziali (esclusi quelli per finalità turistiche) con canone mensile fino a euro 300	-	-	-	-	123,9572




VARIABILE	CLUSTER 6	CLUSTER 7	CLUSTER 8	CLUSTER 9	CLUSTER 10
Numero trattative concluse per la locazione di immobili residenziali (esclusi quelli per finalità turistiche) con canone mensile oltre euro 300 e fino a 600	-	-	-	-	280,7824
Numero trattative concluse per la locazione di immobili residenziali (esclusi quelli per finalità turistiche)	-	-	-	495,8792	-
Numero trattative concluse per la locazione di immobili residenziali (esclusi quelli per finalità turistiche) con canone mensile oltre euro 1.500	-	-	-	-	2.032,3243
Numero trattative concluse per la locazione di immobili per finalità turistiche da 7 a 15 giorni	-	-	-	-	-
Numero trattative concluse per la locazione di immobili per finalità turistiche da 15 a 30 giorni	-	-	-	-	-
Numero trattative concluse per la locazione di immobili per finalità turistiche fino a 7 giorni	-	-	-	-	-
Numero trattative concluse per la locazione di immobili per finalità turistiche oltre 30 giorni	-	-	-	-	-
Collaboratori dell'impresa familiare e coniuge dell'azienda coniugale e familiari diversi (percentuale di lavoro prestato diviso 100), Associati in partecipazione (percentuale di lavoro prestato diviso 100) e Soci (percentuale di lavoro prestato diviso 100) escluso il primo socio(*), differenziale relativo alla territorialità del livello delle retribuzioni	36.967,4453	33.555,2304	25.309,2982	25.159,9231	17.183,5260
Spese per diritto d'entrata + Spese per royalties in quote variabili	-	-	-	0,6124	-
Valore beni strumentali mobili elevato a 0,3 (*), differenziale relativo alla territorialità del livello del reddito su base comunale, provinciale, regionale e macro area	-	-	-	-	-
Valore beni strumentali mobili elevato a 0,4 (*), differenziale relativo alla territorialità del livello del reddito su base comunale, provinciale, regionale e macro area	-	-	666,9406	-	-
Valore beni strumentali mobili elevato a 0,5 (*), differenziale relativo alla territorialità del livello del reddito su base comunale, provinciale, regionale e macro area	-	342,8220	-	124,5531	99,5550
Valore beni strumentali mobili elevato a 0,6 (*), differenziale relativo alla territorialità del livello del reddito su base comunale, provinciale, regionale e macro area	114,5067	-	-	-	-
Valore beni strumentali mobili elevato a 0,7 (*), differenziale relativo alla territorialità del livello del reddito su base comunale, provinciale, regionale e macro area	-	-	-	-	-
Spese per acquisti di servizi - Compensi corrisposti ai soci per l'attività di amministratore (società ed enti soggetti all'Ires) + Altri costi per servizi + Costo per beni mobili acquisiti in dipendenza di contratti di locazione non finanziaria e di noleggio + Abbonamenti a riviste e giornali, acquisto di libri, spese per cancelleria + Spese per omaggio a clienti ed articoli promozionali	1,2980	1,0562	-	-	-
Numero trattative concluse per la compravendita di immobili residenziali di valore fino a euro 150.000	-	-	-	-	-
Numero trattative concluse per la compravendita di immobili residenziali di valore oltre euro 300.000	-	-	-	-	-
Numero trattative concluse per la compravendita di immobili residenziali di valore oltre euro 500.000	-	-	-	7.771,0904	-
COSTI TOTALI	-	-	-	-	-
Numero trattative concluse per la locazione di immobili residenziali (esclusi quelli per finalità turistiche) + Numero trattative concluse per la locazione di immobili ad uso industriale, artigianale, commerciale e di servizi, differenziale relativo alla territorialità del livello dei canoni di locazione su base comunale, provinciale, regionale e macro area	-	-	-	-	332,6288
Numero trattative concluse per la compravendita di immobili residenziali + Numero trattative concluse per la compravendita di immobili ad uso industriale, artigianale, commerciale e di servizi, differenziale relativo alla territorialità del livello delle quotazioni immobiliari su base comunale, provinciale, regionale e macro area	-	-	-	-	-



VARIABILE	CLUSTER 11	CLUSTER 12	CLUSTER 13	CLUSTER 14
Altri costi per servizi + Costo per beni mobili acquisiti in dipendenza di contratti di locazione non finanziaria e di noleggio + Abbonamenti a riviste e giornali, acquisto di libri, spese per cancelleria + Spese per omaggio a clienti ed articoli promozionali	1,2449	1,1414	-	-
Spese per acquisti di servizi - Compensi corrisposti ai soci per l'attività di amministratore (società ed enti soggetti all'Ires) + Altri costi per servizi + Costo per beni mobili acquisiti in dipendenza di contratti di locazione non finanziaria e di noleggio + Spese per lavoro dipendente e per altre prestazioni diverse da lavoro dipendente afferenti l'attività dell'impresa - Compensi corrisposti ai soci per l'attività di amministratore (società di persone) + Abbonamenti a riviste e giornali, acquisto di libri, spese per cancelleria + Spese per omaggio a clienti ed articoli promozionali	-	-	-	-
Spese per acquisti di servizi - Compensi corrisposti ai soci per l'attività di amministratore (società ed enti soggetti all'Ires)	1,3126	1,1907	-	-
Spese per lavoro dipendente e per altre prestazioni diverse da lavoro dipendente afferenti l'attività dell'impresa - Compensi corrisposti ai soci per l'attività di amministratore (società di persone)	0,8445	0,8452	-	0,9106
Numero trattative concluse sia con la parte acquirente che con la parte venditrice per la compravendita di immobili residenziali di valore oltre 500.000 euro	-	-	-	-
Numero trattative concluse sia con la parte acquirente che con la parte venditrice per la compravendita di immobili residenziali di valore oltre 80.000 e fino a 300.000 euro	-	-	-	-
Numero trattative concluse sia con la parte acquirente che con la parte venditrice per la compravendita di immobili residenziali di valore oltre 300.000 e fino a 500.000 euro	-	-	-	-
Numero trattative concluse sia con la parte acquirente che con la parte venditrice per la compravendita di immobili residenziali di valore fino a 80.000 euro	-	-	-	-
Numero trattative concluse solo con la parte acquirente o solo con la parte venditrice per la compravendita di immobili residenziali di valore oltre 80.000 e fino a 300.000 euro	-	-	-	-
Numero trattative concluse solo con la parte acquirente o solo con la parte venditrice per la compravendita di immobili residenziali di valore oltre 500.000 euro	-	-	-	-
Numero trattative concluse per la compravendita di immobili residenziali di valore oltre 300.000 euro	-	-	-	-
Numero trattative concluse per la compravendita di immobili residenziali di valore oltre 500.000 euro	6.206,3402	-	-	-
COSTI TOTALI, quota fino a 10.000 euro	-	-	-	-
COSTI TOTALI, quota fino a 20.000 euro	-	-	-	-
COSTI TOTALI, quota fino a 60.000 euro	-	-	0,4616	-
CVPROD	1,3122	1,0572	-	1,0381
Numero trattative concluse per la locazione di immobili residenziali (esclusi quelli per finalità turistiche) con canone mensile fino a 600 euro	-	-	-	-
Numero trattative concluse per la locazione di immobili residenziali (esclusi quelli per finalità turistiche) con canone mensile oltre 1.000 euro	-	-	-	-
Numero trattative concluse per la compravendita di immobili ad uso industriale, artigianale, commerciale e di servizi di valore oltre 300.000 e fino a 500.000 euro	3.782,9055	2.060,7488	4.745,4367	-
Numero trattative concluse solo con la parte acquirente o solo con la parte venditrice per la compravendita di immobili residenziali di valore fino a euro 80.000	-	-	-	-
Numero trattative concluse per la compravendita di immobili residenziali di valore oltre euro 500.000 e fino a 1.000.000	-	-	-	-



VARIABILE	CLUSTER 11	CLUSTER 12	CLUSTER 13	CLUSTER 14
Numero trattative concluse per la compravendita di immobili residenziali di valore oltre euro 80.000 e fino a 150.000	1.405,1421	-	-	-
Numero trattative concluse per la compravendita di immobili residenziali di valore oltre euro 150.000 e fino a 300.000	1.867,2005	2.800,6730	-	2.096,9856
Numero trattative concluse per la compravendita di immobili residenziali di valore oltre euro 300.000 e fino a 500.000	4.824,2150	-	-	-
Numero trattative concluse per la compravendita di immobili residenziali di valore fino a euro 80.000	808,7974	-	-	-
Numero trattative concluse per la compravendita di immobili residenziali	-	-	-	-
Numero trattative concluse per la compravendita di immobili residenziali di valore oltre euro 1.000.000	-	-	-	-
Numero trattative concluse per la locazione di immobili ad uso industriale, artigianale, commerciale e di servizi	-	-	-	-
Numero trattative concluse per la locazione di immobili residenziali (esclusi quelli per finalità turistiche) con canone mensile oltre euro 600 e fino a 1.000	-	-	-	-
Numero trattative concluse per la locazione di immobili residenziali (esclusi quelli per finalità turistiche) con canone mensile oltre euro 1.000 e fino a 1.500	-	-	-	-
Numero trattative concluse per la locazione di immobili residenziali (esclusi quelli per finalità turistiche) con canone mensile fino a euro 300	-	-	-	-
Numero trattative concluse per la locazione di immobili residenziali (esclusi quelli per finalità turistiche) con canone mensile oltre euro 300 e fino a 600	-	-	-	-
Numero trattative concluse per la locazione di immobili residenziali (esclusi quelli per finalità turistiche)	-	-	-	-
Numero trattative concluse per la locazione di immobili residenziali (esclusi quelli per finalità turistiche) con canone mensile oltre euro 1.500	-	-	-	-
Numero trattative concluse per la locazione di immobili residenziali (esclusi quelli per finalità turistiche) con canone mensile oltre euro 1.500	-	-	-	-
Numero trattative concluse per la locazione di immobili per finalità turistiche da 7 a 15 giorni	-	-	-	-
Numero trattative concluse per la locazione di immobili per finalità turistiche da 15 a 30 giorni	-	-	-	-
Numero trattative concluse per la locazione di immobili per finalità turistiche fino a 7 giorni	-	-	-	-
Numero trattative concluse per la locazione di immobili per finalità turistiche oltre 30 giorni	-	-	-	-
Collaboratori dell'impresa familiare e coniuge dell'azienda coniugale e familiari diversi (percentuale di lavoro prestato diviso 100), Associati in partecipazione (percentuale di lavoro prestato diviso 100) e Soci (percentuale di lavoro prestato diviso 100) escluso il primo socio(*), differenziale relativo alla territorialità del livello delle retribuzioni	25.019,5906	30.377,9418	-	34.395,7613
Spese per diritto d'entrata + Spese per royalties in quote fisse + Spese per royalties in quote variabili	-	-	-	0,7409
Valore beni strumentali mobili elevato a 0,3 (*), differenziale relativo alla territorialità del livello del reddito su base comunale, provinciale, regionale e macro area	1.292,6418	-	-	-
Valore beni strumentali mobili elevato a 0,4 (*), differenziale relativo alla territorialità del livello del reddito su base comunale, provinciale, regionale e macro area	-	-	-	-
Valore beni strumentali mobili elevato a 0,5 (*), differenziale relativo alla territorialità del livello del reddito su base comunale, provinciale, regionale e macro area	-	200,9860	-	-
Valore beni strumentali mobili elevato a 0,6 (*), differenziale relativo alla territorialità del livello del reddito su base comunale, provinciale, regionale e macro area	-	-	95,9285	-
Valore beni strumentali mobili elevato a 0,7 (*), differenziale relativo alla territorialità del livello del reddito su base comunale, provinciale, regionale e macro area	-	-	-	18,4608
Spese per acquisti di servizi - Compensi corrisposti ai soci per l'attività di amministratore (società ed enti soggetti all'Ires) + Altri costi per servizi + Costo per beni mobili acquisiti in dipendenza di contratti di locazione non finanziaria e di noleggio + Abbonamenti a riviste e giornali, acquisto di libri, spese per cancelleria + Spese per omaggio a clienti ed articoli promozionali	-	-	-	1,0408



VARIABILE				
	CLUSTER 11	CLUSTER 12	CLUSTER 13	CLUSTER 14
Numero trattative concluse per la compravendita di immobili residenziali di valore fino a euro 150.000	-	1.738,4900	-	1.261,7188
Numero trattative concluse per la compravendita di immobili residenziali di valore oltre euro 300.000	-	5.632,4566	-	2.777,7920
Numero trattative concluse per la compravendita di immobili residenziali di valore oltre euro 500.000	-	-	-	-
COSTI TOTALI	-	-	1,0788	-
Numero trattative concluse per la locazione di immobili residenziali (esclusi quelli per finalità turistiche) + Numero trattative concluse per la locazione di immobili ad uso industriale, artigianale, commerciale e di servizi, differenziale relativo alla territorialità del livello dei canoni di locazione su base comunale, provinciale, regionale e macro area	-	-	-	-
Numero trattative concluse per la compravendita di immobili residenziali + Numero trattative concluse per la compravendita di immobili ad uso industriale, artigianale, commerciale e di servizi, differenziale relativo alla territorialità del livello delle quotazioni immobiliari su base comunale, provinciale, regionale e macro area	-	-	-	-

Dove:

CVPROD = valore massimo tra (Costo del venduto e per la produzione di servizi) e 0

COSTI TOTALI = CVPROD + Spese per acquisti di servizi - Compensi corrisposti ai soci per l'attività di amministratore (società ed enti soggetti all'Ires) + Altri costi per servizi + Costo per beni mobili acquisiti in dipendenza di contratti di locazione non finanziaria e di noleggio + Spese per lavoro dipendente e per altre prestazioni diverse da lavoro dipendente afferenti l'attività dell'impresa - Compensi corrisposti ai soci per l'attività di amministratore (società di persone) + Abbonamenti a riviste e giornali, acquisto di libri, spese per cancelleria + Spese per omaggio a clienti ed articoli promozionali


Numero trattative concluse sia con la parte acquirente che con la parte venditrice per la compravendita di immobili residenziali di valore oltre 500.000 euro = Numero trattative concluse per la compravendita di immobili residenziali di valore oltre euro 500.000 e fino a 1.000.000 - Numero trattative concluse solo con la parte acquirente o solo con la parte venditrice per la compravendita di immobili residenziali di valore oltre euro 500.000 e fino a 1.000.000 + Numero trattative concluse per la compravendita di immobili residenziali di valore oltre euro 1.000.000 - Numero trattative concluse solo con la parte acquirente o solo con la parte venditrice per la compravendita di immobili residenziali di valore oltre euro 1.000.000

Numero trattative concluse sia con la parte acquirente che con la parte venditrice per la compravendita di immobili residenziali di valore oltre 80.000 e fino a 300.000 euro = Numero trattative concluse per la compravendita di immobili residenziali di valore oltre euro 80.000 e fino a 150.000 - Numero trattative concluse solo con la parte acquirente o solo con la parte venditrice per la compravendita di immobili residenziali di valore oltre euro 80.000 e fino a 150.000 + Numero trattative concluse per la compravendita di immobili residenziali di valore oltre euro 150.000 e fino a 300.000 - Numero trattative concluse solo con la parte acquirente o solo con la parte venditrice per la compravendita di immobili residenziali di valore oltre euro 150.000 e fino a 300.000

Numero trattative concluse sia con la parte acquirente che con la parte venditrice per la compravendita di immobili residenziali di valore oltre 300.000 e fino a 500.000 euro = Numero trattative concluse per la compravendita di immobili residenziali di valore oltre euro 300.000 e fino a 500.000 - Numero trattative concluse solo con la parte acquirente o solo con la parte venditrice per la compravendita di immobili residenziali di valore oltre euro 300.000 e fino a 500.000

Numero trattative concluse sia con la parte acquirente che con la parte venditrice per la compravendita di immobili residenziali di valore fino a 80.000 euro = Numero trattative concluse per la compravendita di immobili residenziali di valore fino a euro 80.000 - Numero trattative concluse solo con la parte acquirente o solo con la parte venditrice per la compravendita di immobili residenziali di valore fino a euro 80.000

Numero trattative concluse solo con la parte acquirente o solo con la parte venditrice per la compravendita di immobili residenziali di valore oltre 80.000 e fino a 300.000 euro = Numero trattative concluse solo con la parte acquirente o solo con la parte venditrice per la compravendita di immobili residenziali di valore oltre euro 80.000 e fino a 150.000 + Numero trattative concluse solo con la parte acquirente o solo con la parte venditrice per la compravendita di immobili residenziali di valore oltre euro 150.000 e fino a 300.000



Numero trattative concluse solo con la parte acquirente o solo con la parte venditrice per la compravendita di immobili residenziali di valore oltre 500.000 euro = Numero trattative concluse solo con la parte acquirente o solo con la parte venditrice per la compravendita di immobili residenziali di valore oltre euro 500.000 e fino a 1.000.000 + Numero trattative concluse solo con la parte acquirente o solo con la parte venditrice per la compravendita di immobili residenziali di valore oltre euro 1.000.000

Numero trattative concluse per la compravendita di immobili residenziali di valore oltre 300.000 euro = Numero trattative concluse per la compravendita di immobili residenziali di valore oltre euro 300.000 e fino a 500.000 + Numero trattative concluse per la compravendita di immobili residenziali di valore oltre euro 500.000 e fino a 1.000.000 + Numero trattative concluse per la compravendita di immobili residenziali di valore oltre euro 1.000.000

Numero trattative concluse per la compravendita di immobili residenziali di valore oltre 500.000 euro = Numero trattative concluse per la compravendita di immobili residenziali di valore oltre euro 500.000 e fino a 1.000.000 + Numero trattative concluse per la compravendita di immobili residenziali di valore oltre euro 1.000.000

Numero trattative concluse per la locazione di immobili residenziali (esclusi quelli per finalità turistiche) con canone mensile fino a 600 euro = Numero trattative concluse per la locazione di immobili residenziali (esclusi quelli per finalità turistiche) con canone mensile fino a euro 300 + Numero trattative concluse per la locazione di immobili residenziali (esclusi quelli per finalità turistiche) con canone mensile oltre euro 300 e fino a 600

Numero trattative concluse per la locazione di immobili residenziali (esclusi quelli per finalità turistiche) con canone mensile oltre 1.000 euro = Numero trattative concluse per la locazione di immobili residenziali (esclusi quelli per finalità turistiche) con canone mensile oltre euro 1.000 e fino a 1.500 + Numero trattative concluse per la locazione di immobili residenziali (esclusi quelli per finalità turistiche) con canone mensile oltre euro 1.500

Numero trattative concluse per la compravendita di immobili residenziali di valore fino a euro 150.000 = Numero trattative concluse per la compravendita di immobili residenziali di valore fino a euro 80.000 + Numero trattative concluse per la compravendita di immobili residenziali di valore oltre euro 80.000 e fino a 150.000

Numero trattative concluse per la compravendita di immobili residenziali di valore oltre euro 300.000 = Numero trattative concluse per la compravendita di immobili residenziali di valore oltre euro 300.000 e fino a 500.000 + Numero trattative concluse per la compravendita di immobili residenziali di valore oltre euro 500.000 e fino a 1.000.000 + Numero trattative concluse per la compravendita di immobili residenziali di valore oltre euro 1.000.000

Numero trattative concluse per la compravendita di immobili residenziali di valore oltre euro 500.000 = Numero trattative concluse per la compravendita di immobili residenziali di valore oltre euro 500.000 e fino a 1.000.000 + Numero trattative concluse per la compravendita di immobili residenziali di valore oltre euro 1.000.000

Valore beni strumentali mobili = Valore dei beni strumentali - Valore dei beni strumentali relativo a beni acquisiti in dipendenza di contratti di locazione non finanziaria

Il differenziale territoriale relativo alla territorialità del livello delle retribuzioni, riferito ad una variabile della funzione di ricavo, è calcolato moltiplicando la variabile stessa per il valore dell'indicatore relativo alla territorialità utilizzata. Il valore dell'indicatore è riferito al domicilio fiscale.

Tale differenziale è arrotondato alla quarta cifra decimale.

Il differenziale territoriale relativo alla territorialità del livello di reddito, riferito ad una variabile della funzione di ricavo, è calcolato moltiplicando la variabile stessa per il valore dell'indicatore relativo alla territorialità utilizzata. Il valore dell'indicatore è calcolato come media ponderata, con pesi pari alle percentuali sui ricavi indicate nella sezione Localizzazione Immobili, dei singoli indicatori territoriali definiti su base comunale, provinciale, regionale e di macro area, con riferimento al domicilio fiscale.


Il differenziale per l'area Estero coincide con il differenziale della macro area Nord-Ovest.

Tale differenziale è arrotondato alla quarta cifra decimale.

Il differenziale territoriale relativo alla territorialità del livello dei canoni di locazione, riferito ad una variabile della funzione di ricavo, è calcolato moltiplicando la variabile stessa per il valore dell'indicatore relativo alla territorialità utilizzata. Il valore dell'indicatore è calcolato come media ponderata, con pesi pari alle percentuali sui ricavi indicate nella sezione Localizzazione Immobili, dei singoli indicatori territoriali definiti su base comunale, provinciale, regionale e di macro area, con riferimento al domicilio fiscale.

Il differenziale per l'area Estero coincide con il differenziale della macro area Nord-Ovest.

Tale differenziale è arrotondato alla quarta cifra decimale.



Il differenziale territoriale relativo alla territorialità del livello delle quotazioni immobiliari, riferito ad una variabile della funzione di ricavo, è calcolato moltiplicando la variabile stessa per il valore dell'indicatore relativo alla territorialità utilizzata. Il valore dell'indicatore è calcolato come media ponderata, con pesi pari alle percentuali sui ricavi indicate nella sezione Localizzazione Immobili, dei singoli indicatori territoriali definiti su base comunale, provinciale, regionale e di macro area, con riferimento al domicilio fiscale.
Il differenziale per l'area Estero coincide con il differenziale della macro area Nord-Ovest.
Tale differenziale è arrotondato alla quarta cifra decimale.

Il ricavo puntuale e il ricavo minimo, se negativi, sono posti uguali a zero.

©) La variabile viene rideterminata in base alla durata dell'attività pari al numero di mesi di attività nel corso del periodo d'imposta diviso 12. Inoltre l'esclusione del primo socio è a capienza del totale dei soci.

- Variabili contabili espresse in euro.



ALLEGATO 10

NOTA TECNICA E METODOLOGICA

STUDIO DI SETTORE YG44U

STRUTTURE RICETTIVE ALBERGHIERE ED EXTRALBERGHIERE



CRITERI PER L'EVOLUZIONE DELLO STUDIO DI SETTORE

L'applicazione dello studio di settore attribuisce ai contribuenti un "ricavo potenziale". Tale ricavo viene stimato tenendo conto sia di variabili contabili sia di variabili strutturali che influenzano il risultato economico di un'impresa anche con riferimento al contesto territoriale in cui la stessa opera. L'applicazione dello studio consente, inoltre, di valutare la coerenza e la normalità economica della singola impresa in relazione al settore economico di appartenenza.

A tale scopo, nell'ambito dello studio, vengono individuate le relazioni tra le variabili contabili e le variabili strutturali, per analizzare i possibili processi produttivi e i diversi modelli organizzativi impiegati nell'espletamento dell'attività.

L'evoluzione dello studio di settore è finalizzata a cogliere eventuali cambiamenti strutturali, modifiche dei modelli organizzativi e variazioni di mercato all'interno del settore economico e presuppone un'attività di analisi e ricerca economica, che viene condotta attingendo a fonti informative pubbliche e non pubbliche.

Le fonti pubbliche sono rappresentate da elaborazioni di enti o società che svolgono ricerche di tipo economico-statistico (Istat, Banca d'Italia, Infocamere, ecc.) e che forniscono dati e informazioni sull'andamento economico dei mercati, sulla struttura e la dimensione dei principali settori economici.

Oltre alle fonti di carattere pubblico, che forniscono informazioni più generali, vengono utilizzate fonti specifiche settoriali (riviste specializzate, partecipazione a seminari e convegni specialistici, pubblicazioni dei principali istituti di ricerca, indagini campionarie, ecc.); si tratta di fonti che illustrano: l'andamento della domanda, la struttura dell'offerta, sia in termini di tipologie di attività imprenditoriali presenti che di modelli organizzativi adottati dagli operatori, i canali distributivi utilizzati, il livello di avanzamento tecnologico presente nei processi produttivi, ecc..

Un supporto più diretto e operativo proviene da una rete di tecnici costituita da istituti universitari, centri di ricerca, docenti e ricercatori, che opera anche tramite l'utilizzo di panel di imprese.

Di seguito vengono esposti i criteri seguiti per la costruzione dello studio di settore YG44U, evoluzione dello studio WG44U.

Le attività economiche oggetto dello studio di settore YG44U sono quelle relative ai seguenti codici ATECO 2007:

- 55.10.00 - Alberghi;
- 55.20.51 - Affittacamere per brevi soggiorni, case ed appartamenti per vacanze, bed and breakfast, residence;
- 55.90.20 - Alloggi per studenti e lavoratori con servizi accessori di tipo alberghiero.

L'evoluzione dello studio di settore è stata condotta analizzando le informazioni contenute nel modello WG44U per la comunicazione dei dati rilevanti ai fini dell'applicazione degli studi di settore per il periodo d'imposta 2014, trasmesso dai contribuenti quale allegato al modello UNICO 2015.

Si precisa che la variabile "Costi per l'acquisto di materie prime, sussidiarie, semilavorati e merci (esclusi quelli relativi a prodotti soggetti ad aggio o ricavo fisso) e per la produzione di servizi", in fase di applicazione, è il risultato della somma delle variabili originarie ("Costi per l'acquisto di materie prime, sussidiarie, semilavorati e merci (esclusi quelli relativi a prodotti soggetti ad aggio o ricavo fisso)" e "Costo per la produzione di servizi") del modello in argomento.

I contribuenti interessati sono risultati pari a 39.250

Nella prima fase di analisi 4.645 posizioni sono state scartate in quanto non utilizzabili nelle successive fasi dell'elaborazione dello studio di settore (casi di cessazione di attività, situazioni di non normale svolgimento dell'attività, contribuenti forfetari e nel regime fiscale di vantaggio per l'imprenditoria giovanile e lavoratori in mobilità nel periodo d'imposta precedente, presenza di attività secondarie con un'incidenza sui ricavi complessivi superiore al 30%, ricavi dichiarati ai fini dell'applicazione degli studi di settore maggiori di 7.500.000 euro).

Sui dati contenuti nei modelli studi di settore della restante platea sono state condotte analisi statistiche per rilevare la completezza, la correttezza e la coerenza delle informazioni in essi contenute.



Tali analisi hanno comportato, ai fini della definizione del campione dello studio, lo scarto di ulteriori 2.066 posizioni. I motivi di scarto sono stati:

- quadro B (elementi strutturali) non compilato;
- quadro D (elementi specifici dell'attività) non compilato;
- quadro F (elementi contabili) non compilato;
- comune del quadro B (elementi strutturali);
- errata compilazione delle percentuali relative ai servizi (quadro D);
- errata compilazione delle percentuali relative alla modalità di vendita (quadro D);
- non inerenza di attività dichiarate con lo studio in oggetto (quadro D);
- incongruenze fra i dati strutturali e i dati contabili.

A seguito degli scarti effettuati, il numero dei modelli oggetto delle successive analisi è risultato pari a 32.539.

IDENTIFICAZIONE DEI GRUPPI OMOGENEI

Per suddividere le imprese in gruppi omogenei sulla base degli aspetti strutturali, è stata seguita una strategia di analisi che combina in sequenza due tecniche statistiche di tipo multivariato:

- un'analisi fattoriale del tipo *Analyse des données* e nella fattispecie l'Analisi in Componenti Principali;
- un procedimento di *Cluster Analysis*.

L'Analisi in Componenti Principali è una tecnica statistica che permette di ridurre il numero delle variabili originarie pur conservando gran parte dell'informazione iniziale. A tal fine vengono identificate nuove variabili, dette componenti principali, tra loro ortogonali (linearmente indipendenti, incorrelate).

Le variabili prese in esame nell'Analisi in Componenti Principali sono quelle presenti in tutti i quadri del modello ad eccezione delle variabili del quadro degli elementi contabili. Tale scelta nasce dall'esigenza di caratterizzare i soggetti in base ai possibili modelli organizzativi, alle diverse modalità di svolgimento dell'attività, ecc.; tale caratterizzazione è possibile solo utilizzando le informazioni relative alle strutture operative, al mercato di riferimento e a tutti quegli elementi specifici che caratterizzano le diverse realtà economiche e produttive di una impresa.

Nell'applicazione dell'Analisi in Componenti Principali è stata scelta la soluzione migliore in termini di significatività statistica ed economica. Pertanto, sono state scelte le componenti principali che riescono a spiegare la maggior parte della varianza iniziale e che consentono, sulla base del criterio dell'interpretabilità, di rappresentare i diversi aspetti strutturali delle attività oggetto di studio.

La tecnica statistica della *Cluster Analysis*, applicata ai risultati dell'Analisi in Componenti Principali, permette di identificare gruppi omogenei di imprese (cluster); in tal modo è possibile raggruppare le imprese con caratteristiche strutturali ed organizzative simili¹.

L'utilizzo combinato delle due tecniche è preferibile rispetto a un'applicazione diretta della *Cluster Analysis* poiché, riducendo con l'Analisi in Componenti Principali il numero di variabili su cui effettuare il procedimento di classificazione, l'operazione di *clustering* risulta meno complessa e più precisa.

I gruppi omogenei individuati sono valutati anche in termini di significatività economica per verificarne l'aderenza alla concreta realtà imprenditoriale.

Nel procedimento di *clustering* adottato, quindi, l'omogeneità dei gruppi deve essere interpretata non tanto in rapporto alle caratteristiche delle singole variabili, quanto in funzione delle principali interrelazioni esistenti tra le variabili esaminate che concorrono a definire il profilo dei singoli gruppi.

La descrizione dei gruppi omogenei è riportata nel Sub Allegato 10.A.

¹ Nella fase di *Cluster Analysis*, al fine di garantire la massima omogeneità dei soggetti appartenenti a ciascun gruppo, vengono classificate solo le osservazioni che presentano caratteristiche strutturali simili rispetto a quelle proprie di uno specifico gruppo omogeneo. Non vengono, invece, presi in considerazione, ai fini della classificazione, i soggetti che possiedono aspetti strutturali riferibili contemporaneamente a due o più gruppi omogenei. Ugualmente non vengono classificate le osservazioni che presentano un profilo strutturale molto dissimile rispetto all'insieme dei cluster individuati. Il numero di soggetti non classificati è risultato pari a 266.



DEFINIZIONE DELLA FUNZIONE DI RICAVO

Una volta suddivise le imprese in gruppi omogenei è necessario determinare, per ciascun gruppo omogeneo, la funzione matematica che meglio si adatta all'andamento dei ricavi delle imprese appartenenti allo stesso gruppo. Per determinare tale funzione si è ricorso ai Modelli Lineari Misti (LMM) che costituiscono un'estensione della Regressione Lineare Multipla (LM).

Il Modello Lineare Misto² è un modello statistico-matematico che permette di interpolare i dati e di descrivere l'andamento della variabile dipendente in funzione di una serie di variabili indipendenti. Rispetto al corrispondente modello di regressione lineare multipla, il modello LMM consente l'analisi di osservazioni raggruppate o correlate, utilizzando quindi l'informazione legata alla componente territoriale.

La stima della "funzione di ricavo" è stata effettuata individuando la relazione tra il ricavo (variabile dipendente) e i dati contabili e strutturali delle imprese (variabili indipendenti).

È opportuno rilevare che prima di definire il modello di regressione è stata effettuata un'analisi sui dati delle imprese per verificare le condizioni di coerenza dei dati nell'esercizio dell'attività e per scartare le imprese anomale; ciò si è reso necessario al fine di evitare possibili distorsioni nella determinazione della "funzione di ricavo".

A tal fine sono stati selezionati, in base alla loro capacità di individuare anomalie nella relazione tra le voci esaminate, i seguenti indicatori di natura economico-contabile:

- ***Incidenza degli ammortamenti per beni strumentali mobili rispetto al valore degli stessi beni strumentali mobili ammortizzabili³***;
- ***Incidenza dei costi per beni mobili acquisiti in dipendenza di contratti di locazione finanziaria rispetto al valore degli stessi⁴***;
- ***Durata delle scorte⁵***;
- ***Incidenza del costo del venduto e del costo per la produzione di servizi sui ricavi⁶***;
- ***Incidenza dei costi residuali di gestione sui ricavi⁷***.

Le formule degli indicatori economico-contabili sono riportate nel Sub Allegato 10.C.

Successivamente, ai fini della determinazione del campione di riferimento, sono state escluse le imprese che non rispettavano le condizioni di normalità economica⁸ anche per un solo indicatore di quelli sopra citati. Sono state altresì escluse le imprese con ricavi dichiarati uguali a zero.

Così definito il campione di riferimento, si è proceduto alla definizione della "funzione di ricavo" per ciascun gruppo omogeneo.

Nella definizione della "funzione di ricavo" si è tenuto conto delle possibili differenze di risultati economici legate al luogo di svolgimento dell'attività utilizzando il Comune o il CAP ove la struttura è ubicata, in modo da individuare ulteriori differenze territoriali oltre a quelle già rilevate con la *Cluster Analysis*.

² I Modelli Lineari Misti (LMM), estensione dei modelli regressivi (LM) per osservazioni raggruppate, introducono componenti di variabilità attribuibili ad effetti casuali non osservati. Gli effetti casuali, che rappresentano variabili latenti non osservabili o misurabili, consentono di modellizzare l'eterogeneità del territorio.

³ L'indicatore misura la plausibilità tra il valore dei beni strumentali mobili di proprietà ammortizzabili e il valore degli ammortamenti dei beni strumentali mobili.

⁴ L'indicatore misura la plausibilità tra il valore dei beni strumentali mobili acquisiti in dipendenza di contratti di locazione finanziaria (in leasing) e i canoni di leasing.

⁵ L'indicatore misura i giorni di permanenza media delle scorte in magazzino.

⁶ L'indicatore verifica che il costo del venduto e per la produzione di servizi non assuma valore negativo.

⁷ L'indicatore verifica che le voci di costo relative agli oneri diversi di gestione e alle altre componenti negative costituiscano una plausibile componente residuale di costo.

⁸ Vedi sezione "Analisi della Normalità Economica". Si fa presente che, ai soli fini indicati, per gli indicatori "Incidenza del costo del venduto e del costo per la produzione di servizi sui ricavi" e "Incidenza dei costi residuali di gestione sui ricavi" si fa riferimento ai ricavi dichiarati, nel denominatore delle relative formule.



Per i Comuni risultati significativi⁹ nella “funzione di ricavo” di ciascun gruppo omogeneo, denominati *poli*¹⁰, si sono analizzate le relative “aree gravitazionali” ovvero le zone che possono risentire dell’influenza della vicinanza ad un *polo*.

Per individuare tali aree è stata considerata la distanza, in termini di minuti di percorrenza in automobile¹¹, tra i Comuni italiani ed i *poli*.

Tali distanze, in minuti, sono state calcolate utilizzando il risultato di un’analisi geo-spaziale effettuata tramite funzionalità specifiche (Networking) di software GIS (Geographic Information System), in particolare del software ArcGis¹².

La scelta delle variabili significative è stata effettuata con il metodo “*stepwise*”¹³. Una volta selezionate le variabili e aggregate le imprese secondo un fattore di raggruppamento che tiene conto degli aspetti territoriali (CAP, poli o aree gravitazionali) per ciascun gruppo omogeneo, la determinazione della “funzione di ricavo” è ottenuta applicando il metodo della massima verosimiglianza ristretta (REML), che consente di ottenere stimatori non distorti di tutte le componenti del modello.

Al fine di garantire la consistenza delle stime sono stati utilizzati i seguenti test statistici:

- coerenza dei Residui “studentizzati” (Rstudent) ovvero divisi per la standard deviation;
- analisi dei Dfbetas, per l’esame delle osservazioni che influenzano in misura rilevante le stime dei parametri.

Le unità che sulla base di vari test statistici e dell’osservazione diretta sono state individuate come outlier sono state eliminate dal campione di stima.

Nella definizione della “funzione di ricavo” il fattore di raggruppamento, definito dalla combinazione dei CAP o dei singoli Comuni o aggregazioni di Comuni, è stato rappresentato con un insieme di variabili dummy¹⁴ ed è stata analizzata la sua interazione con le variabili, definite distintamente per gruppo omogeneo, “Presenze nette,

⁹ I Comuni possono risultare significativi nella “funzione di ricavo” di ciascun gruppo omogeneo o come Comune o come aggregazione di CAP.

¹⁰ Un polo può essere costituito da un solo Comune o da più Comuni.

¹¹ Le assunzioni per l’individuazione delle aree gravitazionali sono state le seguenti:

- come punto di partenza è stato considerato il centro dell’area amministrativa del *polo*;
- se il centro amministrativo non è ubicato in una strada percorribile in automobile (es. isola pedonale), è stato impostato un offset massimo di 1 Km per permettere il posizionamento del punto su un tratto di rete traversabile;
- sono state escluse strade non percorribili;
- un comune entra a far parte dell’area gravitazionale del *polo* se in meno di 11 minuti viene raggiunto almeno un punto del suo confine amministrativo;
- gli 11 minuti sono calcolati sulla rete stradale considerando il minimo tempo per raggiungere il confine dei comuni limitrofi;
- il comune che rientra nell’area gravitazionale di più poli, è stato considerato appartenente all’area territoriale meno distante in termini di minuti di percorrenza.

¹² Per tale calcolo è stato utilizzato un network che ha memorizzato la rete stradale italiana (dati aggiornati a marzo 2016), con le distanze tra i comuni italiani e i tempi medi di percorrenza calcolati su medie automobilistiche.

Oltre alla rete stradale italiana sono state considerate anche le seguenti informazioni:

- poligoni dei confini comunali;
- *file* degli snodi e delle manovre possibili sulla rete stradale.

¹³ Il metodo *stepwise* unisce due tecniche statistiche per la scelta del miglior modello di stima: la regressione *forward* (“in avanti”) e la regressione *backward* (“indietro”). La regressione *forward* prevede di partire da un modello senza variabili e di introdurre passo dopo passo la variabile più significativa, mentre la regressione *backward* inizia considerando nel modello tutte le variabili disponibili e rimuovendo passo per passo quelle non significative. Con il metodo *stepwise*, partendo da un modello di regressione senza variabili, si procede per passi successivi alternando due fasi: nella prima fase, si introduce la variabile maggiormente significativa fra quelle considerate; nella seconda, si riesamina l’insieme delle variabili introdotte per verificare se è possibile eliminarne qualcuna non più significativa. Il processo continua fino a quando non è più possibile apportare alcuna modifica all’insieme delle variabili, ovvero quando nessuna variabile può essere aggiunta oppure eliminata.

¹⁴ Una variabile dummy è una variabile che può assumere valore 0 o 1. Ad esempio, la variabile dummy relativa alla prima area territoriale assume valore 1 quando il soggetto esercita la propria attività nella prima area territoriale, mentre assume valore 0 per tutte le altre aree territoriali.



differenziale relativo alle tariffe medie applicate per presenza” e “Presenze nette, differenziale relativo alle tariffe medie applicate settimanali”.

Nel Sub Allegato 10.H vengono riportate le variabili ed i rispettivi coefficienti della “funzione di ricavo”.



APPLICAZIONE DELLO STUDIO DI SETTORE

In fase di applicazione dello studio di settore sono previste le seguenti fasi:

- Analisi Discriminante;
- Analisi della Coerenza;
- Analisi della Normalità Economica;
- Analisi della Congruità.

ANALISI DISCRIMINANTE

Una volta suddivise le imprese in gruppi omogenei è necessario determinare una regola di classificazione in grado di definire l'appartenenza di ciascuna impresa ai gruppi omogenei individuati nella fase di Cluster Analysis; la descrizione dei gruppi omogenei è riportata nel Sub Allegato 10.A.

Al riguardo, è stata utilizzata l'analisi discriminante lineare di Fisher. Si tratta di una tecnica statistica multivariata utile per identificare quelle variabili che meglio discriminano i gruppi omogenei¹⁵.

Nell'analisi discriminante lineare, per ogni gruppo omogeneo viene calcolata una funzione di classificazione come combinazione lineare delle variabili discriminanti¹⁶.

Sulla base dei punteggi discriminanti, ottenuti utilizzando tale funzione, viene determinata la probabilità di appartenenza ai gruppi omogenei¹⁷. In tal modo è possibile associare ogni singola impresa ad uno o più gruppi omogenei definendo le relative probabilità di appartenenza.

Nel Sub Allegato 10.B vengono riportate le variabili risultate significative nell'analisi con i rispettivi pesi discriminanti individuati per ogni gruppo omogeneo.

ANALISI DELLA COERENZA

L'analisi della coerenza permette di valutare l'impresa sulla base di specifici indicatori economico-aziendali, calcolati come rapporto tra determinate variabili contabili e/o strutturali contenute nel modello per la comunicazione dei dati rilevanti ai fini dell'applicazione degli studi di settore. Gli indicatori sono stati selezionati in base alla loro capacità di misurare l'efficienza, la produttività e la redditività nello svolgimento dell'attività economica.

Con l'analisi della coerenza, per ciascun soggetto, si valuta il posizionamento del valore di ogni singolo indicatore rispetto ad un intervallo, individuato come economicamente coerente sulla base dei valori soglia ammissibili.

Gli indicatori utilizzati nell'analisi della coerenza sono i seguenti:

- ***Durata delle scorte***¹⁸;

¹⁵ Le variabili discriminanti vengono selezionate con il metodo *stepwise* partendo da quelle utilizzate nell'Analisi in Componenti Principali.

¹⁶ La funzione di classificazione è definita nel seguente modo:

$$w_i = a_0 + a_{1i} \text{vardis}_1 + a_{2i} \text{vardis}_2 + \dots + a_{mi} \text{vardis}_m$$

dove:

w_i è il punteggio discriminante relativo al gruppo omogeneo i ;

a_0 è l'intercetta;

a_{ij} sono i pesi discriminanti scelti in modo da rendere massima la separazione tra i gruppi;

vardis_j è la j -esima variabile discriminante.

¹⁷ La probabilità di appartenenza al gruppo omogeneo i è calcolata nel seguente modo:

$$\text{Prob}_i = \frac{e^{\{w_i - \text{Max}[w_1, w_2, \dots, w_n]\}}}{\sum_{k=1}^n e^{\{w_k - \text{Max}[w_1, w_2, \dots, w_n]\}}}$$

dove n è il numero complessivo di gruppi omogenei.

Le probabilità di appartenenza ai cluster sono arrotondate alla quinta cifra decimale.

¹⁸ L'indicatore misura i giorni di permanenza media delle scorte in magazzino.



- *Indice di copertura del costo per il godimento di beni di terzi e degli ammortamenti*¹⁹;
- *Margine per addetto non dipendente – in assenza di spese per prestazioni di lavoro*²⁰;
- *Ricavi per presenza*²¹;
- *Tasso medio di occupazione*²²;
- *Valore aggiunto lordo per addetto – in presenza di spese per prestazioni di lavoro*²³.

Le formule degli indicatori utilizzati sono riportate nel Sub Allegato 10.C.

Ai fini dell'individuazione dei valori soglia che definiscono la coerenza economica, per ciascuno degli indicatori utilizzati sono state esaminate preliminarmente, ad eccezione dell'indicatore "Indice di copertura del costo per il godimento di beni di terzi e degli ammortamenti", le relative distribuzioni ventiliche²⁴ differenziate per gruppo omogeneo; per gli indicatori "Valore aggiunto lordo per addetto – in presenza di spese per prestazioni di lavoro", "Margine per addetto non dipendente – in assenza di spese per prestazioni di lavoro" e "Ricavi per presenza" anche sulla base della "Territorialità generale"²⁵ a livello comunale. I valori delle soglie dei diversi indicatori sono stati individuati, ad eccezione dell'indicatore "Indice di copertura del costo per il godimento di beni di terzi e degli ammortamenti", scegliendo quelli che possono ritenersi economicamente plausibili con riferimento alle pratiche osservabili nel settore, nel cluster specifico e nell'area territoriale di appartenenza, per gli indicatori per i quali è previsto.

Le distribuzioni ventiliche degli indicatori di coerenza economica vengono riportate nel Sub Allegato 10.D.

I valori soglia di coerenza ammissibili sono riportati nel Sub Allegato 10.E.

Il soggetto risulta coerente per l'indicatore "Durata delle scorte" se l'indicatore è calcolabile e il suo valore si posiziona all'interno dell'intervallo (estremi inclusi) individuato come economicamente coerente; nel caso in cui si posizioni all'esterno del suddetto intervallo il soggetto risulta non coerente. Nel caso in cui l'indicatore risulti non calcolabile²⁶ o indeterminato²⁷ il soggetto viene definito coerente.

Il soggetto risulta coerente per l'indicatore "Indice di copertura del costo per il godimento di beni di terzi e degli ammortamenti" se l'indicatore è calcolabile e il suo valore è maggiore o uguale a 1; nel caso in cui sia minore di 1 il soggetto risulta non coerente. Nel caso in cui l'indicatore risulti non calcolabile con il Margine netto maggiore di zero o l'indicatore risulti indeterminato il soggetto viene definito coerente. Nel caso in cui l'indicatore risulti non calcolabile con il Margine netto minore di zero il soggetto viene definito non coerente.

Il soggetto risulta coerente per l'indicatore "Margine per addetto non dipendente – in assenza di spese per prestazioni di lavoro" se l'indicatore è calcolabile e il suo valore è maggiore o uguale alla soglia minima individuata come economicamente coerente; nel caso in cui sia minore della suddetta soglia il soggetto risulta

¹⁹ L'indicatore misura il grado di copertura dei principali costi per l'utilizzo di beni strumentali all'attività dell'impresa mediante il Margine al netto della remunerazione, ritenuta economicamente plausibile, degli addetti non dipendenti.

²⁰ L'indicatore misura il contributo di ciascun addetto non dipendente alla creazione del "margine", ovvero rappresenta la capacità dell'impresa di remunerare, al lordo del costo per godimento di beni di terzi, degli ammortamenti, degli accantonamenti e dell'eventuale risultato negativo della gestione finanziaria e straordinaria, il lavoro non dipendente.

Tale indicatore si applica solo in assenza di "Spese per lavoro dipendente e per altre prestazioni diverse da lavoro dipendente afferenti l'attività dell'impresa" al netto dei "Compensi corrisposti ai soci per l'attività di amministratore (società di persone)".

²¹ L'indicatore fornisce una misura dei ricavi (derivanti dai soli servizi ricettivi) per ogni presenza registrata.

²² L'indicatore fornisce una misura della percentuale di posti letto fissi mediamente occupati durante i giorni di apertura della struttura ricettiva.

²³ L'indicatore misura la creazione del valore con riferimento al contributo di ciascun addetto. Il valore aggiunto lordo rappresenta infatti il valore che un'azienda aggiunge, con l'impiego dei fattori produttivi, al valore dei beni e dei servizi che acquisisce: consumi di materie prime e merci (acquisti più variazioni di rimanenze) e prestazioni di servizi (energia, servizi di pulizia, ecc.). Misura, quindi, la capacità dell'impresa di remunerare quei fattori che contribuiscono a generare valore, ad esempio: il lavoro (sotto forma di salari, stipendi, contributi, indennità di fine rapporto), i finanziamenti di terzi (sotto forma di interessi), i finanziamenti di capitale di rischio (sotto forma di utili), ecc..


Tale indicatore si applica solo in presenza di "Spese per lavoro dipendente e per altre prestazioni diverse da lavoro dipendente afferenti l'attività dell'impresa" al netto dei "Compensi corrisposti ai soci per l'attività di amministratore (società di persone)".

²⁴ Nella terminologia statistica, si definisce "distribuzione ventilica" l'insieme dei valori che suddividono le osservazioni, ordinate per valori crescenti dell'indicatore, in 20 gruppi di uguale numerosità. Il primo ventile è il valore al di sotto del quale si posiziona il primo 5% delle osservazioni; il secondo ventile è il valore al di sotto del quale si posiziona il primo 10% delle osservazioni, e così via.

²⁵ I criteri e le conclusioni dello studio sono riportati nell'apposito Decreto Ministeriale.

²⁶ Un indicatore si definisce non calcolabile quando nel rapporto (numeratore diviso denominatore) il denominatore è pari a zero e il numeratore è diverso da zero.

²⁷ Un indicatore si definisce indeterminato quando nel rapporto (numeratore diviso denominatore) il numeratore e il denominatore sono entrambi pari a zero.



non coerente. Se il “Numero di mesi di attività nel corso del periodo d’imposta” risulta pari a zero il soggetto viene definito coerente. Nel caso in cui l’indicatore risulti non calcolabile con il Margine maggiore di zero o l’indicatore risulti indeterminato il soggetto viene definito coerente. Nel caso in cui l’indicatore risulti non calcolabile con il Margine minore di zero il soggetto viene definito non coerente.

Il soggetto risulta coerente per l’indicatore “Ricavi per presenza” se l’indicatore è calcolabile e se il suo valore si posiziona all’interno dell’intervallo (estremi inclusi) individuato come economicamente coerente; nel caso in cui si posizioni all’esterno del suddetto intervallo il soggetto risulta non coerente. Nel caso in cui l’indicatore risulti non calcolabile o indeterminato il soggetto viene definito non coerente.

Il soggetto risulta coerente per l’indicatore “Tasso medio di occupazione” se l’indicatore è calcolabile e se il suo valore si posiziona all’interno dell’intervallo (estremi inclusi) individuato come economicamente coerente; nel caso in cui si posizioni all’esterno del suddetto intervallo il soggetto risulta non coerente. Nel caso in cui l’indicatore risulti non calcolabile o indeterminato il soggetto viene definito non coerente.

Il soggetto risulta coerente per l’indicatore “Valore aggiunto lordo per addetto – in presenza di spese per prestazioni di lavoro” se l’indicatore è calcolabile e il suo valore si posiziona all’interno dell’intervallo (estremi inclusi) individuato come economicamente coerente; nel caso in cui si posizioni all’esterno del suddetto intervallo il soggetto risulta non coerente. Se il “Numero di mesi di attività nel corso del periodo d’imposta” risulta pari a zero il soggetto viene definito coerente.

In applicazione, per ogni singolo soggetto, i valori soglia²⁸ di ciascun indicatore di coerenza economica sono ottenuti come media, ponderata con le relative probabilità di appartenenza, dei valori di riferimento individuati per gruppo omogeneo. Per gli indicatori “Valore aggiunto lordo per addetto – in presenza di spese per prestazioni di lavoro”, “Margine per addetto non dipendente – in assenza di spese per prestazioni di lavoro” e “Ricavi per presenza” tali valori soglia vengono ponderati anche sulla base della percentuale di appartenenza alle diverse aree territoriali.

ANALISI DELLA NORMALITÀ ECONOMICA

L’analisi della normalità economica è mirata ad individuare la correttezza dei dati dichiarati. A tal fine, per ogni singolo soggetto vengono calcolati indicatori economico-contabili²⁹ da confrontare con i valori di riferimento che individuano le condizioni di normalità economica.

Gli indicatori di normalità economica sono stati, pertanto, selezionati in base alla loro capacità di individuare anomalie nella relazione tra le voci esaminate.

Gli indicatori di normalità economica individuati sono i seguenti:

- ***Incidenza degli ammortamenti per beni strumentali mobili rispetto al valore degli stessi beni strumentali mobili ammortizzabili³⁰***;
- ***Incidenza dei costi per beni mobili acquisiti in dipendenza di contratti di locazione finanziaria rispetto al valore degli stessi³¹***;
- ***Durata delle scorte³²***;
- ***Incidenza del costo del venduto e del costo per la produzione di servizi sui ricavi³³***;
- ***Incidenza dei costi residuali di gestione sui ricavi³⁴***;

Le formule degli indicatori utilizzati sono riportate nel Sub Allegato 10.C.

Ai fini dell’individuazione dei valori di riferimento per gli indicatori di normalità economica sono state esaminate preliminarmente, ad eccezione dell’indicatore “Incidenza del costo del venduto e del costo per la produzione di

²⁸ I valori soglia sono arrotondati alla seconda cifra decimale.

²⁹ Gli indicatori sono arrotondati alla seconda cifra decimale.


³⁰ L’indicatore misura la plausibilità tra il valore dei beni strumentali mobili di proprietà ammortizzabili e il valore degli ammortamenti dei beni strumentali mobili.

³¹ L’indicatore misura la plausibilità tra il valore dei beni strumentali mobili acquisiti in dipendenza di contratti di locazione finanziaria (in leasing) e i canoni di leasing.

³² L’indicatore misura i giorni di permanenza media delle scorte in magazzino.

³³ L’indicatore verifica che il costo del venduto e per la produzione di servizi non assuma valore negativo.

³⁴ L’indicatore verifica che le voci di costo relative agli oneri diversi di gestione e alle altre componenti negative costituiscano una plausibile componente residuale di costo.



servizi sui ricavi”, le relative distribuzioni ventili che differenziate per gruppo omogeneo. I valori delle soglie dei diversi indicatori sono stati individuati scegliendo quelli che possono ritenersi economicamente plausibili con riferimento alle pratiche osservabili nel settore e nel cluster specifico. Per l’“Incidenza del costo del venduto e del costo per la produzione di servizi sui ricavi” sono stati ritenuti normali i soggetti con valore positivo o uguale a zero dell’indicatore.

Le distribuzioni ventili che degli indicatori di normalità economica vengono riportate nel Sub Allegato 10.F.

I valori soglia di normalità economica sono riportati nel Sub Allegato 10.G.

In applicazione, per ogni singolo soggetto, i valori soglia³⁵ di ciascun indicatore di normalità economica sono ottenuti come media, ponderata con le relative probabilità di appartenenza, dei valori di riferimento individuati per gruppo omogeneo.

Ciascuno di questi indicatori, nell’ordine di seguito riportato, può determinare maggiori ricavi³⁶ che si sommano al ricavo puntuale e al ricavo minimo stimati con l’analisi della congruità successivamente descritta.

INCIDENZA DEGLI AMMORTAMENTI PER BENI STRUMENTALI MOBILI RISPETTO AL VALORE DEGLI STESSI BENI STRUMENTALI MOBILI AMMORTIZZABILI

Per ogni contribuente, si determina il valore massimo ammissibile per la variabile “Ammortamenti per beni mobili strumentali al netto dei beni di costo unitario non superiore a 516,46 euro” moltiplicando la soglia massima di normalità economica dell’indicatore, divisa 100, per il “Valore dei beni strumentali mobili in proprietà al netto dei beni di costo unitario non superiore a 516,46 euro”³⁷.

Nel caso in cui il valore dichiarato degli “Ammortamenti per beni mobili strumentali al netto dei beni di costo unitario non superiore a 516,46 euro” si posizioni al di sopra di detto valore massimo ammissibile, con “Numero di mesi di attività nel corso del periodo d’imposta” diverso da zero, la parte degli ammortamenti eccedente tale valore costituisce parametro di riferimento per la determinazione dei maggiori ricavi da normalità economica, calcolati moltiplicando tale parte eccedente per il relativo coefficiente (pari a 0,6597).

Tale coefficiente è stato calcolato sulla base dei dati dichiarati dai soggetti che hanno contemporaneamente valorizzato la variabile “Valore dei beni strumentali mobili in proprietà” e la variabile “Ammortamenti per beni mobili strumentali”. In particolare, il coefficiente è stato individuato come rapporto tra la somma dei ricavi puntuali, calcolati applicando a tali soggetti le funzioni di ricavo con l’utilizzo della sola variabile “Valore dei beni strumentali mobili in proprietà”, e la somma degli “Ammortamenti per beni mobili strumentali”.

INCIDENZA DEI COSTI PER BENI MOBILI ACQUISITI IN DIPENDENZA DI CONTRATTI DI LOCAZIONE FINANZIARIA RISPETTO AL VALORE DEGLI STESSI

Per ogni contribuente, si determina il valore massimo ammissibile per la variabile “Canoni per beni mobili acquisiti in dipendenza di contratti di locazione finanziaria, ad esclusione dei canoni fiscalmente deducibili oltre il periodo di durata del contratto” moltiplicando la soglia massima di normalità economica dell’indicatore, divisa 100, per il “Valore dei beni strumentali mobili relativo a beni acquisiti in dipendenza di contratti di locazione finanziaria”³⁷.


Nel caso in cui il valore dichiarato dei “Canoni per beni mobili acquisiti in dipendenza di contratti di locazione finanziaria, ad esclusione dei canoni fiscalmente deducibili oltre il periodo di durata del contratto” si posizioni al di sopra di detto valore massimo ammissibile, con “Numero di mesi di attività nel corso del periodo d’imposta” diverso da zero, la parte dei canoni eccedente tale valore costituisce parametro di riferimento per la determinazione dei maggiori ricavi da normalità economica, calcolati moltiplicando tale parte eccedente per il relativo coefficiente (pari a 0,1997).

Tale coefficiente è stato calcolato sulla base dei dati dichiarati dai soggetti che hanno contemporaneamente valorizzato la variabile “Valore dei beni strumentali mobili relativo a beni acquisiti in dipendenza di contratti di locazione finanziaria” e la variabile “Canoni per beni mobili acquisiti in dipendenza di contratti di locazione finanziaria, ad esclusione dei canoni fiscalmente deducibili oltre il periodo di durata del contratto”. In particolare, il coefficiente è stato individuato come rapporto tra la somma dei ricavi puntuali, calcolati applicando a tali soggetti le funzioni di ricavo con l’utilizzo della sola variabile “Valore dei beni strumentali mobili relativo a beni acquisiti in dipendenza di contratti di locazione finanziaria”, e la somma dei “Canoni per beni mobili acquisiti in

³⁵ I valori soglia sono arrotondati alla seconda cifra decimale.

³⁶ Le variabili numeriche riferite ad importi in euro sono arrotondate al valore intero.

³⁷ La variabile è rideterminata in base alla durata dell’attività pari al numero di mesi di attività nel corso del periodo d’imposta diviso 12.



dipendenza di contratti di locazione finanziaria, ad esclusione dei canoni fiscalmente deducibili oltre il periodo di durata del contratto”.

DURATA DELLE SCORTE

In presenza di un valore dell'indicatore “Durata delle scorte” non normale³⁸ viene applicata l'analisi di normalità economica nella gestione del magazzino.

In tale caso, il “Costo del venduto e per la produzione di servizi” è aumentato per un importo pari all'incremento non normale del magazzino, calcolato come differenza tra le rimanenze finali e le esistenze iniziali ovvero, nel caso in cui il valore delle esistenze iniziali sia inferiore al valore normale di riferimento delle rimanenze finali³⁹, come differenza tra le rimanenze finali e tale valore normale di riferimento.

Il nuovo “Costo del venduto e per la produzione di servizi” costituisce il parametro di riferimento per la riapplicazione dell'analisi della congruità e per la determinazione dei maggiori ricavi da normalità economica⁴⁰.

INCIDENZA DEL COSTO DEL VENDUTO E DEL COSTO PER LA PRODUZIONE DI SERVIZI SUI RICAVI

L'indicatore risulta non normale quando è calcolabile e assume un valore negativo.

In tale caso, si determina il valore normale di riferimento del “Costo del venduto e per la produzione di servizi”, moltiplicando i “Ricavi da congruità e da normalità”⁴¹ per il coefficiente di determinazione del nuovo “Costo del venduto e per la produzione di servizi”, diviso 100.

Il coefficiente di determinazione del nuovo “Costo del venduto e per la produzione di servizi” è stato individuato, distintamente per gruppo omogeneo, selezionando il valore mediano dell'indicatore, calcolato sulla base dei dati dichiarati dai soggetti normali per l'indicatore in oggetto (vedi tabella 1).

In applicazione, per ogni contribuente il coefficiente di determinazione⁴² del nuovo “Costo del venduto e per la produzione di servizi” è ottenuto come media, ponderata con le relative probabilità di appartenenza, dei coefficienti individuati per ogni gruppo omogeneo.

Il nuovo “Costo del venduto e per la produzione di servizi” costituisce il parametro di riferimento per la riapplicazione dell'analisi della congruità e per la determinazione dei maggiori ricavi da normalità economica⁴³.

³⁸ L'indicatore “Durata delle scorte” risulta non normale quando è calcolabile e vengono contemporaneamente verificate le seguenti condizioni:

- Il valore calcolato dell'indicatore è superiore alla soglia massima di normalità economica;
- Il valore delle rimanenze finali è superiore a quello delle esistenze iniziali.

³⁹ Il valore normale di riferimento delle rimanenze finali è pari a:

$$\frac{[2 \times \text{soglia massima} \times (\text{Costo del venduto e per la produzione di servizi} + \text{Rimanenze finali}) - (\text{Esistenze iniziali} \times 365)]}{(2 \times \text{soglia massima} + 365)}$$

$$(2 \times \text{soglia massima} + 365)$$

⁴⁰ I maggiori ricavi da normalità economica correlati a tale indicatore sono calcolati come differenza tra il ricavo puntuale, derivante dalla riapplicazione dell'analisi della congruità con il nuovo “Costo del venduto e per la produzione di servizi”, e il ricavo puntuale di partenza, calcolato sulla base dei dati dichiarati dal contribuente.

⁴¹ Ricavi da congruità e da normalità = Ricavo puntuale da analisi della congruità + Maggiore ricavo da normalità economica relativo all'indicatore “Incidenza degli ammortamenti per beni strumentali mobili rispetto al valore degli stessi beni strumentali mobili ammortizzabili” + Maggiore ricavo da normalità economica relativo all'indicatore “Incidenza dei costi per beni mobili acquisiti in dipendenza di contratti di locazione finanziaria rispetto al valore degli stessi” + Maggiore ricavo da normalità economica relativo all'indicatore “Durata delle scorte”.

⁴² Il coefficiente di determinazione è arrotondato alla quarta cifra decimale.

⁴³ I maggiori ricavi da normalità economica correlati a tale indicatore sono calcolati come differenza tra il ricavo puntuale, derivante dalla riapplicazione dell'analisi della congruità con il nuovo “Costo del venduto e per la produzione di servizi”, e il ricavo puntuale di partenza, calcolato sulla base dei dati dichiarati dal contribuente.




Tabella 1 – Coefficienti di determinazione del nuovo "Costo del venduto e per la produzione di servizi"

Cluster	Valore mediano
1	17,36
2	20,09
3	2,06
4	2,29
5	28,54
6	32,15
7	7,87
8	12,44
9	5,38
10	14,31
11	21,12
12	9,38
13	4,19
14	24,53
15	18,97

INCIDENZA DEI COSTI RESIDUALI DI GESTIONE SUI RICAVI

Per ogni contribuente, si determina il valore massimo ammissibile per la variabile "Costi residuali di gestione" moltiplicando la soglia massima di normalità economica dell'indicatore, divisa 100, per i "Ricavi da congruità e da normalità"⁴⁴.


Nel caso in cui il valore dichiarato dei "Costi residuali di gestione" si posizioni al di sopra di detto valore massimo ammissibile, la parte di costi eccedente tale valore costituisce parametro di riferimento per la determinazione dei maggiori ricavi da normalità economica, calcolati moltiplicando tale parte eccedente per il relativo coefficiente.

Tale coefficiente è stato individuato, distintamente per gruppo omogeneo (*cluster*), come rapporto tra la somma dei ricavi puntuali, calcolati applicando a tutti i soggetti del cluster la specifica funzione di ricavo con l'utilizzo delle sole variabili contabili di costo, e la somma delle stesse variabili contabili di costo (vedi tabella 2).

Tabella 2 – Coefficienti di determinazione dei maggiori ricavi da applicarsi ai costi residuali di gestione

Cluster	Coefficiente
1	1,0856
2	1,0058
3	1,1512
4	1,2201
5	1,0038

⁴⁴ Ricavi da congruità e da normalità = Ricavo puntuale da analisi della congruità + Maggiore ricavo da normalità economica relativo all'indicatore "Incidenza degli ammortamenti per beni strumentali mobili rispetto al valore degli stessi beni strumentali mobili ammortizzabili" + Maggiore ricavo da normalità economica relativo all'indicatore "Incidenza dei costi per beni mobili acquisiti in dipendenza di contratti di locazione finanziaria rispetto al valore degli stessi" + Maggiore ricavo da normalità economica relativo all'indicatore "Durata delle scorte" + Maggiore ricavo da normalità economica relativo all'indicatore "Incidenza del costo del venduto e del costo per la produzione di servizi sui ricavi".



Cluster	Coefficiente
6	1,0879
7	1,0110
8	1,0264
9	1,1446
10	1,0040
11	1,0036
12	1,0696
13	1,0176
14	1,0777
15	1,0036

In applicazione, per ogni contribuente il coefficiente di determinazione⁴⁵ dei maggiori ricavi è ottenuto come media, ponderata con le relative probabilità di appartenenza, dei coefficienti individuati per ogni gruppo omogeneo.

ANALISI DELLA CONGRUITÀ

Per ciascun contribuente viene calcolato, per ogni gruppo omogeneo, il “ricavo puntuale di cluster” come somma dei prodotti fra le variabili individuate⁴⁶ ai fini della definizione della funzione di ricavo ed i relativi coefficienti.

Per tener conto della variabilità legata alla stima del ricavo puntuale del singolo contribuente viene calcolato, per ogni gruppo omogeneo, l'intervallo di confidenza al livello del 99,99%⁴⁷. Il limite inferiore di tale intervallo di confidenza costituisce il “ricavo minimo di cluster”⁴⁸.

La media ponderata con le relative probabilità di appartenenza dei “ricavi puntuali di cluster”, definiti per il contribuente in relazione a ciascun gruppo omogeneo, costituisce il “ricavo puntuale” del contribuente.

La media ponderata con le relative probabilità di appartenenza dei “ricavi minimi di cluster”, definiti per il contribuente in relazione a ciascun gruppo omogeneo, costituisce il “ricavo minimo” del contribuente.

Al ricavo puntuale e al ricavo minimo stimati⁴⁹ con l'analisi della congruità vengono aggiunti gli eventuali

⁴⁵ Il coefficiente di determinazione è arrotondato alla quarta cifra decimale.

⁴⁶ I valori delle variabili calcolate sono arrotondati alla quindicesima cifra decimale.

⁴⁷ Nella terminologia statistica, per “intervallo di confidenza” si intende un intervallo, centrato sul ricavo puntuale \hat{y} e delimitato da due estremi (uno inferiore e l'altro superiore), che include con un livello di probabilità prefissato il valore atteso del ricavo del contribuente.

Il livello di probabilità prefissato (o livello di fiducia) viene generalmente indicato con la notazione “(1 - α)%”, dove α rappresenta la probabilità che l'intervallo di confidenza non contenga il valore atteso del ricavo del contribuente. Per un livello di fiducia pari al 99,99% il valore corrispondente di α è pari a 0,01%.

⁴⁸ Indicando con \hat{y} il “ricavo puntuale di cluster” del generico contribuente, il corrispondente “ricavo minimo di cluster” è ottenuto attraverso la seguente formula:


$$\hat{y} - 3,92 * s \sqrt{x' C x}$$

dove:

- C è la matrice inversa della matrice data dalle somme dei quadrati e dei prodotti incrociati delle variabili indipendenti, opportunamente pesate per controllare l'eventuale presenza di eteroschedasticità;
- s è la radice quadrata del *Mean Square Error* (RMSE);
- x è il vettore delle variabili indipendenti osservate per il generico contribuente;
- 3,92 è il valore di riferimento, al livello di probabilità prescelto, della distribuzione t di *Student* che asintoticamente approssima una distribuzione normale standardizzata.

I valori relativi alla matrice “ C ” e al valore del “RMSE”, di ciascun cluster, vengono riportati nell'Allegato 15.

⁴⁹ Le variabili numeriche riferite ad importi in euro sono arrotondate al valore intero.



maggiori ricavi derivanti dall'applicazione dell'analisi della normalità economica⁵⁰.

Nell'Allegato 13 vengono riportate le modalità di neutralizzazione delle variabili per la componente relativa all'attività di vendita di beni soggetti ad aggio o ricavo fisso.

Nel Sub Allegato 10.H vengono riportate le variabili ed i rispettivi coefficienti delle "funzioni di ricavo".

⁵⁰ Il maggior ricavo ai fini delle imposte dirette e dell'IRAP, diversamente dal maggior volume d'affari ai fini dell'IVA, è individuato sottraendo da quest'ultimo gli eventuali maggiori costi utilizzati ai fini della stima dei maggiori ricavi da normalità economica derivanti, rispettivamente, dagli indicatori "Durata delle scorte" e "Incidenza del costo del venduto e del costo per la produzione di servizi sui ricavi", dove previsti, in quanto riconosciuti costi deducibili.



SUB ALLEGATI

SUB ALLEGATO 10.A – DESCRIZIONE DEI GRUPPI OMOGENEI

I gruppi omogenei sono stati individuati sulla base dei seguenti fattori:

- tipologia delle strutture ricettive;
- tipologia di servizio offerto;
- classificazione in stelle.

La **tipologia delle strutture ricettive** ha permesso di distinguere le imprese in:

- alberghi (cluster 1, 2, 5, 6, 8, 10, 11, 12, 14 e 15);
- affittacamere e bed and breakfast (cluster 9);
- case per vacanze (cluster 4);
- residenze turistico-alberghiere (cluster 3, 7 e 13).

Gli alberghi sono stati suddivisi sulla base dei **servizi offerti**:

- pernottamento e prima colazione (cluster 8, 10 e 12);
- mezza pensione e pensione completa (cluster 2, 11 e 15);
- ristorazione relativa a clientela non alloggiata (cluster 5, 6 e 14);
- servizi termali (cluster 1).

Sulla base della **classificazione in stelle** gli alberghi e le residenze turistico-alberghiere sono stati ulteriormente suddivisi in esercizi di:

- categoria medio bassa (cluster 3, 6, 11 e 12);
- categoria intermedia (cluster 2, 5, 8 e 13);
- categoria medio alta (cluster 7, 10, 14 e 15).

Nelle successive descrizioni dei cluster emersi dall'analisi, salvo segnalazione contraria, l'indicazione di valori numerici riguarda valori medi.

CLUSTER 1 - ALBERGHI DI TIPO TERMALE**NUMEROSITÀ: 171**

Il cluster comprende esercizi che si classificano prevalentemente come alberghi di categoria medio alta (44% quattro stelle e 7% cinque stelle) e intermedia (40% tre stelle).


Sono presenti 133 posti letto fissi distribuiti in 68 camere con bagno.

Le imprese del cluster sono caratterizzate dall'offerta di servizi aggiuntivi, in particolare quelli termali. Sono presenti la piscina termale e il centro benessere, centro massaggi, centro estetico ecc. (66% dei casi) e vengono offerti i servizi di sauna (60%) e palestra (44%).

Si tratta di esercizi che generalmente soddisfano le esigenze di vitto oltre che quelle di alloggio della clientela, la quale usufruisce principalmente dei servizi di mezza pensione (36% dei ricavi), pernottamento e prima colazione (24%) e pensione completa (21%). Una parte dei ricavi deriva dal centro benessere (7% dei ricavi nel 53% dei casi), dalla ristorazione relativa a clientela non alloggiata (7% nel 25%) e dal centro cure termali (8% nel 33%).

Oltre alle aree destinate a ricezione e servizi amministrativi (67 mq), sono presenti aree destinate a servizio ristorazione (238 mq con 131 posti a sedere) e servizio bar (70 mq con 54 posti a sedere). Inoltre, sono presenti aree (654 mq nel 47% dei casi) destinate a impianti sportivi (campi da tennis, piscina, ecc.) e aree (302 mq nel 37%) destinate a centro benessere (sauna, bagno turco, trattamenti estetici, ecc.).

Nelle imprese del cluster, quasi esclusivamente società (60% di capitali e 30% di persone), sono occupati 17 addetti di cui 16 dipendenti.



Le principali modalità di vendita sono quella diretta al cliente finale, incluse le vendite tramite sito web della struttura ricettiva (58% dei ricavi) e la vendita intermediata da agenzie/tour operator con contratto di commissione, incluse le vendite tramite portali on line (35%). Inoltre, si rileva la vendita tramite contratto di allotment con diritto di recesso (15% dei ricavi nel 20% dei casi).

Si registra una maggiore concentrazione nei comuni ischitani (51% degli esercizi), ad Abano Terme (6%) e Montegrotto Terme (4%).

CLUSTER 2 - ALBERGHI DI CATEGORIA INTERMEDIA CHE FORNISCONO SERVIZIO DI MEZZA PENSIONE E PENSIONE COMPLETA

NUMEROSITÀ: 5.149

Il cluster comprende esercizi che si classificano quasi esclusivamente come alberghi di categoria intermedia (98% tre stelle).

Sono presenti 77 posti letto fissi distribuiti in 38 camere con bagno.

Si tratta di esercizi che generalmente soddisfano le esigenze di vitto oltre che quelle di alloggio della clientela, la quale usufruisce principalmente dei servizi di pensione completa (42% dei ricavi), mezza pensione (37%) e pernottamento e prima colazione (13%). Una parte delle strutture offre il servizio di ristorazione relativa a clientela non alloggiata (8% dei ricavi nel 32% dei casi).

Oltre alle aree destinate a ricezione e servizi amministrativi (35 mq), sono presenti aree destinate a servizio ristorazione (149 mq con 87 posti a sedere) e servizio bar (44 mq con 31 posti a sedere).

Nelle imprese del cluster, prevalentemente società di persone (55% dei casi) e ditte individuali (24%), sono occupati 5 addetti di cui 4 dipendenti.

Le principali modalità di vendita sono quella diretta al cliente finale, incluse le vendite tramite sito web della struttura ricettiva (79% dei ricavi) e la vendita intermediata da agenzie/tour operator con contratto di commissione, incluse le vendite tramite portali on line (18%).

Si registra una maggiore concentrazione nelle province di Rimini (17% degli esercizi), Bolzano (16%), Trento (10%) e Venezia (5%).

CLUSTER 3 - RTA DI CATEGORIA MEDIO BASSA

NUMEROSITÀ: 391

Il cluster comprende esercizi, che si classificano prevalentemente come residenze turistico-alberghiere (RTA) di categoria medio bassa (89% due stelle), dotati di 37 posti letto fissi.

Il servizio ricettivo è fornito in unità abitative dotate di servizi igienici e di cucina autonomi rappresentate da 7 bilocali e 4 monolocali. Inoltre, nel 47% delle strutture sono presenti 5 trilocali.

Si tratta di esercizi che generalmente non forniscono servizi complementari a quello di alloggio: i ricavi derivano principalmente dal servizio di solo pernottamento (84% dei ricavi).

Le aree destinate a ricezione e servizi amministrativi occupano 25 mq.

Nelle imprese del cluster, prevalentemente ditte individuali (39% dei casi) e società di persone (31%), sono occupati 2 addetti.

La principale modalità di vendita è quella diretta al cliente finale, incluse le vendite tramite sito web della struttura ricettiva (79% dei ricavi). Inoltre, si rileva la vendita intermediata da agenzie/tour operator con contratto di commissione, incluse le vendite tramite portali on line (39% dei ricavi nel 42% dei casi).

Nel 18% dei casi, il 54% delle presenze è relativo a ospitalità offerta ad un prezzo mensile forfettario.

Si registra una maggiore concentrazione nelle province di Bolzano (25% degli esercizi), Rimini (9%), Livorno (8%), Savona (6%) e Grosseto (5%).

CLUSTER 4 - CASE PER VACANZE

NUMEROSITÀ: 3.410

Il cluster comprende esercizi, che si classificano come case per vacanze, dotate di 27 posti letto fissi.



Il servizio ricettivo è fornito in unità abitative dotate di servizi igienici e di cucina autonomi rappresentate da 4 bilocali. Inoltre, sono presenti trilocali (4 nel 53% dei casi), monolocali (4 nel 36%) e quadrilocali (2 nel 21%).

Si tratta di esercizi che generalmente non forniscono servizi complementari a quello di alloggio: i ricavi derivano principalmente dal servizio di solo pernottamento (88% dei ricavi).

Nelle imprese del cluster, prevalentemente ditte individuali (46% dei casi) e società di persone (28%), è occupato 1 addetto.

La principale modalità di vendita è quella diretta al cliente finale, incluse le vendite tramite sito web della struttura ricettiva (71% dei ricavi). Inoltre, si rileva la vendita intermediata da agenzie/tour operator con contratto di commissione, incluse le vendite tramite portali on line (56% dei ricavi nel 44% dei casi).

Si registra una maggiore concentrazione nelle province di Bolzano (10% degli esercizi), Firenze (6%), Siena (5%), Salerno (5%) e Perugia (5%).

CLUSTER 5 - ALBERGHI DI CATEGORIA INTERMEDIA CHE FORNISCONO IL SERVIZIO DI RISTORAZIONE ALLA CLIENTELA NON ALLOGGIATA

NUMEROSITÀ: 579

Il cluster comprende esercizi che si classificano quasi esclusivamente come alberghi di categoria intermedia (92% tre stelle).

Sono presenti 43 posti letto fissi distribuiti in 22 camere con bagno.

Le imprese del cluster sono caratterizzate dal servizio di ristorazione relativa a clientela non alloggiata (38% dei ricavi). Alla clientela alloggiata forniscono principalmente il servizio di pernottamento e prima colazione (23% dei ricavi), mezza pensione (18%) e pensione completa (8%). Inoltre, il 30% degli esercizi offre il servizio di banchettistica (11% dei ricavi).

Oltre alle aree destinate a ricezione e servizi amministrativi (28 mq), sono presenti aree destinate a servizio ristorazione (170 mq con 121 posti a sedere) e servizio bar (37 mq con 21 posti a sedere).

Nelle imprese del cluster, prevalentemente società (53% di persone e 25% di capitali), sono occupati 5-6 addetti di cui 4 dipendenti.

La principale modalità di vendita è quella diretta al cliente finale, incluse le vendite tramite sito web della struttura ricettiva (82% dei ricavi). Inoltre, si rileva la vendita intermediata da agenzie/tour operator con contratto di commissione, incluse le vendite tramite portali on line (25% dei ricavi nel 56% dei casi).

Si registra una maggiore concentrazione nelle province di Bolzano (10% degli esercizi) e Trento (7%).

CLUSTER 6 - ALBERGHI DI CATEGORIA MEDIO BASSA CHE FORNISCONO IL SERVIZIO DI RISTORAZIONE ALLA CLIENTELA NON ALLOGGIATA

NUMEROSITÀ: 391

Il cluster comprende esercizi che si classificano come alberghi di categoria medio bassa (68% due stelle e 32% una stella).

Sono presenti 29 posti letto fissi distribuiti in 14 camere con bagno. Inoltre, nel 24% degli esercizi sono presenti 5 camere senza bagno.

Le imprese del cluster sono caratterizzate dal servizio di ristorazione relativa a clientela non alloggiata (40% dei ricavi). Alla clientela alloggiata forniscono principalmente il servizio di mezza pensione (17% dei ricavi), pernottamento e prima colazione (15%) e pensione completa (12%).

Oltre alle aree destinate a ricezione e servizi amministrativi (15 mq), sono presenti aree destinate a servizio ristorazione (124 mq con 93 posti a sedere) e servizio bar (32 mq con 23 posti a sedere).

Nelle imprese del cluster, prevalentemente società di persone (50% dei casi) e ditte individuali (41%), sono occupati 3 addetti di cui 1-2 dipendenti.

La principale modalità di vendita è quella diretta al cliente finale, incluse le vendite tramite sito web della struttura ricettiva (89% dei ricavi). Inoltre, si rileva la vendita intermediata da agenzie/tour operator con contratto di commissione, incluse le vendite tramite portali on line (26% dei ricavi nel 26% dei casi).

Si registra una maggiore concentrazione nelle province di Bolzano (13% degli esercizi) e Trento (6%).



CLUSTER 7 - RTA DI CATEGORIA MEDIO ALTA**NUMEROSITÀ: 113**

Il cluster comprende esercizi, che si classificano quasi esclusivamente come residenze turistico-alberghiere (RTA) di categoria medio alta (89% quattro stelle e 5% cinque stelle), dotati di 62 posti letto fissi.

Gli esercizi del cluster dispongono di unità abitative dotate di servizi igienici e di cucina autonomi e di 15 camere con bagno. Le unità abitative comprendono prevalentemente 11 bilocali e, in misura minore, monocali (10 nel 58% dei casi) e trilocali (4 nel 50%).

Si tratta di esercizi che generalmente forniscono il servizio di solo pernottamento (52% dei ricavi) e di pernottamento e prima colazione (35%).

Oltre alle aree destinate a ricezione e servizi amministrativi (51 mq), talvolta sono presenti aree destinate a servizio bar (35 posti a sedere nel 43% dei casi) e servizio ristorazione (86 posti a sedere nel 26%). In alcune strutture sono presenti aree (355 mq nel 31% dei casi) destinate a impianti sportivi (campi da tennis, piscina, ecc.).

Nelle imprese del cluster, prevalentemente società (58% di capitali e 26% di persone), sono occupati 5 addetti di cui 4 dipendenti.

Le principali modalità di vendita sono quella diretta al cliente finale, incluse le vendite tramite sito web della struttura ricettiva (69% dei ricavi) e la vendita intermediata da agenzie/tour operator con contratto di commissione, incluse le vendite tramite portali on line (28%).

Nel 16% dei casi, il 51% delle presenze è relativo a ospitalità offerta ad un prezzo mensile forfettario.

Si registra una maggiore concentrazione nelle province di Bolzano (17% degli esercizi), Messina (9%), Rimini (7%), Brescia (7%) e Firenze (7%).

CLUSTER 8 - ALBERGHI DI CATEGORIA INTERMEDIA CHE FORNISCONO PREVALENTEMENTE SERVIZIO DI PERNOTTAMENTO E PRIMA COLAZIONE**NUMEROSITÀ: 4.885**

Il cluster comprende esercizi che si classificano quasi esclusivamente come alberghi di categoria intermedia (98% tre stelle).

Sono presenti 58 posti letto fissi distribuiti in 29 camere con bagno.

Si tratta di esercizi che generalmente forniscono il servizio di pernottamento e prima colazione (71% dei ricavi). Una parte dei ricavi deriva dal solo pernottamento (33% dei ricavi nel 39% dei casi), dai servizi di mezza pensione (19% nel 36%) e pensione completa (11% nel 21%).

Oltre alle aree destinate a ricezione e servizi amministrativi (39 mq), talvolta sono presenti aree destinate a servizio bar (31 posti a sedere nel 47% dei casi) e servizio ristorazione (95 posti a sedere nel 38%).

Nelle imprese del cluster, prevalentemente società (43% di capitali e 37% di persone), sono occupati 5 addetti di cui 3-4 dipendenti.


Le principali modalità di vendita sono quella diretta al cliente finale, incluse le vendite tramite sito web della struttura ricettiva (65% dei ricavi) e la vendita intermediata da agenzie/tour operator con contratto di commissione, incluse le vendite tramite portali on line (30%).

Si registra una maggiore concentrazione nelle province di Roma (6% degli esercizi), Bolzano (6%) e Venezia (5%).

CLUSTER 9 - AFFITTACAMERE E BED AND BREAKFAST**NUMEROSITÀ: 8.444**

Il cluster comprende esercizi, che si classificano prevalentemente come affittacamere (86% delle strutture) e bed and breakfast (13%), dotati di 12 posti letto fissi distribuiti in 4 camere con bagno. Inoltre, nel 17% degli esercizi sono presenti 3 camere senza bagno.

I ricavi derivano principalmente dal solo pernottamento (84% dei ricavi nel 59% dei casi) e dal servizio di pernottamento e prima colazione (85% nel 54%).



Nelle imprese del cluster, in prevalenza ditte individuali (69% dei casi) e società di persone (17%), è occupato 1 addetto.

La principale modalità di vendita è quella diretta al cliente finale, incluse le vendite tramite sito web della struttura ricettiva (73% dei ricavi). Inoltre, si rileva la vendita intermediata da agenzie/tour operator con contratto di commissione, incluse le vendite tramite portali on line (58% dei ricavi nel 37% dei casi).

Si registra una maggiore concentrazione nelle province di Bolzano (20% degli esercizi) e Roma (11%).

CLUSTER 10 - ALBERGHI DI CATEGORIA MEDIO ALTA CHE FORNISCONO PREVALENTEMENTE SERVIZIO DI PERNOTTAMENTO E PRIMA COLAZIONE

NUMEROSITÀ: 2.037

Il cluster comprende esercizi che si classificano quasi esclusivamente come alberghi di categoria medio alta (91% quattro stelle e 4% cinque stelle).

Sono presenti 117 posti letto fissi distribuiti in 59 camere con bagno.

Si tratta di esercizi che generalmente offrono il servizio di pernottamento e prima colazione (72% dei ricavi). Una parte dei ricavi deriva dai servizi di mezza pensione (13% dei ricavi nel 45% dei casi), solo pernottamento (30% nel 31%) e pensione completa (5% nel 24%). Inoltre, una parte delle imprese del cluster offre i servizi di affitto sale per convegni, congressi, meeting ed eventi aziendali (3% dei ricavi nel 38% dei casi), ristorazione relativa a clientela non alloggiata (7% nel 29%) e banchettistica (9% nel 28%).

Oltre alle aree destinate a ricezione e servizi amministrativi (99 mq), sono presenti aree destinate a servizio bar (55 mq con 25 posti a sedere). Nel 51% delle strutture sono presenti aree destinate a servizio ristorazione dotate di 133 posti a sedere.

Nelle imprese del cluster, quasi esclusivamente società (81% di capitali e 15% di persone), sono occupati 13 addetti di cui 12 dipendenti.

Le principali modalità di vendita sono quella diretta al cliente finale, incluse le vendite tramite sito web della struttura ricettiva (56% dei ricavi) e la vendita intermediata da agenzie/tour operator con contratto di commissione, incluse le vendite tramite portali on line (36%). Inoltre, si rileva la vendita tramite contratto di allotment con diritto di recesso (17% nel 25%).

L'11% dei soggetti è associato a catene di marchio.

Si registra una maggiore concentrazione nelle province di Roma (9% degli esercizi), Milano (6%), Napoli (5%) e Venezia (5%).

CLUSTER 11 - ALBERGHI DI CATEGORIA MEDIO BASSA CHE FORNISCONO SERVIZIO DI MEZZA PENSIONE E PENSIONE COMPLETA

NUMEROSITÀ: 1.886

Il cluster comprende esercizi che si classificano come alberghi di categoria medio bassa (78% due stelle e 22% una stella).

Sono presenti 41 posti letto fissi distribuiti in 21 camere con bagno. Inoltre, nel 19% degli esercizi sono presenti 5 camere senza bagno.

Si tratta di esercizi che generalmente soddisfano le esigenze di vitto oltre che quelle di alloggio della clientela, la quale usufruisce principalmente dei servizi di pensione completa (46% dei ricavi), mezza pensione (32%) e pernottamento e prima colazione (12%). Una parte dei ricavi deriva dalla ristorazione relativa a clientela non alloggiata (11% dei ricavi nel 28% dei casi).

Oltre alle aree destinate a ricezione e servizi amministrativi (15 mq), sono presenti aree destinate a servizio ristorazione (87 mq con 51 posti a sedere). Nel 58% delle strutture sono presenti aree destinate a servizio bar dotate di 28 posti a sedere.

Nelle imprese del cluster, prevalentemente ditte individuali (51% dei casi) e società di persone (40%), sono occupati 3 addetti di cui 1 dipendente.

La principale modalità di vendita è quella diretta al cliente finale, incluse le vendite tramite sito web della struttura ricettiva (90% dei ricavi). Inoltre, si rileva la vendita intermediata da agenzie/tour operator con contratto di commissione, incluse le vendite tramite portali on line (23% dei ricavi nel 32% dei casi).



Si registra una maggiore concentrazione nelle province di Rimini (23% degli esercizi), Bolzano (15%), Trento (6%) e Savona (5%).

CLUSTER 12 - ALBERGHI DI CATEGORIA MEDIO BASSA CHE FORNISCONO PREVALENTEMENTE SERVIZIO DI PERNOTTAMENTO E PRIMA COLAZIONE

NUMEROSITÀ: 2.812

Il cluster comprende esercizi che si classificano quasi esclusivamente come alberghi di categoria medio bassa (66% due stelle e 33% una stella).

Sono presenti 30 posti letto fissi distribuiti in 14 camere con bagno. Inoltre, nel 24% degli esercizi sono presenti 5 camere senza bagno.

Si tratta di esercizi che generalmente offrono i servizi di pernottamento e prima colazione (54% dei ricavi) e solo pernottamento (35%).

Oltre alle aree destinate a ricezione e servizi amministrativi (18 mq), talvolta sono presenti aree destinate a servizio bar (26 posti a sedere nel 31% dei casi) e servizio ristorazione (56 posti a sedere nel 27%).

Nelle imprese del cluster, prevalentemente ditte individuali (43% dei casi) e società di persone (37%), sono occupati 2 addetti di cui 1 dipendente.

La principale modalità di vendita è quella diretta al cliente finale, incluse le vendite tramite sito web della struttura ricettiva (73% dei ricavi). Inoltre, si rileva la vendita intermediata da agenzie/tour operator con contratto di commissione, incluse le vendite tramite portali on line (47% dei ricavi nel 46% dei casi).

Si registra una maggiore concentrazione nelle province di Bolzano (9% degli esercizi), Roma (8%), Milano (5%), Venezia (5%) e Verona (5%).

CLUSTER 13 - RTA DI CATEGORIA INTERMEDIA

NUMEROSITÀ: 573

Il cluster comprende esercizi, che si classificano quasi esclusivamente come residenze turistico-alberghiere (RTA) di categoria intermedia (97% tre stelle), dotati di 59 posti letto fissi.

Il servizio ricettivo è fornito in unità abitative dotate di servizi igienici e di cucina autonomi rappresentate da 11 bilocali e 6 monolocali. Inoltre, nel 45% degli esercizi sono presenti 5 trilocali.

Si tratta di esercizi che generalmente non forniscono servizi complementari a quello di alloggio: i ricavi derivano principalmente dal servizio di solo pernottamento (77% dei ricavi). Una parte dei ricavi deriva dal pernottamento e prima colazione (38% dei ricavi nel 35% dei casi).

Le aree destinate a ricezione e servizi amministrativi occupano 34 mq.

Nelle imprese del cluster, prevalentemente società (42% di persone e 34% di capitali), sono occupati 3 addetti di cui 2 dipendenti.

La principale modalità di vendita è quella diretta al cliente finale, incluse le vendite tramite sito web della struttura ricettiva (78% dei ricavi). Inoltre, si rileva la vendita intermediata da agenzie/tour operator con contratto di commissione, incluse le vendite tramite portali on line (32% dei ricavi nel 56% dei casi).

Nel 16% dei casi, il 39% delle presenze è relativo a ospitalità offerta ad un prezzo mensile forfettario.

Si registra una maggiore concentrazione nelle province di Bolzano (20% degli esercizi), Rimini (11%), Savona (8%) e Trento (6%).

CLUSTER 14 - ALBERGHI DI CATEGORIA MEDIO ALTA CHE FORNISCONO IL SERVIZIO DI RISTORAZIONE ALLA CLIENTELA NON ALLOGGIATA

NUMEROSITÀ: 188

Il cluster comprende esercizi che si classificano quasi esclusivamente come alberghi di categoria medio alta (87% quattro stelle, 5% cinque stelle e 2% cinque stelle lusso).

Sono presenti 81 posti letto fissi distribuiti in 40 camere con bagno.

Le imprese del cluster sono caratterizzate dal servizio di ristorazione relativa a clientela non alloggiata (30% dei ricavi). Alla clientela alloggiata forniscono principalmente il servizio di pernottamento e prima colazione (40%



dei ricavi) e mezza pensione (11%). Una parte dei ricavi deriva dai servizi di banchettistica (12% dei ricavi nel 48% dei casi) e dall'affitto sale per convegni, congressi, meeting ed eventi aziendali (3% nel 36%).

Oltre alle aree destinate a ricezione e servizi amministrativi (78 mq), sono presenti aree destinate a servizio ristorazione (245 mq con 145 posti a sedere) e servizio bar (55 mq con 32 posti a sedere). In alcune strutture sono presenti aree (369 mq nel 31% dei casi) destinate a impianti sportivi (campi da tennis, piscina, ecc.).

Nelle imprese del cluster, quasi esclusivamente società (70% di capitali e 21% di persone), sono occupati 13 addetti di cui 12 dipendenti.

Le principali modalità di vendita sono quella diretta al cliente finale, incluse le vendite tramite sito web della struttura ricettiva (68% dei ricavi) e la vendita intermediata da agenzie/tour operator con contratto di commissione, incluse le vendite tramite portali on line (27%).

Il 9% dei soggetti è associato a catene di marchio.

Si registra una maggiore concentrazione nella provincia di Bolzano (7% degli esercizi) e Salerno (5%).

CLUSTER 15 - ALBERGHI DI CATEGORIA MEDIO ALTA CHE FORNISCONO SERVIZIO DI MEZZA PENSIONE E PENSIONE COMPLETA

NUMEROSITÀ: 1.244

Il cluster comprende esercizi che si classificano quasi esclusivamente come alberghi di categoria medio alta (95% quattro stelle e 2% cinque stelle).

Sono presenti 135 posti letto fissi distribuiti in 65 camere con bagno.

Si tratta di esercizi che generalmente soddisfano le esigenze di vitto oltre che quelle di alloggio della clientela, la quale usufruisce principalmente dei servizi di mezza pensione (46% dei ricavi), pensione completa (24%) e pernottamento e prima colazione (18%). Una parte dei ricavi deriva dalla ristorazione relativa a clientela non alloggiata (6% dei ricavi nel 37% dei casi) e dal centro benessere (4% nel 28%).

Oltre alle aree destinate a ricezione e servizi amministrativi (79 mq), sono presenti aree destinate a servizio ristorazione (273 mq con 155 posti a sedere) e servizio bar (85 mq con 54 posti a sedere). In alcune strutture sono presenti aree (565 mq nel 54% dei casi) destinate a impianti sportivi (campi da tennis, piscina, ecc.).

Nelle imprese del cluster, quasi esclusivamente società (54% di capitali e 38% di persone), sono occupati 14 addetti di cui 12 dipendenti.

Le principali modalità di vendita sono quella diretta al cliente finale, incluse le vendite tramite sito web della struttura ricettiva (67% dei ricavi) e la vendita intermediata da agenzie/tour operator con contratto di commissione, incluse le vendite tramite portali on line (24%). Inoltre, si rileva la vendita tramite contratto di allotment con diritto di recesso (30% dei ricavi nel 16% dei casi).


Il 5% dei soggetti è associato a catene di marchio.

Si registra una maggiore concentrazione nelle province di Bolzano (23% degli esercizi), Trento (8%), Rimini (6%) e Venezia (5%).




SUB ALLEGATO 10.B – PESI DELLE FUNZIONI DISCRIMINANTI

VARIABILE	CLUSTER 1	CLUSTER 2	CLUSTER 3	CLUSTER 4
Intercetta	-4.061.16881480	-100.03305588	-2.486.56654622	-33.29370149
Servizi: Centro cure termali	176.21652921	1.320222205	0.71484463	0.48719948
Piscina termale	7.774.41640114	27.11207460	11.30558171	2.45989175
Monolocali e bilocali nelle case per vacanze	0.18957573	0.12664764	0.60476294	1.21561635
Monolocali e bilocali negli RTA a 3 stelle	-0.01594920	-0.02338903	-0.31668674	-0.09527020
Monolocali e bilocali negli RTA a 1 o 2 stelle	0.16557451	0.02648336	20.84981630	0.17388284
Monolocali e bilocali negli RTA a 4 o più stelle	0.03359572	0.00233985	0.34660704	0.01858005
Servizio di mezza pensione e pensione completa	0.30112567	0.53017395	0.35532746	0.17037445
Servizio di pernottamento e pernottamento e prima colazione	0.46390545	0.39309485	0.46396480	0.61067954
Servizio di pernottamento e pernottamento e prima colazione fornito dagli affittacamere e dai B&B	-0.52378472	-0.37529712	-0.49658444	-0.55233723
Posti letto fissi per albergo, motel e villaggio albergo a 1 o 2 stelle	1.35142524	0.94324986	1.41104884	-0.08722805
Presenze RTA a 1 o 2 stelle	1.04424285	0.98832154	47.96706968	-0.09494355
Presenze albergo, motel e villaggio albergo a 3 stelle	1.28034310	1.44522053	0.90380109	-0.07680858
Presenze RTA a 3 stelle	0.98807744	0.98471794	1.69817266	-0.11492917
Presenze affittacamere e B&B	0.95114586	0.74106680	0.73917104	0.13653777
Presenze per albergo, motel e villaggio albergo con servizio di mezza pensione e pensione completa	0.32759396	0.19464831	0.18248262	0.32386274
Presenze per albergo, motel e villaggio albergo a 1 o 2 stelle	2.38070059	0.08953214	0.04140823	0.07676646
Presenze per albergo, motel e villaggio albergo a 4 o più stelle	0.71785958	0.75498011	0.95807995	-0.01976003
Presenze RTA a 4 o più stelle	0.63883664	0.64320783	1.16828968	-0.04536350
Ristorazione relativa alla clientela non alloggiata	3.28951328	1.90604805	1.52513809	1.32365398
Trilocali e quadrilocali negli RTA a 3 stelle	0.06344602	0.01532841	0.32929140	-0.15714989
Trilocali e quadrilocali nelle case per vacanze	0.34725031	0.26725221	1.11763363	1.67442529
Trilocali e quadrilocali negli RTA a 1 o 2 stelle	0.13266258	0.00182155	20.61034312	0.08448247
Trilocali e quadrilocali negli RTA a 4 o più stelle	0.78992331	0.67696642	2.01173342	0.27927618
Servizi in camera/umidità abitative	-0.00230072	0.00798960	0.00767749	0.00161442




VARIABILE	CLUSTER 5	CLUSTER 6	CLUSTER 7	CLUSTER 8
Intercetta	-155,09845869	-600,43166711	-3.796,07948389	-98,15409889
Servizi: Centro cure termali	1,86542965	8,49548838	-0,6828213	2,00330398
Piscina termale	53,97946466	233,70353904	-19,63174266	28,14576772
Monolocali e bilocali nelle case per vacanze	0,13963462	0,16463526	0,37255550	0,13477183
Monolocali e bilocali negli RTA a 3 stelle	-0,00799580	-0,00251449	0,60813888	-0,03469235
Monolocali e bilocali negli RTA a 1 o 2 stelle	0,04256795	0,39774207	0,68816641	0,04302599
Monolocali e bilocali negli RTA a 4 o più stelle	0,13919363	0,15574982	38,09466120	-0,01632613
Servizio di mezza pensione e pensione completa	0,45098219	0,35667203	0,27554126	0,34916187
Servizio di pernottamento e pernottamento e prima colazione	0,45918841	0,52915371	0,48552807	0,48763255
Servizio di pernottamento e pernottamento e prima colazione fornito dagli affittacamere e dai B&B	-0,40959484	-0,60391028	-0,47447530	-0,51038986
Posi letto fissi per albergo, motel e villaggio albergo a 1 o 2 stelle	0,93398212	2,52860323	0,81402367	0,92875441
Presenze RTA a 1 o 2 stelle	0,89663212	1,38291860	1,25002518	0,85668200
Presenze albergo, motel e villaggio albergo a 3 stelle	1,43787566	0,95219826	0,57239000	1,54704286
Presenze RTA a 3 stelle	0,88381132	0,99835851	3,37739693	0,84494839
Presenze affittacamere e B&B	0,77713982	1,18294459	0,61977429	0,74994987
Presenze per albergo, motel e villaggio albergo con servizio di mezza pensione e pensione completa	0,08272871	0,33089705	0,24437100	-0,04733630
Presenze per albergo, motel e villaggio albergo a 1 o 2 stelle	0,08793224	7,45032780	0,01558229	0,16643743
Presenze per albergo, motel e villaggio albergo a 4 o più stelle	0,74461304	0,98667510	1,09519927	0,80251704
Presenze RTA a 4 o più stelle	0,55643175	0,75384706	72,13949060	0,55266869
Ristorazione relativa alla clientela non alloggiata	10,14697056	10,40991012	1,50570231	1,81471161
Trilocali e quadrilocali negli RTA a 3 stelle	0,02996722	0,32553388	3,62616416	-0,07233379
Trilocali e quadrilocali nelle case per vacanze	0,29091249	0,31156199	0,47829244	0,27224033
Trilocali e quadrilocali negli RTA a 1 o 2 stelle	0,02176657	0,27778806	0,32648729	0,02341516
Trilocali e quadrilocali negli RTA a 4 o più stelle	0,74499570	1,10250662	103,17304882	0,56511504
Servizi in camera/unità abitative	0,00777006	0,00859091	0,01500608	0,01093034



VARIABILE	CLUSTER 9	CLUSTER 10	CLUSTER 11	CLUSTER 12
Intercecca	-133.34740197	-152,21492092	-529,26713737	-519,17437926
Servizi: Centro cure termali	0,86798179	-3,81189145	7,85961648	8,63311256
Piscina termale	14,54378434	-91,592335618	201,77097491	202,10359296
<i>Monolocali e bilocali nelle case per vacanze</i>	0,13216070	0,12061562	0,15990939	0,17774119
<i>Monolocali e bilocali negli RTA a 3 stelle</i>	-0,00351122	-0,12210015	-0,02680989	-0,02802049
<i>Monolocali e bilocali negli RTA a 1 o 2 stelle</i>	0,07836085	0,11198630	0,37691543	0,41221495
<i>Monolocali e bilocali negli RTA a 4 o più stelle</i>	0,08275251	-0,01187684	0,00537348	-0,00387508
<i>Servizio di mezza pensione e pensione completa</i>	0,15653564	0,27801593	0,43610107	0,27831925
<i>Servizio di pernottamento e pernottamento e prima colazione</i>	0,18337547	0,51903153	0,45881197	0,56610343
<i>Servizio di pernottamento e pernottamento e prima colazione fornito dagli affittacamere e dai B&B</i>	0,33352547	-0,54214721	-0,57308966	-0,71626199
<i>Posti letto fissi per albergo, motel e villaggio albergo a 1 o 2 stelle</i>	0,16878720	0,67988085	2,51489330	2,56935304
<i>Presenze RTA a 1 o 2 stelle</i>	0,52924089	0,84250905	1,42222000	1,30164993
<i>Presenze albergo, motel e villaggio albergo a 3 stelle</i>	0,56459330	0,73541978	0,89863379	1,01911324
<i>Presenze RTA a 3 stelle</i>	0,45321251	0,98727303	1,04027572	0,90241027
<i>Presenze affittacamere e B&B</i>	2,19550709	0,64443638	1,21743502	1,23418383
<i>Presenze per albergo, motel e villaggio albergo con servizio di mezza pensione e pensione completa</i>	0,07834793	0,12099082	0,39700585	0,12151412
<i>Presenze per albergo, motel e villaggio albergo a 1 o 2 stelle</i>	0,74721134	0,36766811	7,42487402	7,38379004
<i>Presenze per albergo, motel e villaggio albergo a 4 o più stelle</i>	0,47226221	2,64793530	0,99113851	1,04630613
<i>Presenze RTA a 4 o più stelle</i>	0,44553366	1,04310785	0,80952838	0,72576699
<i>Ristorazione relativa alla clientela non alloggiata</i>	0,63507203	1,42099773	1,67324162	1,47321670
<i>Trilocali e quadrilocali negli RTA a 3 stelle</i>	-0,01395314	-0,29610962	0,28316779	0,21668605
<i>Trilocali e quadrilocali nelle case per vacanze</i>	0,23644960	0,23835507	0,31010539	0,32487211
<i>Trilocali e quadrilocali negli RTA a 1 o 2 stelle</i>	0,02361317	0,22409067	0,25190178	0,29069095
<i>Trilocali e quadrilocali negli RTA a 4 o più stelle</i>	0,43275525	0,51981723	1,00189713	0,91200781
<i>Servizi in camera/unità abitative</i>	0,00372571	0,01686083	0,00873374	0,00959445



VARIABILE	CLUSTER 13	CLUSTER 14	CLUSTER 15
Intercetta	-1.057,87293623	-169,58625579	-161,43483257
Servizi: Centro cure termali	0,31194393	-3,72759106	-4,50655338
Piscina termale	0,13000656	-73,53047293	-92,99411132
Monolocali e bilocali nelle case per vacanze	0,41648736	0,10712457	0,11951951
Monolocali e bilocali negli RTA a 3 stelle	9,19414373	-0,08585834	-0,11255137
Monolocali e bilocali negli RTA a 1 o 2 stelle	0,98577062	0,07472274	0,08945542
Monolocali e bilocali negli RTA a 4 o più stelle	-1,53100632	0,07285188	-0,01302758
Servizio di mezza pensione e pensione completa	0,34009575	0,36963100	0,39168721
Servizio di pernottamento e pernottamento e prima colazione	0,40983471	0,45372311	0,43601654
Servizio di pernottamento e pernottamento e prima colazione fornito dagli affittacamere e dai B&B	-0,42133031	-0,42057152	-0,43807752
Posti letto fissi per albergo, motel e villaggio albergo a 1 o 2 stelle	0,57943513	0,68612767	0,69054857
Presenze RTA a 1 o 2 stelle	1,68650364	0,88257737	0,97471281
Presenze albergo, motel e villaggio albergo a 3 stelle	0,91974228	0,74338595	0,64174254
Presenze RTA a 3 stelle	19,92174400	1,02642840	1,12940295
Presenze affittacamere e B&B	0,63318032	0,62046371	0,65792412
Presenze per albergo, motel e villaggio albergo con servizio di mezza pensione e pensione completa	0,17780806	0,09412482	0,38564719
Presenze per albergo, motel e villaggio albergo a 1 o 2 stelle	0,46673538	0,33429825	0,31518370
Presenze per albergo, motel e villaggio albergo a 4 o più stelle	1,10444340	2,58942757	2,65200416
Presenze RTA a 4 o più stelle	3,73983838	1,00461723	1,11177000
Ristorazione relativa alla clientela non alloggiata	1,55344403	6,80484164	1,38597903
Trilocali e quadrilocali negli RTA a 3 stelle	9,85811636	-0,12110965	-0,25901002
Trilocali e quadrilocali nelle case per vacanze	0,54259419	0,23026494	0,23805939
Trilocali e quadrilocali negli RTA a 1 o 2 stelle	0,38943724	0,19180214	0,25382735
Trilocali e quadrilocali negli RTA a 4 o più stelle	1,05483549	0,58771022	0,60115162
Servizi in camera/unità abitative	0,01038085	0,01661043	0,01363482



Dove:

Monolocali e bilocali nelle case per vacanze = [Somma di (Unità abitative dotate di servizi igienici e di cucina autonomi: Monolocali + Bilocali) per gli elementi strutturali Case per vacanze⁽¹⁾ con Presenze maggiori di zero]/[Numero elementi strutturali Case per vacanze⁽¹⁾ con (Unità abitative dotate di servizi igienici e di cucina autonomi: Monolocali + Bilocali) maggiore di zero e Presenze maggiori di zero] se è maggiore di zero il Numero elementi strutturali Case per vacanze⁽¹⁾ con (Unità abitative dotate di servizi igienici e di cucina autonomi: Monolocali + Bilocali) maggiore di zero e Presenze maggiori di zero e Servizi: Pernottamento e prima colazione è pari a zero; altrimenti assume valore pari a zero

Monolocali e bilocali negli RTA a 3 stelle = [Somma di (Unità abitative dotate di servizi igienici e di cucina autonomi: Monolocali + Bilocali) per gli elementi strutturali RTA⁽¹⁾ a 3 stelle⁽²⁾ e con Presenze maggiori di zero]/[Numero elementi strutturali RTA⁽¹⁾ a 3 stelle⁽²⁾ con (Unità abitative dotate di servizi igienici e di cucina autonomi: Monolocali + Bilocali) maggiore di zero e Presenze maggiori di zero] se è maggiore di zero il Numero elementi strutturali RTA⁽¹⁾ a 3 stelle⁽²⁾ con (Unità abitative dotate di servizi igienici e di cucina autonomi: Monolocali + Bilocali) maggiore di zero e Presenze maggiori di zero; altrimenti assume valore pari a zero

Monolocali e bilocali negli RTA a 1 e 2 stelle = [Somma di (Unità abitative dotate di servizi igienici e di cucina autonomi: Monolocali + Bilocali) per gli elementi strutturali RTA⁽¹⁾ a 1 e 2 stelle⁽²⁾ e con Presenze maggiori di zero]/[Numero elementi strutturali RTA⁽¹⁾ a 1 e 2 stelle⁽²⁾ con (Unità abitative dotate di servizi igienici e di cucina autonomi: Monolocali + Bilocali) maggiore di zero e Presenze maggiori di zero] se è maggiore di zero il Numero elementi strutturali RTA⁽¹⁾ a 1 e 2 stelle⁽²⁾ con (Unità abitative dotate di servizi igienici e di cucina autonomi: Monolocali + Bilocali) maggiore di zero e Presenze maggiori di zero; altrimenti assume valore pari a zero

Monolocali e bilocali negli RTA a 4 o più stelle = [Somma di (Unità abitative dotate di servizi igienici e di cucina autonomi: Monolocali + Bilocali) per gli elementi strutturali RTA⁽¹⁾ a 4 o più stelle⁽²⁾ e con Presenze maggiori di zero]/[Numero elementi strutturali RTA⁽¹⁾ a 4 o più stelle⁽²⁾ con (Unità abitative dotate di servizi igienici e di cucina autonomi: Monolocali + Bilocali) maggiore di zero e Presenze maggiori di zero] se è maggiore di zero il Numero elementi strutturali RTA⁽¹⁾ a 4 o più stelle⁽²⁾ con (Unità abitative dotate di servizi igienici e di cucina autonomi: Monolocali + Bilocali) maggiore di zero e Presenze maggiori di zero; altrimenti assume valore pari a zero

Servizio di mezza pensione e pensione completa = [(Servizi: Mezza pensione + Pensione completa) * (Servizi: Mezza pensione + Pensione completa)]/100

Servizio di pernottamento e pernottamento e prima colazione = (Servizi: Pernottamento + Pernottamento e prima colazione)

Servizio di pernottamento e pernottamento e prima colazione fornito dagli affittacamere e dai B&B = (Servizi: Pernottamento + Pernottamento e prima colazione) se **Presenze Affittacamere e B&B** è maggiore di 50; altrimenti assume valore pari a zero

Posti letto fissi per albergo, motel e villaggio albergo a 1 o 2 stelle = ((Somma dei Posti letto fissi per gli elementi strutturali Albergo, Motel e Villaggio albergo⁽¹⁾ a 1 e 2 stelle⁽²⁾)/(somma dei Posti letto fissi per tutti gli elementi strutturali))*100. La variabile deve essere arrotondata all'intero

Presenze RTA a 1 o 2 stelle = ((Somma delle Presenze per gli elementi strutturali RTA⁽¹⁾ a 1 o 2 stelle⁽²⁾)/(somma delle Presenze per tutti gli elementi strutturali))*100. La variabile deve essere arrotondata all'intero

Presenze albergo, motel e villaggio albergo a 3 stelle = ((Somma delle Presenze per gli elementi strutturali Albergo, Motel e Villaggio albergo⁽¹⁾ a 3 stelle⁽²⁾)/(somma delle Presenze per tutti gli elementi strutturali))*100. La variabile deve essere arrotondata all'intero

Presenze RTA a 3 stelle = ((Somma delle Presenze per gli elementi strutturali RTA⁽¹⁾ a 3 stelle⁽²⁾)/(somma delle Presenze per tutti gli elementi strutturali))*100. La variabile deve essere arrotondata all'intero

Presenze affittacamere e B&B = ((Somma delle Presenze per gli elementi strutturali Affittacamere e B&B⁽¹⁾)/(somma delle Presenze per tutti gli elementi strutturali))*100. La variabile deve essere arrotondata all'intero

Presenze per albergo, motel e villaggio albergo con servizio di mezza pensione e pensione completa = ((Somma delle [Presenze* (Presenze + Pensione completa (Percentuale sulle presenze)]/100 per tutti gli elementi strutturali)/(somma delle Presenze per tutti gli elementi strutturali))*100, se **Presenze per gli elementi strutturali albergo, motel e villaggio albergo** è maggiore di zero; altrimenti assume valore pari a zero. la variabile deve essere arrotondata all'intero



Presenze per gli elementi strutturali albergo, motel e villaggio albergo = (Somma delle Presenze per gli elementi strutturali Albergo, Motel e Villaggio albergo⁽¹⁾) / (somma delle Presenze per tutti gli elementi strutturali).

Presenze per albergo, motel e villaggio albergo a 1 o 2 stelle = [(Presenze per gli elementi strutturali albergo, motel e villaggio albergo a 1 o 2 stelle)* (Presenze per gli elementi strutturali albergo, motel e villaggio albergo a 1 o 2 stelle)] / 100

Presenze per gli elementi strutturali Albergo, Motel e Villaggio albergo a 1 o 2 stelle = ((Somma delle Presenze per gli elementi strutturali Albergo, Motel e Villaggio albergo⁽¹⁾ a 1 o 2 stelle⁽²⁾) / (somma delle Presenze per tutti gli elementi strutturali)) * 100. La variabile deve essere arrotondata all'intero

Presenze per Albergo, Motel e Villaggio albergo a 4 o più stelle = ((Somma delle Presenze per gli elementi strutturali Albergo, Motel e Villaggio albergo⁽¹⁾ a 4 o più stelle⁽²⁾) / (somma delle Presenze per tutti gli elementi strutturali)) * 100. La variabile deve essere arrotondata all'intero;

Presenze RTA a 4 o più stelle = ((Somma delle Presenze per gli elementi strutturali RTA⁽¹⁾ a 4 o più stelle⁽²⁾) / (somma delle Presenze per tutti gli elementi strutturali)) * 100. La variabile deve essere arrotondata all'intero

Ristorazione relativa alla clientela non alloggiata = (Servizi: Ristorazione relativa a clientela non alloggiata * Servizi: Ristorazione relativa a clientela non alloggiata) / 100

Trilocali e quadrilocali negli RTA a 3 stelle = [Somma di (Unità abitative dotate di servizi igienici e di cucina autonomi: Trilocali + Quadrilocali e oltre) per gli elementi strutturali RTA⁽¹⁾ a 3 stelle⁽²⁾ e con Presenze maggiori di zero] / [Numero elementi strutturali RTA⁽¹⁾ a 3 stelle⁽²⁾ con (Unità abitative dotate di servizi igienici e di cucina autonomi: Trilocali + Quadrilocali e oltre) maggiore di zero e Presenze maggiori di zero], se è maggiore di zero il Numero elementi strutturali RTA⁽¹⁾ a 3 stelle⁽²⁾ con (Unità abitative dotate di servizi igienici e di cucina autonomi: Trilocali + Quadrilocali e oltre) maggiore di zero e Presenze maggiori di zero; altrimenti assume valore pari a zero

Trilocali e quadrilocali nelle case per vacanze = [Somma di (Unità abitative dotate di servizi igienici e di cucina autonomi: Trilocali + Quadrilocali e oltre) per gli elementi strutturali Case per vacanze⁽¹⁾ e con Presenze maggiori di zero] / [Numero elementi strutturali Case per vacanze⁽¹⁾ con (Unità abitative dotate di servizi igienici e di cucina autonomi: Trilocali + Quadrilocali e oltre) maggiore di zero e Presenze maggiori di zero], se è maggiore di zero il Numero elementi strutturali Case per vacanze⁽¹⁾ con (Unità abitative dotate di servizi igienici e di cucina autonomi: Trilocali + Quadrilocali e oltre) maggiore di zero e Presenze maggiori di zero e se Servizi: Pernottamento e prima colazione è pari a zero; altrimenti assume valore pari a zero

Trilocali e quadrilocali negli RTA a 1 o 2 stelle = [Somma di (Unità abitative dotate di servizi igienici e di cucina autonomi: Trilocali + Quadrilocali e oltre) per gli elementi strutturali RTA⁽¹⁾ a 1 o 2 stelle⁽²⁾ e con Presenze maggiori di zero] / [Numero elementi strutturali RTA⁽¹⁾ a 1 o 2 stelle⁽²⁾ con (Unità abitative dotate di servizi igienici e di cucina autonomi: Trilocali + Quadrilocali e oltre) maggiore di zero e Presenze maggiori di zero], se è maggiore di zero il Numero elementi strutturali RTA⁽¹⁾ a 1 o 2 stelle⁽²⁾ con (Unità abitative dotate di servizi igienici e di cucina autonomi: Trilocali + Quadrilocali e oltre) maggiore di zero e Presenze maggiori di zero; altrimenti assume valore pari a zero

Trilocali e quadrilocali negli RTA a 4 o più stelle = [Somma di (Unità abitative dotate di servizi igienici e di cucina autonomi: Trilocali + Quadrilocali e oltre) per gli elementi strutturali RTA⁽¹⁾ a 4 o più stelle⁽²⁾ e con Presenze maggiori di zero] / [Numero elementi strutturali RTA⁽¹⁾ a 4 o più stelle⁽²⁾ con (Unità abitative dotate di servizi igienici e di cucina autonomi: Trilocali + Quadrilocali e oltre) maggiore di zero e Presenze maggiori di zero], se è maggiore di zero il Numero elementi strutturali RTA⁽¹⁾ a 4 o più stelle⁽²⁾ con (Unità abitative dotate di servizi igienici e di cucina autonomi: Trilocali + Quadrilocali e oltre) maggiore di zero e Presenze maggiori di zero; altrimenti assume valore pari a zero

Servizi in camera/unità abitative = Servizi in camera/unità abitative: Televisione via satellite + Frigo bar + Cassaforte + Aria condizionata

(1) Un elemento strutturale si definisce **Albergo, Motel e Villaggio albergo** se Tipo di struttura ricettiva (1= Albergo; 2= Motel; 3 = Affittacamere; 4 = Case per vacanze; 5 = RTA; 6 = Villaggio albergo; 7 = Alloggi per studenti e lavoratori; 8 = Bed and Breakfast) è pari a 1 o a 2 o a 6;



un elemento strutturale si definisce **Affittacamere e B&B** se Tipo di struttura ricettiva (1= Albergo; 2= Motel; 3 = Affittacamere; 4 = Case per vacanze; 5 = RTA; 6 = Villaggio albergo; 7 = Alloggi per studenti e lavoratori; 8 = Bed and Breakfast) è pari a 3 o 8;

un elemento strutturale si definisce **Case per vacanze** se Tipo di struttura ricettiva (1= Albergo; 2= Motel; 3 = Affittacamere; 4 = Case per vacanze; 5 = RTA; 6 = Villaggio albergo; 7 = Alloggi per studenti e lavoratori; 8 = Bed and Breakfast) è pari a 4;

un elemento strutturale si definisce **RTA** se Tipo di struttura ricettiva (1= Albergo; 2= Motel; 3 = Affittacamere; 4 = Case per vacanze; 5 = RTA; 6 = Villaggio albergo; 7 = Alloggi per studenti e lavoratori; 8 = Bed and Breakfast) è pari a 5.

(2) Un elemento strutturale si definisce **a 1 e 2 stelle** se Classificazione (1 = una stella; 2 = due stelle; 3 = tre stelle; 4 = quattro stelle; 5 = cinque stelle; 6 = cinque stelle lusso) è pari a 1 o 2;

un elemento strutturale si definisce **a 3 stelle** se Classificazione (1 = una stella; 2 = due stelle; 3 = tre stelle; 4 = quattro stelle; 5 = cinque stelle; 6 = cinque stelle lusso) è pari a 3;

un elemento strutturale si definisce **a 4 o più stelle** se Classificazione (1 = una stella; 2 = due stelle; 3 = tre stelle; 4 = quattro stelle; 5 = cinque stelle; 6 = cinque stelle lusso) è pari a 4 o 5 o 6.



SUB ALLEGATO 10.C – FORMULE DEGLI INDICATORI

Di seguito sono riportate le formule degli indicatori economico-contabili utilizzati in costruzione e/o applicazione dello studio di settore:

- **Durata delle scorte** = $\{[(\text{Esistenze iniziali} + \text{Rimanenze finali})/2] * 365\} / (\text{Costo del venduto e per la produzione di servizi})$;
- **Incidenza degli ammortamenti per beni strumentali mobili rispetto al valore degli stessi beni strumentali mobili ammortizzabili** = $(\text{Ammortamenti per beni mobili strumentali al netto dei beni di costo unitario non superiore a 516,46 euro} * 100) / (\text{Valore dei beni strumentali mobili in proprietà al netto dei beni di costo unitario non superiore a 516,46 euro}^{51})$;
- **Incidenza dei costi per beni mobili acquisiti in dipendenza di contratti di locazione finanziaria rispetto al valore degli stessi** = $(\text{Canoni per beni mobili acquisiti in dipendenza di contratti di locazione finanziaria, ad esclusione dei canoni fiscalmente deducibili oltre il periodo di durata del contratto} * 100) / (\text{Valore dei beni strumentali mobili relativo a beni acquisiti in dipendenza di contratti di locazione finanziaria}^{51})$;
- **Incidenza dei costi residuali di gestione sui ricavi** = $(\text{Costi residuali di gestione} * 100) / (\text{Ricavi dichiarati}^{52})$;
- **Incidenza del costo del venduto e del costo per la produzione di servizi sui ricavi** = $(\text{Costo del venduto e per la produzione di servizi} * 100) / (\text{Ricavi dichiarati}^{53})$;
- **Indice di copertura del costo per il godimento di beni di terzi e degli ammortamenti** = $(\text{Margine netto}) / (\text{Costo per il godimento di beni di terzi} + \text{Ammortamenti})$;
- **Margine per addetto non dipendente – in assenza di spese per prestazioni di lavoro** = $(\text{Margine} / 1.000) / (\text{Numero Addetti non Dipendenti}^{54})$;

⁵¹ La variabile è rideterminata in base alla durata dell'attività pari al numero di mesi di attività nel corso del periodo d'imposta diviso 12.

⁵² In fase di applicazione dell'indicatore di normalità economica vengono utilizzati i:

Ricavi da congruità e da normalità = Ricavo puntuale da analisi della congruità + Maggiore ricavo da normalità economica relativo all'indicatore "Incidenza degli ammortamenti per beni strumentali mobili rispetto al valore degli stessi beni strumentali mobili ammortizzabili" + Maggiore ricavo da normalità economica relativo all'indicatore "Incidenza dei costi per beni mobili acquisiti in dipendenza di contratti di locazione finanziaria rispetto al valore degli stessi" + Maggiore ricavo da normalità economica relativo all'indicatore "Durata delle scorte" + Maggiore ricavo da normalità economica relativo all'indicatore "Incidenza del costo del venduto e del costo per la produzione di servizi sui ricavi".

⁵³ In fase di applicazione dell'indicatore di normalità economica vengono utilizzati i:

Ricavi da congruità e da normalità = Ricavo puntuale da analisi della congruità + Maggiore ricavo da normalità economica relativo all'indicatore "Incidenza degli ammortamenti per beni strumentali mobili rispetto al valore degli stessi beni strumentali mobili ammortizzabili" + Maggiore ricavo da normalità economica relativo all'indicatore "Incidenza dei costi per beni mobili acquisiti in dipendenza di contratti di locazione finanziaria rispetto al valore degli stessi" + Maggiore ricavo da normalità economica relativo all'indicatore "Durata delle scorte".

⁵⁴ Di seguito viene riportato il calcolo del numero di addetti non dipendenti:

Numero addetti non dipendenti = Titolare + numero collaboratori dell'impresa familiare e coniuge dell'azienda coniugale + numero familiari diversi (ditte individuali) che prestano attività nell'impresa + numero associati in partecipazione

Numero addetti non dipendenti = Numero familiari diversi che prestano attività nell'impresa + numero associati in partecipazione + numero soci (società) amministratori + numero soci non amministratori + numero amministratori non soci.

Se il numero addetti non dipendenti è inferiore a "Numero di mesi di attività nel corso del periodo d'imposta" diviso 12, allora il numero addetti non dipendenti è pari al valore massimo tra (numero addetti non dipendenti) e (titolare – numero dipendenti).

Il titolare è pari a uno. Il numero dipendenti è pari al Numero delle giornate retribuite diviso 312.

Il numero collaboratori dell'impresa familiare e coniuge dell'azienda coniugale, il numero familiari diversi che prestano attività nell'impresa, il numero associati in partecipazione, il numero soci amministratori e il numero soci non amministratori sono pari alla relativa percentuale di lavoro prestato diviso 100.

Il numero degli amministratori non soci e il titolare sono rideterminati in base alla durata dell'attività pari al numero di mesi di attività nel corso del periodo d'imposta diviso 12.



- **Ricavi per presenza** = (Ricavi derivanti da pernottamento, pernottamento e prima colazione, mezza pensione e pensione completa) / (Numero totale di presenze⁵⁵);
- **Tasso medio di occupazione** = (Numero totale di presenze⁵⁵*100)/(Numero totale dei posti letto fissi ponderato per i giorni di apertura⁵⁶);
- **Valore aggiunto lordo per addetto – in presenza di spese per prestazioni di lavoro** = (Valore aggiunto lordo/1.000) / (Numero addetti⁵⁷).

Dove:

- **Aggi derivanti dalla vendita di generi soggetti ad aggio o ricavo fisso** = Ricavi derivanti dalla vendita di generi soggetti ad aggio o ricavo fisso - (Esistenze iniziali relative a prodotti soggetti ad aggio o ricavo fisso - Rimanenze finali relative a prodotti soggetti ad aggio o ricavo fisso + Costi per l'acquisto di prodotti soggetti ad aggio o ricavo fisso - Beni soggetti ad aggio o ricavo fisso distrutti o sottratti)⁵⁸;
- **Ammortamenti per beni mobili strumentali al netto dei beni di costo unitario non superiore a 516,46 euro** = Ammortamenti per beni mobili strumentali - Spese per l'acquisto di beni strumentali di costo unitario non superiore a 516,46 euro;
- **Costi residuali di gestione** = Oneri diversi di gestione - Abbonamenti a riviste e giornali, acquisto di libri, spese per cancelleria - Spese per omaggio a clienti ed articoli promozionali - Perdite su crediti + Altri componenti negativi - Utili spettanti agli associati in partecipazione con apporti di solo lavoro;
- **Costo del venduto e per la produzione di servizi** = [Esistenze iniziali relative a merci, prodotti finiti, materie prime e sussidiarie, semilavorati e ai servizi non di durata ultrannuale (escluse quelle relative a prodotti soggetti ad aggio o ricavo fisso) + Costi per l'acquisto di materie prime, sussidiarie, semilavorati e merci (esclusi quelli relativi a prodotti soggetti ad aggio o ricavo fisso) e per la produzione di servizi - Beni distrutti o sottratti (esclusi quelli soggetti ad aggio o ricavo fisso)] + (Esistenze iniziali relative ad opere, forniture e servizi di durata ultrannuale di cui all'art. 93, comma 5, del TUIR⁵⁹ - Beni distrutti o sottratti) - Rimanenze finali;
- **Esistenze iniziali** = Esistenze iniziali relative a merci, prodotti finiti, materie prime e sussidiarie, semilavorati e ai servizi non di durata ultrannuale (escluse quelle relative a prodotti soggetti ad aggio o ricavo fisso) + Esistenze iniziali relative ad opere, forniture e servizi di durata ultrannuale di cui all'art. 93, comma 5, del TUIR;
- **Margine** = Valore aggiunto lordo - (Spese per lavoro dipendente e per altre prestazioni diverse da lavoro dipendente afferenti l'attività dell'impresa - Compensi corrisposti ai soci per l'attività di amministratore (società di persone));
- **Margine netto** = Margine - [(Soglia minima di coerenza del margine per addetto non dipendente⁶⁰) * 1.000 * (Numero addetti non Dipendenti⁵⁴)];

⁵⁵ La variabile è pari alla somma della variabile "Presenze" per tutti gli elementi strutturali.

⁵⁶ La variabile è pari alla somma dei prodotti (Posti letto fissi * Giorni di apertura dell'esercizio nell'anno) per tutti gli elementi strutturali.

⁵⁷ Di seguito viene riportato il calcolo del numero di addetti:

Numero addetti = Titolare + numero dipendenti + numero collaboratori coordinati e continuativi che prestano attività prevalentemente nell'impresa + numero collaboratori dell'impresa familiare e coniuge dell'azienda coniugale + numero familiari diversi che prestano attività nell'impresa + numero associati in partecipazione

Numero addetti = Numero dipendenti + numero collaboratori coordinati e continuativi che prestano attività prevalentemente nell'impresa + numero familiari diversi che prestano attività nell'impresa + numero associati in partecipazione + numero soci amministratori + numero soci non amministratori + numero amministratori non soci.

Il titolare è pari a uno. Il numero dipendenti è pari al Numero delle giornate retribuite diviso 312.

Il numero collaboratori dell'impresa familiare e coniuge dell'azienda coniugale, il numero familiari diversi che prestano attività nell'impresa, il numero associati in partecipazione, il numero soci amministratori e il numero soci non amministratori sono pari alla relativa percentuale di lavoro prestato diviso 100.


Il numero collaboratori coordinati e continuativi che prestano attività prevalentemente nell'impresa, il numero amministratori non soci e il titolare sono rideterminati in base alla durata dell'attività pari al numero di mesi di attività nel corso del periodo d'imposta diviso 12.

Il numero addetti non può essere inferiore a ("Numero di mesi di attività nel corso del periodo d'imposta" diviso 12).

⁵⁸ Se la variabile è minore di zero, viene posta uguale a zero.

⁵⁹ Il richiamo dell'art. 93, comma 5 del TUIR, è riferito al testo vigente anteriormente all'abrogazione della norma operata dall'art. 1, comma 70 della legge 27 dicembre 2006, n. 296 (opere, forniture e servizi ultrannuali con inizio di esecuzione non successivo al periodo d'imposta in corso alla data del 31 dicembre 2006).

⁶⁰ La soglia minima di coerenza del margine per addetto non dipendente è la soglia minima dell'indicatore "Margine per addetto non dipendente – in assenza di spese per prestazioni di lavoro" applicata all'intera platea dei contribuenti.



- **Ricavi derivanti da pernottamento, pernottamento e prima colazione, mezza pensione e pensione completa** = $[(\text{Ricavi dichiarati} + \text{Aggi derivanti dalla vendita di generi soggetti ad aggio o ricavo fisso}) * (\text{Percentuale sui ricavi derivanti da Pernottamento} + \text{Percentuale sui ricavi derivanti da Pernottamento e prima colazione} + \text{Percentuale sui ricavi derivanti da Mezza pensione} + \text{Percentuale sui ricavi derivanti da Pensione completa}) / 100]$;
- **Ricavi dichiarati**⁶¹ = Ricavi di cui ai commi 1 (lett. a) e b)) e 2 dell'art. 85 del TUIR (esclusi aggi o ricavi fissi) + (Altri proventi considerati ricavi - Altri proventi considerati ricavi di cui alla lettera f) dell'art. 85, comma 1, del TUIR) + (Rimanenze finali relative ad opere, forniture e servizi di durata ultrannuale - Rimanenze finali relative ad opere, forniture e servizi di durata ultrannuale di cui all'art. 93, comma 5, del TUIR) - (Esistenze iniziali relative ad opere, forniture e servizi di durata ultrannuale - Esistenze iniziali relative ad opere, forniture e servizi di durata ultrannuale di cui all'art. 93, comma 5, del TUIR);
- **Rimanenze finali** = Rimanenze finali relative a merci, prodotti finiti, materie prime e sussidiarie, semilavorati e ai servizi non di durata ultrannuale (escluse quelle relative a prodotti soggetti ad aggio o ricavo fisso) + Rimanenze finali relative ad opere, forniture e servizi di durata ultrannuale di cui all'art. 93, comma 5, del TUIR;
- **Valore aggiunto lordo** = $(\text{Ricavi dichiarati} + \text{Aggi derivanti dalla vendita di generi soggetti ad aggio o ricavo fisso}) - [(\text{Costo del venduto e per la produzione di servizi})^{58} + \text{Spese per acquisti di servizi} - \text{Compensi corrisposti ai soci per l'attività di amministratore (società ed enti soggetti all'Ires)} + \text{Altri costi per servizi} + \text{Oneri diversi di gestione} + \text{Altri componenti negativi} - \text{Utili spettanti agli associati in partecipazione con apporti di solo lavoro}]$;
- **Valore dei beni strumentali mobili in proprietà al netto dei beni di costo unitario non superiore a 516,46 euro** = Valore dei beni strumentali - Valore relativo a beni acquisiti in dipendenza di contratti di locazione non finanziaria - Valore relativo a beni acquisiti in dipendenza di contratti di locazione finanziaria - Spese per l'acquisto di beni strumentali di costo unitario non superiore a 516,46 euro.

⁶¹ Nella sola fase di costruzione i Ricavi dichiarati includono anche l'Adeguamento da studi di settore.




SUB ALLEGATO 10.D – DISTRIBUZIONI VENTILICHE INDICATORI DI COERENZA

Cluster 1 - Alberghi di tipo termale

Indicatore	Modalità di distribuzione	1	2	3	4	5	6	7	8	9	10	11	12	13	14	15	16	17	18	19
Durata delle scorte (in giorni)	Tutti i soggetti	0,00	0,00	0,00	0,48	2,23	3,36	5,24	7,47	9,14	13,88	15,60	20,89	24,61	27,64	31,84	40,70	47,88	62,37	100,22
Indice di copertura del costo per il godimento di beni di terzi e degli ammortamenti	Tutti i soggetti	-2,37	-0,87	-0,26	0,25	0,39	0,61	0,91	0,98	1,02	1,12	1,22	1,31	1,39	1,47	1,61	1,95	2,15	2,37	2,90
Tasso medio di occupazione	Tutti i soggetti	21,13	27,40	35,05	37,94	41,99	44,73	48,42	52,07	55,59	59,25	61,77	64,50	68,07	73,89	80,17	82,95	87,41	94,67	99,22

Indicatore	Modalità di distribuzione	1	2	3	4	5	6	7	8	9	10	11	12	13	14	15	16	17	18	19
Margine per addetto non dipendente - in assenza di spese per prestazioni di lavoro (in migliaia di euro)	Gruppo territoriale 2, 5	-	-	-	-	-	-	-	-	-	-	-	-	-	-	-	-	-	-	-
	Gruppo territoriale 1, 3, 4	2.457,69	2.457,69	2.457,69	2.457,69	2.457,69	2.457,69	2.457,69	2.457,69	2.457,69	2.457,69	2.457,69	2.457,69	2.457,69	2.457,69	2.457,69	2.457,69	2.457,69	2.457,69	2.457,69
	Gruppo territoriale 2, 5	26,13	33,19	40,16	42,40	44,77	45,42	46,46	47,07	49,00	51,34	53,68	55,84	58,93	61,35	62,63	76,65	85,12	92,90	137,87
Ricavi per presenza	Gruppo territoriale 1, 3, 4	20,33	36,44	43,68	46,44	51,37	52,56	56,50	60,17	62,68	68,52	72,31	74,01	77,58	81,22	91,71	98,74	102,89	150,32	161,95
	Gruppo territoriale 2, 5	15,57	20,14	21,18	27,61	32,84	33,79	36,75	41,11	42,33	44,44	45,57	46,93	49,10	50,75	53,65	57,12	59,16	65,09	114,89
Valore aggiunto lordo per addetto - in presenza di spese per prestazioni di lavoro (in migliaia di euro)	Gruppo territoriale 1, 3, 4	10,81	26,23	34,08	35,63	38,79	40,80	41,08	41,86	44,21	46,19	47,70	50,63	52,36	56,66	57,45	61,67	63,67	66,89	70,46
	Gruppo territoriale 2, 5																			



Cluster 2 - Alberghi di categoria intermedia che forniscono servizio di mezza pensione e pensione completa

Indicatore	Modalità di distribuzione	1	2	3	4	5	6	7	8	9	10	11	12	13	14	15	16	17	18	19
Durata delle scorte (in giorni)	Tutti i soggetti	0,00	0,00	0,00	0,57	1,94	3,24	4,76	6,80	9,22	11,97	15,10	18,92	23,54	28,96	34,80	42,69	49,28	62,75	88,29
Indice di copertura del costo per il godimento di beni di terzi e degli ammortamenti	Tutti i soggetti	-1,34	-0,31	0,10	0,34	0,49	0,63	0,75	0,84	0,92	1,00	1,07	1,14	1,22	1,31	1,43	1,57	1,76	2,03	2,56
Tasso medio di occupazione	Tutti i soggetti	12,52	20,63	27,66	32,07	36,42	40,76	44,95	48,29	51,92	54,98	58,15	61,14	64,52	67,91	71,73	75,82	79,93	86,35	94,79

Indicatore	Modalità di distribuzione	1	2	3	4	5	6	7	8	9	10	11	12	13	14	15	16	17	18	19
Margine per addetto non dipendente - in assenza di spese per prestazioni di lavoro (in migliaia di euro)	Gruppo territoriale 2, 5	-8,01	-5,31	-1,14	-0,57	0,00	0,00	0,72	0,80	2,70	5,24	5,35	10,97	15,21	23,75	24,07	33,36	41,65	48,99	51,37
	Gruppo territoriale 1, 3, 4	-5,16	-1,36	-0,26	0,00	0,60	5,29	7,50	8,85	10,39	12,27	16,62	18,93	24,63	28,20	31,46	35,08	39,98	50,55	64,82
	Gruppo territoriale 2, 5	29,13	34,33	37,39	40,71	43,01	45,35	47,41	49,94	51,46	53,83	57,82	60,48	63,79	69,45	73,79	80,54	96,94	117,60	211,77
Ricavi per presenza	Gruppo territoriale 1, 3, 4	30,09	35,71	38,25	40,48	42,34	44,05	45,67	47,33	48,92	50,51	52,40	54,34	56,74	59,12	62,03	65,30	70,38	78,06	92,82
	Gruppo territoriale 2, 5	13,99	18,93	22,11	24,79	27,29	29,63	31,74	34,24	36,07	38,10	40,08	42,31	43,86	46,34	49,12	53,20	57,30	63,36	74,83
Valore aggiunto lordo per addetto - in presenza di spese per prestazioni di lavoro (in migliaia di euro)	Gruppo territoriale 1, 3, 4	18,64	24,80	28,46	30,50	32,47	34,61	36,55	38,62	40,61	42,62	44,38	46,40	48,52	50,72	53,43	56,38	59,95	64,87	73,33
	Gruppo territoriale 2, 5																			



Cluster 3 - RTA di categoria medio bassa

Indicatore	Modalità di distribuzione	1	2	3	4	5	6	7	8	9	10	11	12	13	14	15	16	17	18	19
Durata delle scorte (in giorni)	Tutti i soggetti	0,00	0,00	0,00	0,00	0,00	0,00	0,00	0,00	0,00	0,00	0,00	0,00	0,00	0,00	4,87	10,58	17,71	70,52	341,38
Indice di copertura del costo per il godimento di beni di terzi e degli ammortamenti	Tutti i soggetti	-4,32	-1,02	-0,59	-0,18	0,07	0,38	0,47	0,64	0,74	0,87	1,00	1,07	1,17	1,27	1,41	1,60	1,79	2,20	3,17
Tasso medio di occupazione	Tutti i soggetti	6,04	10,05	16,67	21,19	23,73	26,46	29,52	32,51	36,38	39,08	41,98	44,52	47,91	54,02	57,99	63,45	69,18	78,96	87,50


Indicatore	Modalità di distribuzione	1	2	3	4	5	6	7	8	9	10	11	12	13	14	15	16	17	18	19
Margine per addetto non dipendente - in assenza di spese per prestazioni di lavoro (in migliaia di euro)	Gruppo territoriale 2, 5	-11,96	-0,51	-0,51	0,04	0,57	0,57	8,02	14,05	14,17	14,82	14,82	15,60	16,23	16,23	19,64	19,77	23,24	34,96	34,96
	Gruppo territoriale 1, 3, 4	0,52	5,50	9,78	14,05	15,35	17,37	19,45	21,14	23,15	24,39	24,39	28,15	31,15	33,03	37,26	38,76	42,76	48,72	57,16
	Gruppo territoriale 2, 5	14,87	18,81	20,14	20,87	21,31	23,10	25,81	27,04	27,30	30,29	31,25	35,07	36,68	42,15	48,64	52,68	63,13	78,89	409,56
Ricavi per presenza	Gruppo territoriale 1, 3, 4	9,93	16,47	18,88	20,66	22,03	23,83	25,94	27,25	28,69	30,23	33,01	34,65	36,80	39,77	45,01	49,41	60,01	71,09	130,14
	Gruppo territoriale 2, 5	3,93	16,85	17,20	17,80	19,82	19,88	21,06	27,28	38,26	40,32	40,88	44,29	48,17	53,96	60,91	71,63	84,95	98,94	122,15
Valore aggiunto lordo per addetto - in presenza di spese per prestazioni di lavoro (in migliaia di euro)	Gruppo territoriale 1, 3, 4	8,16	16,85	21,87	24,73	27,69	29,60	31,88	34,56	37,68	40,23	42,79	45,47	48,59	50,98	56,21	69,18	76,93	87,75	106,76



Cluster 4 - Case per vacanze

Indicatore	Modalità di distribuzione	1	2	3	4	5	6	7	8	9	10	11	12	13	14	15	16	17	18	19
Durata delle scorte (in giorni)	Tutti i soggetti	0,00	0,00	0,00	0,00	0,00	0,00	0,00	0,00	0,00	0,00	0,00	0,00	0,00	0,00	0,00	0,00	0,00	28,55	198,31
Indice di copertura del costo per il godimento di beni di terzi e degli ammortamenti	Tutti i soggetti	-7,84	-2,61	-1,23	-0,52	-0,11	0,19	0,45	0,65	0,81	0,95	1,05	1,14	1,27	1,41	1,62	1,88	2,24	2,99	4,75
Tasso medio di occupazione	Tutti i soggetti	1,67	4,07	6,67	10,00	13,33	15,28	17,81	20,45	23,15	25,55	28,46	31,81	35,00	38,67	43,25	48,45	54,30	63,84	78,57


Indicatore	Modalità di distribuzione	1	2	3	4	5	6	7	8	9	10	11	12	13	14	15	16	17	18	19
Margine per addetto non dipendente - in assenza di spese per prestazioni di lavoro (in migliaia di euro)	Gruppo territoriale 2, 5	-1,28	0,00	0,46	1,13	2,23	3,39	4,48	5,65	6,88	9,08	10,38	12,59	14,72	16,71	18,95	22,01	25,80	33,83	42,84
	Gruppo territoriale 1, 3, 4	-0,29	1,33	3,30	5,02	6,83	8,56	10,45	12,09	14,42	16,77	18,92	21,09	23,85	26,70	29,61	35,31	41,11	49,99	67,42
	Gruppo territoriale 2, 5	0,00	16,86	21,41	23,95	26,78	29,99	32,59	36,30	39,01	43,08	47,97	54,98	65,67	74,53	97,58	126,76	153,55	278,65	614,75
Ricavi per presenza	Gruppo territoriale 1, 3, 4	0,00	16,36	20,62	22,82	24,72	26,33	28,57	30,93	33,16	35,79	38,55	42,30	46,03	50,81	59,00	71,77	92,04	127,49	256,00
	Gruppo territoriale 2, 5	1,65	6,81	10,21	14,30	16,16	18,59	20,89	23,44	25,87	29,05	32,12	37,59	41,57	43,88	47,51	51,48	56,40	65,54	77,68
Valore aggiunto lordo per addetto - in presenza di spese per prestazioni di lavoro (in migliaia di euro)	Gruppo territoriale 1, 3, 4	5,77	11,95	16,15	19,64	23,43	27,45	30,86	34,07	38,39	42,45	45,90	49,79	54,26	58,96	63,48	69,41	76,22	84,44	109,39



Cluster 5 - Alberghi di categoria intermedia che forniscono il servizio di ristorazione alla clientela non alloggiata

Indicatore	Modalità di distribuzione	1	2	3	4	5	6	7	8	9	10	11	12	13	14	15	16	17	18	19
Durata delle scorte (in giorni)	Tutti i soggetti	0,00	1,54	4,44	8,45	12,06	15,36	18,44	22,24	25,54	28,91	31,73	35,60	40,45	47,62	55,23	62,00	66,81	87,76	128,73
Indice di copertura del costo per il godimento di beni di terzi e degli ammortamenti	Tutti i soggetti	-2,49	-0,93	-0,18	0,05	0,24	0,43	0,56	0,71	0,80	0,89	0,99	1,09	1,21	1,35	1,46	1,60	1,81	2,05	2,63
Tasso medio di occupazione	Tutti i soggetti	4,28	7,89	10,67	12,69	15,19	16,99	19,19	20,92	23,97	26,37	28,66	31,57	34,41	37,91	42,42	47,81	55,25	59,59	73,11


Indicatore	Modalità di distribuzione	1	2	3	4	5	6	7	8	9	10	11	12	13	14	15	16	17	18	19
Margine per addetto non dipendente - in assenza di spese per prestazioni di lavoro (in migliaia di euro)	Gruppo territoriale 2, 5	-3,28	-3,28	-0,01	-0,01	-0,01	0,00	6,74	6,74	6,74	8,27	8,80	8,80	8,80	9,58	13,52	13,52	13,52	20,21	26,47
	Gruppo territoriale 1, 3, 4	-94,86	-15,40	-15,40	-6,44	0,00	7,14	8,74	8,74	10,85	11,33	12,06	17,76	17,76	19,41	19,57	22,63	27,41	27,41	28,06
	Gruppo territoriale 2, 5	26,36	32,14	37,16	40,80	43,22	50,16	54,48	60,42	65,05	72,32	78,08	85,93	91,91	106,92	116,99	132,33	142,50	157,39	267,83
Ricavi per presenza	Gruppo territoriale 1, 3, 4	30,51	35,33	38,58	40,55	44,03	45,66	48,20	50,99	54,33	56,11	58,63	62,26	66,07	70,45	75,25	82,58	90,30	109,30	137,33
	Gruppo territoriale 2, 5	7,77	11,88	16,25	20,87	22,37	24,28	25,93	26,98	28,99	30,90	34,00	35,06	36,74	37,64	40,25	42,21	45,39	52,35	74,97
	Gruppo territoriale 1, 3, 4	15,12	20,62	23,01	25,83	28,15	29,45	31,34	33,15	34,22	36,30	37,83	39,50	41,19	43,01	44,69	46,86	50,42	55,37	64,95



Cluster 6 - Alberghi di categoria medio bassa che forniscono il servizio di ristorazione alla clientela non alloggiata

Indicatore	Modalità di distribuzione	1	2	3	4	5	6	7	8	9	10	11	12	13	14	15	16	17	18	19
Durata delle scorte (in giorni)	Tutti i soggetti	0,00	5,54	9,32	13,37	15,55	18,29	20,86	23,28	26,84	29,73	34,29	38,28	42,01	47,92	52,92	58,02	70,94	84,19	133,19
Indice di copertura del costo per il godimento di beni di terzi e degli ammortamenti	Tutti i soggetti	-6,30	-3,06	-1,84	-0,98	-0,40	-0,18	0,06	0,34	0,54	0,67	0,85	0,95	1,11	1,21	1,35	1,54	1,69	2,11	2,64
Tasso medio di occupazione	Tutti i soggetti	2,51	4,30	6,47	7,95	9,60	10,72	12,15	13,68	16,16	18,11	20,79	23,75	26,24	28,92	31,29	34,17	40,04	44,68	57,82

Indicatore	Modalità di distribuzione	1	2	3	4	5	6	7	8	9	10	11	12	13	14	15	16	17	18	19
Margine per addetto non dipendente - in assenza di spese per prestazioni di lavoro (in migliaia di euro)	Gruppo territoriale 2, 5	1,59	1,59	1,59	2,11	2,11	2,11	3,89	3,89	7,20	7,20	7,20	12,45	12,45	12,98	12,98	12,98	23,00	23,00	48,11
	Gruppo territoriale 1, 3, 4	2,11	3,39	5,25	5,78	7,11	7,68	8,24	8,54	10,45	12,41	13,28	13,97	14,54	15,68	16,04	16,31	18,41	29,70	30,92
	Gruppo territoriale 2, 5	27,47	34,54	37,05	39,97	42,96	46,49	48,56	55,87	64,01	69,62	75,19	81,26	83,40	87,43	95,72	112,97	119,63	160,09	217,03
Ricavi per presenza	Gruppo territoriale 1, 3, 4	28,17	33,10	37,19	38,48	39,97	42,12	45,00	47,66	50,22	53,94	56,16	59,72	63,21	70,72	75,53	85,24	96,32	122,58	159,91
	Gruppo territoriale 2, 5	7,45	11,88	15,59	16,32	16,80	18,70	19,47	22,96	24,88	26,36	26,86	29,73	31,90	33,10	33,73	37,05	38,23	40,72	48,68
	Gruppo territoriale 1, 3, 4	8,20	11,06	14,57	17,32	18,85	20,72	21,71	23,64	25,13	26,64	27,53	29,42	31,55	33,57	35,03	38,30	41,81	44,10	48,50



Cluster 7 - RTA di categoria medio alta

Indicatore	Modalità di distribuzione	1	2	3	4	5	6	7	8	9	10	11	12	13	14	15	16	17	18	19
Durata delle scorte (in giorni)	Tutti i soggetti	0,00	0,00	0,00	0,00	0,00	0,00	0,00	1,53	4,24	6,48	11,07	17,04	22,43	29,97	36,69	44,04	59,13	76,37	593,81
Indice di copertura del costo per il godimento di beni di terzi e degli ammortamenti	Tutti i soggetti	-2,71	-0,43	0,00	0,66	0,77	0,89	0,96	1,01	1,07	1,12	1,14	1,16	1,27	1,32	1,37	1,46	1,62	1,80	2,02
Tasso medio di occupazione	Tutti i soggetti	10,34	18,17	25,33	30,98	32,51	34,60	36,51	39,77	43,03	44,66	52,34	54,90	59,59	65,15	74,85	77,24	80,33	88,13	99,74


Indicatore	Modalità di distribuzione	1	2	3	4	5	6	7	8	9	10	11	12	13	14	15	16	17	18	19
Margine per addetto non dipendente - in assenza di spese per prestazioni di lavoro (in migliaia di euro)	Gruppo territoriale 2, 5	-4,49	-4,49	-4,49	-4,49	-4,49	-4,49	-4,49	-4,49	-4,49	-4,49	-4,49	-4,49	-4,49	-4,49	-2,56	-2,56	-2,56	-2,56	-2,56
	Gruppo territoriale 1, 3, 4	-5,08	-5,08	4,91	4,91	8,42	12,02	12,02	13,43	13,43	17,83	23,99	23,99	25,03	25,03	25,03	25,03	25,03	25,03	25,03
	Gruppo territoriale 2, 5	0,00	38,75	40,03	40,61	40,62	42,95	43,42	48,23	48,90	49,05	52,20	53,31	54,83	55,06	65,04	76,94	108,32	126,34	142,83
Ricavi per presenza	Gruppo territoriale 1, 3, 4	28,40	34,05	40,06	42,09	42,98	45,27	47,60	49,69	50,72	53,43	55,28	58,19	64,66	71,39	74,69	86,68	88,52	107,00	163,92
	Gruppo territoriale 2, 5	9,28	16,66	34,37	42,42	44,05	44,64	45,47	46,09	46,39	46,40	46,40	47,68	48,96	53,56	57,60	61,20	61,69	66,63	69,00
	Gruppo territoriale 1, 3, 4	18,70	35,13	41,51	46,37	48,76	56,47	57,15	59,58	62,00	65,40	67,03	69,53	71,42	75,63	82,47	85,51	92,68	108,17	125,10



Cluster 8 - Alberghi di categoria intermedia che forniscono prevalentemente servizio di pernottamento e prima colazione

Indicatore	Modalità di distribuzione	1	2	3	4	5	6	7	8	9	10	11	12	13	14	15	16	17	18	19
Durata delle scorte (in giorni)	Tutti i soggetti	0,00	0,00	0,00	0,00	0,00	0,00	0,56	2,88	5,17	7,61	10,45	13,80	17,18	21,29	26,94	33,56	43,51	63,83	121,17
Indice di copertura del costo per il godimento di beni di terzi e degli ammortamenti	Tutti i soggetti	-2,59	-0,79	-0,21	0,15	0,38	0,56	0,69	0,80	0,89	0,97	1,04	1,11	1,19	1,30	1,41	1,56	1,76	2,08	2,82
Tasso medio di occupazione	Tutti i soggetti	5,48	10,97	15,74	19,47	23,23	26,33	29,11	32,42	35,33	38,85	42,30	46,32	50,41	54,92	60,05	65,51	71,26	79,96	91,54


Indicatore	Modalità di distribuzione	1	2	3	4	5	6	7	8	9	10	11	12	13	14	15	16	17	18	19
Margine per addetto non dipendente - in assenza di spese per prestazioni di lavoro (in migliaia di euro)	Gruppo territoriale 2, 5	-10,74	-5,94	-1,46	-0,48	-0,02	0,01	1,45	2,14	4,79	6,52	8,69	13,97	19,62	23,81	26,89	31,22	36,86	43,70	70,31
	Gruppo territoriale 1, 3, 4	-11,87	-3,19	-0,67	-0,15	0,43	2,24	6,42	9,75	12,91	16,14	18,62	21,11	23,99	27,56	35,21	38,72	45,74	50,82	68,52
	Gruppo territoriale 2, 5	23,18	30,07	34,59	36,61	38,96	41,65	43,94	46,62	49,65	53,08	57,40	61,86	68,21	75,27	86,20	100,48	120,32	149,15	296,76
Ricavi per presenza	Gruppo territoriale 1, 3, 4	26,54	32,08	35,10	37,46	39,60	41,67	43,61	45,83	47,97	50,17	52,25	55,04	57,84	61,27	66,38	72,42	81,29	94,75	127,90
	Gruppo territoriale 2, 5	8,15	13,72	17,49	21,24	24,45	26,77	29,42	31,45	34,16	35,96	38,30	40,78	43,60	46,08	49,48	52,89	58,00	64,96	75,36
Valore aggiunto lordo per addetto - in presenza di spese per prestazioni di lavoro (in migliaia di euro)	Gruppo territoriale 1, 3, 4	17,21	23,52	28,95	31,89	34,77	37,39	39,57	42,06	44,24	46,65	49,09	51,36	54,22	57,49	61,37	65,41	71,22	77,47	90,53



Cluster 9 - Affittacamere e bed and breakfast

Indicatore	Modalità di distribuzione	1	2	3	4	5	6	7	8	9	10	11	12	13	14	15	16	17	18	19
Durata delle scorte (in giorni)	Tutti i soggetti	0,00	0,00	0,00	0,00	0,00	0,00	0,00	0,00	0,00	0,00	0,00	0,00	0,00	0,00	0,00	5,71	18,23	34,77	103,01
Indice di copertura del costo per il godimento di beni di terzi e degli ammortamenti	Tutti i soggetti	-16,49	-5,75	-2,90	-1,59	-0,80	-0,30	0,05	0,31	0,52	0,70	0,87	1,00	1,12	1,27	1,45	1,77	2,24	3,20	6,21
Tasso medio di occupazione	Tutti i soggetti	1,51	3,74	6,78	9,85	12,69	15,34	17,86	20,77	23,74	26,58	29,73	33,18	36,97	41,35	46,23	51,61	59,10	69,04	86,39

Indicatore	Modalità di distribuzione	1	2	3	4	5	6	7	8	9	10	11	12	13	14	15	16	17	18	19
Margine per addetto non dipendente - in assenza di spese per prestazioni di lavoro (in migliaia di euro)	Gruppo territoriale 2, 5	-0,73	0,00	0,05	0,42	0,98	1,52	2,26	3,01	3,87	4,87	6,26	7,45	9,13	10,81	12,44	14,78	16,97	20,72	27,25
	Gruppo territoriale 1, 3, 4	-0,07	1,13	2,42	3,56	4,88	6,11	7,52	8,96	10,40	12,14	14,05	15,71	17,69	20,04	23,56	27,20	32,04	38,37	49,49
Ricavi per presenza	Gruppo territoriale 2, 5	0,00	17,82	24,52	27,82	31,65	34,41	37,38	40,66	44,85	50,18	56,21	63,37	73,72	86,50	102,50	121,00	146,00	222,55	522,73
	Gruppo territoriale 1, 3, 4	13,87	19,48	22,39	24,97	27,36	30,01	32,77	35,74	39,10	42,34	46,89	52,20	59,50	67,06	76,52	89,55	107,94	135,72	221,96
Valore aggiunto lordo per addetto - in presenza di spese per prestazioni di lavoro (in migliaia di euro)	Gruppo territoriale 2, 5	0,18	3,82	6,79	8,70	10,45	12,27	14,17	15,79	17,72	19,48	21,29	23,73	26,45	28,97	31,47	35,31	41,10	46,42	56,21
	Gruppo territoriale 1, 3, 4	6,50	11,13	14,87	18,29	21,41	24,24	26,96	29,91	32,19	35,02	37,70	40,88	43,77	46,87	49,39	53,85	61,30	73,54	93,52



Cluster 10 - Alberghi di categoria medio alta che forniscono prevalentemente servizio di pernottamento e prima colazione

Indicatore	Modalità di distribuzione	1	2	3	4	5	6	7	8	9	10	11	12	13	14	15	16	17	18	19
Durata delle scorte (in giorni)	Tutti i soggetti	0,00	0,00	0,00	0,00	1,62	4,05	6,75	8,87	12,24	15,29	18,61	21,67	25,78	30,45	36,62	44,34	58,29	80,85	149,54
Indice di copertura del costo per il godimento di beni di terzi e degli ammortamenti	Tutti i soggetti	-1,17	-0,24	0,18	0,41	0,58	0,70	0,81	0,91	1,00	1,04	1,10	1,16	1,23	1,31	1,42	1,56	1,76	2,03	2,61
Tasso medio di occupazione	Tutti i soggetti	9,87	18,15	24,58	29,47	32,12	35,12	38,10	41,70	44,52	47,87	50,89	53,95	57,32	61,67	66,05	71,33	76,82	83,61	96,75

Indicatore	Modalità di distribuzione	1	2	3	4	5	6	7	8	9	10	11	12	13	14	15	16	17	18	19
Margine per addetto non dipendente - in assenza di spese per prestazioni di lavoro (in migliaia di euro)	Gruppo territoriale 2, 5	-34,86	-18,46	-7,38	-2,09	-1,41	-0,96	-0,68	-0,64	-0,20	0,00	1,71	11,08	14,60	15,01	22,57	23,96	35,40	53,10	93,51
	Gruppo territoriale 1, 3, 4	-33,24	-10,44	-4,33	-2,95	-0,51	-0,03	0,00	0,00	0,00	0,01	5,59	15,36	22,69	35,39	39,40	70,49	73,34	92,84	399,13
Ricavi per presenza	Gruppo territoriale 2, 5	0,00	37,53	44,10	46,92	49,31	53,11	57,84	60,26	64,18	69,02	74,08	77,75	84,98	91,92	109,19	120,75	138,59	174,97	371,47
	Gruppo territoriale 1, 3, 4	31,85	37,97	44,33	46,98	49,92	53,28	56,36	59,72	62,90	66,05	69,60	73,66	79,09	85,20	91,78	99,07	111,18	133,32	181,05
Valore aggiunto lordo per addetto - in presenza di spese per prestazioni di lavoro (in migliaia di euro)	Gruppo territoriale 2, 5	10,34	22,41	26,99	30,62	33,99	37,03	39,46	43,03	45,63	47,83	50,57	53,60	56,18	58,77	62,53	66,18	72,80	78,37	88,92
	Gruppo territoriale 1, 3, 4	24,92	32,77	38,02	41,19	43,69	46,33	48,63	51,07	53,80	56,92	59,53	63,67	66,89	71,40	75,92	81,36	87,84	100,55	128,98



Cluster 11 - Alberghi di categoria medio bassa che forniscono servizio di mezza pensione e pensione completa

Indicatore	Modalità di distribuzione	1	2	3	4	5	6	7	8	9	10	11	12	13	14	15	16	17	18	19
Durata delle scorte (in giorni)	Tutti i soggetti	0,00	0,00	0,00	0,00	0,89	3,08	4,78	7,22	9,68	13,41	17,03	21,35	25,89	31,45	37,65	44,48	51,68	66,70	107,25
Indice di copertura del costo per il godimento di beni di terzi e degli ammortamenti	Tutti i soggetti	-5,77	-2,13	-1,10	-0,48	-0,14	0,11	0,32	0,46	0,61	0,73	0,84	0,96	1,09	1,21	1,34	1,54	1,79	2,22	3,02
Tasso medio di occupazione	Tutti i soggetti	6,21	10,39	15,55	19,88	24,64	28,50	31,79	35,60	39,53	42,77	47,01	50,87	54,41	58,68	63,07	67,58	74,10	82,02	95,22


Indicatore	Modalità di distribuzione	1	2	3	4	5	6	7	8	9	10	11	12	13	14	15	16	17	18	19
Margine per addetto non dipendente - in assenza di spese per prestazioni di lavoro (in migliaia di euro)	Gruppo territoriale 2, 5	-3,11	-1,01	-0,61	-0,54	-0,48	-0,40	1,57	4,97	6,58	7,30	8,19	8,96	10,96	12,65	12,91	13,63	18,57	26,16	38,31
	Gruppo territoriale 1, 3, 4	-2,66	-0,06	2,00	5,42	6,52	8,00	10,29	11,66	12,59	15,33	17,24	19,52	22,30	23,55	24,64	28,49	31,42	37,55	44,15
	Gruppo territoriale 2, 5	16,23	26,63	32,63	36,26	38,91	40,36	43,96	44,81	47,35	52,99	55,34	60,32	64,74	70,84	76,31	91,21	110,65	172,71	505,58
Ricavi per presenza	Gruppo territoriale 1, 3, 4	25,24	31,80	33,56	35,29	36,79	38,25	39,76	41,08	42,62	43,96	45,55	47,15	48,65	50,64	53,46	56,66	62,92	74,01	93,24
	Gruppo territoriale 2, 5	8,11	12,04	15,60	17,66	18,51	20,20	21,81	23,37	25,40	26,25	28,21	31,31	32,99	36,50	39,65	42,56	44,18	46,63	63,03
Valore aggiunto lordo per addetto - in presenza di spese per prestazioni di lavoro (in migliaia di euro)	Gruppo territoriale 1, 3, 4	8,39	12,70	15,91	18,60	20,53	22,09	23,65	25,25	26,53	28,31	29,56	31,32	33,29	35,39	37,53	40,43	43,62	47,38	53,11



Cluster 12 - Alberghi di categoria medio bassa che forniscono prevalentemente servizio di pernottamento e prima colazione


Indicatore	Modalità di distribuzione	1	2	3	4	5	6	7	8	9	10	11	12	13	14	15	16	17	18	19
Durata delle scorte (in giorni)	Tutti i soggetti	0,00	0,00	0,00	0,00	0,00	0,00	0,00	0,00	0,00	0,00	3,71	7,12	12,35	17,50	23,12	29,24	42,09	65,30	125,59
Indice di copertura del costo per il godimento di beni di terzi e degli ammortamenti	Tutti i soggetti	-10,44	-3,64	-1,65	-0,72	-0,23	0,05	0,31	0,47	0,59	0,71	0,83	0,93	1,03	1,12	1,23	1,40	1,63	2,05	2,97
Tasso medio di occupazione	Tutti i soggetti	3,12	7,05	10,93	14,62	17,95	21,16	24,27	27,36	30,26	33,48	36,90	41,09	44,95	49,32	53,75	58,84	66,66	77,21	100,00

Indicatore	Modalità di distribuzione	1	2	3	4	5	6	7	8	9	10	11	12	13	14	15	16	17	18	19
Margine per addetto non dipendente - in assenza di spese per prestazioni di lavoro (in migliaia di euro)	Gruppo territoriale 2, 5	-5,64	-2,27	-1,16	-0,66	-0,51	0,00	0,00	0,54	1,94	3,56	5,73	7,34	8,88	11,60	12,96	15,16	18,62	24,75	33,69
	Gruppo territoriale 1, 3, 4	-4,12	-0,89	0,01	3,00	4,75	6,30	8,93	11,23	13,69	15,89	18,82	21,40	24,26	26,93	30,30	34,40	39,73	44,72	56,21
	Gruppo territoriale 2, 5	0,00	0,00	20,01	24,47	26,94	31,37	34,66	37,50	40,97	45,33	51,08	57,77	64,85	71,92	82,35	96,87	134,92	296,34	807,10
Ricavi per presenza	Gruppo territoriale 1, 3, 4	17,88	23,93	26,30	28,29	30,13	31,75	33,43	34,99	36,46	38,30	40,23	42,64	45,50	49,16	53,68	61,06	69,78	84,23	118,33
	Gruppo territoriale 2, 5	3,58	7,80	11,53	13,80	16,06	18,03	19,67	22,91	24,40	26,42	29,04	31,10	34,67	37,07	40,26	42,63	45,90	49,84	65,88
Valore aggiunto lordo per addetto - in presenza di spese per prestazioni di lavoro (in migliaia di euro)	Gruppo territoriale 1, 3, 4	9,87	13,94	18,01	20,81	23,60	26,15	28,56	30,53	32,52	34,59	37,30	39,90	43,00	45,39	47,97	50,51	56,11	63,33	77,24



Cluster 13 - RTA di categoria intermedia


Indicatore	Modalità di distribuzione	1	2	3	4	5	6	7	8	9	10	11	12	13	14	15	16	17	18	19
Durata delle scorte (in giorni)	Tutti i soggetti	0,00	0,00	0,00	0,00	0,00	0,00	0,00	0,00	0,00	0,00	0,00	0,51	5,88	11,25	19,95	32,11	47,94	83,09	186,24
Indice di copertura del costo per il godimento di beni di terzi e degli ammortamenti	Tutti i soggetti	-1,50	-0,41	0,03	0,27	0,43	0,56	0,65	0,73	0,83	0,90	0,96	1,04	1,10	1,16	1,24	1,36	1,59	1,81	2,23
Tasso medio di occupazione	Tutti i soggetti	11,11	17,58	23,18	26,04	29,48	32,88	35,22	38,33	40,86	43,77	46,73	50,34	53,56	56,57	60,59	64,42	71,35	78,11	89,67
Indicatore	Modalità di distribuzione	1	2	3	4	5	6	7	8	9	10	11	12	13	14	15	16	17	18	19
Margine per addetto non dipendente - in assenza di spese per prestazioni di lavoro (in migliaia di euro)	Gruppo territoriale 2, 5	-332,80	-332,80	-332,80	-332,80	-332,80	-332,80	-332,80	-332,80	-332,80	12,83	12,83	12,83	12,83	12,83	12,83	12,83	71,97	71,97	71,97
	Gruppo territoriale 1, 3, 4	5,54	10,44	15,74	18,96	20,62	23,90	26,68	30,47	33,36	35,53	38,90	42,48	45,17	46,44	48,69	52,86	54,69	66,25	86,37
Ricavi per presenza	Gruppo territoriale 2, 5	16,33	25,53	27,52	29,16	29,52	31,81	32,62	34,60	36,12	37,31	39,70	42,25	45,81	49,43	53,05	58,02	78,21	84,68	119,44
	Gruppo territoriale 1, 3, 4	17,19	23,79	26,15	27,52	28,76	30,13	31,36	32,59	33,89	35,20	36,96	39,14	41,83	44,43	47,75	50,42	57,49	65,33	86,50
Valore aggiunto lordo per addetto - in presenza di spese per prestazioni di lavoro (in migliaia di euro)	Gruppo territoriale 2, 5	11,95	15,63	23,75	27,92	30,27	33,29	37,16	38,51	45,32	49,34	52,39	54,49	56,80	59,71	62,40	66,02	75,36	83,02	90,68
	Gruppo territoriale 1, 3, 4	19,87	27,17	31,77	35,72	39,78	42,56	44,97	47,35	50,65	52,67	56,02	59,67	62,96	67,04	70,40	76,31	82,08	92,92	115,54



Cluster 14 - Alberghi di categoria medio alta che forniscono il servizio di ristorazione alla clientela non alloggiata

Indicatore	Modalità di distribuzione	1	2	3	4	5	6	7	8	9	10	11	12	13	14	15	16	17	18	19
Durata delle scorte (in giorni)	Tutti i soggetti	0,00	2,79	4,38	7,07	10,99	14,99	19,59	23,69	28,25	32,05	37,77	41,81	46,12	54,08	58,75	67,07	89,90	121,80	218,32
Indice di copertura del costo per il godimento di beni di terzi e degli ammortamenti	Tutti i soggetti	-1,18	-0,58	-0,35	-0,07	0,20	0,30	0,42	0,63	0,73	0,80	0,90	1,07	1,16	1,24	1,34	1,42	1,60	1,84	2,21
Tasso medio di occupazione	Tutti i soggetti	6,48	12,25	15,16	20,00	22,78	24,56	27,19	29,72	32,63	35,90	37,85	41,31	46,53	51,09	54,84	61,67	65,57	72,02	86,83


Indicatore	Modalità di distribuzione	1	2	3	4	5	6	7	8	9	10	11	12	13	14	15	16	17	18	19
Margine per addetto non dipendente - in assenza di spese per prestazioni di lavoro (in migliaia di euro)	Gruppo territoriale 2, 5	-	-	-	-	-	-	-	-	-	-	-	-	-	-	-	-	-	-	-
	Gruppo territoriale 1, 3, 4	172,15	172,15	172,15	172,15	172,15	172,15	172,15	172,15	172,15	172,15	172,15	172,15	172,15	172,15	172,15	172,15	172,15	172,15	172,15
	Gruppo territoriale 2, 5	31,82	40,59	44,00	45,62	48,50	52,30	54,57	55,63	58,40	61,70	62,32	65,23	81,03	95,00	100,34	120,55	144,32	174,77	313,47
Ricavi per presenza	Gruppo territoriale 1, 3, 4	30,72	40,57	46,13	51,84	56,67	61,59	63,08	74,83	78,28	87,60	91,36	96,27	102,79	114,89	127,91	134,80	146,95	162,96	198,88
	Gruppo territoriale 2, 5	-14,60	16,06	22,63	26,72	30,65	30,99	32,52	35,08	37,82	38,54	38,95	40,70	44,43	48,20	50,53	52,91	58,15	81,88	138,18
	Gruppo territoriale 1, 3, 4	20,34	25,03	27,75	31,69	34,15	35,54	36,88	37,78	38,86	41,01	42,73	46,13	48,59	53,09	55,29	57,70	63,16	66,54	72,24



Cluster 15 - Alberghi di categoria medio alta che forniscono servizio di mezza pensione e pensione completa

Indicatore	Modalità di distribuzione	1	2	3	4	5	6	7	8	9	10	11	12	13	14	15	16	17	18	19
Durata delle scorte (in giorni)	Tutti i soggetti	0,00	0,00	0,47	2,06	3,67	5,36	7,50	10,24	12,43	15,72	19,76	24,00	28,96	33,21	39,89	47,69	54,93	76,34	124,54
Indice di copertura del costo per il godimento di beni di terzi e degli ammortamenti	Tutti i soggetti	-0,26	0,34	0,58	0,75	0,87	0,96	1,03	1,09	1,15	1,22	1,29	1,37	1,45	1,53	1,66	1,81	1,98	2,27	2,98
Tasso medio di occupazione	Tutti i soggetti	16,49	27,87	32,67	37,42	42,95	47,47	51,74	55,20	58,43	61,50	64,51	67,86	71,59	74,61	77,89	81,77	86,03	92,24	100,00

Indicatore	Modalità di distribuzione	1	2	3	4	5	6	7	8	9	10	11	12	13	14	15	16	17	18	19
Margine per addetto non dipendente - in assenza di spese per prestazioni di lavoro (in migliaia di euro)	Gruppo territoriale 2, 5	-27,63	-27,63	-8,48	-6,09	-4,29	-4,29	-2,65	-1,17	-1,17	-0,46	-0,01	-0,01	0,01	0,30	0,30	30,84	75,84	131,76	131,76
	Gruppo territoriale 1, 3, 4	0,00	0,00	1,03	1,03	2,25	2,25	3,85	3,85	27,43	29,68	29,68	30,62	30,62	52,53	52,53	87,90	87,90	92,26	92,26
	Gruppo territoriale 2, 5	29,11	38,00	40,86	43,82	47,58	51,48	52,54	55,30	58,19	60,29	62,92	66,64	72,73	78,25	83,96	92,27	104,05	126,83	171,40
Ricavi per presenza	Gruppo territoriale 1, 3, 4	38,95	48,14	52,09	54,68	58,13	61,17	64,34	68,41	71,14	74,88	78,49	83,01	87,91	91,82	96,17	103,41	110,84	121,32	148,19
	Gruppo territoriale 2, 5	19,00	26,74	32,86	35,13	37,30	39,61	42,49	44,50	46,21	49,40	51,60	53,82	56,23	59,51	62,80	66,31	70,92	79,98	96,00
Valore aggiunto lordo per addetto - in presenza di spese per prestazioni di lavoro (in migliaia di euro)	Gruppo territoriale 1, 3, 4	31,08	37,20	40,58	44,01	46,35	48,32	50,93	53,18	55,29	57,12	59,16	61,12	63,32	65,80	68,60	71,87	75,61	81,03	88,82
	Gruppo territoriale 2, 5	19,00	26,74	32,86	35,13	37,30	39,61	42,49	44,50	46,21	49,40	51,60	53,82	56,23	59,51	62,80	66,31	70,92	79,98	96,00



SUB ALLEGATO 10.E – VALORI SOGLIA PER GLI INDICATORI DI COERENZA

Cluster	Modalità di distribuzione	Durata delle scorte (in giorni)	
		Soglia minima	Soglia massima
1	Tutti i soggetti	0,00	50,00
2	Tutti i soggetti	0,00	50,00
3	Tutti i soggetti	0,00	30,00
4	Tutti i soggetti	0,00	30,00
5	Tutti i soggetti	0,00	60,00
6	Tutti i soggetti	0,00	60,00
7	Tutti i soggetti	0,00	40,00
8	Tutti i soggetti	0,00	30,00
9	Tutti i soggetti	0,00	30,00
10	Tutti i soggetti	0,00	40,00
11	Tutti i soggetti	0,00	50,00
12	Tutti i soggetti	0,00	30,00
13	Tutti i soggetti	0,00	30,00
14	Tutti i soggetti	0,00	60,00
15	Tutti i soggetti	0,00	50,00

Cluster	Modalità di distribuzione	Tasso medio di occupazione	
		Soglia minima	Soglia massima
1	Tutti i soggetti	0,00	50,00
2	Tutti i soggetti	0,00	50,00
3	Tutti i soggetti	0,00	30,00
4	Tutti i soggetti	0,00	30,00
5	Tutti i soggetti	0,00	60,00
6	Tutti i soggetti	0,00	60,00
7	Tutti i soggetti	0,00	40,00
8	Tutti i soggetti	0,00	30,00
9	Tutti i soggetti	0,00	30,00
10	Tutti i soggetti	0,00	40,00
11	Tutti i soggetti	0,00	50,00
12	Tutti i soggetti	0,00	30,00
13	Tutti i soggetti	0,00	30,00
14	Tutti i soggetti	0,00	60,00
15	Tutti i soggetti	0,00	50,00



Cluster	Modalità di distribuzione	Margine per addetto non dipendente – in assenza di spese per prestazioni di lavoro (in migliaia di euro)	Valore aggiunto lordo per addetto – in presenza di spese per prestazioni di lavoro (in migliaia di euro)	
		Soglia minima	Soglia minima	Soglia massima
1	Gruppo territoriale 2, 5	30,00	32,84	90,00
	Gruppo territoriale 1, 3, 4	30,00	34,08	90,00
2	Gruppo territoriale 2, 5	15,21	27,29	80,00
	Gruppo territoriale 1, 3, 4	24,63	30,50	80,00
3	Gruppo territoriale 2, 5	15,60	19,82	70,00
	Gruppo territoriale 1, 3, 4	17,37	21,87	70,00
4	Gruppo territoriale 2, 5	9,08	14,30	65,00
	Gruppo territoriale 1, 3, 4	12,09	16,15	65,00
5	Gruppo territoriale 2, 5	13,52	26,98	80,00
	Gruppo territoriale 1, 3, 4	19,41	29,45	80,00
6	Gruppo territoriale 2, 5	12,45	18,70	65,00
	Gruppo territoriale 1, 3, 4	15,68	20,72	65,00
7	Gruppo territoriale 2, 5	20,00	34,37	90,00
	Gruppo territoriale 1, 3, 4	25,03	41,51	90,00
8	Gruppo territoriale 2, 5	19,62	26,77	80,00
	Gruppo territoriale 1, 3, 4	23,99	31,89	80,00
9	Gruppo territoriale 2, 5	9,13	15,79	65,00
	Gruppo territoriale 1, 3, 4	12,14	18,29	65,00
10	Gruppo territoriale 2, 5	23,96	37,03	90,00
	Gruppo territoriale 1, 3, 4	35,39	41,19	90,00
11	Gruppo territoriale 2, 5	13,63	20,20	70,00
	Gruppo territoriale 1, 3, 4	17,24	22,09	70,00
12	Gruppo territoriale 2, 5	15,16	19,67	70,00
	Gruppo territoriale 1, 3, 4	18,82	23,60	70,00
13	Gruppo territoriale 2, 5	23,00	27,92	80,00
	Gruppo territoriale 1, 3, 4	26,68	31,77	80,00
14	Gruppo territoriale 2, 5	25,00	30,99	90,00
	Gruppo territoriale 1, 3, 4	30,00	35,54	90,00
15	Gruppo territoriale 2, 5	25,00	37,30	90,00
	Gruppo territoriale 1, 3, 4	30,62	40,58	90,00




Cluster	Modalità di distribuzione	Ricavi per presenza	
		Soglia minima	Soglia massima
1	Gruppo territoriale 2, 5	44,77	200,00
	Gruppo territoriale 1, 3, 4	46,44	200,00
2	Gruppo territoriale 2, 5	34,33	150,00
	Gruppo territoriale 1, 3, 4	38,25	150,00
3	Gruppo territoriale 2, 5	18,81	150,00
	Gruppo territoriale 1, 3, 4	20,66	150,00
4	Gruppo territoriale 2, 5	21,41	150,00
	Gruppo territoriale 1, 3, 4	22,82	150,00
5	Gruppo territoriale 2, 5	37,16	150,00
	Gruppo territoriale 1, 3, 4	38,58	150,00
6	Gruppo territoriale 2, 5	27,47	150,00
	Gruppo territoriale 1, 3, 4	33,10	150,00
7	Gruppo territoriale 2, 5	38,75	200,00
	Gruppo territoriale 1, 3, 4	40,06	200,00
8	Gruppo territoriale 2, 5	34,59	150,00
	Gruppo territoriale 1, 3, 4	35,10	150,00
9	Gruppo territoriale 2, 5	17,82	150,00
	Gruppo territoriale 1, 3, 4	22,39	150,00
10	Gruppo territoriale 2, 5	37,53	200,00
	Gruppo territoriale 1, 3, 4	44,33	200,00
11	Gruppo territoriale 2, 5	32,63	150,00
	Gruppo territoriale 1, 3, 4	33,56	150,00
12	Gruppo territoriale 2, 5	24,47	150,00
	Gruppo territoriale 1, 3, 4	26,30	150,00
13	Gruppo territoriale 2, 5	25,53	150,00
	Gruppo territoriale 1, 3, 4	26,15	150,00
14	Gruppo territoriale 2, 5	48,50	200,00
	Gruppo territoriale 1, 3, 4	51,84	200,00
15	Gruppo territoriale 2, 5	47,58	200,00
	Gruppo territoriale 1, 3, 4	52,09	200,00



SUB ALLEGATO 10.F – DISTRIBUZIONI VENTILICHE INDICATORI DI NORMALITÀ ECONOMICA


Cluster 1 - Alberghi di tipo termale

Indicatore	Modalità di distribuzione	1	2	3	4	5	6	7	8	9	10	11	12	13	14	15	16	17	18	19
Incidenza degli ammortamenti per beni strumentali mobili rispetto al valore degli stessi beni strumentali mobili ammortizzabili	Tutti i soggetti	0,00	0,00	0,56	1,45	2,15	2,38	2,72	2,94	3,29	3,67	4,17	4,66	5,06	5,44	6,32	7,36	8,13	9,34	13,59
Incidenza dei costi per beni mobili acquisiti in dipendenza di contratti di locazione finanziaria rispetto al valore degli stessi	Tutti i soggetti	0,00	0,16	2,26	8,73	9,02	9,32	14,74	15,94	16,93	17,72	17,94	20,00	20,87	23,98	24,50	25,48	28,03	28,79	38,52
Durata delle scorte (in giorni)	Tutti i soggetti	0,00	0,00	0,00	0,48	2,23	3,36	5,24	7,47	9,14	13,88	15,60	20,89	24,61	27,64	31,84	40,70	47,88	62,37	100,22
Incidenza dei costi residuali di gestione sui ricavi	Tutti i soggetti	0,91	1,87	2,12	2,34	3,05	3,45	3,87	4,10	4,38	4,95	5,41	5,80	6,07	6,73	7,02	7,35	7,95	9,14	13,98



Cluster 2 - Alberghi di categoria intermedia che forniscono servizio di mezza pensione e pensione completa

Indicatore	Modalità di distribuzione	1	2	3	4	5	6	7	8	9	10	11	12	13	14	15	16	17	18	19
Incidenza degli ammortamenti per beni strumentali mobili rispetto al valore degli stessi beni strumentali mobili ammortizzabili	Tutti i soggetti	0,00	0,50	1,21	1,64	2,08	2,45	2,80	3,14	3,48	3,83	4,20	4,63	5,07	5,55	6,24	7,12	8,18	9,98	13,93
Incidenza dei costi per beni mobili acquisiti in dipendenza di contratti di locazione finanziaria rispetto al valore degli stessi	Tutti i soggetti	0,00	0,00	1,34	3,13	5,69	9,59	12,80	16,30	17,84	19,72	20,41	22,02	22,88	24,53	25,46	26,86	28,41	34,20	43,08
Durata delle scorte (in giorni)	Tutti i soggetti	0,00	0,00	0,00	0,57	1,94	3,24	4,76	6,80	9,22	11,97	15,10	18,92	23,54	28,96	34,80	42,69	49,28	62,75	88,29
Incidenza dei costi residuali di gestione sui ricavi	Tutti i soggetti	1,03	1,71	2,17	2,57	2,87	3,19	3,51	3,78	4,08	4,35	4,61	4,91	5,23	5,58	6,00	6,39	6,87	7,79	9,40




Cluster 3 - RTA di categoria medio bassa

Indicatore	Modalità di distribuzione	1	2	3	4	5	6	7	8	9	10	11	12	13	14	15	16	17	18	19
Incidenza degli ammortamenti per beni strumentali mobili rispetto al valore degli stessi beni strumentali mobili ammortizzabili	Tutti i soggetti	0,00	0,56	1,31	1,71	2,01	2,54	3,02	3,55	4,16	4,52	5,10	5,47	6,03	6,94	8,07	8,87	10,04	11,58	14,24
Incidenza dei costi per beni mobili acquisiti in dipendenza di contratti di locazione finanziaria rispetto al valore degli stessi	Tutti i soggetti	0,00	0,00	0,00	0,00	0,62	0,62	1,08	2,27	2,27	7,65	8,69	8,69	9,69	15,41	15,41	19,04	23,97	25,66	25,66
Durata delle scorte (in giorni)	Tutti i soggetti	0,00	0,00	0,00	0,00	0,00	0,00	0,00	0,00	0,00	0,00	0,00	0,00	0,00	0,00	4,87	10,58	17,71	70,52	341,38
Incidenza dei costi residuali di gestione sui ricavi	Tutti i soggetti	0,88	1,48	2,00	2,39	2,83	3,16	3,74	4,18	4,75	5,36	5,90	6,31	6,76	7,30	7,95	8,61	10,33	13,44	17,54




Cluster 4 - Case per vacanze

Indicatore	Modalità di distribuzione	1	2	3	4	5	6	7	8	9	10	11	12	13	14	15	16	17	18	19
Incidenza degli ammortamenti per beni strumentali mobili rispetto al valore degli stessi beni strumentali mobili ammortizzabili	Tutti i soggetti	0,00	0,00	0,00	0,78	1,63	2,39	3,23	3,90	4,68	5,38	6,24	7,20	8,12	9,09	9,98	10,97	12,27	14,77	18,77
Incidenza dei costi per beni mobili acquisiti in dipendenza di contratti di locazione finanziaria rispetto al valore degli stessi	Tutti i soggetti	0,00	0,00	0,00	3,02	6,82	8,01	12,65	15,03	15,95	18,05	18,52	19,82	21,67	22,30	23,00	25,47	26,78	30,87	42,72
Durata delle score (in giorni)	Tutti i soggetti	0,00	0,00	0,00	0,00	0,00	0,00	0,00	0,00	0,00	0,00	0,00	0,00	0,00	0,00	0,00	0,00	0,00	28,55	198,31
Incidenza dei costi residuali di gestione sui ricavi	Tutti i soggetti	0,00	0,35	0,88	1,37	1,82	2,19	2,65	2,96	3,37	3,79	4,32	4,86	5,45	6,09	6,98	8,10	9,93	12,70	20,04




Cluster 5 - Alberghi di categoria intermedia che forniscono il servizio di ristorazione alla clientela non alloggiata

Indicatore	Modalità di distribuzione	1	2	3	4	5	6	7	8	9	10	11	12	13	14	15	16	17	18	19
Incidenza degli ammortamenti per beni strumentali mobili rispetto al valore degli stessi beni strumentali mobili ammortizzabili	Tutti i soggetti	0,00	0,25	1,00	1,54	1,92	2,29	2,69	3,09	3,34	3,86	4,27	4,61	5,08	5,59	6,30	7,32	8,44	9,99	14,27
Incidenza dei costi per beni mobili acquisiti in dipendenza di contratti di locazione finanziaria rispetto al valore degli stessi	Tutti i soggetti	0,00	1,58	3,34	5,00	12,17	14,29	14,99	16,69	17,27	18,50	20,06	22,53	23,39	24,94	26,19	27,62	27,83	33,93	39,00
Durata delle scorte (in giorni)	Tutti i soggetti	0,00	1,54	4,44	8,45	12,06	15,36	18,44	22,24	25,54	28,91	31,73	35,60	40,45	47,62	55,23	62,00	66,81	87,76	128,73
Incidenza dei costi residuali di gestione sui ricavi	Tutti i soggetti	0,49	0,96	1,25	1,67	1,98	2,18	2,41	2,65	2,92	3,17	3,32	3,67	3,97	4,31	4,78	5,12	5,63	6,31	7,89




Cluster 6 - Alberghi di categoria medio bassa che forniscono il servizio di ristorazione alla clientela non alloggiata

Indicatore	Modalità di distribuzione	1	2	3	4	5	6	7	8	9	10	11	12	13	14	15	16	17	18	19
Incidenza degli ammortamenti per beni strumentali mobili rispetto al valore degli stessi beni strumentali mobili ammortizzabili	Tutti i soggetti	0,00	0,53	0,83	1,29	1,58	1,97	2,39	2,71	3,08	3,46	3,87	4,40	5,00	5,58	6,27	7,44	9,03	10,67	16,01
Incidenza dei costi per beni mobili acquisiti in dipendenza di contratti di locazione finanziaria rispetto al valore degli stessi	Tutti i soggetti	0,00	0,00	0,00	0,00	1,19	12,84	12,84	17,70	17,70	17,76	20,86	20,86	23,40	23,40	26,67	35,82	35,82	40,27	40,27
Durata delle scorte (in giorni)	Tutti i soggetti	0,00	5,54	9,32	13,37	15,55	18,29	20,86	23,28	26,84	29,73	34,29	38,28	42,01	47,92	52,92	58,02	70,94	84,19	133,19
Incidenza dei costi residuali di gestione sui ricavi	Tutti i soggetti	0,21	0,84	1,09	1,32	1,65	1,84	2,04	2,33	2,62	2,88	3,09	3,38	3,79	4,27	4,88	5,57	6,30	7,07	8,44



Cluster 7 - RTA di categoria medio alta

Indicatore	Modalità di distribuzione	1	2	3	4	5	6	7	8	9	10	11	12	13	14	15	16	17	18	19
Incidenza degli ammortamenti per beni strumentali mobili rispetto al valore degli stessi beni strumentali mobili ammortizzabili	Tutti i soggetti	0,00	0,00	0,19	0,61	2,09	2,50	3,01	3,59	4,26	4,99	5,63	6,33	6,88	7,78	8,46	9,10	9,51	11,28	13,46
Incidenza dei costi per beni mobili acquisiti in dipendenza di contratti di locazione finanziaria rispetto al valore degli stessi	Tutti i soggetti	1,12	1,12	3,61	6,83	6,83	7,76	13,17	13,17	13,40	13,40	13,79	16,23	16,23	17,13	19,92	19,92	21,41	21,76	21,76
Durata delle scorte (in giorni)	Tutti i soggetti	0,00	0,00	0,00	0,00	0,00	0,00	0,00	1,53	4,24	6,48	11,07	17,04	22,43	29,97	36,69	44,04	59,13	76,37	593,81
Incidenza dei costi residui di gestione sui ricavi	Tutti i soggetti	0,84	1,58	1,94	2,11	2,40	2,59	3,10	3,35	3,68	4,14	4,25	4,54	5,07	5,34	5,44	6,41	7,12	8,70	10,81




Cluster 8 - Alberghi di categoria intermedia che forniscono prevalentemente servizio di pernottamento e prima colazione

Indicatore	Modalità di distribuzione	1	2	3	4	5	6	7	8	9	10	11	12	13	14	15	16	17	18	19
Incidenza degli ammortamenti per beni strumentali mobili rispetto al valore degli stessi beni strumentali mobili ammortizzabili	Tutti i soggetti	0,00	0,00	0,50	1,08	1,55	2,05	2,50	2,99	3,50	4,02	4,54	5,13	5,79	6,52	7,53	8,73	10,12	12,17	16,10
Incidenza dei costi per beni mobili acquisiti in dipendenza di contratti di locazione finanziaria rispetto al valore degli stessi	Tutti i soggetti	0,00	0,00	1,96	4,04	7,04	9,68	13,00	14,65	16,46	17,85	19,18	20,44	21,77	23,04	25,02	27,01	31,30	36,60	47,61
Durata delle scorte (in giorni)	Tutti i soggetti	0,00	0,00	0,00	0,00	0,00	0,00	0,56	2,88	5,17	7,61	10,45	13,80	17,18	21,29	26,94	33,56	43,51	63,83	121,17
Incidenza dei costi residui di gestione sui ricavi	Tutti i soggetti	0,41	1,01	1,45	1,83	2,17	2,50	2,84	3,15	3,43	3,75	4,12	4,50	4,88	5,29	5,79	6,33	7,15	8,65	12,07



Cluster 9 - Affittacamere e bed and breakfast

Indicatore	Modalità di distribuzione	1	2	3	4	5	6	7	8	9	10	11	12	13	14	15	16	17	18	19
Incidenza degli ammortamenti per beni strumentali mobili rispetto al valore degli stessi beni strumentali mobili ammortizzabili	Tutti i soggetti	0,00	0,00	0,00	0,22	1,22	2,21	3,13	3,91	4,88	5,66	6,58	7,55	8,57	9,52	10,30	11,44	13,16	15,61	19,90
Incidenza dei costi per beni mobili acquisiti in dipendenza di contratti di locazione finanziaria rispetto al valore degli stessi	Tutti i soggetti	0,00	0,00	0,69	3,18	4,76	7,72	10,06	15,59	17,30	18,99	20,55	21,76	22,68	24,98	27,25	28,41	29,91	38,35	55,62
Durata delle scorte (in giorni)	Tutti i soggetti	0,00	0,00	0,00	0,00	0,00	0,00	0,00	0,00	0,00	0,00	0,00	0,00	0,00	0,00	0,00	5,71	18,23	34,77	103,01
Incidenza dei costi residuali di gestione sui ricavi	Tutti i soggetti	0,00	0,00	0,35	0,83	1,25	1,67	2,08	2,50	2,92	3,38	3,87	4,38	5,02	5,68	6,58	7,69	9,14	11,83	19,57




Cluster 10 - Alberghi di categoria medio alta che forniscono prevalentemente servizio di pernottamento e prima colazione

Indicatore	Modalità di distribuzione	1	2	3	4	5	6	7	8	9	10	11	12	13	14	15	16	17	18	19
Incidenza degli ammortamenti per beni strumentali mobili rispetto al valore degli stessi beni strumentali mobili ammortizzabili	Tutti i soggetti	0,00	0,00	0,26	1,12	1,71	2,29	2,80	3,44	4,03	4,60	5,14	5,77	6,64	7,64	8,65	9,76	11,14	13,02	16,91
Incidenza dei costi per beni mobili acquisiti in dipendenza di contratti di locazione finanziaria rispetto al valore degli stessi	Tutti i soggetti	0,00	0,41	2,83	5,19	7,85	10,76	12,85	14,42	16,06	17,12	18,22	19,52	19,99	21,57	22,80	24,86	27,00	31,72	40,52
Durata delle score (in giorni)	Tutti i soggetti	0,00	0,00	0,00	0,00	1,62	4,05	6,75	8,87	12,24	15,29	18,61	21,67	25,78	30,45	36,62	44,34	58,29	80,85	149,54
Incidenza dei costi residuali di gestione sui ricavi	Tutti i soggetti	0,60	1,12	1,44	1,72	1,98	2,22	2,43	2,67	2,92	3,17	3,42	3,68	3,92	4,23	4,54	4,96	5,64	6,75	9,34




Cluster 11 - Alberghi di categoria medio bassa che forniscono servizio di mezza pensione e pensione completa

Indicatore	Modalità di distribuzione	1	2	3	4	5	6	7	8	9	10	11	12	13	14	15	16	17	18	19
Incidenza degli ammortamenti per beni strumentali mobili rispetto al valore degli stessi beni strumentali mobili ammortizzabili	Tutti i soggetti	0,00	0,00	0,64	1,13	1,55	1,87	2,20	2,59	2,92	3,29	3,68	4,16	4,60	5,14	5,73	6,42	7,32	9,15	12,64
Incidenza dei costi per beni mobili acquisiti in dipendenza di contratti di locazione finanziaria rispetto al valore degli stessi	Tutti i soggetti	0,00	0,00	0,00	0,00	1,46	3,56	5,08	7,24	9,92	11,08	16,71	18,15	20,30	22,79	23,71	26,55	30,44	35,13	46,61
Durata delle scorte (in giorni)	Tutti i soggetti	0,00	0,00	0,00	0,00	0,89	3,08	4,78	7,22	9,68	13,41	17,03	21,35	25,89	31,45	37,65	44,48	51,68	66,70	107,25
Incidenza dei costi residuali di gestione sui ricavi	Tutti i soggetti	0,58	1,32	1,80	2,29	2,68	3,07	3,48	3,84	4,27	4,64	5,03	5,42	5,83	6,25	6,75	7,35	8,10	9,42	11,56



Cluster 12 - Alberghi di categoria medio bassa che forniscono prevalentemente servizio di pernottamento e prima colazione

Indicatore	Modalità di distribuzione	1	2	3	4	5	6	7	8	9	10	11	12	13	14	15	16	17	18	19
Incidenza degli ammortamenti per beni strumentali mobili rispetto al valore degli stessi beni strumentali mobili ammortizzabili	Tutti i soggetti	0,00	0,00	0,00	0,68	1,18	1,65	2,12	2,62	3,13	3,64	4,11	4,80	5,53	6,33	7,22	8,23	9,52	11,42	15,73
Incidenza dei costi per beni mobili acquisiti in dipendenza di contratti di locazione finanziaria rispetto al valore degli stessi	Tutti i soggetti	0,00	0,00	0,00	0,00	0,35	3,77	4,15	6,26	9,31	12,52	14,38	17,69	20,34	23,55	23,98	25,03	28,44	33,52	51,01
Durata delle score (in giorni)	Tutti i soggetti	0,00	0,00	0,00	0,00	0,00	0,00	0,00	0,00	0,00	0,00	3,71	7,12	12,35	17,50	23,12	29,24	42,09	65,30	125,59
Incidenza dei costi residuali di gestione sui ricavi	Tutti i soggetti	0,11	0,62	1,17	1,61	1,98	2,40	2,78	3,11	3,51	3,98	4,51	5,07	5,58	6,17	7,00	7,88	8,97	11,58	16,93




Cluster 13 - RTA di categoria intermedia

Indicatore	Modalità di distribuzione	1	2	3	4	5	6	7	8	9	10	11	12	13	14	15	16	17	18	19
Incidenza degli ammortamenti per beni strumentali mobili rispetto al valore degli stessi beni strumentali mobili ammortizzabili	Tutti i soggetti	0,00	0,67	1,38	1,78	2,08	2,46	2,98	3,51	4,00	4,55	5,17	5,66	6,18	6,84	7,62	8,63	9,37	10,72	13,01
Incidenza dei costi per beni mobili acquisiti in dipendenza di contratti di locazione finanziaria rispetto al valore degli stessi	Tutti i soggetti	0,00	2,99	6,80	9,82	10,10	13,84	15,42	15,96	16,77	19,52	20,02	21,76	22,82	23,02	24,97	26,83	46,78	52,09	80,83
Durata delle scorte (in giorni)	Tutti i soggetti	0,00	0,00	0,00	0,00	0,00	0,00	0,00	0,00	0,00	0,00	0,00	0,51	5,88	11,25	19,95	32,11	47,94	83,09	186,24
Incidenza dei costi residuali di gestione sui ricavi	Tutti i soggetti	1,04	1,82	2,36	2,82	3,19	3,52	4,01	4,37	4,69	5,07	5,42	5,83	6,22	6,72	7,24	7,81	8,42	10,07	14,33




Cluster 14 - Alberghi di categoria medio alta che forniscono il servizio di ristorazione alla clientela non alloggiata

Indicatore	Modalità di distribuzione	1	2	3	4	5	6	7	8	9	10	11	12	13	14	15	16	17	18	19
Incidenza degli ammortamenti per beni strumentali mobili rispetto al valore degli stessi beni strumentali mobili ammortizzabili	Tutti i soggetti	0,00	0,00	0,36	1,14	1,62	2,04	2,37	3,05	3,46	3,93	4,53	5,13	5,73	6,74	7,25	8,50	9,53	11,98	15,28
Incidenza dei costi per beni mobili acquisiti in dipendenza di contratti di locazione finanziaria rispetto al valore degli stessi	Tutti i soggetti	0,00	4,04	6,42	8,82	10,51	11,03	12,65	14,26	16,14	17,44	20,91	20,98	21,57	22,09	22,25	23,84	23,91	25,02	28,43
Durata delle scorte (in giorni)	Tutti i soggetti	0,00	2,79	4,38	7,07	10,99	14,99	19,59	23,69	28,25	32,05	37,77	41,81	46,12	54,08	58,75	67,07	89,90	121,80	218,32
Incidenza dei costi residuali di gestione sui ricavi	Tutti i soggetti	0,36	1,13	1,33	1,61	1,97	2,21	2,54	2,73	2,94	3,11	3,29	3,45	3,67	4,01	4,39	4,90	5,18	5,82	7,72




Cluster 15 - Alberghi di categoria medio alta che forniscono servizio di mezza pensione e pensione completa

Indicatore	Modalità di distribuzione	1	2	3	4	5	6	7	8	9	10	11	12	13	14	15	16	17	18	19
Incidenza degli ammortamenti per beni strumentali mobili rispetto al valore degli stessi beni strumentali mobili ammortizzabili	Tutti i soggetti	0,00	0,02	1,16	1,81	2,38	2,88	3,31	3,67	4,10	4,46	4,83	5,26	5,89	6,48	7,26	8,15	9,40	11,32	15,35
Incidenza dei costi per beni mobili acquisiti in dipendenza di contratti di locazione finanziaria rispetto al valore degli stessi	Tutti i soggetti	0,00	1,53	4,34	6,82	12,28	15,08	17,77	18,97	19,70	20,81	22,05	22,68	23,82	24,75	26,19	28,49	31,84	43,71	58,17
Durata delle scorte (in giorni)	Tutti i soggetti	0,00	0,00	0,47	2,06	3,67	5,36	7,50	10,24	12,43	15,72	19,76	24,00	28,96	33,21	39,89	47,69	54,93	76,34	124,54
Incidenza dei costi residuali di gestione sui ricavi	Tutti i soggetti	0,87	1,54	1,97	2,27	2,52	2,78	3,13	3,37	3,57	3,79	3,97	4,24	4,47	4,75	5,04	5,36	5,96	6,94	8,96



SUB ALLEGATO 10.G – VALORI SOGLIA PER GLI INDICATORI DI NORMALITÀ ECONOMICA

Cluster	Modalità di distribuzione	Incidenza degli ammortamenti per beni strumentali mobili rispetto al valore degli stessi beni strumentali mobili ammortizzabili	Incidenza dei costi per beni mobili acquisiti in dipendenza di contratti di locazione finanziaria rispetto al valore degli stessi	Incidenza dei costi residuali di gestione sui ricavi	Durata delle scorte (in giorni)
		Soglia massima	Soglia massima	Soglia massima	Soglia massima
1	Tutti i soggetti	20,00	45,00	7,35	50,00
2	Tutti i soggetti	20,00	45,00	6,39	50,00
3	Tutti i soggetti	20,00	45,00	8,61	30,00
4	Tutti i soggetti	20,00	45,00	6,98	30,00
5	Tutti i soggetti	20,00	45,00	5,63	60,00
6	Tutti i soggetti	20,00	45,00	6,30	60,00
7	Tutti i soggetti	20,00	45,00	6,41	40,00
8	Tutti i soggetti	20,00	45,00	6,33	30,00
9	Tutti i soggetti	20,00	45,00	7,69	30,00
10	Tutti i soggetti	20,00	45,00	4,96	40,00
11	Tutti i soggetti	20,00	45,00	7,35	50,00
12	Tutti i soggetti	20,00	45,00	7,88	30,00
13	Tutti i soggetti	20,00	45,00	7,24	30,00
14	Tutti i soggetti	20,00	45,00	5,18	60,00
15	Tutti i soggetti	20,00	45,00	5,04	50,00




SUB ALLEGATO 10.H – COEFFICIENTI DELLE FUNZIONI DI RICAVO


VARIABLE	CLUSTER 1	CLUSTER 2	CLUSTER 3	CLUSTER 4	CLUSTER 5	CLUSTER 6	CLUSTER 7	CLUSTER 8
Spese per lavoro dipendente e per altre prestazioni diverse da lavoro dipendente afferenti l'attività dell'impresa - Compensi corrisposti ai soci per l'attività di amministratore (società di persone)	0,9414	0,7269	0,9346	0,6597	-	-	-	0,6758
(CVPROD + Spese per acquisti di servizi - Compensi corrisposti ai soci per l'attività di amministratore (società ed enti soggetti all'Ires) + (Altri costi per servizi - Spese per manutenzione, riparazione, ammodernamento e trasformazione relative agli immobili) + Costo per beni mobili acquisiti in dipendenza di contratti di locazione non finanziaria e di noleggio + Abbonamenti a riviste e giornali, acquisto di libri, spese per cancelleria + Spese per omaggio a clienti ed articoli promozionali) elevato a 0,97	1,8379	-	-	-	-	-	-	-
PRESENZE NETTE, differenziale relativo alle tariffe medie applicate per presenza (Cluster 1)	39,9191	-	-	-	-	-	-	-
CVPROD + Spese per acquisti di servizi - Compensi corrisposti ai soci per l'attività di amministratore (società ed enti soggetti all'Ires) + (Altri costi per servizi - Spese per manutenzione, riparazione, ammodernamento e trasformazione relative agli immobili) + Costo per beni mobili acquisiti in dipendenza di contratti di locazione non finanziaria e di noleggio + Abbonamenti a riviste e giornali, acquisto di libri, spese per cancelleria + Spese per omaggio a clienti ed articoli promozionali	-	1,0747	-	-	-	-	-	-
Valore beni strumentali mobili(*)	-	0,0986	-	-	-	-	-	0,0316
PRESENZE NETTE	-	9,2674	7,4127	8,2330	7,8709	-	19,6147	2,0314
PRESENZE NETTE, differenziale relativo alla vendita intermedia da agenzie/ tour operator con contratto di commissione (incluse le vendite tramite portali on line)	-	-5,1776	-	-1,7147	-6,5415	-	-	-
PRESENZE NETTE, differenziale relativo alle tariffe medie applicate per presenza (Cluster 2)	-	36,4288	-	-	-	-	-	-
CVPROD	-	-	1,1562	-	-	-	1,1050	1,2631
Spese per acquisti di servizi - Compensi corrisposti ai soci per l'attività di amministratore (società ed enti soggetti all'Ires) + (Altri costi per servizi - Spese per manutenzione, riparazione, ammodernamento e trasformazione relative agli immobili) + Costo per beni mobili acquisiti in dipendenza di contratti di locazione non finanziaria e di noleggio + Abbonamenti a riviste e giornali, acquisto di libri, spese per cancelleria + Spese per omaggio a clienti ed articoli promozionali	-	-	1,2858	-	-	-	-	-
Valore beni strumentali mobili elevato a 0,4(*)	-	-	174,8064	308,9343	-	-	-	-




VARIABILE	CLUSTER 1	CLUSTER 2	CLUSTER 3	CLUSTER 4	CLUSTER 5	CLUSTER 6	CLUSTER 7	CLUSTER 8
Collaboratori dell'impresa familiare e coniuge dell'azienda coniugale e familiari diversi (percentuale di lavoro prestato diviso 100), Associati in partecipazione (percentuale di lavoro prestato diviso 100) e Soci (percentuale di lavoro prestato diviso 100) escluso il primo socio(*)	-	-	10,962,8122	-	29.750,0167	27.766,4393	-	34.895,5340
PRESENZE NETTE, differenziale relativo alle tariffe medie applicate settimanali (Cluster 3)	-	-	10,3319	-	-	-	-	-
(CYPROD + Spese per acquisti di servizi - Compensi corrisposti ai soci per l'attività di amministratore (società ed enti soggetti all'Ires) + (Altri costi per servizi - Spese per manutenzione, riparazione, ammodernamento e trasformazione relative agli immobili) + Costo per beni mobili acquisiti in dipendenza di contratti di locazione non finanziaria e di noleggio + Abbonamenti a riviste e giornali, acquisto di libri, spese per cancelleria + Spese per omaggio a clienti ed articoli promozionali) elevato a 0,94	-	-	-	2,8035	-	-	-	-
PRESENZE NETTE, differenziale relativo alle tariffe medie applicate settimanali (Cluster 4)	-	-	-	8,3397	-	-	-	-
COSTI TOTALI	-	-	-	-	1,0038	-	-	-
Valore beni strumentali mobili elevato a 0,36)	-	-	-	-	2.171,5686	-	-	-
PRESENZE NETTE, differenziale relativo alle tariffe medie applicate per presenza (Cluster 5)	-	-	-	-	15,1702	-	-	-
COSTI TOTALI elevato a 0,98	-	-	-	-	-	1,3911	-	-
PRESENZE NETTE, differenziale relativo alle tariffe medie applicate per presenza (Cluster 6)	-	-	-	-	-	25,2185	-	-
Spese per acquisti di servizi - Compensi corrisposti ai soci per l'attività di amministratore (società ed enti soggetti all'Ires) + (Altri costi per servizi - Spese per manutenzione, riparazione, ammodernamento e trasformazione relative agli immobili) + Costo per beni mobili acquisiti in dipendenza di contratti di locazione non finanziaria e di noleggio + Abbonamenti a riviste e giornali, acquisto di libri, spese per cancelleria + Spese per omaggio a clienti ed articoli promozionali + Spese per lavoro dipendente e per altre prestazioni diverse da lavoro dipendente afferenti l'attività dell'impresa - Compensi corrisposti ai soci per l'attività di amministratore (società di persone)	-	-	-	-	-	-	0,8070	-
PRESENZE NETTE, differenziale relativo alle tariffe medie applicate settimanali (Cluster 7)	-	-	-	-	-	-	13,8175	-
(Altri costi per servizi - Spese per manutenzione, riparazione, ammodernamento e trasformazione relative agli immobili) + Costo per beni mobili acquisiti in dipendenza di contratti di locazione non finanziaria e di noleggio + Abbonamenti a riviste e giornali, acquisto di libri, spese per cancelleria + Spese per omaggio a clienti ed articoli promozionali	-	-	-	-	-	-	-	0,9182




VARIABLE	CLUSTER 1	CLUSTER 2	CLUSTER 3	CLUSTER 4	CLUSTER 5	CLUSTER 6	CLUSTER 7	CLUSTER 8
Spese per acquisti di servizi - Compensi corrisposti ai soci per l'attività di amministratore (società ed enti soggetti all'Ires)	-	-	-	-	-	-	-	1,2338
PRESENZE NETTE, differenziale relativo alle tariffe medie applicate per presenza (Cluster 8)	-	-	-	-	-	-	-	48,3297
PRESENZE NETTE, differenziale relativo alle tariffe medie applicate per presenza (Cluster 9)	-	-	-	-	-	-	-	-
PRESENZE NETTE, differenziale relativo alle tariffe medie applicate per presenza (Cluster 10)	-	-	-	-	-	-	-	-
PRESENZE NETTE, differenziale relativo alle tariffe medie applicate per presenza (Cluster 11)	-	-	-	-	-	-	-	-
Valore beni strumentali mobili elevato a 0,9 ^(*)	-	-	-	-	-	-	-	-
PRESENZE NETTE, differenziale relativo alle tariffe medie applicate per presenza (Cluster 12)	-	-	-	-	-	-	-	-
PRESENZE NETTE, differenziale relativo alle tariffe medie applicate settimanali (Cluster 13)	-	-	-	-	-	-	-	-
PRESENZE NETTE, differenziale relativo alle tariffe medie applicate per presenza (Cluster 14)	-	-	-	-	-	-	-	-
Valore beni strumentali mobili elevato a 0,5 ^(*)	-	-	-	-	-	-	-	-
PRESENZE NETTE, differenziale relativo alle tariffe medie applicate per presenza (Cluster 15)	-	-	-	-	-	-	-	-
PRESENZE NETTE relative al comune di AYAS (codice catastale A094), differenziale relativo alle tariffe medie applicate per presenza (Cluster 2)	-	1,5482	-	-	-	-	-	-
PRESENZE NETTE relative al comune di ALASSIO (codice catastale A122), differenziale relativo alle tariffe medie applicate per presenza (Cluster 2)	-	1,4713	-	-	-	-	-	-
PRESENZE NETTE relative al comune di ANDALO (codice catastale A274), differenziale relativo alle tariffe medie applicate per presenza (Cluster 2)	-	3,2321	-	-	-	-	-	-
PRESENZE NETTE relative al comune di ANDORA (codice catastale A278), differenziale relativo alle tariffe medie applicate per presenza (Cluster 2)	-	1,3479	-	-	-	-	-	-
PRESENZE NETTE relative al comune di FIUGGI (codice catastale A310), differenziale relativo alle tariffe medie applicate per presenza (Cluster 2)	-	-11,5248	-	-	-	-	-	-
PRESENZE NETTE relative al comune di APPIANO SULLA STRADA DEL VINO (codice catastale A332), differenziale relativo alle tariffe medie applicate per presenza (Cluster 2)	-	5,3944	-	-	-	-	-	-
PRESENZE NETTE relative al comune di BADIA (codice catastale A537), differenziale relativo alle tariffe medie applicate per presenza (Cluster 2)	-	6,1820	-	-	-	-	-	-



VARIABLE	CLUSTER 1	CLUSTER 2	CLUSTER 3	CLUSTER 4	CLUSTER 5	CLUSTER 6	CLUSTER 7	CLUSTER 8
PRESENZE NETTE relative al comune di MONTECATINI-TERME (codice catastale A561), differenziale relativo alle tariffe medie applicate per presenza (Cluster 2)	-	-9,7169	-	-	-	-	-	-
PRESENZE NETTE relative al comune di BARDONECCHIA (codice catastale A651), differenziale relativo alle tariffe medie applicate per presenza (Cluster 2)	-	0,8150	-	-	-	-	-	-
PRESENZE NETTE relative al comune di BELLARIA-IGEA MARINA (codice catastale A747), differenziale relativo alle tariffe medie applicate per presenza (Cluster 2)	-	1,9741	-	-	-	-	-	-
PRESENZE NETTE relative al comune di BRESSANONE (codice catastale B160), differenziale relativo alle tariffe medie applicate per presenza (Cluster 2)	-	1,4290	-	-	-	-	-	-
PRESENZE NETTE relative al comune di BRUNICO (codice catastale B220), differenziale relativo alle tariffe medie applicate per presenza (Cluster 2)	-	-2,1404	-	-	-	-	-	-
PRESENZE NETTE relative al comune di CAMPITELLO DI FASSA (codice catastale B514), differenziale relativo alle tariffe medie applicate per presenza (Cluster 2)	-	7,3711	-	-	-	-	-	-
PRESENZE NETTE relative al comune di CANAZEI (codice catastale B579), differenziale relativo alle tariffe medie applicate per presenza (Cluster 2)	-	7,4586	-	-	-	-	-	-
PRESENZE NETTE relative al comune di CAORLE (codice catastale B642), differenziale relativo alle tariffe medie applicate per presenza (Cluster 2)	-	2,8929	-	-	-	-	-	-
PRESENZE NETTE relative al comune di CASTELROTTO (codice catastale C254), differenziale relativo alle tariffe medie applicate per presenza (Cluster 2)	-	2,4845	-	-	-	-	-	-
PRESENZE NETTE relative al comune di CASTIONE DELLA PRESOLANA (codice catastale C324), differenziale relativo alle tariffe medie applicate per presenza (Cluster 2)	-	0,3702	-	-	-	-	-	-
PRESENZE NETTE relative al comune di CASTROCARO TERME E TERRA DEL SOLE (codice catastale C339), differenziale relativo alle tariffe medie applicate per presenza (Cluster 2)	-	-0,3380	-	-	-	-	-	-
PRESENZE NETTE relative al comune di CATTOLICA (codice catastale C357), differenziale relativo alle tariffe medie applicate per presenza (Cluster 2)	-	7,6179	-	-	-	-	-	-
PRESENZE NETTE relative al comune di CAVALESE (codice catastale C372), differenziale relativo alle tariffe medie applicate per presenza (Cluster 2)	-	0,6214	-	-	-	-	-	-
PRESENZE NETTE relative al comune di JESOLO (codice catastale C388), differenziale relativo alle tariffe medie applicate per presenza (Cluster 2)	-	2,9482	-	-	-	-	-	-
PRESENZE NETTE relative al comune di CELLE LIGURE (codice catastale C443), differenziale relativo alle tariffe medie applicate per presenza (Cluster 2)	-	0,2756	-	-	-	-	-	-
PRESENZE NETTE relative al comune di CENTOLA (codice catastale C470), differenziale relativo alle tariffe medie applicate per presenza (Cluster 2)	-	0,0959	-	-	-	-	-	-




VARIABILE	CLUSTER 1	CLUSTER 2	CLUSTER 3	CLUSTER 4	CLUSTER 5	CLUSTER 6	CLUSTER 7	CLUSTER 8
PRESENZE NETTE relative al comune di CERVIA (codice catastale C553), differenziale relativo alle tariffe medie applicate per presenza (Cluster 2)	-	1,7222	-	-	-	-	-	-
PRESENZE NETTE relative al comune di CESENATICO (codice catastale C574), differenziale relativo alle tariffe medie applicate per presenza (Cluster 2)	-	-0,1947	-	-	-	-	-	-
PRESENZE NETTE relative al comune di CHIACCIANO TERME (codice catastale C608), differenziale relativo alle tariffe medie applicate per presenza (Cluster 2)	-	-9,1501	-	-	-	-	-	-
PRESENZE NETTE relative al comune di CHIOGGIA (codice catastale C638), differenziale relativo alle tariffe medie applicate per presenza (Cluster 2)	-	-2,1163	-	-	-	-	-	-
PRESENZE NETTE relative al comune di CURON VENOSTA (codice catastale D222), differenziale relativo alle tariffe medie applicate per presenza (Cluster 2)	-	3,9723	-	-	-	-	-	-
PRESENZE NETTE relative al comune di DIANO MARINA (codice catastale D297), differenziale relativo alle tariffe medie applicate per presenza (Cluster 2)	-	1,0357	-	-	-	-	-	-
PRESENZE NETTE relative al comune di DIMARO (codice catastale D302), differenziale relativo alle tariffe medie applicate per presenza (Cluster 2)	-	-0,0223	-	-	-	-	-	-
PRESENZE NETTE relative al comune di DOBBIACO (codice catastale D311), differenziale relativo alle tariffe medie applicate per presenza (Cluster 2)	-	-3,9605	-	-	-	-	-	-
PRESENZE NETTE relative al comune di FOLGARIA (codice catastale D651), differenziale relativo alle tariffe medie applicate per presenza (Cluster 2)	-	-1,4232	-	-	-	-	-	-
PRESENZE NETTE relative al comune di GABICCE MARE (codice catastale D836), differenziale relativo alle tariffe medie applicate per presenza (Cluster 2)	-	-1,5007	-	-	-	-	-	-
PRESENZE NETTE relative al comune di GATTEO (codice catastale D935), differenziale relativo alle tariffe medie applicate per presenza (Cluster 2)	-	2,0010	-	-	-	-	-	-
PRESENZE NETTE relative al comune di GIULIANOVA (codice catastale E058), differenziale relativo alle tariffe medie applicate per presenza (Cluster 2)	-	-1,1121	-	-	-	-	-	-
PRESENZE NETTE relative al comune di LAGUNDO (codice catastale E412), differenziale relativo alle tariffe medie applicate per presenza (Cluster 2)	-	0,3754	-	-	-	-	-	-
PRESENZE NETTE relative al comune di LAIGUEGLIA (codice catastale E414), differenziale relativo alle tariffe medie applicate per presenza (Cluster 2)	-	2,5950	-	-	-	-	-	-
PRESENZE NETTE relative al comune di LANA (codice catastale E434), differenziale relativo alle tariffe medie applicate per presenza (Cluster 2)	-	3,9100	-	-	-	-	-	-
PRESENZE NETTE relative al comune di LAVARONE (codice catastale E492), differenziale relativo alle tariffe medie applicate per presenza (Cluster 2)	-	0,1044	-	-	-	-	-	-
PRESENZE NETTE relative al comune di LEVICO TERME (codice catastale E565), differenziale relativo alle tariffe medie applicate per presenza (Cluster 2)	-	-5,4403	-	-	-	-	-	-




VARIABILE	CLUSTER 1	CLUSTER 2	CLUSTER 3	CLUSTER 4	CLUSTER 5	CLUSTER 6	CLUSTER 7	CLUSTER 8
PRESENZE NETTE relative al comune di LIGNANO SABBADORO (codice catastale E584), differenziale relativo alle tariffe medie applicate per presenza (Cluster 2)	-	-2,3262	-	-	-	-	-	-
PRESENZE NETTE relative al comune di LOANO (codice catastale E632), differenziale relativo alle tariffe medie applicate per presenza (Cluster 2)	-	-3,4968	-	-	-	-	-	-
PRESENZE NETTE relative al comune di MALCESINE (codice catastale E848), differenziale relativo alle tariffe medie applicate per presenza (Cluster 2)	-	-0,1099	-	-	-	-	-	-
PRESENZE NETTE relative al comune di MAREBBE (codice catastale E938), differenziale relativo alle tariffe medie applicate per presenza (Cluster 2)	-	-1,4818	-	-	-	-	-	-
PRESENZE NETTE relative al comune di MARTINSICURO (codice catastale E989), differenziale relativo alle tariffe medie applicate per presenza (Cluster 2)	-	-5,1663	-	-	-	-	-	-
PRESENZE NETTE relative al comune di MERANO (codice catastale F132), differenziale relativo alle tariffe medie applicate per presenza (Cluster 2)	-	-1,3435	-	-	-	-	-	-
PRESENZE NETTE relative al comune di MEZZANA (codice catastale F168), differenziale relativo alle tariffe medie applicate per presenza (Cluster 2)	-	-4,4371	-	-	-	-	-	-
PRESENZE NETTE relative al comune di MISANO ADRIATICO (codice catastale F244), differenziale relativo alle tariffe medie applicate per presenza (Cluster 2)	-	7,6630	-	-	-	-	-	-
PRESENZE NETTE relative al comune di MOENA (codice catastale F263), differenziale relativo alle tariffe medie applicate per presenza (Cluster 2)	-	-1,7445	-	-	-	-	-	-
PRESENZE NETTE relative al comune di MOLVENO (codice catastale F307), differenziale relativo alle tariffe medie applicate per presenza (Cluster 2)	-	4,9757	-	-	-	-	-	-
PRESENZE NETTE relative al comune di MONEGLIA (codice catastale F354), differenziale relativo alle tariffe medie applicate per presenza (Cluster 2)	-	2,5209	-	-	-	-	-	-
PRESENZE NETTE relative al comune di ROSETO DEGLI ABRUZZI (codice catastale F585), differenziale relativo alle tariffe medie applicate per presenza (Cluster 2)	-	-2,1025	-	-	-	-	-	-
PRESENZE NETTE relative al comune di PINETO (codice catastale F831), differenziale relativo alle tariffe medie applicate per presenza (Cluster 2)	-	1,2645	-	-	-	-	-	-
PRESENZE NETTE relative al comune di NOVA PONENTE (codice catastale F950), differenziale relativo alle tariffe medie applicate per presenza (Cluster 2)	-	3,8911	-	-	-	-	-	-
PRESENZE NETTE relative al comune di NUMANA (codice catastale F978), differenziale relativo alle tariffe medie applicate per presenza (Cluster 2)	-	-2,8943	-	-	-	-	-	-
PRESENZE NETTE relative al comune di ORTISEI (codice catastale G140), differenziale relativo alle tariffe medie applicate per presenza (Cluster 2)	-	7,0358	-	-	-	-	-	-
PRESENZE NETTE relative al comune di PIETRA LIGURE (codice catastale G605), differenziale relativo alle tariffe medie applicate per presenza (Cluster 2)	-	-0,6709	-	-	-	-	-	-




VARIABILE	CLUSTER 1	CLUSTER 2	CLUSTER 3	CLUSTER 4	CLUSTER 5	CLUSTER 6	CLUSTER 7	CLUSTER 8
PRESENZE NETTE relative al comune di PINZOLO (codice catastale G681), differenziale relativo alle tariffe medie applicate per presenza (Cluster 2)	-	1,1722	-	-	-	-	-	-
PRESENZE NETTE relative al comune di POZZA DI FASSA (codice catastale G950), differenziale relativo alle tariffe medie applicate per presenza (Cluster 2)	-	-2,8576	-	-	-	-	-	-
PRESENZE NETTE relative al comune di RACINES (codice catastale H152), differenziale relativo alle tariffe medie applicate per presenza (Cluster 2)	-	3,3169	-	-	-	-	-	-
PRESENZE NETTE relative al comune di RASUN-ANTERSSELVA (codice catastale H189), differenziale relativo alle tariffe medie applicate per presenza (Cluster 2)	-	-3,0304	-	-	-	-	-	-
PRESENZE NETTE relative al comune di RENON (codice catastale H236), differenziale relativo alle tariffe medie applicate per presenza (Cluster 2)	-	2,3604	-	-	-	-	-	-
PRESENZE NETTE relative al comune di RICCIONE (codice catastale H274), differenziale relativo alle tariffe medie applicate per presenza (Cluster 2)	-	2,3038	-	-	-	-	-	-
PRESENZE NETTE relative al comune di RIMINI (codice catastale H294), differenziale relativo alle tariffe medie applicate per presenza (Cluster 2)	-	-0,1180	-	-	-	-	-	-
PRESENZE NETTE relative al comune di RIVA DEL GARDA (codice catastale H330), differenziale relativo alle tariffe medie applicate per presenza (Cluster 2)	-	-3,9627	-	-	-	-	-	-
PRESENZE NETTE relative al comune di SALSOMAGGIORE TERME (codice catastale H720), differenziale relativo alle tariffe medie applicate per presenza (Cluster 2)	-	0,2646	-	-	-	-	-	-
PRESENZE NETTE relative al comune di SAN BARTOLOMEO AL MARE (codice catastale H763), differenziale relativo alle tariffe medie applicate per presenza (Cluster 2)	-	2,0338	-	-	-	-	-	-
PRESENZE NETTE relative al comune di SAN BENEDETTO DEL TRONTO (codice catastale H769), differenziale relativo alle tariffe medie applicate per presenza (Cluster 2)	-	5,6553	-	-	-	-	-	-
PRESENZE NETTE relative al comune di SAN CANDIDO (codice catastale H786), differenziale relativo alle tariffe medie applicate per presenza (Cluster 2)	-	2,0038	-	-	-	-	-	-
PRESENZE NETTE relative al comune di SAN GIOVANNI ROTONDO (codice catastale H926), differenziale relativo alle tariffe medie applicate per presenza (Cluster 2)	-	-1,5854	-	-	-	-	-	-
PRESENZE NETTE relative al comune di SAN MAURO PASCOLI (codice catastale I027), differenziale relativo alle tariffe medie applicate per presenza (Cluster 2)	-	-1,4367	-	-	-	-	-	-
PRESENZE NETTE relative al comune di SAN MICHELE AL TAGLIAMENTO (codice catastale I040), differenziale relativo alle tariffe medie applicate per presenza (Cluster 2)	-	2,5871	-	-	-	-	-	-




VARIABILE	CLUSTER 1	CLUSTER 2	CLUSTER 3	CLUSTER 4	CLUSTER 5	CLUSTER 6	CLUSTER 7	CLUSTER 8
PRESENZE NETTE relative al comune di SANTA CRISTINA VALGARDENA (codice catastale I173), differenziale relativo alle tariffe medie applicate per presenza (Cluster 2)	-	-1,4642	-	-	-	-	-	-
PRESENZE NETTE relative al comune di SAUZE D'OULX (codice catastale I466), differenziale relativo alle tariffe medie applicate per presenza (Cluster 2)	-	-0,1604	-	-	-	-	-	-
PRESENZE NETTE relative al comune di SCENA (codice catastale I519), differenziale relativo alle tariffe medie applicate per presenza (Cluster 2)	-	5,4873	-	-	-	-	-	-
PRESENZE NETTE relative al comune di SELVA DI VAL GARDENA (codice catastale I591), differenziale relativo alle tariffe medie applicate per presenza (Cluster 2)	-	2,9541	-	-	-	-	-	-
PRESENZE NETTE relative al comune di SENIGALLIA (codice catastale I608), differenziale relativo alle tariffe medie applicate per presenza (Cluster 2)	-	-2,0222	-	-	-	-	-	-
PRESENZE NETTE relative al comune di SESTO (codice catastale I687), differenziale relativo alle tariffe medie applicate per presenza (Cluster 2)	-	-3,3268	-	-	-	-	-	-
PRESENZE NETTE relative al comune di SILVI (codice catastale I741), differenziale relativo alle tariffe medie applicate per presenza (Cluster 2)	-	-1,7484	-	-	-	-	-	-
PRESENZE NETTE relative al comune di SIRORE (codice catastale I760), differenziale relativo alle tariffe medie applicate per presenza (Cluster 2)	-	-1,5790	-	-	-	-	-	-
PRESENZE NETTE relative al comune di SPOTORNO (codice catastale I926), differenziale relativo alle tariffe medie applicate per presenza (Cluster 2)	-	1,0525	-	-	-	-	-	-
PRESENZE NETTE relative ai comuni dell'isola di ISCHIA ⁽¹⁾ , differenziale relativo alle tariffe medie applicate per presenza (Cluster 2)	-	1,0300	-	-	-	-	-	-
PRESENZE NETTE relative ai comuni dell' ISOLA d'ELBA ⁽¹⁾ , differenziale relativo alle tariffe medie applicate per presenza (Cluster 2)	-	2,7522	-	-	-	-	-	-
PRESENZE NETTE relative al comune di TIROLO (codice catastale L178), differenziale relativo alle tariffe medie applicate per presenza (Cluster 2)	-	4,3960	-	-	-	-	-	-
PRESENZE NETTE relative al comune di TORIORETO (codice catastale L307), differenziale relativo alle tariffe medie applicate per presenza (Cluster 2)	-	-3,0367	-	-	-	-	-	-
PRESENZE NETTE relative al comune di ULTIMO (codice catastale L490), differenziale relativo alle tariffe medie applicate per presenza (Cluster 2)	-	4,0606	-	-	-	-	-	-
PRESENZE NETTE relative al comune di VALDAORA (codice catastale L552), differenziale relativo alle tariffe medie applicate per presenza (Cluster 2)	-	-4,2666	-	-	-	-	-	-
PRESENZE NETTE relative al comune di VALLE AURINA (codice catastale L595), differenziale relativo alle tariffe medie applicate per presenza (Cluster 2)	-	-0,1629	-	-	-	-	-	-
PRESENZE NETTE relative al comune di VARAZZE (codice catastale L675), differenziale relativo alle tariffe medie applicate per presenza (Cluster 2)	-	2,7901	-	-	-	-	-	-




VARIABILE	CLUSTER 1	CLUSTER 2	CLUSTER 3	CLUSTER 4	CLUSTER 5	CLUSTER 6	CLUSTER 7	CLUSTER 8
PRESENZE NETTE relative al comune di VERMIGLIO (codice catastale L.769), differenziale relativo alle tariffe medie applicate per presenza (Cluster 2)	-	-2,9193	-	-	-	-	-	-
PRESENZE NETTE relative al comune di VIGO DI FASSA (codice catastale L.893), differenziale relativo alle tariffe medie applicate per presenza (Cluster 2)	-	1,9639	-	-	-	-	-	-
PRESENZE NETTE relative al comune di ZIANO DI FIEMME (codice catastale MI73), differenziale relativo alle tariffe medie applicate per presenza (Cluster 2)	-	-0,7081	-	-	-	-	-	-
PRESENZE NETTE relative ai comuni dei dintorni di ANDALO ⁽⁰⁾ , differenziale relativo alle tariffe medie applicate per presenza (Cluster 2)	-	0,5768	-	-	-	-	-	-
PRESENZE NETTE relative al comune di APRICA e dintorni ⁽⁰⁾ , differenziale relativo alle tariffe medie applicate per presenza (Cluster 2)	-	-2,4953	-	-	-	-	-	-
PRESENZE NETTE relative al comune di ASIAGO e dintorni ⁽⁰⁾ , differenziale relativo alle tariffe medie applicate per presenza (Cluster 2)	-	-3,8510	-	-	-	-	-	-
PRESENZE NETTE relative al comune di AURONZO DI CADORE e dintorni ⁽⁰⁾ , differenziale relativo alle tariffe medie applicate per presenza (Cluster 2)	-	-2,5191	-	-	-	-	-	-
PRESENZE NETTE relative al comune di BORMIO e dintorni ⁽⁰⁾ , differenziale relativo alle tariffe medie applicate per presenza (Cluster 2)	-	-0,6408	-	-	-	-	-	-
PRESENZE NETTE relative al comune di BRENNERO e dintorni ⁽⁰⁾ , differenziale relativo alle tariffe medie applicate per presenza (Cluster 2)	-	-3,4031	-	-	-	-	-	-
PRESENZE NETTE relative ai comuni dei dintorni di BRESSANONE ⁽⁰⁾ , differenziale relativo alle tariffe medie applicate per presenza (Cluster 2)	-	0,4348	-	-	-	-	-	-
PRESENZE NETTE relative ai comuni dei dintorni di CASTELROTTO ⁽⁰⁾ , differenziale relativo alle tariffe medie applicate per presenza (Cluster 2)	-	1,1998	-	-	-	-	-	-
PRESENZE NETTE relative ai comuni dei dintorni di CAVALESE ⁽⁰⁾ , differenziale relativo alle tariffe medie applicate per presenza (Cluster 2)	-	1,8484	-	-	-	-	-	-
PRESENZE NETTE relative al comune di CUTIGLIANO e dintorni ⁽⁰⁾ , differenziale relativo alle tariffe medie applicate per presenza (Cluster 2)	-	-2,1616	-	-	-	-	-	-
PRESENZE NETTE relative al comune di FANO e dintorni ⁽⁰⁾ , differenziale relativo alle tariffe medie applicate per presenza (Cluster 2)	-	0,7664	-	-	-	-	-	-
PRESENZE NETTE relative al comune di FINALE LIGURE e dintorni ⁽⁰⁾ , differenziale relativo alle tariffe medie applicate per presenza (Cluster 2)	-	-4,4919	-	-	-	-	-	-
PRESENZE NETTE relative al comune di GRESSAN e dintorni ⁽⁰⁾ , differenziale relativo alle tariffe medie applicate per presenza (Cluster 2)	-	-2,6468	-	-	-	-	-	-
PRESENZE NETTE relative al comune di GROTTAMMARE e dintorni ⁽⁰⁾ , differenziale relativo alle tariffe medie applicate per presenza (Cluster 2)	-	0,3758	-	-	-	-	-	-
PRESENZE NETTE relative ai comuni dei dintorni di LANA ⁽⁰⁾ , differenziale relativo alle tariffe medie applicate per presenza (Cluster 2)	-	0,7986	-	-	-	-	-	-




VARIABILE	CLUSTER 1	CLUSTER 2	CLUSTER 3	CLUSTER 4	CLUSTER 5	CLUSTER 6	CLUSTER 7	CLUSTER 8
PRESENZE NETTE relative al comune di LAVAGNA e dintorni ⁽¹⁾ , differenziale relativo alle tariffe medie applicate per presenza (Cluster 2)	-	-2,4034	-	-	-	-	-	-
PRESENZE NETTE relative al comune di MALE' e dintorni ⁽¹⁾ , differenziale relativo alle tariffe medie applicate per presenza (Cluster 2)	-	-2,3861	-	-	-	-	-	-
PRESENZE NETTE relative al comune di MALLE VENOSTA e dintorni ⁽¹⁾ , differenziale relativo alle tariffe medie applicate per presenza (Cluster 2)	-	-4,3904	-	-	-	-	-	-
PRESENZE NETTE relative ai comuni dei dintorni di NUMANA ⁽¹⁾ , differenziale relativo alle tariffe medie applicate per presenza (Cluster 2)	-	-2,9905	-	-	-	-	-	-
PRESENZE NETTE relative al comune di PARCINES e dintorni ⁽¹⁾ , differenziale relativo alle tariffe medie applicate per presenza (Cluster 2)	-	-0,3268	-	-	-	-	-	-
PRESENZE NETTE relative al comune di PONTE DI LEGNO e dintorni ⁽¹⁾ , differenziale relativo alle tariffe medie applicate per presenza (Cluster 2)	-	0,9550	-	-	-	-	-	-
PRESENZE NETTE relative al comune di ROCCA PIETORE e dintorni ⁽¹⁾ , differenziale relativo alle tariffe medie applicate per presenza (Cluster 2)	-	-0,8013	-	-	-	-	-	-
PRESENZE NETTE relative al comune di RIO DI PUSTERIA e dintorni ⁽¹⁾ , differenziale relativo alle tariffe medie applicate per presenza (Cluster 2)	-	-2,4456	-	-	-	-	-	-
PRESENZE NETTE relative al comune di RODI GARGANICO e dintorni ⁽¹⁾ , differenziale relativo alle tariffe medie applicate per presenza (Cluster 2)	-	-2,4052	-	-	-	-	-	-
PRESENZE NETTE relative al comune di SANREMO e dintorni ⁽¹⁾ , differenziale relativo alle tariffe medie applicate per presenza (Cluster 2)	-	-0,2947	-	-	-	-	-	-
PRESENZE NETTE relative al comune di SAN LEONARDO IN PASSIRIA e dintorni ⁽¹⁾ , differenziale relativo alle tariffe medie applicate per presenza (Cluster 2)	-	-0,0183	-	-	-	-	-	-
PRESENZE NETTE relative al comune di TORRI DEL BENACO e dintorni ⁽¹⁾ , differenziale relativo alle tariffe medie applicate per presenza (Cluster 2)	-	-3,0324	-	-	-	-	-	-
PRESENZE NETTE relative ai comuni della VERSILIA ⁽¹⁾ , differenziale relativo alle tariffe medie applicate per presenza (Cluster 2)	-	3,1366	-	-	-	-	-	-
PRESENZE NETTE relative ai comuni dei dintorni della VERSILIA ⁽¹⁾ , differenziale relativo alle tariffe medie applicate per presenza (Cluster 2)	-	-2,0634	-	-	-	-	-	-
PRESENZE NETTE relative al comune di VALTOURNENICHE e dintorni ⁽¹⁾ , differenziale relativo alle tariffe medie applicate per presenza (Cluster 2)	-	5,6699	-	-	-	-	-	-
PRESENZE NETTE relative ai comuni restanti ⁽²⁾ , differenziale relativo alle tariffe medie applicate per presenza (Cluster 2)	-	-7,9770	-	-	-	-	-	-
PRESENZE NETTE relative al comune di ALGHERO (codice catastale A192), differenziale relativo alle tariffe medie applicate settimanali (Cluster 4)	-	-	-	0,0002	-	-	-	-
PRESENZE NETTE relative al comune di AREZZO (codice catastale A390), differenziale relativo alle tariffe medie applicate settimanali (Cluster 4)	-	-	-	0,3914	-	-	-	-




VARIABILE	CLUSTER 1	CLUSTER 2	CLUSTER 3	CLUSTER 4	CLUSTER 5	CLUSTER 6	CLUSTER 7	CLUSTER 8
PRESENZE NETTE relative al comune di ASCEA (codice catastale A460), differenziale relativo alle tariffe medie applicate settimanali (Cluster 4)	-	-	-	-0,2551	-	-	-	-
PRESENZE NETTE relative al comune di ASCIANO (codice catastale A461), differenziale relativo alle tariffe medie applicate settimanali (Cluster 4)	-	-	-	0,9940	-	-	-	-
PRESENZE NETTE relative al comune di SINALUNGA (codice catastale A468), differenziale relativo alle tariffe medie applicate settimanali (Cluster 4)	-	-	-	2,6165	-	-	-	-
PRESENZE NETTE relative al comune di BOLOGNA (codice catastale A944), differenziale relativo alle tariffe medie applicate settimanali (Cluster 4)	-	-	-	1,9710	-	-	-	-
PRESENZE NETTE relative al comune di BUCINE (codice catastale B243), differenziale relativo alle tariffe medie applicate settimanali (Cluster 4)	-	-	-	0,4780	-	-	-	-
PRESENZE NETTE relative al comune di CAMPIGLIA MARITTIMA (codice catastale B509), differenziale relativo alle tariffe medie applicate settimanali (Cluster 4)	-	-	-	0,7492	-	-	-	-
PRESENZE NETTE relative al comune di CAMPITELLO DI FASSA (codice catastale B514), differenziale relativo alle tariffe medie applicate settimanali (Cluster 4)	-	-	-	0,1491	-	-	-	-
PRESENZE NETTE relative al comune di CANAZEI (codice catastale B579), differenziale relativo alle tariffe medie applicate settimanali (Cluster 4)	-	-	-	-1,7969	-	-	-	-
PRESENZE NETTE relative al comune di CASAL VELINO (codice catastale B895), differenziale relativo alle tariffe medie applicate settimanali (Cluster 4)	-	-	-	0,0298	-	-	-	-
PRESENZE NETTE relative al comune di CASTELFIORENTINO (codice catastale C101), differenziale relativo alle tariffe medie applicate settimanali (Cluster 4)	-	-	-	0,0423	-	-	-	-
PRESENZE NETTE relative al comune di CASTELLABATE (codice catastale C125), differenziale relativo alle tariffe medie applicate settimanali (Cluster 4)	-	-	-	0,6839	-	-	-	-
PRESENZE NETTE relative al comune di CASTIGLIONE DEL LAGO (codice catastale C309), differenziale relativo alle tariffe medie applicate settimanali (Cluster 4)	-	-	-	-0,1206	-	-	-	-
PRESENZE NETTE relative al comune di JESOLO (codice catastale C388), differenziale relativo alle tariffe medie applicate settimanali (Cluster 4)	-	-	-	-0,1478	-	-	-	-
PRESENZE NETTE relative ai comuni della COSTIERA AMALFITANA e dintorni ⁽¹⁾ , differenziale relativo alle tariffe medie applicate settimanali (Cluster 4)	-	-	-	2,1187	-	-	-	-
PRESENZE NETTE relative al comune di CORTONA (codice catastale D077), differenziale relativo alle tariffe medie applicate settimanali (Cluster 4)	-	-	-	0,3610	-	-	-	-
PRESENZE NETTE relative al comune di CORVARA IN BADIA (codice catastale D079), differenziale relativo alle tariffe medie applicate settimanali (Cluster 4)	-	-	-	3,3244	-	-	-	-
PRESENZE NETTE relative al comune di DIANO MARINA (codice catastale D297), differenziale relativo alle tariffe medie applicate settimanali (Cluster 4)	-	-	-	-0,9166	-	-	-	-




VARIABILE	CLUSTER 1	CLUSTER 2	CLUSTER 3	CLUSTER 4	CLUSTER 5	CLUSTER 6	CLUSTER 7	CLUSTER 8
PRESENZE NETTE relative al comune di FAVIGNANA (codice catastale D518), differenziale relativo alle tariffe medie applicate settimanali (Cluster 4)	-	-	-	2,1262	-	-	-	-
PRESENZE NETTE relative al comune di UMBERTIDE (codice catastale D786), differenziale relativo alle tariffe medie applicate settimanali (Cluster 4)	-	-	-	-1,4838	-	-	-	-
PRESENZE NETTE relative al comune di GAMBASSI TERME (codice catastale D895), differenziale relativo alle tariffe medie applicate settimanali (Cluster 4)	-	-	-	-0,4067	-	-	-	-
PRESENZE NETTE relative al comune di GREVE IN CHIANTI (codice catastale E169), differenziale relativo alle tariffe medie applicate settimanali (Cluster 4)	-	-	-	1,2391	-	-	-	-
PRESENZE NETTE relative al comune di GROSSETO (codice catastale E202), differenziale relativo alle tariffe medie applicate settimanali (Cluster 4)	-	-	-	-0,9049	-	-	-	-
PRESENZE NETTE relative al comune di LAMPEDUSA E LINOSA (codice catastale E431), differenziale relativo alle tariffe medie applicate settimanali (Cluster 4)	-	-	-	-2,3223	-	-	-	-
PRESENZE NETTE relative al comune di LAZISE (codice catastale E502), differenziale relativo alle tariffe medie applicate settimanali (Cluster 4)	-	-	-	-0,0288	-	-	-	-
PRESENZE NETTE relative al comune di LIVIGNO (codice catastale E621), differenziale relativo alle tariffe medie applicate settimanali (Cluster 4)	-	-	-	-1,8084	-	-	-	-
PRESENZE NETTE relative al comune di LUCCA (codice catastale E715), differenziale relativo alle tariffe medie applicate settimanali (Cluster 4)	-	-	-	1,1291	-	-	-	-
PRESENZE NETTE relative al comune di MANCIANO (codice catastale E875), differenziale relativo alle tariffe medie applicate settimanali (Cluster 4)	-	-	-	-0,0438	-	-	-	-
PRESENZE NETTE relative al comune di MILANO (codice catastale F205), differenziale relativo alle tariffe medie applicate settimanali (Cluster 4)	-	-	-	6,7007	-	-	-	-
PRESENZE NETTE relative al comune di MONTAIONE (codice catastale F398), differenziale relativo alle tariffe medie applicate settimanali (Cluster 4)	-	-	-	-1,2366	-	-	-	-
PRESENZE NETTE relative al comune di MONTEPULCIANO (codice catastale F592), differenziale relativo alle tariffe medie applicate settimanali (Cluster 4)	-	-	-	-2,6647	-	-	-	-
PRESENZE NETTE relative al comune di OTRANTO (codice catastale G188), differenziale relativo alle tariffe medie applicate settimanali (Cluster 4)	-	-	-	1,4803	-	-	-	-
PRESENZE NETTE relative al comune di PERUGIA (codice catastale G478), differenziale relativo alle tariffe medie applicate settimanali (Cluster 4)	-	-	-	2,5936	-	-	-	-
PRESENZE NETTE relative al comune di PESCHICI (codice catastale G487), differenziale relativo alle tariffe medie applicate settimanali (Cluster 4)	-	-	-	1,3335	-	-	-	-
PRESENZE NETTE relative al comune di PISA (codice catastale G702), differenziale relativo alle tariffe medie applicate settimanali (Cluster 4)	-	-	-	-1,3436	-	-	-	-
PRESENZE NETTE relative al comune di POLLICA (codice catastale G796), differenziale relativo alle tariffe medie applicate settimanali (Cluster 4)	-	-	-	0,0095	-	-	-	-




VARIABILE	CLUSTER 1	CLUSTER 2	CLUSTER 3	CLUSTER 4	CLUSTER 5	CLUSTER 6	CLUSTER 7	CLUSTER 8
PRESENZE NETTE relative al comune di RAGUSA (codice catastale H163), differenziale relativo alle tariffe medie applicate settimanali (Cluster 4)	-	-	-	-0,1056	-	-	-	-
PRESENZE NETTE relative al comune di RAVENNA (codice catastale H199), differenziale relativo alle tariffe medie applicate settimanali (Cluster 4)	-	-	-	1,5538	-	-	-	-
PRESENZE NETTE relative al comune di RICADI (codice catastale H271), differenziale relativo alle tariffe medie applicate settimanali (Cluster 4)	-	-	-	-0,8812	-	-	-	-
PRESENZE NETTE relative al comune di RIVA DEL GARDA (codice catastale H330), differenziale relativo alle tariffe medie applicate settimanali (Cluster 4)	-	-	-	3,2249	-	-	-	-
PRESENZE NETTE relative al comune di ROMA (codice catastale H501), differenziale relativo alle tariffe medie applicate settimanali (Cluster 4)	-	-	-	-0,8630	-	-	-	-
PRESENZE NETTE relative al comune di SAN GIMIGNANO (codice catastale H875), differenziale relativo alle tariffe medie applicate settimanali (Cluster 4)	-	-	-	-1,9869	-	-	-	-
PRESENZE NETTE relative al comune di SAN TEODORO (codice catastale I329), differenziale relativo alle tariffe medie applicate settimanali (Cluster 4)	-	-	-	0,5035	-	-	-	-
PRESENZE NETTE relative al comune di SAN VINCENZO (codice catastale I390), differenziale relativo alle tariffe medie applicate settimanali (Cluster 4)	-	-	-	-0,0947	-	-	-	-
PRESENZE NETTE relative al comune di SAN VITO LO CAPO (codice catastale I407), differenziale relativo alle tariffe medie applicate settimanali (Cluster 4)	-	-	-	2,5687	-	-	-	-
PRESENZE NETTE relative al comune di SIENA (codice catastale I726), differenziale relativo alle tariffe medie applicate settimanali (Cluster 4)	-	-	-	-1,6393	-	-	-	-
PRESENZE NETTE relative al comune di SIRACUSA (codice catastale I754), differenziale relativo alle tariffe medie applicate settimanali (Cluster 4)	-	-	-	0,4266	-	-	-	-
PRESENZE NETTE relative ai comuni dell'isola di ISCHIA ⁽¹⁾ , differenziale relativo alle tariffe medie applicate settimanali (Cluster 4)	-	-	-	1,3871	-	-	-	-
PRESENZE NETTE relative ai comuni dell'ISOLA D'ELBA ⁽¹⁾ , differenziale relativo alle tariffe medie applicate settimanali (Cluster 4)	-	-	-	0,4990	-	-	-	-
PRESENZE NETTE relative ai comuni delle ISOLE EOLIE ⁽¹⁾ , differenziale relativo alle tariffe medie applicate settimanali (Cluster 4)	-	-	-	-1,1401	-	-	-	-
PRESENZE NETTE relative al comune di TORINO (codice catastale L219), differenziale relativo alle tariffe medie applicate settimanali (Cluster 4)	-	-	-	-1,3436	-	-	-	-
PRESENZE NETTE relative al comune di TRAPANI (codice catastale L331), differenziale relativo alle tariffe medie applicate settimanali (Cluster 4)	-	-	-	0,4001	-	-	-	-
PRESENZE NETTE relative al comune di TRIESTE (codice catastale L424), differenziale relativo alle tariffe medie applicate settimanali (Cluster 4)	-	-	-	-0,2387	-	-	-	-
PRESENZE NETTE relative al comune di VENEZIA (codice catastale L736), differenziale relativo alle tariffe medie applicate settimanali (Cluster 4)	-	-	-	4,2953	-	-	-	-




VARIABILE	CLUSTER 1	CLUSTER 2	CLUSTER 3	CLUSTER 4	CLUSTER 5	CLUSTER 6	CLUSTER 7	CLUSTER 8
PRESENZE NETTE relative al comune di VENTIMIGLIA (codice catastale L741), differenziale relativo alle tariffe medie applicate settimanali (Cluster 4)	-	-	-	1,5550	-	-	-	-
PRESENZE NETTE relative al comune di BELLAGIO (codice catastale M355), differenziale relativo alle tariffe medie applicate settimanali (Cluster 4)	-	-	-	1,4460	-	-	-	-
PRESENZE NETTE relative ai comuni delle CINQUE TERRE e dintorni ⁽⁰⁾ , differenziale relativo alle tariffe medie applicate settimanali (Cluster 4)	-	-	-	0,7609	-	-	-	-
PRESENZE NETTE relative al comune di APPIANO SULLA STRADA DEL VINO e dintorni ⁽⁰⁾ , differenziale relativo alle tariffe medie applicate settimanali (Cluster 4)	-	-	-	-3,5765	-	-	-	-
PRESENZE NETTE relative ai comuni di AREZZO ⁽⁰⁾ , differenziale relativo alle tariffe medie applicate settimanali (Cluster 4)	-	-	-	-0,3574	-	-	-	-
PRESENZE NETTE relative al comune di ASSISI e dintorni ⁽⁰⁾ , differenziale relativo alle tariffe medie applicate settimanali (Cluster 4)	-	-	-	-1,2676	-	-	-	-
PRESENZE NETTE relative ai comuni dei dintorni di BUCINE ⁽⁰⁾ , differenziale relativo alle tariffe medie applicate settimanali (Cluster 4)	-	-	-	-0,6436	-	-	-	-
PRESENZE NETTE relative al comune di CANNOBIO e dintorni ⁽⁰⁾ , differenziale relativo alle tariffe medie applicate settimanali (Cluster 4)	-	-	-	-2,0162	-	-	-	-
PRESENZE NETTE relative al comune di CAPANNORI e dintorni ⁽⁰⁾ , differenziale relativo alle tariffe medie applicate settimanali (Cluster 4)	-	-	-	0,3937	-	-	-	-
PRESENZE NETTE relative ai comuni dei dintorni di CASTELFIORENTINO ⁽⁰⁾ , differenziale relativo alle tariffe medie applicate settimanali (Cluster 4)	-	-	-	-1,1372	-	-	-	-
PRESENZE NETTE relative ai comuni dei dintorni di CASTELLABATE ⁽⁰⁾ , differenziale relativo alle tariffe medie applicate settimanali (Cluster 4)	-	-	-	0,0334	-	-	-	-
PRESENZE NETTE relative ai comuni dei dintorni di CORVARA IN BADIA ⁽⁰⁾ , differenziale relativo alle tariffe medie applicate settimanali (Cluster 4)	-	-	-	1,1379	-	-	-	-
PRESENZE NETTE relative al comune di DESENZANO DEL GARDA e dintorni ⁽⁰⁾ , differenziale relativo alle tariffe medie applicate settimanali (Cluster 4)	-	-	-	-2,6134	-	-	-	-
PRESENZE NETTE relative ai comuni dei dintorni di GREVE IN CHIANTI ⁽⁰⁾ , differenziale relativo alle tariffe medie applicate settimanali (Cluster 4)	-	-	-	-0,5011	-	-	-	-
PRESENZE NETTE relative al comune di MAREBBE e dintorni ⁽⁰⁾ , differenziale relativo alle tariffe medie applicate settimanali (Cluster 4)	-	-	-	-1,9189	-	-	-	-
PRESENZE NETTE relative al comune di ORTISEI e dintorni ⁽⁰⁾ , differenziale relativo alle tariffe medie applicate settimanali (Cluster 4)	-	-	-	-1,1903	-	-	-	-
PRESENZE NETTE relative ai comuni dei dintorni di OTRANTO ⁽⁰⁾ , differenziale relativo alle tariffe medie applicate settimanali (Cluster 4)	-	-	-	0,3994	-	-	-	-
PRESENZE NETTE relative ai comuni dei dintorni di PESCHICCI ⁽⁰⁾ , differenziale relativo alle tariffe medie applicate settimanali (Cluster 4)	-	-	-	-0,1397	-	-	-	-




VARIABILE	CLUSTER 1	CLUSTER 2	CLUSTER 3	CLUSTER 4	CLUSTER 5	CLUSTER 6	CLUSTER 7	CLUSTER 8
PRESENZE NETTE relative al comune di PIETRA LIGURE e dintorni ⁽¹⁾ , differenziale relativo alle tariffe medie applicate settimanali (Cluster 4)	-	-	-	0,3460	-	-	-	-
PRESENZE NETTE relative al comune di POZZA DI FASSA e dintorni ⁽¹⁾ , differenziale relativo alle tariffe medie applicate settimanali (Cluster 4)	-	-	-	-0,4390	-	-	-	-
PRESENZE NETTE relative al comune di REGGELIO e dintorni ⁽¹⁾ , differenziale relativo alle tariffe medie applicate settimanali (Cluster 4)	-	-	-	0,3832	-	-	-	-
PRESENZE NETTE relative ai comuni dei dintorni di RIVA DEL GARDA ⁽¹⁾ , differenziale relativo alle tariffe medie applicate settimanali (Cluster 4)	-	-	-	0,9211	-	-	-	-
PRESENZE NETTE relative al comune di SAN BENEDETTO DEL TRONTO e dintorni ⁽¹⁾ , differenziale relativo alle tariffe medie applicate settimanali (Cluster 4)	-	-	-	-1,4006	-	-	-	-
PRESENZE NETTE relative al comune di SAN GIOVANNI A PIRO e dintorni ⁽¹⁾ , differenziale relativo alle tariffe medie applicate settimanali (Cluster 4)	-	-	-	-0,1439	-	-	-	-
PRESENZE NETTE relative al comune di SORRENTO e dintorni ⁽¹⁾ , differenziale relativo alle tariffe medie applicate settimanali (Cluster 4)	-	-	-	-0,0727	-	-	-	-
PRESENZE NETTE relative al comune di TIGNALE e dintorni ⁽¹⁾ , differenziale relativo alle tariffe medie applicate settimanali (Cluster 4)	-	-	-	-2,8184	-	-	-	-
PRESENZE NETTE relative al comune di TIROLO e dintorni ⁽¹⁾ , differenziale relativo alle tariffe medie applicate settimanali (Cluster 4)	-	-	-	-3,2865	-	-	-	-
PRESENZE NETTE relative ai comuni di RIMINI (codice catastale H294) e RICCIONE (codice catastale H274) e dintorni ⁽¹⁾ , differenziale relativo alle tariffe medie applicate settimanali (Cluster 4)	-	-	-	-1,1546	-	-	-	-
PRESENZE NETTE relative al comune di VALDIDENTRO e dintorni ⁽¹⁾ , differenziale relativo alle tariffe medie applicate settimanali (Cluster 4)	-	-	-	0,0038	-	-	-	-
PRESENZE NETTE relative ai comuni restanti ⁽²⁾ , differenziale relativo alle tariffe medie applicate settimanali (Cluster 4)	-	-	-	-4,3095	-	-	-	-
PRESENZE NETTE relative al comune di CERMES (codice catastale A022), differenziale relativo alle tariffe medie applicate per presenza (Cluster 8)	-	-	-	-	-	-	-	0,3308
PRESENZE NETTE relative al comune di ALGHERO (codice catastale A192), differenziale relativo alle tariffe medie applicate per presenza (Cluster 8)	-	-	-	-	-	-	-	-2,3879
PRESENZE NETTE relative al comune di AMALFI (codice catastale A251), differenziale relativo alle tariffe medie applicate per presenza (Cluster 8)	-	-	-	-	-	-	-	0,8736
PRESENZE NETTE relative al comune di CORTINA D'AMPEZZO (codice catastale A266), differenziale relativo alle tariffe medie applicate per presenza (Cluster 8)	-	-	-	-	-	-	-	2,9617
PRESENZE NETTE relative al comune di AGOSTA (codice catastale A326), differenziale relativo alle tariffe medie applicate per presenza (Cluster 8)	-	-	-	-	-	-	-	2,4946
PRESENZE NETTE relative al comune di ARCO (codice catastale A372), differenziale relativo alle tariffe medie applicate per presenza (Cluster 8)	-	-	-	-	-	-	-	1,2333



VARIABILE	CLUSTER 1	CLUSTER 2	CLUSTER 3	CLUSTER 4	CLUSTER 5	CLUSTER 6	CLUSTER 7	CLUSTER 8
PRESENZE NETTE relative al comune di ARZACHENA (codice catastale A453), differenziale relativo alle tariffe medie applicate per presenza (Cluster 8)	-	-	-	-	-	-	-	0,0862
PRESENZE NETTE relative al comune di BARDOLINO (codice catastale A650), differenziale relativo alle tariffe medie applicate per presenza (Cluster 8)	-	-	-	-	-	-	-	2,8160
PRESENZE NETTE relative al comune di BOLOGNA (codice catastale A944), differenziale relativo alle tariffe medie applicate per presenza (Cluster 8)	-	-	-	-	-	-	-	-3,9193
PRESENZE NETTE relative al comune di BOLZANO (codice catastale A952), differenziale relativo alle tariffe medie applicate per presenza (Cluster 8)	-	-	-	-	-	-	-	2,3185
PRESENZE NETTE relative al comune di BRESCIA (codice catastale B157), differenziale relativo alle tariffe medie applicate per presenza (Cluster 8)	-	-	-	-	-	-	-	-3,1799
PRESENZE NETTE relative al comune di BRESSANONE (codice catastale B160), differenziale relativo alle tariffe medie applicate per presenza (Cluster 8)	-	-	-	-	-	-	-	0,5784
PRESENZE NETTE relative al comune di CAORLE (codice catastale B642), differenziale relativo alle tariffe medie applicate per presenza (Cluster 8)	-	-	-	-	-	-	-	0,7213
PRESENZE NETTE relative al comune di VILLASIMUS (codice catastale B738), differenziale relativo alle tariffe medie applicate per presenza (Cluster 8)	-	-	-	-	-	-	-	-0,8917
PRESENZE NETTE relative al comune di CASTELROTTO (codice catastale C254), differenziale relativo alle tariffe medie applicate per presenza (Cluster 8)	-	-	-	-	-	-	-	0,6075
PRESENZE NETTE relative al comune di CASTIGLIONE DEL LAGO (codice catastale C309), differenziale relativo alle tariffe medie applicate per presenza (Cluster 8)	-	-	-	-	-	-	-	0,1822
PRESENZE NETTE relative al comune di JESOLO (codice catastale C388), differenziale relativo alle tariffe medie applicate per presenza (Cluster 8)	-	-	-	-	-	-	-	2,1546
PRESENZE NETTE relative al comune di CERVIA (codice catastale C553), differenziale relativo alle tariffe medie applicate per presenza (Cluster 8)	-	-	-	-	-	-	-	1,9580
PRESENZE NETTE relative al comune di CESENATICO (codice catastale C574), differenziale relativo alle tariffe medie applicate per presenza (Cluster 8)	-	-	-	-	-	-	-	2,0520
PRESENZE NETTE relative al comune di COMO (codice catastale C933), differenziale relativo alle tariffe medie applicate per presenza (Cluster 8)	-	-	-	-	-	-	-	-0,4162
PRESENZE NETTE relative ai comuni dell'isola di CAPRI ⁽¹⁾ , differenziale relativo alle tariffe medie applicate per presenza (Cluster 8)	-	-	-	-	-	-	-	1,4267
PRESENZE NETTE relative al comune di DESENZANO DEL GARDA (codice catastale D284), differenziale relativo alle tariffe medie applicate per presenza (Cluster 8)	-	-	-	-	-	-	-	0,4946
PRESENZE NETTE relative al comune di DORGALI (codice catastale D345), differenziale relativo alle tariffe medie applicate per presenza (Cluster 8)	-	-	-	-	-	-	-	-0,7456
PRESENZE NETTE relative al comune di FANO (codice catastale D488), differenziale relativo alle tariffe medie applicate per presenza (Cluster 8)	-	-	-	-	-	-	-	-5,8638




VARIABILE	CLUSTER 1	CLUSTER 2	CLUSTER 3	CLUSTER 4	CLUSTER 5	CLUSTER 6	CLUSTER 7	CLUSTER 8
PRESENZE NETTE relative al comune di FERRARA (codice catastale D548), differenziale relativo alle tariffe medie applicate per presenza (Cluster 8)	-	-	-	-	-	-	-	-2,8458
PRESENZE NETTE relative al comune di GIUGLIANO IN CAMPANIA (codice catastale E054), differenziale relativo alle tariffe medie applicate per presenza (Cluster 8)	-	-	-	-	-	-	-	1,0792
PRESENZE NETTE relative al comune di GRADO (codice catastale E125), differenziale relativo alle tariffe medie applicate per presenza (Cluster 8)	-	-	-	-	-	-	-	0,7018
PRESENZE NETTE relative al comune di VASTO (codice catastale E372), differenziale relativo alle tariffe medie applicate per presenza (Cluster 8)	-	-	-	-	-	-	-	0,4409
PRESENZE NETTE relative al comune di LAGUNDO (codice catastale E412), differenziale relativo alle tariffe medie applicate per presenza (Cluster 8)	-	-	-	-	-	-	-	-0,1495
PRESENZE NETTE relative al comune di LAMPEDUSA E LINOSA (codice catastale E431), differenziale relativo alle tariffe medie applicate per presenza (Cluster 8)	-	-	-	-	-	-	-	-0,1400
PRESENZE NETTE relative al comune di LANA (codice catastale E434), differenziale relativo alle tariffe medie applicate per presenza (Cluster 8)	-	-	-	-	-	-	-	0,5080
PRESENZE NETTE relative al comune di LA SPEZIA (codice catastale E463), differenziale relativo alle tariffe medie applicate per presenza (Cluster 8)	-	-	-	-	-	-	-	-0,3070
PRESENZE NETTE relative al comune di LAZISE (codice catastale E502), differenziale relativo alle tariffe medie applicate per presenza (Cluster 8)	-	-	-	-	-	-	-	3,0516
PRESENZE NETTE relative al comune di LIGNANO SABBIA D'ADRIANO (codice catastale E584), differenziale relativo alle tariffe medie applicate per presenza (Cluster 8)	-	-	-	-	-	-	-	2,9911
PRESENZE NETTE relative al comune di LIVIGNO (codice catastale E621), differenziale relativo alle tariffe medie applicate per presenza (Cluster 8)	-	-	-	-	-	-	-	0,3562
PRESENZE NETTE relative al comune di MALCESINE (codice catastale E848), differenziale relativo alle tariffe medie applicate per presenza (Cluster 8)	-	-	-	-	-	-	-	2,6988
PRESENZE NETTE relative al comune di MATERA (codice catastale F052), differenziale relativo alle tariffe medie applicate per presenza (Cluster 8)	-	-	-	-	-	-	-	-0,8425
PRESENZE NETTE relative al comune di MERANO (codice catastale F132), differenziale relativo alle tariffe medie applicate per presenza (Cluster 8)	-	-	-	-	-	-	-	-1,6596
PRESENZE NETTE relative al comune di NAGO-TORBOLE (codice catastale F835), differenziale relativo alle tariffe medie applicate per presenza (Cluster 8)	-	-	-	-	-	-	-	1,6502
PRESENZE NETTE relative al comune di NAPOLI (codice catastale F839), differenziale relativo alle tariffe medie applicate per presenza (Cluster 8)	-	-	-	-	-	-	-	0,5306
PRESENZE NETTE relative al comune di NUMANA (codice catastale F978), differenziale relativo alle tariffe medie applicate per presenza (Cluster 8)	-	-	-	-	-	-	-	0,1353
PRESENZE NETTE relative ai restanti CAP del comune di FIRENZE (codice catastale D612), differenziale relativo alle tariffe medie applicate per presenza (Cluster 8)	-	-	-	-	-	-	-	-2,9192




VARIABILE	CLUSTER 1	CLUSTER 2	CLUSTER 3	CLUSTER 4	CLUSTER 5	CLUSTER 6	CLUSTER 7	CLUSTER 8
PRESENZE NETTE relative ai CAP 50121, 50122, 50123, 50124, 50125, 50129 del comune di FIRENZE (codice catastale D612), differenziale relativo alle tariffe medie applicate per presenza (Cluster 8)	-	-	-	-	-	-	-	-1,8348
PRESENZE NETTE relative al comune di ORVIETO (codice catastale G148), differenziale relativo alle tariffe medie applicate per presenza (Cluster 8)	-	-	-	-	-	-	-	1,2565
PRESENZE NETTE relative al comune di PADOVA (codice catastale G224), differenziale relativo alle tariffe medie applicate per presenza (Cluster 8)	-	-	-	-	-	-	-	-1,1590
PRESENZE NETTE relative al comune di PALERMO (codice catastale G273), differenziale relativo alle tariffe medie applicate per presenza (Cluster 8)	-	-	-	-	-	-	-	-3,8950
PRESENZE NETTE relative al comune di PESCARA (codice catastale G482), differenziale relativo alle tariffe medie applicate per presenza (Cluster 8)	-	-	-	-	-	-	-	-0,2483
PRESENZE NETTE relative al comune di PESCHICI (codice catastale G487), differenziale relativo alle tariffe medie applicate per presenza (Cluster 8)	-	-	-	-	-	-	-	0,2492
PRESENZE NETTE relative al comune di PESCHIERA DEL GARDA (codice catastale G489), differenziale relativo alle tariffe medie applicate per presenza (Cluster 8)	-	-	-	-	-	-	-	0,8970
PRESENZE NETTE relative al comune di PINZOLO (codice catastale G681), differenziale relativo alle tariffe medie applicate per presenza (Cluster 8)	-	-	-	-	-	-	-	2,8044
PRESENZE NETTE relative al comune di PISA (codice catastale G702), differenziale relativo alle tariffe medie applicate per presenza (Cluster 8)	-	-	-	-	-	-	-	-3,1894
PRESENZE NETTE relative al comune di POMPEI (codice catastale G813), differenziale relativo alle tariffe medie applicate per presenza (Cluster 8)	-	-	-	-	-	-	-	-0,0436
PRESENZE NETTE relative al comune di POSTANO (codice catastale G932), differenziale relativo alle tariffe medie applicate per presenza (Cluster 8)	-	-	-	-	-	-	-	4,1372
PRESENZE NETTE relative al comune di PRAIANO (codice catastale G976), differenziale relativo alle tariffe medie applicate per presenza (Cluster 8)	-	-	-	-	-	-	-	3,0079
PRESENZE NETTE relative ai CAP 16123, 16124, 16126, 16128 del comune di GENOVA (codice catastale D969), differenziale relativo alle tariffe medie applicate per presenza (Cluster 8)	-	-	-	-	-	-	-	0,1094
PRESENZE NETTE relative ai restanti CAP® del comune di GENOVA (codice catastale D969), differenziale relativo alle tariffe medie applicate per presenza (Cluster 8)	-	-	-	-	-	-	-	-1,8404
PRESENZE NETTE relative al comune di RAPALLO (codice catastale H183), differenziale relativo alle tariffe medie applicate per presenza (Cluster 8)	-	-	-	-	-	-	-	0,6417
PRESENZE NETTE relative al comune di RICADI (codice catastale H271), differenziale relativo alle tariffe medie applicate per presenza (Cluster 8)	-	-	-	-	-	-	-	-0,0530
PRESENZE NETTE relative al comune di RICCIONE (codice catastale H274), differenziale relativo alle tariffe medie applicate per presenza (Cluster 8)	-	-	-	-	-	-	-	-0,0502



VARIABILE	CLUSTER 1	CLUSTER 2	CLUSTER 3	CLUSTER 4	CLUSTER 5	CLUSTER 6	CLUSTER 7	CLUSTER 8
PRESENZE NETTE relative al comune di RIVA DEL GARDA (codice catastale I1330), differenziale relativo alle tariffe medie applicate per presenza (Cluster 8)	-	-	-	-	-	-	-	2,7833
PRESENZE NETTE relative al comune di ROSIGNANO MARITTIMO (codice catastale I1570), differenziale relativo alle tariffe medie applicate per presenza (Cluster 8)	-	-	-	-	-	-	-	-0,5103
PRESENZE NETTE relative al comune di SAN GIMIGNANO (codice catastale I1875), differenziale relativo alle tariffe medie applicate per presenza (Cluster 8)	-	-	-	-	-	-	-	-1,2341
PRESENZE NETTE relative al comune di SAN MICHELE AL TAGLIAMENTO (codice catastale I040), differenziale relativo alle tariffe medie applicate per presenza (Cluster 8)	-	-	-	-	-	-	-	1,8373
PRESENZE NETTE relative al comune di SANREMO (codice catastale I138), differenziale relativo alle tariffe medie applicate per presenza (Cluster 8)	-	-	-	-	-	-	-	0,9122
PRESENZE NETTE relative al comune di SAN VITO LO CAPO (codice catastale I407), differenziale relativo alle tariffe medie applicate per presenza (Cluster 8)	-	-	-	-	-	-	-	2,4837
PRESENZE NETTE relative al comune di SCENA (codice catastale I519), differenziale relativo alle tariffe medie applicate per presenza (Cluster 8)	-	-	-	-	-	-	-	1,7096
PRESENZE NETTE relative al comune di SELVA DI VAL GARDENA (codice catastale I591), differenziale relativo alle tariffe medie applicate per presenza (Cluster 8)	-	-	-	-	-	-	-	3,8657
PRESENZE NETTE relative al comune di SIRMIONE (codice catastale I633), differenziale relativo alle tariffe medie applicate per presenza (Cluster 8)	-	-	-	-	-	-	-	-0,4328
PRESENZE NETTE relative al comune di SIENA (codice catastale I726), differenziale relativo alle tariffe medie applicate per presenza (Cluster 8)	-	-	-	-	-	-	-	-3,6638
PRESENZE NETTE relative al comune di SIRACUSA (codice catastale I754), differenziale relativo alle tariffe medie applicate per presenza (Cluster 8)	-	-	-	-	-	-	-	2,3554
PRESENZE NETTE relative al comune di SORRENTO (codice catastale I862), differenziale relativo alle tariffe medie applicate per presenza (Cluster 8)	-	-	-	-	-	-	-	-0,0714
PRESENZE NETTE relative al comune di SPERLONGA (codice catastale I892), differenziale relativo alle tariffe medie applicate per presenza (Cluster 8)	-	-	-	-	-	-	-	-0,7188
PRESENZE NETTE relative ai comuni dell'isola di ISCHIA ⁽⁰⁾ , differenziale relativo alle tariffe medie applicate per presenza (Cluster 8)	-	-	-	-	-	-	-	0,1264
PRESENZE NETTE relative ai comuni dell'ISOLA D'ELBA ⁽⁰⁾ , differenziale relativo alle tariffe medie applicate per presenza (Cluster 8)	-	-	-	-	-	-	-	-1,6102
PRESENZE NETTE relative ai comuni delle ISOLE EOLIE ⁽⁰⁾ , differenziale relativo alle tariffe medie applicate per presenza (Cluster 8)	-	-	-	-	-	-	-	2,5241
PRESENZE NETTE relative al comune di TAORMINA (codice catastale L042), differenziale relativo alle tariffe medie applicate per presenza (Cluster 8)	-	-	-	-	-	-	-	1,4197
PRESENZE NETTE relative al comune di TROLO (codice catastale L178), differenziale relativo alle tariffe medie applicate per presenza (Cluster 8)	-	-	-	-	-	-	-	1,4307




VARIABILE	CLUSTER 1	CLUSTER 2	CLUSTER 3	CLUSTER 4	CLUSTER 5	CLUSTER 6	CLUSTER 7	CLUSTER 8
PRESENZE NETTE relative al comune di TORINO (codice catastale L219), differenziale relativo alle tariffe medie applicate per presenza (Cluster 8)	-	-	-	-	-	-	-	-2,8331
PRESENZE NETTE relative al comune di TORRI DEL BENACO (codice catastale L287), differenziale relativo alle tariffe medie applicate per presenza (Cluster 8)	-	-	-	-	-	-	-	1,3608
PRESENZE NETTE relative al comune di TRENTO (codice catastale L378), differenziale relativo alle tariffe medie applicate per presenza (Cluster 8)	-	-	-	-	-	-	-	0,2500
PRESENZE NETTE relative al comune di TREVISO (codice catastale L407), differenziale relativo alle tariffe medie applicate per presenza (Cluster 8)	-	-	-	-	-	-	-	-3,2825
PRESENZE NETTE relative al comune di TRIESTE (codice catastale L424), differenziale relativo alle tariffe medie applicate per presenza (Cluster 8)	-	-	-	-	-	-	-	-0,1953
PRESENZE NETTE relative al comune di URBINO (codice catastale L500), differenziale relativo alle tariffe medie applicate per presenza (Cluster 8)	-	-	-	-	-	-	-	-0,9472
PRESENZE NETTE relative al comune di VERONA (codice catastale L781), differenziale relativo alle tariffe medie applicate per presenza (Cluster 8)	-	-	-	-	-	-	-	-2,1339
PRESENZE NETTE relative al comune di VOLTERRA (codice catastale MI20), differenziale relativo alle tariffe medie applicate per presenza (Cluster 8)	-	-	-	-	-	-	-	-0,8758
PRESENZE NETTE relative ai CAP 20121, 20122, 20123, 20124, 20129, 20135, 20139, 20143, 20144, 20145, 20149, 20154 del comune di MILANO (codice catastale F205), differenziale relativo alle tariffe medie applicate per presenza (Cluster 8)	-	-	-	-	-	-	-	-0,0689
PRESENZE NETTE relative ai restanti CAP ⁹⁾ del comune di MILANO (codice catastale F205), differenziale relativo alle tariffe medie applicate per presenza (Cluster 8)	-	-	-	-	-	-	-	-0,8536
PRESENZE NETTE relative ai comuni delle isole PONZIANE ¹⁰⁾ , differenziale relativo alle tariffe medie applicate per presenza (Cluster 8)	-	-	-	-	-	-	-	-0,0962
PRESENZE NETTE relative al comune delle CINQUE TERRE e dintorni ¹⁰⁾ , differenziale relativo alle tariffe medie applicate per presenza (Cluster 8)	-	-	-	-	-	-	-	4,7022
PRESENZE NETTE relative al comune di AGRIGENTO e dintorni ¹⁰⁾ , differenziale relativo alle tariffe medie applicate per presenza (Cluster 8)	-	-	-	-	-	-	-	-0,9957
PRESENZE NETTE relative al comune di BARI e dintorni ¹⁰⁾ , differenziale relativo alle tariffe medie applicate per presenza (Cluster 8)	-	-	-	-	-	-	-	0,2674
PRESENZE NETTE relative ai comuni dei dintorni di BOLZANO ¹⁰⁾ , differenziale relativo alle tariffe medie applicate per presenza (Cluster 8)	-	-	-	-	-	-	-	2,0313
PRESENZE NETTE relative ai comuni dei dintorni di BRESSANONE ¹⁰⁾ , differenziale relativo alle tariffe medie applicate per presenza (Cluster 8)	-	-	-	-	-	-	-	-0,5802
PRESENZE NETTE relative al comune di CANAZEI e dintorni ¹⁰⁾ , differenziale relativo alle tariffe medie applicate per presenza (Cluster 8)	-	-	-	-	-	-	-	1,1037
PRESENZE NETTE relative al comune di CASTELLAMMARE DEL GOLFO e dintorni ¹⁰⁾ , differenziale relativo alle tariffe medie applicate per presenza (Cluster 8)	-	-	-	-	-	-	-	-1,2699




VARIABILE	CLUSTER 1	CLUSTER 2	CLUSTER 3	CLUSTER 4	CLUSTER 5	CLUSTER 6	CLUSTER 7	CLUSTER 8
PRESENZE NETTE relative al comune di CORVARA IN BADIA e dintorni ⁽⁰⁾ , differenziale relativo alle tariffe medie applicate per presenza (Cluster 8)	-	-	-	-	-	-	-	1,1959
PRESENZE NETTE relative al comune di FINALE LIGURE e dintorni ⁽⁰⁾ , differenziale relativo alle tariffe medie applicate per presenza (Cluster 8)	-	-	-	-	-	-	-	-0,3890
PRESENZE NETTE relative al comune di FOLLONICA e dintorni ⁽⁰⁾ , differenziale relativo alle tariffe medie applicate per presenza (Cluster 8)	-	-	-	-	-	-	-	-0,1523
PRESENZE NETTE relative al comune di LEGNANO e dintorni ⁽⁰⁾ , differenziale relativo alle tariffe medie applicate per presenza (Cluster 8)	-	-	-	-	-	-	-	-2,6930
PRESENZE NETTE relative al comune di LERICI e dintorni ⁽⁰⁾ , differenziale relativo alle tariffe medie applicate per presenza (Cluster 8)	-	-	-	-	-	-	-	-2,0732
PRESENZE NETTE relative al comune di LIMONE SUL GARDA e dintorni ⁽⁰⁾ , differenziale relativo alle tariffe medie applicate per presenza (Cluster 8)	-	-	-	-	-	-	-	2,3140
PRESENZE NETTE relative al comune di MONTEPULCIANO e dintorni ⁽⁰⁾ , differenziale relativo alle tariffe medie applicate per presenza (Cluster 8)	-	-	-	-	-	-	-	-2,2754
PRESENZE NETTE relative al comune di NALLES e dintorni ⁽⁰⁾ , differenziale relativo alle tariffe medie applicate per presenza (Cluster 8)	-	-	-	-	-	-	-	1,9779
PRESENZE NETTE relative ai comuni dei dintorni di NUMANA ⁽⁰⁾ , differenziale relativo alle tariffe medie applicate per presenza (Cluster 8)	-	-	-	-	-	-	-	-2,9986
PRESENZE NETTE relative al comune di OLBIA e dintorni ⁽⁰⁾ , differenziale relativo alle tariffe medie applicate per presenza (Cluster 8)	-	-	-	-	-	-	-	0,5506
PRESENZE NETTE relative al comune di OTRANTO e dintorni ⁽⁰⁾ , differenziale relativo alle tariffe medie applicate per presenza (Cluster 8)	-	-	-	-	-	-	-	0,2949
PRESENZE NETTE relative ai comuni dei dintorni di PESCARA ⁽⁰⁾ , differenziale relativo alle tariffe medie applicate per presenza (Cluster 8)	-	-	-	-	-	-	-	-4,3670
PRESENZE NETTE relative al comune di SALO' e dintorni ⁽⁰⁾ , differenziale relativo alle tariffe medie applicate per presenza (Cluster 8)	-	-	-	-	-	-	-	0,2873
PRESENZE NETTE relative al comune di SESTRI LEVANTE e dintorni ⁽⁰⁾ , differenziale relativo alle tariffe medie applicate per presenza (Cluster 8)	-	-	-	-	-	-	-	-3,7428
PRESENZE NETTE relative ai comuni dei dintorni di TAORMINA ⁽⁰⁾ , differenziale relativo alle tariffe medie applicate per presenza (Cluster 8)	-	-	-	-	-	-	-	0,2256
PRESENZE NETTE relative ai comuni dei dintorni di TORINO ⁽⁰⁾ , differenziale relativo alle tariffe medie applicate per presenza (Cluster 8)	-	-	-	-	-	-	-	-4,4749
PRESENZE NETTE relative al comune di TREMEZZINA e dintorni ⁽⁰⁾ , differenziale relativo alle tariffe medie applicate per presenza (Cluster 8)	-	-	-	-	-	-	-	4,4540
PRESENZE NETTE relative ai comuni della VERSILIA ⁽⁰⁾ , differenziale relativo alle tariffe medie applicate per presenza (Cluster 8)	-	-	-	-	-	-	-	-0,3456




VARIABILE	CLUSTER 1	CLUSTER 2	CLUSTER 3	CLUSTER 4	CLUSTER 5	CLUSTER 6	CLUSTER 7	CLUSTER 8
PRESENZE NETTE relative ai dintorni di RIMINI e RICCIONE ⁽¹⁾ , differenziale relativo alle tariffe medie applicate per presenza (Cluster 8)	-	-	-	-	-	-	-	-2,2471
PRESENZE NETTE relative ai comuni della VERSILIA ⁽¹⁾ , differenziale relativo alle tariffe medie applicate per presenza (Cluster 8)	-	-	-	-	-	-	-	-1,3307
PRESENZE NETTE relative ai comuni dei dintorni di VENEZIA ⁽¹⁾ , differenziale relativo alle tariffe medie applicate per presenza (Cluster 8)	-	-	-	-	-	-	-	-0,2691
PRESENZE NETTE relative al CAP 00185 del comune di ROMA (codice catastale H501), differenziale relativo alle tariffe medie applicate per presenza (Cluster 8)	-	-	-	-	-	-	-	-1,1474
PRESENZE NETTE relative ai CAP 00153, 00184, 00186, 00187 del comune di ROMA (codice catastale H501), differenziale relativo alle tariffe medie applicate per presenza (Cluster 8)	-	-	-	-	-	-	-	2,0006
PRESENZE NETTE relative ai restanti CAP ⁽³⁾ del comune di ROMA (codice catastale H501), differenziale relativo alle tariffe medie applicate per presenza (Cluster 8)	-	-	-	-	-	-	-	-2,6956
PRESENZE NETTE relative ai restanti CAP ⁽³⁾ del comune di VENEZIA (codice catastale L736), differenziale relativo alle tariffe medie applicate per presenza (Cluster 8)	-	-	-	-	-	-	-	1,6557
PRESENZE NETTE relative ai CAP 30121, 30122, 30123, 30124, 30125, 30126, 30131, 30132, 30133, 30135, 30141 del comune di VENEZIA (codice catastale L736), differenziale relativo alle tariffe medie applicate per presenza (Cluster 8)	-	-	-	-	-	-	-	3,8565
PRESENZE NETTE relative al CAP 47921 del comune di RIMINI (codice catastale H294), differenziale relativo alle tariffe medie applicate per presenza (Cluster 8)	-	-	-	-	-	-	-	0,8870
PRESENZE NETTE relative ai restanti CAP ⁽³⁾ del comune di RIMINI (codice catastale H294), differenziale relativo alle tariffe medie applicate per presenza (Cluster 8)	-	-	-	-	-	-	-	-1,2616
PRESENZE NETTE relative ai comuni restanti ⁽²⁾ , differenziale relativo alle tariffe medie applicate per presenza (Cluster 8)	-	-	-	-	-	-	-	-7,9816
PRESENZE NETTE relative al comune di CERMES (codice catastale A022), differenziale relativo alle tariffe medie applicate per presenza (Cluster 9)	-	-	-	-	-	-	-	-
PRESENZE NETTE relative al comune di ALBEROBELLO (codice catastale A149), differenziale relativo alle tariffe medie applicate per presenza (Cluster 9)	-	-	-	-	-	-	-	-
PRESENZE NETTE relative al comune di ALGHERO (codice catastale A192), differenziale relativo alle tariffe medie applicate per presenza (Cluster 9)	-	-	-	-	-	-	-	-
PRESENZE NETTE relative al comune di AMALFI (codice catastale A251), differenziale relativo alle tariffe medie applicate per presenza (Cluster 9)	-	-	-	-	-	-	-	-
PRESENZE NETTE relative al comune di ASSISI (codice catastale A475), differenziale relativo alle tariffe medie applicate per presenza (Cluster 9)	-	-	-	-	-	-	-	-
PRESENZE NETTE relative al comune di BOLOGNA (codice catastale A944), differenziale relativo alle tariffe medie applicate per presenza (Cluster 9)	-	-	-	-	-	-	-	-



VARIABILE	CLUSTER 1	CLUSTER 2	CLUSTER 3	CLUSTER 4	CLUSTER 5	CLUSTER 6	CLUSTER 7	CLUSTER 8
PRESENZE NETTE relative al comune di CAGLIARI (codice catastale B354), differenziale relativo alle tariffe medie applicate per presenza (Cluster 9)	-	-	-	-	-	-	-	-
PRESENZE NETTE relative al comune di CARRARA (codice catastale B832), differenziale relativo alle tariffe medie applicate per presenza (Cluster 9)	-	-	-	-	-	-	-	-
PRESENZE NETTE relative al comune di CASTELLAMMARE DEL GOLFO (codice catastale C130), differenziale relativo alle tariffe medie applicate per presenza (Cluster 9)	-	-	-	-	-	-	-	-
PRESENZE NETTE relative al comune di CASTELROTTO (codice catastale C254), differenziale relativo alle tariffe medie applicate per presenza (Cluster 9)	-	-	-	-	-	-	-	-
PRESENZE NETTE relative al comune di CATANIA (codice catastale C351), differenziale relativo alle tariffe medie applicate per presenza (Cluster 9)	-	-	-	-	-	-	-	-
PRESENZE NETTE relative al comune di COMO (codice catastale C933), differenziale relativo alle tariffe medie applicate per presenza (Cluster 9)	-	-	-	-	-	-	-	-
PRESENZE NETTE relative ai comuni dell'isola di CAPRI ¹⁰ , differenziale relativo alle tariffe medie applicate per presenza (Cluster 9)	-	-	-	-	-	-	-	-
PRESENZE NETTE relative al comune di CORVARA IN BADIA (codice catastale D079), differenziale relativo alle tariffe medie applicate per presenza (Cluster 9)	-	-	-	-	-	-	-	-
PRESENZE NETTE relative al comune di DOBBIACO (codice catastale D311), differenziale relativo alle tariffe medie applicate per presenza (Cluster 9)	-	-	-	-	-	-	-	-
PRESENZE NETTE relative al comune di FERRARA (codice catastale D548), differenziale relativo alle tariffe medie applicate per presenza (Cluster 9)	-	-	-	-	-	-	-	-
PRESENZE NETTE relative al comune di FINALE LIGURE (codice catastale D600), differenziale relativo alle tariffe medie applicate per presenza (Cluster 9)	-	-	-	-	-	-	-	-
PRESENZE NETTE relative al comune di GAETA (codice catastale D843), differenziale relativo alle tariffe medie applicate per presenza (Cluster 9)	-	-	-	-	-	-	-	-
PRESENZE NETTE relative al comune di GENOVA (codice catastale D969), differenziale relativo alle tariffe medie applicate per presenza (Cluster 9)	-	-	-	-	-	-	-	-
PRESENZE NETTE relative al comune di GREVE IN CHIANTI (codice catastale E169), differenziale relativo alle tariffe medie applicate per presenza (Cluster 9)	-	-	-	-	-	-	-	-
PRESENZE NETTE relative al comune di LAGUNDO (codice catastale E412), differenziale relativo alle tariffe medie applicate per presenza (Cluster 9)	-	-	-	-	-	-	-	-
PRESENZE NETTE relative al comune di LAMPEDUSA E LINOSA (codice catastale E431), differenziale relativo alle tariffe medie applicate per presenza (Cluster 9)	-	-	-	-	-	-	-	-
PRESENZE NETTE relative al comune di LECCE (codice catastale E506), differenziale relativo alle tariffe medie applicate per presenza (Cluster 9)	-	-	-	-	-	-	-	-
PRESENZE NETTE relative al comune di LIVIGNO (codice catastale E621), differenziale relativo alle tariffe medie applicate per presenza (Cluster 9)	-	-	-	-	-	-	-	-



VARIABILE	CLUSTER 1	CLUSTER 2	CLUSTER 3	CLUSTER 4	CLUSTER 5	CLUSTER 6	CLUSTER 7	CLUSTER 8
PRESENZE NETTE relative al comune di LUCCA (codice catastale E715), differenziale relativo alle tariffe medie applicate per presenza (Cluster 9)	-	-	-	-	-	-	-	-
PRESENZE NETTE relative al comune di MALCESINE (codice catastale E848), differenziale relativo alle tariffe medie applicate per presenza (Cluster 9)	-	-	-	-	-	-	-	-
PRESENZE NETTE relative al comune di MARLENGO (codice catastale E959), differenziale relativo alle tariffe medie applicate per presenza (Cluster 9)	-	-	-	-	-	-	-	-
PRESENZE NETTE relative al comune di MERANO (codice catastale F132), differenziale relativo alle tariffe medie applicate per presenza (Cluster 9)	-	-	-	-	-	-	-	-
PRESENZE NETTE relative al comune di MILANO (codice catastale F205), differenziale relativo alle tariffe medie applicate per presenza (Cluster 9)	-	-	-	-	-	-	-	-
PRESENZE NETTE relative al comune di MONTEPULCIANO (codice catastale F592), differenziale relativo alle tariffe medie applicate per presenza (Cluster 9)	-	-	-	-	-	-	-	-
PRESENZE NETTE relative al comune di NAPOLI (codice catastale F839), differenziale relativo alle tariffe medie applicate per presenza (Cluster 9)	-	-	-	-	-	-	-	-
PRESENZE NETTE relative ai restanti CAP ⁹⁾ del comune di FIRENZE (codice catastale D612), differenziale relativo alle tariffe medie applicate per presenza (Cluster 9)	-	-	-	-	-	-	-	-
PRESENZE NETTE relative ai CAP 50121, 50122, 50123, 50124, 50125, 50129 del comune di FIRENZE (codice catastale D612), differenziale relativo alle tariffe medie applicate per presenza (Cluster 9)	-	-	-	-	-	-	-	-
PRESENZE NETTE relative al comune di ORTISEI (codice catastale G140), differenziale relativo alle tariffe medie applicate per presenza (Cluster 9)	-	-	-	-	-	-	-	-
PRESENZE NETTE relative al comune di OSTUNI (codice catastale G187), differenziale relativo alle tariffe medie applicate per presenza (Cluster 9)	-	-	-	-	-	-	-	-
PRESENZE NETTE relative al comune di OTRANTO (codice catastale G188), differenziale relativo alle tariffe medie applicate per presenza (Cluster 9)	-	-	-	-	-	-	-	-
PRESENZE NETTE relative al comune di PALERMO (codice catastale G273), differenziale relativo alle tariffe medie applicate per presenza (Cluster 9)	-	-	-	-	-	-	-	-
PRESENZE NETTE relative al comune di PARMA (codice catastale G337), differenziale relativo alle tariffe medie applicate per presenza (Cluster 9)	-	-	-	-	-	-	-	-
PRESENZE NETTE relative al comune di PIETRELCINA (codice catastale G631), differenziale relativo alle tariffe medie applicate per presenza (Cluster 9)	-	-	-	-	-	-	-	-
PRESENZE NETTE relative al comune di PISA (codice catastale G702), differenziale relativo alle tariffe medie applicate per presenza (Cluster 9)	-	-	-	-	-	-	-	-
PRESENZE NETTE relative al comune di POSITANO (codice catastale G932), differenziale relativo alle tariffe medie applicate per presenza (Cluster 9)	-	-	-	-	-	-	-	-
PRESENZE NETTE relative al comune di RIVA DEL GARDA (codice catastale H1330), differenziale relativo alle tariffe medie applicate per presenza (Cluster 9)	-	-	-	-	-	-	-	-




VARIABILE	CLUSTER 1	CLUSTER 2	CLUSTER 3	CLUSTER 4	CLUSTER 5	CLUSTER 6	CLUSTER 7	CLUSTER 8
PRESENZE NETTE relative al comune di SANREMO (codice catastale I138), differenziale relativo alle tariffe medie applicate per presenza (Cluster 9)	-	-	-	-	-	-	-	-
PRESENZE NETTE relative al comune di SANTA CRISTINA VALGARDENA (codice catastale I173), differenziale relativo alle tariffe medie applicate per presenza (Cluster 9)	-	-	-	-	-	-	-	-
PRESENZE NETTE relative al comune di SAN VITO LO CAPO (codice catastale I407), differenziale relativo alle tariffe medie applicate per presenza (Cluster 9)	-	-	-	-	-	-	-	-
PRESENZE NETTE relative al comune di SCENA (codice catastale I519), differenziale relativo alle tariffe medie applicate per presenza (Cluster 9)	-	-	-	-	-	-	-	-
PRESENZE NETTE relative al comune di SELVA DI VAL GARDENA (codice catastale I591), differenziale relativo alle tariffe medie applicate per presenza (Cluster 9)	-	-	-	-	-	-	-	-
PRESENZE NETTE relative al comune di SIRACUSA (codice catastale I754), differenziale relativo alle tariffe medie applicate per presenza (Cluster 9)	-	-	-	-	-	-	-	-
PRESENZE NETTE relative ai comuni delle ISOLE EOLIE ⁽⁰⁾ , differenziale relativo alle tariffe medie applicate per presenza (Cluster 9)	-	-	-	-	-	-	-	-
PRESENZE NETTE relative al comune di TORINO (codice catastale L219), differenziale relativo alle tariffe medie applicate per presenza (Cluster 9)	-	-	-	-	-	-	-	-
PRESENZE NETTE relative al comune di VICO EQUENSE (codice catastale L845), differenziale relativo alle tariffe medie applicate per presenza (Cluster 9)	-	-	-	-	-	-	-	-
PRESENZE NETTE relative al comune di VIESTE (codice catastale L858), differenziale relativo alle tariffe medie applicate per presenza (Cluster 9)	-	-	-	-	-	-	-	-
PRESENZE NETTE relative al comune di VOLTERRA (codice catastale M126), differenziale relativo alle tariffe medie applicate per presenza (Cluster 9)	-	-	-	-	-	-	-	-
PRESENZE NETTE relative ai comuni delle isole PONZIANE ⁽⁰⁾ , differenziale relativo alle tariffe medie applicate per presenza (Cluster 9)	-	-	-	-	-	-	-	-
PRESENZE NETTE relative ai comuni delle CINQUE TERRE ⁽⁰⁾ E DINTORNI, differenziale relativo alle tariffe medie applicate per presenza (Cluster 9)	-	-	-	-	-	-	-	-
PRESENZE NETTE relative al comune di AGROPOLI e dintorni ⁽⁰⁾ , differenziale relativo alle tariffe medie applicate per presenza (Cluster 9)	-	-	-	-	-	-	-	-
PRESENZE NETTE relative ai comuni di ALBEROBELLO ⁽⁰⁾ , differenziale relativo alle tariffe medie applicate per presenza (Cluster 9)	-	-	-	-	-	-	-	-
PRESENZE NETTE relative ai comuni dei dintorni di AMALFI ⁽⁰⁾ , differenziale relativo alle tariffe medie applicate per presenza (Cluster 9)	-	-	-	-	-	-	-	-
PRESENZE NETTE relative al comune di AREZZO e dintorni ⁽⁰⁾ , differenziale relativo alle tariffe medie applicate per presenza (Cluster 9)	-	-	-	-	-	-	-	-
PRESENZE NETTE relative al comune di BRUNICO e dintorni ⁽⁰⁾ , differenziale relativo alle tariffe medie applicate per presenza (Cluster 9)	-	-	-	-	-	-	-	-




VARIABILE	CLUSTER 1	CLUSTER 2	CLUSTER 3	CLUSTER 4	CLUSTER 5	CLUSTER 6	CLUSTER 7	CLUSTER 8
PRESENZE NETTE relative al comune di CALDARO SULLA STRADA DEL VINO e dintorni ⁽⁰⁾ , differenziale relativo alle tariffe medie applicate per presenza (Cluster 9)	-	-	-	-	-	-	-	-
PRESENZE NETTE relative al comune di CANAZEI e dintorni ⁽⁰⁾ , differenziale relativo alle tariffe medie applicate per presenza (Cluster 9)	-	-	-	-	-	-	-	-
PRESENZE NETTE relative al comune di CASTELLABATE e dintorni ⁽⁰⁾ , differenziale relativo alle tariffe medie applicate per presenza (Cluster 9)	-	-	-	-	-	-	-	-
PRESENZE NETTE relative al comune di GENTOLA e dintorni ⁽⁰⁾ , differenziale relativo alle tariffe medie applicate per presenza (Cluster 9)	-	-	-	-	-	-	-	-
PRESENZE NETTE relative al comune di CIVITA e dintorni ⁽⁰⁾ , differenziale relativo alle tariffe medie applicate per presenza (Cluster 9)	-	-	-	-	-	-	-	-
PRESENZE NETTE relative ai comuni di dintorni di CORVARA IN BADIA ⁽⁰⁾ , differenziale relativo alle tariffe medie applicate per presenza (Cluster 9)	-	-	-	-	-	-	-	-
PRESENZE NETTE relative ai comuni di dintorni di DOBBIACO ⁽⁰⁾ , differenziale relativo alle tariffe medie applicate per presenza (Cluster 9)	-	-	-	-	-	-	-	-
PRESENZE NETTE relative ai comuni di dintorni di FIRENZE ⁽⁰⁾ , differenziale relativo alle tariffe medie applicate per presenza (Cluster 9)	-	-	-	-	-	-	-	-
PRESENZE NETTE relative al comune di GALLIPOLI e dintorni ⁽⁰⁾ , differenziale relativo alle tariffe medie applicate per presenza (Cluster 9)	-	-	-	-	-	-	-	-
PRESENZE NETTE relative ai comuni di dintorni di GREVE IN CHIANTI ⁽⁰⁾ , differenziale relativo alle tariffe medie applicate per presenza (Cluster 9)	-	-	-	-	-	-	-	-
PRESENZE NETTE relative al comune di LEVANTO e dintorni ⁽⁰⁾ , differenziale relativo alle tariffe medie applicate per presenza (Cluster 9)	-	-	-	-	-	-	-	-
PRESENZE NETTE relative ai comuni di dintorni di LUCCA ⁽⁰⁾ , differenziale relativo alle tariffe medie applicate per presenza (Cluster 9)	-	-	-	-	-	-	-	-
PRESENZE NETTE relative ai comuni di dintorni di OTRANTO ⁽⁰⁾ , differenziale relativo alle tariffe medie applicate per presenza (Cluster 9)	-	-	-	-	-	-	-	-
PRESENZE NETTE relative al comune di PORTO CESAREO e dintorni ⁽⁰⁾ , differenziale relativo alle tariffe medie applicate per presenza (Cluster 9)	-	-	-	-	-	-	-	-
PRESENZE NETTE relative al comune di PESCIASSEROLI e dintorni ⁽⁰⁾ , differenziale relativo alle tariffe medie applicate per presenza (Cluster 9)	-	-	-	-	-	-	-	-
PRESENZE NETTE relative al comune di PESCOSTANZO e dintorni ⁽⁰⁾ , differenziale relativo alle tariffe medie applicate per presenza (Cluster 9)	-	-	-	-	-	-	-	-
PRESENZE NETTE relative al comune di POLIGNANO A MARE e dintorni ⁽⁰⁾ , differenziale relativo alle tariffe medie applicate per presenza (Cluster 9)	-	-	-	-	-	-	-	-




VARIABILE	CLUSTER 1	CLUSTER 2	CLUSTER 3	CLUSTER 4	CLUSTER 5	CLUSTER 6	CLUSTER 7	CLUSTER 8
PRESENZE NETTE relative ai comuni dei dintorni di POSITANO ⁽⁰⁾ , differenziale relativo alle tariffe medie applicate per presenza (Cluster 9)	-	-	-	-	-	-	-	-
PRESENZE NETTE relative al comune di REGGIO DI CALABRIA e dintorni ⁽⁰⁾ , differenziale relativo alle tariffe medie applicate per presenza (Cluster 9)	-	-	-	-	-	-	-	-
PRESENZE NETTE relative al comune di RIMINI e dintorni ⁽⁰⁾ , differenziale relativo alle tariffe medie applicate per presenza (Cluster 9)	-	-	-	-	-	-	-	-
PRESENZE NETTE relative al comune di SAN MARTINO IN PASSIRIA e dintorni ⁽⁰⁾ , differenziale relativo alle tariffe medie applicate per presenza (Cluster 9)	-	-	-	-	-	-	-	-
PRESENZE NETTE relative al comune di I.A. SPEZIA e dintorni ⁽⁰⁾ , differenziale relativo alle tariffe medie applicate per presenza (Cluster 9)	-	-	-	-	-	-	-	-
PRESENZE NETTE relative al comune di TAORMINA e dintorni ⁽⁰⁾ , differenziale relativo alle tariffe medie applicate per presenza (Cluster 9)	-	-	-	-	-	-	-	-
PRESENZE NETTE relative al CAP 00185 del comune di ROMA (codice catastale H501), differenziale relativo alle tariffe medie applicate per presenza (Cluster 9)	-	-	-	-	-	-	-	-
PRESENZE NETTE relative ai CAP 00153, 00184, 00186, 00187 del comune di ROMA (codice catastale H501), differenziale relativo alle tariffe medie applicate per presenza (Cluster 9)	-	-	-	-	-	-	-	-
PRESENZE NETTE relative al CAP 00165 del comune di ROMA (codice catastale H501), differenziale relativo alle tariffe medie applicate per presenza (Cluster 9)	-	-	-	-	-	-	-	-
PRESENZE NETTE relative ai restanti CAP ⁽⁹⁾ del comune di ROMA (codice catastale H501), differenziale relativo alle tariffe medie applicate per presenza (Cluster 9)	-	-	-	-	-	-	-	-
PRESENZE NETTE relative ai comuni della VERSILIA ⁽⁰⁾ , differenziale relativo alle tariffe medie applicate per presenza (Cluster 9)	-	-	-	-	-	-	-	-
PRESENZE NETTE relative al CAP 30126 del comune di VENEZIA (codice catastale L736), differenziale relativo alle tariffe medie applicate per presenza (Cluster 9)	-	-	-	-	-	-	-	-
PRESENZE NETTE relative ai restanti CAP ⁽⁹⁾ del comune di VENEZIA (codice catastale L736), differenziale relativo alle tariffe medie applicate per presenza (Cluster 9)	-	-	-	-	-	-	-	-
PRESENZE NETTE relative ai CAP 30121, 30122, 30123, 30124, 30125, 30131, 30132, 30133, 30135, 30141 del comune di VENEZIA (codice catastale L736), differenziale relativo alle tariffe medie applicate per presenza (Cluster 9)	-	-	-	-	-	-	-	-
PRESENZE NETTE relative ai comuni restanti ⁽²⁾ , differenziale relativo alle tariffe medie applicate per presenza (Cluster 9)	-	-	-	-	-	-	-	-
PRESENZE NETTE relative al comune di ALGHERO (codice catastale A192), differenziale relativo alle tariffe medie applicate per presenza (Cluster 10)	-	-	-	-	-	-	-	-




VARIABILE	CLUSTER 1	CLUSTER 2	CLUSTER 3	CLUSTER 4	CLUSTER 5	CLUSTER 6	CLUSTER 7	CLUSTER 8
PRESENZE NETTE, relative al comune di AREZZO (codice catastale A390), differenziale relativo alle tariffe medie applicate per presenza (Cluster 10)	-	-	-	-	-	-	-	-
PRESENZE NETTE, relative al comune di ARZACHENA (codice catastale A453), differenziale relativo alle tariffe medie applicate per presenza (Cluster 10)	-	-	-	-	-	-	-	-
PRESENZE NETTE, relative al comune di BARI (codice catastale A662), differenziale relativo alle tariffe medie applicate per presenza (Cluster 10)	-	-	-	-	-	-	-	-
PRESENZE NETTE, relative al comune di BOLOGNA (codice catastale A944), differenziale relativo alle tariffe medie applicate per presenza (Cluster 10)	-	-	-	-	-	-	-	-
PRESENZE NETTE, relative al comune di JESOLO (codice catastale C388), differenziale relativo alle tariffe medie applicate per presenza (Cluster 10)	-	-	-	-	-	-	-	-
PRESENZE NETTE, relative ai comuni dell'ISOLA DI CAPRI ⁽¹⁾ , differenziale relativo alle tariffe medie applicate per presenza (Cluster 10)	-	-	-	-	-	-	-	-
PRESENZE NETTE, relative ai comuni della COSTIERA AMALFITANA ⁽¹⁾ , differenziale relativo alle tariffe medie applicate per presenza (Cluster 10)	-	-	-	-	-	-	-	-
PRESENZE NETTE, relative al comune di GARDONE RIVIERA (codice catastale D917), differenziale relativo alle tariffe medie applicate per presenza (Cluster 10)	-	-	-	-	-	-	-	-
PRESENZE NETTE, relative al comune di GENOVA (codice catastale D969), differenziale relativo alle tariffe medie applicate per presenza (Cluster 10)	-	-	-	-	-	-	-	-
PRESENZE NETTE, relative al comune di LECCE (codice catastale E506), differenziale relativo alle tariffe medie applicate per presenza (Cluster 10)	-	-	-	-	-	-	-	-
PRESENZE NETTE, relative al comune di LUCCA (codice catastale E715), differenziale relativo alle tariffe medie applicate per presenza (Cluster 10)	-	-	-	-	-	-	-	-
PRESENZE NETTE, relative al comune di MATERA (codice catastale F052), differenziale relativo alle tariffe medie applicate per presenza (Cluster 10)	-	-	-	-	-	-	-	-
PRESENZE NETTE, relative al comune di NAPOLI (codice catastale F839), differenziale relativo alle tariffe medie applicate per presenza (Cluster 10)	-	-	-	-	-	-	-	-
PRESENZE NETTE, relative ai restanti CAP ⁽³⁾ del comune di FIRENZE (codice catastale D612), differenziale relativo alle tariffe medie applicate per presenza (Cluster 10)	-	-	-	-	-	-	-	-
PRESENZE NETTE, relative ai CAP 50121, 50122, 50123, 50124, 50125, 50129 del comune di FIRENZE (codice catastale D612), differenziale relativo alle tariffe medie applicate per presenza (Cluster 10)	-	-	-	-	-	-	-	-
PRESENZE NETTE, relative al comune di OLBIA (codice catastale G015), differenziale relativo alle tariffe medie applicate per presenza (Cluster 10)	-	-	-	-	-	-	-	-
PRESENZE NETTE, relative al comune di OSTUNI (codice catastale G187), differenziale relativo alle tariffe medie applicate per presenza (Cluster 10)	-	-	-	-	-	-	-	-
PRESENZE NETTE, relative al comune di PALERMO (codice catastale G273), differenziale relativo alle tariffe medie applicate per presenza (Cluster 10)	-	-	-	-	-	-	-	-




VARIABILE	CLUSTER 1	CLUSTER 2	CLUSTER 3	CLUSTER 4	CLUSTER 5	CLUSTER 6	CLUSTER 7	CLUSTER 8
PRESENZE NETTE relative al comune di PARMA (codice catastale G337), differenziale relativo alle tariffe medie applicate per presenza (Cluster 10)	-	-	-	-	-	-	-	-
PRESENZE NETTE relative al comune di PERUGIA (codice catastale G478), differenziale relativo alle tariffe medie applicate per presenza (Cluster 10)	-	-	-	-	-	-	-	-
PRESENZE NETTE relative al comune di PESCARA (codice catastale G482), differenziale relativo alle tariffe medie applicate per presenza (Cluster 10)	-	-	-	-	-	-	-	-
PRESENZE NETTE relative al comune di PISA (codice catastale G702), differenziale relativo alle tariffe medie applicate per presenza (Cluster 10)	-	-	-	-	-	-	-	-
PRESENZE NETTE relative al comune di SIRACUSA (codice catastale I754), differenziale relativo alle tariffe medie applicate per presenza (Cluster 10)	-	-	-	-	-	-	-	-
PRESENZE NETTE relative ai comuni delle ISOLE EOLIE ⁽¹⁾ , differenziale relativo alle tariffe medie applicate per presenza (Cluster 10)	-	-	-	-	-	-	-	-
PRESENZE NETTE relative al comune di TAORMINA (codice catastale I.042), differenziale relativo alle tariffe medie applicate per presenza (Cluster 10)	-	-	-	-	-	-	-	-
PRESENZE NETTE relative al comune di VERONA (codice catastale L781), differenziale relativo alle tariffe medie applicate per presenza (Cluster 10)	-	-	-	-	-	-	-	-
PRESENZE NETTE relative al comune di VICENZA (codice catastale L.840), differenziale relativo alle tariffe medie applicate per presenza (Cluster 10)	-	-	-	-	-	-	-	-
PRESENZE NETTE relative al comune di PORTO CESAREO (codice catastale M263), differenziale relativo alle tariffe medie applicate per presenza (Cluster 10)	-	-	-	-	-	-	-	-
PRESENZE NETTE relative ai CAP 20121, 20122, 20123 del comune di MILANO (codice catastale F205), differenziale relativo alle tariffe medie applicate per presenza (Cluster 10)	-	-	-	-	-	-	-	-
PRESENZE NETTE relative ai CAP 20124, 20129, 20135, 20139, 20143, 20144, 20145, 20149, 20154 del comune di MILANO (codice catastale F205), differenziale relativo alle tariffe medie applicate per presenza (Cluster 10)	-	-	-	-	-	-	-	-
PRESENZE NETTE relative ai restanti CAP ⁽⁹⁾ del comune di MILANO (codice catastale F205), differenziale relativo alle tariffe medie applicate per presenza (Cluster 10)	-	-	-	-	-	-	-	-
PRESENZE NETTE relative al comune di DESENZANO DEL GARDA e dintorni ⁽¹⁾ , differenziale relativo alle tariffe medie applicate per presenza (Cluster 10)	-	-	-	-	-	-	-	-
PRESENZE NETTE relative al comune di OTTRANTO e dintorni ⁽¹⁾ , differenziale relativo alle tariffe medie applicate per presenza (Cluster 10)	-	-	-	-	-	-	-	-
PRESENZE NETTE relative al comune di RIMINI e dintorni ⁽¹⁾ , differenziale relativo alle tariffe medie applicate per presenza (Cluster 10)	-	-	-	-	-	-	-	-
PRESENZE NETTE relative ai comuni della VERSILIA ⁽¹⁾ e dintorni, differenziale relativo alle tariffe medie applicate per presenza (Cluster 10)	-	-	-	-	-	-	-	-




VARIABILE	CLUSTER 1	CLUSTER 2	CLUSTER 3	CLUSTER 4	CLUSTER 5	CLUSTER 6	CLUSTER 7	CLUSTER 8
PRESENZE NETTE relative ai CAP 00153, 00184, 00186, 00187 del comune di ROMA (codice catastale H501), differenziale relativo alle tariffe medie applicate per presenza (Cluster 10)	-	-	-	-	-	-	-	-
PRESENZE NETTE relative ai restanti CAP del comune di ROMA (codice catastale H501), differenziale relativo alle tariffe medie applicate per presenza (Cluster 10)	-	-	-	-	-	-	-	-
PRESENZE NETTE relative ai restanti CAP del comune di VENEZIA (codice catastale L736), differenziale relativo alle tariffe medie applicate per presenza (Cluster 10)	-	-	-	-	-	-	-	-
PRESENZE NETTE relative ai CAP 30121, 30122, 30123, 30124, 30125, 30126, 30131, 30132, 30133, 30135, 30141 del comune di VENEZIA (codice catastale L736), differenziale relativo alle tariffe medie applicate per presenza (Cluster 10)	-	-	-	-	-	-	-	-
PRESENZE NETTE relative ai comuni restanti, differenziale relativo alle tariffe medie applicate per presenza (Cluster 10)	-	-	-	-	-	-	-	-
PRESENZE NETTE relative al comune di ALASSIO (codice catastale A122), differenziale relativo alle tariffe medie applicate per presenza (Cluster 11)	-	-	-	-	-	-	-	-
PRESENZE NETTE relative al comune di AURONZO DI CADORE (codice catastale A501), differenziale relativo alle tariffe medie applicate per presenza (Cluster 11)	-	-	-	-	-	-	-	-
PRESENZE NETTE relative al comune di BADIA (codice catastale A537), differenziale relativo alle tariffe medie applicate per presenza (Cluster 11)	-	-	-	-	-	-	-	-
PRESENZE NETTE relative al comune di BELLARIA-IGEA MARINA (codice catastale A747), differenziale relativo alle tariffe medie applicate per presenza (Cluster 11)	-	-	-	-	-	-	-	-
PRESENZE NETTE relative al comune di CAMPITELLO DI FASSA (codice catastale B514), differenziale relativo alle tariffe medie applicate per presenza (Cluster 11)	-	-	-	-	-	-	-	-
PRESENZE NETTE relative al comune di CANAZEI (codice catastale B579), differenziale relativo alle tariffe medie applicate per presenza (Cluster 11)	-	-	-	-	-	-	-	-
PRESENZE NETTE relative al comune di CATTOLICA (codice catastale C357), differenziale relativo alle tariffe medie applicate per presenza (Cluster 11)	-	-	-	-	-	-	-	-
PRESENZE NETTE relative al comune di JESOLO (codice catastale C388), differenziale relativo alle tariffe medie applicate per presenza (Cluster 11)	-	-	-	-	-	-	-	-
PRESENZE NETTE relative al comune di CERVIA (codice catastale C553), differenziale relativo alle tariffe medie applicate per presenza (Cluster 11)	-	-	-	-	-	-	-	-
PRESENZE NETTE relative al comune di CESENATICO (codice catastale C574), differenziale relativo alle tariffe medie applicate per presenza (Cluster 11)	-	-	-	-	-	-	-	-
PRESENZE NETTE relative al comune di CHIENES (codice catastale G625), differenziale relativo alle tariffe medie applicate per presenza (Cluster 11)	-	-	-	-	-	-	-	-
PRESENZE NETTE relative al comune di CHIESA IN VALMALENCO (codice catastale G628), differenziale relativo alle tariffe medie applicate per presenza (Cluster 11)	-	-	-	-	-	-	-	-




VARIABILE	CLUSTER 1	CLUSTER 2	CLUSTER 3	CLUSTER 4	CLUSTER 5	CLUSTER 6	CLUSTER 7	CLUSTER 8
PRESENZE NETTE relative al comune di CHIOGGIA (codice catastale C638), differenziale relativo alle tariffe medie applicate per presenza (Cluster 11)	-	-	-	-	-	-	-	-
PRESENZE NETTE relative al comune di CORVARA IN BADIA (codice catastale D079), differenziale relativo alle tariffe medie applicate per presenza (Cluster 11)	-	-	-	-	-	-	-	-
PRESENZE NETTE relative al comune di CURON VENOSTA (codice catastale D222), differenziale relativo alle tariffe medie applicate per presenza (Cluster 11)	-	-	-	-	-	-	-	-
PRESENZE NETTE relative al comune di DIANO MARINA (codice catastale D297), differenziale relativo alle tariffe medie applicate per presenza (Cluster 11)	-	-	-	-	-	-	-	-
PRESENZE NETTE relative al comune di FANO (codice catastale D488), differenziale relativo alle tariffe medie applicate per presenza (Cluster 11)	-	-	-	-	-	-	-	-
PRESENZE NETTE relative al comune di FINALE LIGURE (codice catastale D600), differenziale relativo alle tariffe medie applicate per presenza (Cluster 11)	-	-	-	-	-	-	-	-
PRESENZE NETTE relative al comune di GABICCE MARE (codice catastale D836), differenziale relativo alle tariffe medie applicate per presenza (Cluster 11)	-	-	-	-	-	-	-	-
PRESENZE NETTE relative al comune di LAIGUEGLIA (codice catastale E414), differenziale relativo alle tariffe medie applicate per presenza (Cluster 11)	-	-	-	-	-	-	-	-
PRESENZE NETTE relative al comune di LIGNANO SABBIAORO (codice catastale E584), differenziale relativo alle tariffe medie applicate per presenza (Cluster 11)	-	-	-	-	-	-	-	-
PRESENZE NETTE relative al comune di LOANO (codice catastale E632), differenziale relativo alle tariffe medie applicate per presenza (Cluster 11)	-	-	-	-	-	-	-	-
PRESENZE NETTE relative al comune di MISANO ADRIATICO (codice catastale F244), differenziale relativo alle tariffe medie applicate per presenza (Cluster 11)	-	-	-	-	-	-	-	-
PRESENZE NETTE relative al comune di ROSETO DEGLI ABRUZZI (codice catastale F585), differenziale relativo alle tariffe medie applicate per presenza (Cluster 11)	-	-	-	-	-	-	-	-
PRESENZE NETTE relative al comune di MOSO IN PASSIRIA (codice catastale F766), differenziale relativo alle tariffe medie applicate per presenza (Cluster 11)	-	-	-	-	-	-	-	-
PRESENZE NETTE relative al comune di NAZ-SCIAVES (codice catastale F856), differenziale relativo alle tariffe medie applicate per presenza (Cluster 11)	-	-	-	-	-	-	-	-
PRESENZE NETTE relative al comune di RICCIONE (codice catastale H274), differenziale relativo alle tariffe medie applicate per presenza (Cluster 11)	-	-	-	-	-	-	-	-
PRESENZE NETTE relative al comune di RIO DI PUSTERIA (codice catastale H299), differenziale relativo alle tariffe medie applicate per presenza (Cluster 11)	-	-	-	-	-	-	-	-
PRESENZE NETTE relative al comune di SAN BENEDETTO DEL TRONTO (codice catastale H769), differenziale relativo alle tariffe medie applicate per presenza (Cluster 11)	-	-	-	-	-	-	-	-
PRESENZE NETTE relative al comune di SAN ZENO DI MONTAGNA (codice catastale I414), differenziale relativo alle tariffe medie applicate per presenza (Cluster 11)	-	-	-	-	-	-	-	-



VARIABILE	CLUSTER 1	CLUSTER 2	CLUSTER 3	CLUSTER 4	CLUSTER 5	CLUSTER 6	CLUSTER 7	CLUSTER 8
PRESENZE NETTE relative al comune di SENIGALLIA (codice catastale I608), differenziale relativo alle tariffe medie applicate per presenza (Cluster 11)	-	-	-	-	-	-	-	-
PRESENZE NETTE relative al comune di SILVI (codice catastale I741), differenziale relativo alle tariffe medie applicate per presenza (Cluster 11)	-	-	-	-	-	-	-	-
PRESENZE NETTE relative ai comuni dell'isola di ISCHIA ⁽⁰⁾ , differenziale relativo alle tariffe medie applicate per presenza (Cluster 11)	-	-	-	-	-	-	-	-
PRESENZE NETTE relative ai comuni dell' ISOLA D'ELBA ⁽⁰⁾ , differenziale relativo alle tariffe medie applicate per presenza (Cluster 11)	-	-	-	-	-	-	-	-
PRESENZE NETTE relative al comune di VARAZZE (codice catastale L675), differenziale relativo alle tariffe medie applicate per presenza (Cluster 11)	-	-	-	-	-	-	-	-
PRESENZE NETTE relative ai comuni dei dintorni di CHIENES ⁽⁰⁾ , differenziale relativo alle tariffe medie applicate per presenza (Cluster 11)	-	-	-	-	-	-	-	-
PRESENZE NETTE relative ai comuni dei dintorni di FINALE LIGURE ⁽⁰⁾ , differenziale relativo alle tariffe medie applicate per presenza (Cluster 11)	-	-	-	-	-	-	-	-
PRESENZE NETTE relative ai comuni dei dintorni di MOSO IN PASSIRIA ⁽⁰⁾ , differenziale relativo alle tariffe medie applicate per presenza (Cluster 11)	-	-	-	-	-	-	-	-
PRESENZE NETTE relative ai comuni dei dintorni di NAZ-SCHAVES ⁽⁰⁾ , differenziale relativo alle tariffe medie applicate per presenza (Cluster 11)	-	-	-	-	-	-	-	-
PRESENZE NETTE relative al comune di POZZA DI FASSA e dintorni ⁽⁰⁾ , differenziale relativo alle tariffe medie applicate per presenza (Cluster 11)	-	-	-	-	-	-	-	-
PRESENZE NETTE relative al comune di RACINES e dintorni ⁽⁰⁾ , differenziale relativo alle tariffe medie applicate per presenza (Cluster 11)	-	-	-	-	-	-	-	-
PRESENZE NETTE relative al comune di RASUN-ANTERSELVA e dintorni ⁽⁰⁾ , differenziale relativo alle tariffe medie applicate per presenza (Cluster 11)	-	-	-	-	-	-	-	-
PRESENZE NETTE relative ai comuni dei dintorni di SAN BENEDETTO DEL TRONTO ⁽⁰⁾ , differenziale relativo alle tariffe medie applicate per presenza (Cluster 11)	-	-	-	-	-	-	-	-
PRESENZE NETTE relative ai comuni dei dintorni di SAN ZENO DI MONTAGNA ⁽⁰⁾ , differenziale relativo alle tariffe medie applicate per presenza (Cluster 11)	-	-	-	-	-	-	-	-
PRESENZE NETTE relative ai comuni della VERSILIA ⁽⁰⁾ , differenziale relativo alle tariffe medie applicate per presenza (Cluster 11)	-	-	-	-	-	-	-	-
PRESENZE NETTE relative al comune di RIMINI (codice catastale H294), differenziale relativo alle tariffe medie applicate per presenza (Cluster 11)	-	-	-	-	-	-	-	-
PRESENZE NETTE relative ai restanti CAP ⁽⁰⁾ del comune di RIMINI (codice catastale H294), differenziale relativo alle tariffe medie applicate per presenza (Cluster 11)	-	-	-	-	-	-	-	-




VARIABLE	CLUSTER 1	CLUSTER 2	CLUSTER 3	CLUSTER 4	CLUSTER 5	CLUSTER 6	CLUSTER 7	CLUSTER 8
PRESENZE NETTE: relative ai comuni restanti ⁽²⁾ , differenziale relativo alle tariffe medie applicate per presenza (Cluster 11)	-	-	-	-	-	-	-	-
PRESENZE NETTE: relative al comune di ASSISI (codice catastale A475), differenziale relativo alle tariffe medie applicate per presenza (Cluster 12)	-	-	-	-	-	-	-	-
PRESENZE NETTE: relative al comune di BADIA (codice catastale A537), differenziale relativo alle tariffe medie applicate per presenza (Cluster 12)	-	-	-	-	-	-	-	-
PRESENZE NETTE: relative al comune di BARDOLINO (codice catastale A650), differenziale relativo alle tariffe medie applicate per presenza (Cluster 12)	-	-	-	-	-	-	-	-
PRESENZE NETTE: relative al comune di BELLARIA-IGEA MARINA (codice catastale A747), differenziale relativo alle tariffe medie applicate per presenza (Cluster 12)	-	-	-	-	-	-	-	-
PRESENZE NETTE: relative al comune di BOLOGNA (codice catastale A944), differenziale relativo alle tariffe medie applicate per presenza (Cluster 12)	-	-	-	-	-	-	-	-
PRESENZE NETTE: relative al comune di BRENZONE/SUL GARDA (codice catastale B154), differenziale relativo alle tariffe medie applicate per presenza (Cluster 12)	-	-	-	-	-	-	-	-
PRESENZE NETTE: relative al comune di CANAZEI (codice catastale B579), differenziale relativo alle tariffe medie applicate per presenza (Cluster 12)	-	-	-	-	-	-	-	-
PRESENZE NETTE: relative al comune di CAORLE (codice catastale B642), differenziale relativo alle tariffe medie applicate per presenza (Cluster 12)	-	-	-	-	-	-	-	-
PRESENZE NETTE: relative al comune di CATTOLICA (codice catastale C357), differenziale relativo alle tariffe medie applicate per presenza (Cluster 12)	-	-	-	-	-	-	-	-
PRESENZE NETTE: relative al comune di JESOLO (codice catastale C388), differenziale relativo alle tariffe medie applicate per presenza (Cluster 12)	-	-	-	-	-	-	-	-
PRESENZE NETTE: relative al comune di CERVIA (codice catastale C553), differenziale relativo alle tariffe medie applicate per presenza (Cluster 12)	-	-	-	-	-	-	-	-
PRESENZE NETTE: relative ai comuni dell'isola di CAPRI ⁽¹⁾ , differenziale relativo alle tariffe medie applicate per presenza (Cluster 12)	-	-	-	-	-	-	-	-
PRESENZE NETTE: relative ai comuni della COSTERA AMALFITANA e dintorni ⁽¹⁾ , differenziale relativo alle tariffe medie applicate per presenza (Cluster 12)	-	-	-	-	-	-	-	-
PRESENZE NETTE: relative al comune di COURMAYEUR (codice catastale D012), differenziale relativo alle tariffe medie applicate per presenza (Cluster 12)	-	-	-	-	-	-	-	-
PRESENZE NETTE: relative al comune di CORVARA IN BADIA (codice catastale D079), differenziale relativo alle tariffe medie applicate per presenza (Cluster 12)	-	-	-	-	-	-	-	-
PRESENZE NETTE: relative al comune di GARDA (codice catastale D915), differenziale relativo alle tariffe medie applicate per presenza (Cluster 12)	-	-	-	-	-	-	-	-
PRESENZE NETTE: relative al comune di GENOVA (codice catastale D969), differenziale relativo alle tariffe medie applicate per presenza (Cluster 12)	-	-	-	-	-	-	-	-




VARIABILE	CLUSTER 1	CLUSTER 2	CLUSTER 3	CLUSTER 4	CLUSTER 5	CLUSTER 6	CLUSTER 7	CLUSTER 8
PRESENZE NETTE, relative al comune di GIUGLIANO IN CAMPANIA (codice catastale E054), differenziale relativo alle tariffe medie applicate per presenza (Cluster 12)	-	-	-	-	-	-	-	-
PRESENZE NETTE, relative al comune di LAGUNDO (codice catastale E412), differenziale relativo alle tariffe medie applicate per presenza (Cluster 12)	-	-	-	-	-	-	-	-
PRESENZE NETTE, relative al comune di LAMPEDUSA E LINOSA (codice catastale E431), differenziale relativo alle tariffe medie applicate per presenza (Cluster 12)	-	-	-	-	-	-	-	-
PRESENZE NETTE, relative al comune di LAZISE (codice catastale E502), differenziale relativo alle tariffe medie applicate per presenza (Cluster 12)	-	-	-	-	-	-	-	-
PRESENZE NETTE, relative al comune di LIGNANO SABBIAORO (codice catastale E584), differenziale relativo alle tariffe medie applicate per presenza (Cluster 12)	-	-	-	-	-	-	-	-
PRESENZE NETTE, relative al comune di MALCESINE (codice catastale E848), differenziale relativo alle tariffe medie applicate per presenza (Cluster 12)	-	-	-	-	-	-	-	-
PRESENZE NETTE, relative al comune di MARLENGO (codice catastale E959), differenziale relativo alle tariffe medie applicate per presenza (Cluster 12)	-	-	-	-	-	-	-	-
PRESENZE NETTE, relative al comune di MERANO (codice catastale F132), differenziale relativo alle tariffe medie applicate per presenza (Cluster 12)	-	-	-	-	-	-	-	-
PRESENZE NETTE, relative al comune di MODENA (codice catastale F257), differenziale relativo alle tariffe medie applicate per presenza (Cluster 12)	-	-	-	-	-	-	-	-
PRESENZE NETTE, relative al comune di NAPOLI (codice catastale F839), differenziale relativo alle tariffe medie applicate per presenza (Cluster 12)	-	-	-	-	-	-	-	-
PRESENZE NETTE, relative ai restanti CAP [®] del comune di FIRENZE (codice catastale D612), differenziale relativo alle tariffe medie applicate per presenza (Cluster 12)	-	-	-	-	-	-	-	-
PRESENZE NETTE, relative ai CAP 50121, 50122, 50123, 50124, 50125, 50129 del comune di FIRENZE (codice catastale D612), differenziale relativo alle tariffe medie applicate per presenza (Cluster 12)	-	-	-	-	-	-	-	-
PRESENZE NETTE, relative al comune di PADOVA (codice catastale G224), differenziale relativo alle tariffe medie applicate per presenza (Cluster 12)	-	-	-	-	-	-	-	-
PRESENZE NETTE, relative al comune di PALERMO (codice catastale G273), differenziale relativo alle tariffe medie applicate per presenza (Cluster 12)	-	-	-	-	-	-	-	-
PRESENZE NETTE, relative al comune di PARCINES (codice catastale G328), differenziale relativo alle tariffe medie applicate per presenza (Cluster 12)	-	-	-	-	-	-	-	-
PRESENZE NETTE, relative al comune di PERUGIA (codice catastale G478), differenziale relativo alle tariffe medie applicate per presenza (Cluster 12)	-	-	-	-	-	-	-	-
PRESENZE NETTE, relative al comune di PESCARA (codice catastale G482), differenziale relativo alle tariffe medie applicate per presenza (Cluster 12)	-	-	-	-	-	-	-	-
PRESENZE NETTE, relative al comune di PESCHIERA DEL GARDA (codice catastale G489), differenziale relativo alle tariffe medie applicate per presenza (Cluster 12)	-	-	-	-	-	-	-	-




VARIABILE	CLUSTER 1	CLUSTER 2	CLUSTER 3	CLUSTER 4	CLUSTER 5	CLUSTER 6	CLUSTER 7	CLUSTER 8
PRESENZE NETTE relative al comune di PISA (codice catastale G702), differenziale relativo alle tariffe medie applicate per presenza (Cluster 12)	-	-	-	-	-	-	-	-
PRESENZE NETTE relative al comune di RAPALLO (codice catastale H183), differenziale relativo alle tariffe medie applicate per presenza (Cluster 12)	-	-	-	-	-	-	-	-
PRESENZE NETTE relative al comune di REGGIO NELL'EMILIA (codice catastale H223), differenziale relativo alle tariffe medie applicate per presenza (Cluster 12)	-	-	-	-	-	-	-	-
PRESENZE NETTE relative al comune di RICCIONE (codice catastale H274), differenziale relativo alle tariffe medie applicate per presenza (Cluster 12)	-	-	-	-	-	-	-	-
PRESENZE NETTE relative al comune di RIMINI (codice catastale H294), differenziale relativo alle tariffe medie applicate per presenza (Cluster 12)	-	-	-	-	-	-	-	-
PRESENZE NETTE relative al comune di RIVA DEL GARDA (codice catastale H330), differenziale relativo alle tariffe medie applicate per presenza (Cluster 12)	-	-	-	-	-	-	-	-
PRESENZE NETTE relative al comune di SAN MICHELE AL TAGLIAMENTO (codice catastale I040), differenziale relativo alle tariffe medie applicate per presenza (Cluster 12)	-	-	-	-	-	-	-	-
PRESENZE NETTE relative al comune di SAN VITO LO CAPO (codice catastale I407), differenziale relativo alle tariffe medie applicate per presenza (Cluster 12)	-	-	-	-	-	-	-	-
PRESENZE NETTE relative al comune di SCENA (codice catastale I519), differenziale relativo alle tariffe medie applicate per presenza (Cluster 12)	-	-	-	-	-	-	-	-
PRESENZE NETTE relative al comune di SIRMIONE (codice catastale I633), differenziale relativo alle tariffe medie applicate per presenza (Cluster 12)	-	-	-	-	-	-	-	-
PRESENZE NETTE relative al comune di SIENA (codice catastale I726), differenziale relativo alle tariffe medie applicate per presenza (Cluster 12)	-	-	-	-	-	-	-	-
PRESENZE NETTE relative al comune di SORRENTO (codice catastale I862), differenziale relativo alle tariffe medie applicate per presenza (Cluster 12)	-	-	-	-	-	-	-	-
PRESENZE NETTE relative ai comuni dell'isola di ISCHIA ⁽⁰⁾ , differenziale relativo alle tariffe medie applicate per presenza (Cluster 12)	-	-	-	-	-	-	-	-
PRESENZE NETTE relative ai comuni dell'isola d'ELBA ⁽⁰⁾ , differenziale relativo alle tariffe medie applicate per presenza (Cluster 12)	-	-	-	-	-	-	-	-
PRESENZE NETTE relative al comune di TAORMINA (codice catastale L042), differenziale relativo alle tariffe medie applicate per presenza (Cluster 12)	-	-	-	-	-	-	-	-
PRESENZE NETTE relative al comune di TIROLO (codice catastale L178), differenziale relativo alle tariffe medie applicate per presenza (Cluster 12)	-	-	-	-	-	-	-	-
PRESENZE NETTE relative al comune di TORINO (codice catastale L219), differenziale relativo alle tariffe medie applicate per presenza (Cluster 12)	-	-	-	-	-	-	-	-
PRESENZE NETTE relative al comune di TORRI DEL BENACO (codice catastale L287), differenziale relativo alle tariffe medie applicate per presenza (Cluster 12)	-	-	-	-	-	-	-	-




VARIABILE	CLUSTER 1	CLUSTER 2	CLUSTER 3	CLUSTER 4	CLUSTER 5	CLUSTER 6	CLUSTER 7	CLUSTER 8
PRESENZE NETTE relative al comune di TRIESTE (codice catastale I424), differenziale relativo alle tariffe medie applicate per presenza (Cluster 12)	-	-	-	-	-	-	-	-
PRESENZE NETTE relative al comune di VERONA (codice catastale L781), differenziale relativo alle tariffe medie applicate per presenza (Cluster 12)	-	-	-	-	-	-	-	-
PRESENZE NETTE relative al comune di BELLAGIO (codice catastale M335), differenziale relativo alle tariffe medie applicate per presenza (Cluster 12)	-	-	-	-	-	-	-	-
PRESENZE NETTE relative ai CAP 20121, 20122, 20123, 20124, 20129, 20135, 20139, 20143, 20144, 20145, 20149, 20154 del comune di MILANO (codice catastale F205), differenziale relativo alle tariffe medie applicate per presenza (Cluster 12)	-	-	-	-	-	-	-	-
PRESENZE NETTE relative ai restanti CAP del comune di MILANO (codice catastale F205), differenziale relativo alle tariffe medie applicate per presenza (Cluster 12)	-	-	-	-	-	-	-	-
PRESENZE NETTE relative ai comuni delle isole PONZIANE, differenziale relativo alle tariffe medie applicate per presenza (Cluster 12)	-	-	-	-	-	-	-	-
PRESENZE NETTE relative ai comuni delle CINQUE TERRE e dintorni, differenziale relativo alle tariffe medie applicate per presenza (Cluster 12)	-	-	-	-	-	-	-	-
PRESENZE NETTE relative al comune di BOLZANO e dintorni, differenziale relativo alle tariffe medie applicate per presenza (Cluster 12)	-	-	-	-	-	-	-	-
PRESENZE NETTE relative ai comuni dei dintorni di CANAZEI, differenziale relativo alle tariffe medie applicate per presenza (Cluster 12)	-	-	-	-	-	-	-	-
PRESENZE NETTE relative al comune di COMO e dintorni, differenziale relativo alle tariffe medie applicate per presenza (Cluster 12)	-	-	-	-	-	-	-	-
PRESENZE NETTE relative al comune di DOBBIACO e dintorni, differenziale relativo alle tariffe medie applicate per presenza (Cluster 12)	-	-	-	-	-	-	-	-
PRESENZE NETTE relative al comune di FINALE LIGURE e dintorni, differenziale relativo alle tariffe medie applicate per presenza (Cluster 12)	-	-	-	-	-	-	-	-
PRESENZE NETTE relative al comune di GARGNANO e dintorni, differenziale relativo alle tariffe medie applicate per presenza (Cluster 12)	-	-	-	-	-	-	-	-
PRESENZE NETTE relative al comune di LA SPEZIA e dintorni, differenziale relativo alle tariffe medie applicate per presenza (Cluster 12)	-	-	-	-	-	-	-	-
PRESENZE NETTE relative al comune di LANA e dintorni, differenziale relativo alle tariffe medie applicate per presenza (Cluster 12)	-	-	-	-	-	-	-	-
PRESENZE NETTE relative al comune di NAGO-TORBOLE e dintorni, differenziale relativo alle tariffe medie applicate per presenza (Cluster 12)	-	-	-	-	-	-	-	-
PRESENZE NETTE relative ai comuni dei dintorni di SIRMIONE, differenziale relativo alle tariffe medie applicate per presenza (Cluster 12)	-	-	-	-	-	-	-	-
PRESENZE NETTE relative al comune di STRESA e dintorni, differenziale relativo alle tariffe medie applicate per presenza (Cluster 12)	-	-	-	-	-	-	-	-



VARIABILE	CLUSTER 1	CLUSTER 2	CLUSTER 3	CLUSTER 4	CLUSTER 5	CLUSTER 6	CLUSTER 7	CLUSTER 8
PRESENZE NETTE relative ai comuni dei dintorni di TAORMINA ⁽⁰⁾ , differenziale relativo alle tariffe medie applicate per presenza (Cluster 12)	-	-	-	-	-	-	-	-
PRESENZE NETTE relative ai comuni della VERSILIA ⁽⁰⁾ , differenziale relativo alle tariffe medie applicate per presenza (Cluster 12)	-	-	-	-	-	-	-	-
PRESENZE NETTE relative ai comuni dei dintorni della VERSILIA ⁽⁰⁾ , differenziale relativo alle tariffe medie applicate per presenza (Cluster 12)	-	-	-	-	-	-	-	-
PRESENZE NETTE relative ai comuni dei dintorni di VENEZIA ⁽⁰⁾ , differenziale relativo alle tariffe medie applicate per presenza (Cluster 12)	-	-	-	-	-	-	-	-
PRESENZE NETTE relative al CAP 00185 del comune di ROMA (codice catastale H501), differenziale relativo alle tariffe medie applicate per presenza (Cluster 12)	-	-	-	-	-	-	-	-
PRESENZE NETTE relative ai CAP 00153, 00184, 00186, 00187 del comune di ROMA (codice catastale H501), differenziale relativo alle tariffe medie applicate per presenza (Cluster 12)	-	-	-	-	-	-	-	-
PRESENZE NETTE relative ai restanti CAP ⁽³⁾ del comune di ROMA (codice catastale H501), differenziale relativo alle tariffe medie applicate per presenza (Cluster 12)	-	-	-	-	-	-	-	-
PRESENZE NETTE relative ai restanti CAP ⁽³⁾ del comune di VENEZIA (codice catastale L736), differenziale relativo alle tariffe medie applicate per presenza (Cluster 12)	-	-	-	-	-	-	-	-
PRESENZE NETTE relative ai CAP 30121, 30122, 30123, 30124, 30125, 30126, 30131, 30132, 30133, 30135, 30141 del comune di VENEZIA (codice catastale L736), differenziale relativo alle tariffe medie applicate per presenza (Cluster 12)	-	-	-	-	-	-	-	-
PRESENZE NETTE relative ai comuni restanti ⁽²⁾ , differenziale relativo alle tariffe medie applicate per presenza (Cluster 12)	-	-	-	-	-	-	-	-
PRESENZE NETTE relative al comune di CASTELROTTO (codice catastale C254), differenziale relativo alle tariffe medie applicate settimanali (Cluster 13)	-	-	-	-	-	-	-	-
PRESENZE NETTE relative al comune di CATTOLICA (codice catastale C357), differenziale relativo alle tariffe medie applicate settimanali (Cluster 13)	-	-	-	-	-	-	-	-
PRESENZE NETTE relative al comune di RIMINI (codice catastale H2094), differenziale relativo alle tariffe medie applicate settimanali (Cluster 13)	-	-	-	-	-	-	-	-
PRESENZE NETTE relative al comune di SELVA DI VAL GARDENA (codice catastale I591), differenziale relativo alle tariffe medie applicate settimanali (Cluster 13)	-	-	-	-	-	-	-	-
PRESENZE NETTE relative ai comuni dell' ISOLA d'ELBA ⁽⁰⁾ , differenziale relativo alle tariffe medie applicate settimanali (Cluster 13)	-	-	-	-	-	-	-	-
PRESENZE NETTE relative al comune di ALASSIO e dintorni ⁽⁰⁾ , differenziale relativo alle tariffe medie applicate settimanali (Cluster 13)	-	-	-	-	-	-	-	-




VARIABILE	CLUSTER 1	CLUSTER 2	CLUSTER 3	CLUSTER 4	CLUSTER 5	CLUSTER 6	CLUSTER 7	CLUSTER 8
PRESENZE NETTE relative al comune di BRUNICO e dintorni ⁽¹⁾ , differenziale relativo alle tariffe medie applicate settimanali (Cluster 13)	-	-	-	-	-	-	-	-
PRESENZE NETTE relative al comune di TIROLO e dintorni ⁽¹⁾ , differenziale relativo alle tariffe medie applicate settimanali (Cluster 13)	-	-	-	-	-	-	-	-
PRESENZE NETTE relative ai comuni della VERSILIA ⁽¹⁾ , differenziale relativo alle tariffe medie applicate settimanali (Cluster 13)	-	-	-	-	-	-	-	-
PRESENZE NETTE relative ai comuni restanti ⁽³⁾ , differenziale relativo alle tariffe medie applicate settimanali (Cluster 13)	-	-	-	-	-	-	-	-
PRESENZE NETTE relative al comune di ALASSIO (codice catastale A122), differenziale relativo alle tariffe medie applicate per presenza (Cluster 15)	-	-	-	-	-	-	-	-
PRESENZE NETTE relative al comune di CASTELROTTO (codice catastale C254), differenziale relativo alle tariffe medie applicate per presenza (Cluster 15)	-	-	-	-	-	-	-	-
PRESENZE NETTE relative al comune di CATTOLICA (codice catastale C357), differenziale relativo alle tariffe medie applicate per presenza (Cluster 15)	-	-	-	-	-	-	-	-
PRESENZE NETTE relative al comune di JESOLO (codice catastale C388), differenziale relativo alle tariffe medie applicate per presenza (Cluster 15)	-	-	-	-	-	-	-	-
PRESENZE NETTE relative al comune di CERVIA (codice catastale C553), differenziale relativo alle tariffe medie applicate per presenza (Cluster 15)	-	-	-	-	-	-	-	-
PRESENZE NETTE relative al comune di LIGNANO SABBIA D'ORO (codice catastale E584), differenziale relativo alle tariffe medie applicate per presenza (Cluster 15)	-	-	-	-	-	-	-	-
PRESENZE NETTE relative al comune di MERANO (codice catastale F132), differenziale relativo alle tariffe medie applicate per presenza (Cluster 15)	-	-	-	-	-	-	-	-
PRESENZE NETTE relative al comune di PINZOLO (codice catastale G681), differenziale relativo alle tariffe medie applicate per presenza (Cluster 15)	-	-	-	-	-	-	-	-
PRESENZE NETTE relative al comune di RACINES (codice catastale H152), differenziale relativo alle tariffe medie applicate per presenza (Cluster 15)	-	-	-	-	-	-	-	-
PRESENZE NETTE relative al comune di RIVA DEL GARDA (codice catastale H330), differenziale relativo alle tariffe medie applicate per presenza (Cluster 15)	-	-	-	-	-	-	-	-
PRESENZE NETTE relative al comune di SAN MICHELE AL TAGLIAMENTO (codice catastale I040), differenziale relativo alle tariffe medie applicate per presenza (Cluster 15)	-	-	-	-	-	-	-	-
PRESENZE NETTE relative al comune di SCIENA (codice catastale I519), differenziale relativo alle tariffe medie applicate per presenza (Cluster 15)	-	-	-	-	-	-	-	-
PRESENZE NETTE relative al comune di SELVA DI VAL GARDENA (codice catastale I591), differenziale relativo alle tariffe medie applicate per presenza (Cluster 15)	-	-	-	-	-	-	-	-




VARIABILE	CLUSTER 1	CLUSTER 2	CLUSTER 3	CLUSTER 4	CLUSTER 5	CLUSTER 6	CLUSTER 7	CLUSTER 8
PRESENZE NETTE relative ai comuni dell'isola di ISCHIA ⁽¹⁾ , differenziale relativo alle tariffe medie applicate per presenza (Cluster 15)	-	-	-	-	-	-	-	-
PRESENZE NETTE relative ai comuni dell'ISOLA d'ELBA ⁽¹⁾ , differenziale relativo alle tariffe medie applicate per presenza (Cluster 15)	-	-	-	-	-	-	-	-
PRESENZE NETTE relative al comune di TIROLO (codice catastale L178), differenziale relativo alle tariffe medie applicate per presenza (Cluster 15)	-	-	-	-	-	-	-	-
PRESENZE NETTE relative al comune di CANAZEI e dintorni ⁽¹⁾ , differenziale relativo alle tariffe medie applicate per presenza (Cluster 15)	-	-	-	-	-	-	-	-
PRESENZE NETTE relative ai comuni dei dintorni di CASTELROTTO ⁽¹⁾ , differenziale relativo alle tariffe medie applicate per presenza (Cluster 15)	-	-	-	-	-	-	-	-
PRESENZE NETTE relative al comune di LIMONE SUL GARDA e dintorni ⁽¹⁾ , differenziale relativo alle tariffe medie applicate per presenza (Cluster 15)	-	-	-	-	-	-	-	-
PRESENZE NETTE relative al comune di RIO di PUSTERIA e dintorni ⁽¹⁾ , differenziale relativo alle tariffe medie applicate per presenza (Cluster 15)	-	-	-	-	-	-	-	-
PRESENZE NETTE relative ai comuni di RIMINI (codice catastale H294) e RICCIONE (codice catastale H274), differenziale relativo alle tariffe medie applicate settimanali (Cluster 4)	-	-	-	-	-	-	-	-
PRESENZE NETTE relative al comune di SAN CANDIDO e dintorni ⁽¹⁾ , differenziale relativo alle tariffe medie applicate per presenza (Cluster 15)	-	-	-	-	-	-	-	-
PRESENZE NETTE relative al comune di SORRENTO e dintorni ⁽¹⁾ , differenziale relativo alle tariffe medie applicate per presenza (Cluster 15)	-	-	-	-	-	-	-	-
PRESENZE NETTE relative ai comuni della VERSILIA ⁽¹⁾ , differenziale relativo alle tariffe medie applicate per presenza (Cluster 15)	-	-	-	-	-	-	-	-
PRESENZE NETTE relative ai dintorni di RIMINI e RICCIONE ⁽¹⁾ , differenziale relativo alle tariffe medie applicate per presenza (Cluster 15)	-	-	-	-	-	-	-	-
PRESENZE NETTE relative al comune di VALDAORA e dintorni ⁽¹⁾ , differenziale relativo alle tariffe medie applicate per presenza (Cluster 15)	-	-	-	-	-	-	-	-
PRESENZE NETTE relative ai comuni restanti ⁽²⁾ , differenziale relativo alle tariffe medie applicate settimanali (Cluster 15)	-	-	-	-	-	-	-	-



VARIABILE	CLUSTER 9	CLUSTER 10	CLUSTER 11	CLUSTER 12	CLUSTER 13	CLUSTER 14	CLUSTER 15
Spese per lavoro dipendente e per altre prestazioni diverse da lavoro dipendente afferenti l'attività dell'impresa - Compensi corrisposti ai soci per l'attività di amministratore (società di persone)	0,7218	0,8654	0,6681	0,6000	0,7787	0,9313	0,8997
(CVPROD + Spese per acquisti di servizi - Compensi corrisposti ai soci per l'attività di amministratore (società ed enti soggetti all'Ires) + (Altri costi per servizi - Spese per manutenzione, riparazione, ammodernamento e trasformazione relative agli immobili) + Costo per beni mobili acquisiti in dipendenza di contratti di locazione non finanziaria e di noleggio + Abbonamenti a riviste e giornali, acquisto di libri, spese per cancelleria + Spese per omaggio a clienti ed articoli promozionali) elevato a 0,97	1,8131	-	-	-	1,6785	-	-
PRESENZE NETTE, differenziale relativo alle tariffe medie applicate per presenza (Cluster 1)	-	-	-	-	-	-	-
CVPROD + Spese per acquisti di servizi - Compensi corrisposti ai soci per l'attività di amministratore (società ed enti soggetti all'Ires) + (Altri costi per servizi - Spese per manutenzione, riparazione, ammodernamento e trasformazione relative agli immobili) + Costo per beni mobili acquisiti in dipendenza di contratti di locazione non finanziaria e di noleggio + Abbonamenti a riviste e giornali, acquisto di libri, spese per cancelleria + Spese per omaggio a clienti ed articoli promozionali	-	-	1,1640	1,1925	-	1,1944	1,0266
Valore beni strumentali mobili(*)	0,0587	0,0327	0,1030	-	-	-	-
PRESENZE NETTE	8,3024	4,0770	-	4,4136	10,0636	-	1,2073
PRESENZE NETTE, differenziale relativo alla vendita intermediata da agenzie/tour operator con contratto di commissione (incluse le vendite tramite portali on line)	-2,3753	-	-	-1,0817	-	-	-
PRESENZE NETTE, differenziale relativo alle tariffe medie applicate per presenza (Cluster 2)	-	-	-	-	-	-	-
CVPROD	-	1,1140	-	-	-	-	-
Spese per acquisti di servizi - Compensi corrisposti ai soci per l'attività di amministratore (società ed enti soggetti all'Ires) + (Altri costi per servizi - Spese per manutenzione, riparazione, ammodernamento e trasformazione relative agli immobili) + Costo per beni mobili acquisiti in dipendenza di contratti di locazione non finanziaria e di noleggio + Abbonamenti a riviste e giornali, acquisto di libri, spese per cancelleria + Spese per omaggio a clienti ed articoli promozionali	-	-	-	-	-	-	-
Valore beni strumentali mobili elevato a 0,4(*)	-	-	-	-	280,4271	-	-
Collaboratori dell'impresa familiare e coniuge dell'azienda coniugale e familiari diversi (percentuale di lavoro prestato diviso 100), Associati in partecipazione (percentuale di lavoro prestato diviso 100) e Soci (percentuale di lavoro prestato diviso 100) escluso il primo socio(*)	22,583,2079	-	22,522,7456	19,943,6352	19,910,7021	-	-
PRESENZE NETTE, differenziale relativo alle tariffe medie applicate settimanali (Cluster 3)	-	-	-	-	-	-	-
(CVPROD + Spese per acquisti di servizi - Compensi corrisposti ai soci per l'attività di amministratore (società ed enti soggetti all'Ires) + (Altri costi per servizi - Spese per manutenzione, riparazione, ammodernamento e trasformazione relative agli immobili) + Costo per beni mobili acquisiti in dipendenza di contratti di locazione non finanziaria e di noleggio + Abbonamenti a riviste e giornali, acquisto di libri, spese per cancelleria + Spese per omaggio a clienti ed articoli promozionali) elevato a 0,94	-	-	-	-	-	-	-
PRESENZE NETTE, differenziale relativo alle tariffe medie applicate settimanali (Cluster 4)	-	-	-	-	-	-	-




VARIABILE	CLUSTER 9	CLUSTER 10	CLUSTER 11	CLUSTER 12	CLUSTER 13	CLUSTER 14	CLUSTER 15
COSTI TOTALI	-	-	-	-	-	-	-
Valore beni strumentali mobili elevato a 0,3%	-	-	-	-	-	-	-
PRESENZE NETTE, differenziale relativo alle tariffe medie applicate per presenza (Cluster 5)	-	-	-	-	-	-	-
COSTI TOTALI elevato a 0,98	-	-	-	-	-	-	-
PRESENZE NETTE, differenziale relativo alle tariffe medie applicate per presenza (Cluster 6)	-	-	-	-	-	-	-
Spese per acquisti di servizi - Compensi corrisposti ai soci per l'attività di amministratore (società ed enti soggetti all'Ires) + (Altri costi per servizi - Spese per manutenzione, riparazione, ammodernamento e trasformazione relative agli immobili) + Costo per beni mobili acquisiti in dipendenza di contratti di locazione non finanziaria e di noleggio + Abbonamenti a riviste e giornali, acquisto di libri, spese per cancelleria + Spese per omaggio a clienti ed articoli promozionali + Spese per lavoro dipendente e per altre prestazioni diverse da lavoro dipendente afferenti l'attività dell'impresa - Compensi corrisposti ai soci per l'attività di amministratore (società di persone)	-	-	-	-	-	-	-
PRESENZE NETTE, differenziale relativo alle tariffe medie applicate settimanali (Cluster 7)	-	-	-	-	-	-	-
(Altri costi per servizi - Spese per manutenzione, riparazione, ammodernamento e trasformazione relative agli immobili) + Costo per beni mobili acquisiti in dipendenza di contratti di locazione non finanziaria e di noleggio + Abbonamenti a riviste e giornali, acquisto di libri, spese per cancelleria + Spese per omaggio a clienti ed articoli promozionali	-	0,9669	-	-	-	-	-
Spese per acquisti di servizi - Compensi corrisposti ai soci per l'attività di amministratore (società ed enti soggetti all'Ires)	-	1,0891	-	-	-	-	-
PRESENZE NETTE, differenziale relativo alle tariffe medie applicate per presenza (Cluster 8)	-	-	-	-	-	-	-
PRESENZE NETTE, differenziale relativo alle tariffe medie applicate per presenza (Cluster 9)	30,4795	-	-	-	-	-	-
PRESENZE NETTE, differenziale relativo alle tariffe medie applicate per presenza (Cluster 10)	-	56,8475	-	-	-	-	-
PRESENZE NETTE, differenziale relativo alle tariffe medie applicate per presenza (Cluster 11)	-	-	38,3738	-	-	-	-
Valore beni strumentali mobili elevato a 0,9%	-	-	-	0,2031	-	-	-
PRESENZE NETTE, differenziale relativo alle tariffe medie applicate per presenza (Cluster 12)	-	-	-	34,3615	-	-	-
PRESENZE NETTE, differenziale relativo alle tariffe medie applicate per presenza (Cluster 13)	-	-	-	-	9,1144	-	-
PRESENZE NETTE, differenziale relativo alle tariffe medie applicate per presenza (Cluster 14)	-	-	-	-	-	34,8558	-
Valore beni strumentali mobili elevato a 0,5%	-	-	-	-	-	-	273,7590
PRESENZE NETTE, differenziale relativo alle tariffe medie applicate per presenza (Cluster 15)	-	-	-	-	-	-	40,6410
PRESENZE NETTE relative al comune di AYAS (codice catastale A094), differenziale relativo alle tariffe medie applicate per presenza (Cluster 2)	-	-	-	-	-	-	-
PRESENZE NETTE relative al comune di ALASSIO (codice catastale A122), differenziale relativo alle tariffe medie applicate per presenza (Cluster 2)	-	-	-	-	-	-	-



VARIABILE	CLUSTER 9	CLUSTER 10	CLUSTER 11	CLUSTER 12	CLUSTER 13	CLUSTER 14	CLUSTER 15
PRESENZE NETTE relative al comune di ANDALO (codice catastrale A274), differenziale relativo alle tariffe medie applicate per presenza (Cluster 2)	-	-	-	-	-	-	-
PRESENZE NETTE relative al comune di ANDORA (codice catastrale A278), differenziale relativo alle tariffe medie applicate per presenza (Cluster 2)	-	-	-	-	-	-	-
PRESENZE NETTE relative al comune di FIUGGI (codice catastrale A310), differenziale relativo alle tariffe medie applicate per presenza (Cluster 2)	-	-	-	-	-	-	-
PRESENZE NETTE relative al comune di APPIANO SULLA STRADA DEL VINO (codice catastrale A332), differenziale relativo alle tariffe medie applicate per presenza (Cluster 2)	-	-	-	-	-	-	-
PRESENZE NETTE relative al comune di BADIA (codice catastrale A537), differenziale relativo alle tariffe medie applicate per presenza (Cluster 2)	-	-	-	-	-	-	-
PRESENZE NETTE relative al comune di MONTECATINI-TERME (codice catastrale A561), differenziale relativo alle tariffe medie applicate per presenza (Cluster 2)	-	-	-	-	-	-	-
PRESENZE NETTE relative al comune di BARDONECCHIA (codice catastrale A651), differenziale relativo alle tariffe medie applicate per presenza (Cluster 2)	-	-	-	-	-	-	-
PRESENZE NETTE relative al comune di BELLARIA-IGEA MARINA (codice catastrale A747), differenziale relativo alle tariffe medie applicate per presenza (Cluster 2)	-	-	-	-	-	-	-
PRESENZE NETTE relative al comune di BRESSANONE (codice catastrale B160), differenziale relativo alle tariffe medie applicate per presenza (Cluster 2)	-	-	-	-	-	-	-
PRESENZE NETTE relative al comune di BRUNICO (codice catastrale B220), differenziale relativo alle tariffe medie applicate per presenza (Cluster 2)	-	-	-	-	-	-	-
PRESENZE NETTE relative al comune di CAMPITELLO DI FASSA (codice catastrale B514), differenziale relativo alle tariffe medie applicate per presenza (Cluster 2)	-	-	-	-	-	-	-
PRESENZE NETTE relative al comune di CANAZEI (codice catastrale B579), differenziale relativo alle tariffe medie applicate per presenza (Cluster 2)	-	-	-	-	-	-	-
PRESENZE NETTE relative al comune di CAORLE (codice catastrale B642), differenziale relativo alle tariffe medie applicate per presenza (Cluster 2)	-	-	-	-	-	-	-
PRESENZE NETTE relative al comune di CASTELROTTO (codice catastrale C254), differenziale relativo alle tariffe medie applicate per presenza (Cluster 2)	-	-	-	-	-	-	-
PRESENZE NETTE relative al comune di CASTIGLIONE DELLA PESOLANA (codice catastrale C324), differenziale relativo alle tariffe medie applicate per presenza (Cluster 2)	-	-	-	-	-	-	-
PRESENZE NETTE relative al comune di CASTROCARO TERME E TERRA DEL SOLE (codice catastrale C339), differenziale relativo alle tariffe medie applicate per presenza (Cluster 2)	-	-	-	-	-	-	-
PRESENZE NETTE relative al comune di CATTOLICA (codice catastrale C357), differenziale relativo alle tariffe medie applicate per presenza (Cluster 2)	-	-	-	-	-	-	-
PRESENZE NETTE relative al comune di CAVALESE (codice catastrale C372), differenziale relativo alle tariffe medie applicate per presenza (Cluster 2)	-	-	-	-	-	-	-




VARIABILE	CLUSTER 9	CLUSTER 10	CLUSTER 11	CLUSTER 12	CLUSTER 13	CLUSTER 14	CLUSTER 15
PRESENZE NETTE relative al comune di JESOLO (codice catastale C388), differenziale relativo alle tariffe medie applicate per presenza (Cluster 2)	-	-	-	-	-	-	-
PRESENZE NETTE relative al comune di CELLE LIGURE (codice catastale C443), differenziale relativo alle tariffe medie applicate per presenza (Cluster 2)	-	-	-	-	-	-	-
PRESENZE NETTE relative al comune di GENTOLA (codice catastale C470), differenziale relativo alle tariffe medie applicate per presenza (Cluster 2)	-	-	-	-	-	-	-
PRESENZE NETTE relative al comune di CERVIA (codice catastale C553), differenziale relativo alle tariffe medie applicate per presenza (Cluster 2)	-	-	-	-	-	-	-
PRESENZE NETTE relative al comune di CESENATICO (codice catastale C574), differenziale relativo alle tariffe medie applicate per presenza (Cluster 2)	-	-	-	-	-	-	-
PRESENZE NETTE relative al comune di CHIANCIANO TERME (codice catastale C608), differenziale relativo alle tariffe medie applicate per presenza (Cluster 2)	-	-	-	-	-	-	-
PRESENZE NETTE relative al comune di CHIOGGIA (codice catastale C638), differenziale relativo alle tariffe medie applicate per presenza (Cluster 2)	-	-	-	-	-	-	-
PRESENZE NETTE relative al comune di CURON VENOSTA (codice catastale D222), differenziale relativo alle tariffe medie applicate per presenza (Cluster 2)	-	-	-	-	-	-	-
PRESENZE NETTE relative al comune di DIANO MARINA (codice catastale D297), differenziale relativo alle tariffe medie applicate per presenza (Cluster 2)	-	-	-	-	-	-	-
PRESENZE NETTE relative al comune di DIMARO (codice catastale D302), differenziale relativo alle tariffe medie applicate per presenza (Cluster 2)	-	-	-	-	-	-	-
PRESENZE NETTE relative al comune di DOBBIACO (codice catastale D311), differenziale relativo alle tariffe medie applicate per presenza (Cluster 2)	-	-	-	-	-	-	-
PRESENZE NETTE relative al comune di FOLGARIA (codice catastale D651), differenziale relativo alle tariffe medie applicate per presenza (Cluster 2)	-	-	-	-	-	-	-
PRESENZE NETTE relative al comune di GABICCE MARE (codice catastale D836), differenziale relativo alle tariffe medie applicate per presenza (Cluster 2)	-	-	-	-	-	-	-
PRESENZE NETTE relative al comune di GATTEO (codice catastale D935), differenziale relativo alle tariffe medie applicate per presenza (Cluster 2)	-	-	-	-	-	-	-
PRESENZE NETTE relative al comune di GIULIANOVA (codice catastale E058), differenziale relativo alle tariffe medie applicate per presenza (Cluster 2)	-	-	-	-	-	-	-
PRESENZE NETTE relative al comune di LAGUNDO (codice catastale E412), differenziale relativo alle tariffe medie applicate per presenza (Cluster 2)	-	-	-	-	-	-	-
PRESENZE NETTE relative al comune di LAIGUEGLIA (codice catastale E414), differenziale relativo alle tariffe medie applicate per presenza (Cluster 2)	-	-	-	-	-	-	-
PRESENZE NETTE relative al comune di LANA (codice catastale E434), differenziale relativo alle tariffe medie applicate per presenza (Cluster 2)	-	-	-	-	-	-	-




VARIABILE	CLUSTER 9	CLUSTER 10	CLUSTER 11	CLUSTER 12	CLUSTER 13	CLUSTER 14	CLUSTER 15
PRESENZE NETTE relative al comune di LAVARONE (codice catastale E492), differenziale relativo alle tariffe medie applicate per presenza (Cluster 2)	-	-	-	-	-	-	-
PRESENZE NETTE relative al comune di LEVICO TERME (codice catastale E565), differenziale relativo alle tariffe medie applicate per presenza (Cluster 2)	-	-	-	-	-	-	-
PRESENZE NETTE relative al comune di LIGNANO SABBIAADORO (codice catastale E584), differenziale relativo alle tariffe medie applicate per presenza (Cluster 2)	-	-	-	-	-	-	-
PRESENZE NETTE relative al comune di LOANO (codice catastale E632), differenziale relativo alle tariffe medie applicate per presenza (Cluster 2)	-	-	-	-	-	-	-
PRESENZE NETTE relative al comune di MALCESINE (codice catastale E848), differenziale relativo alle tariffe medie applicate per presenza (Cluster 2)	-	-	-	-	-	-	-
PRESENZE NETTE relative al comune di MAREBBE (codice catastale E938), differenziale relativo alle tariffe medie applicate per presenza (Cluster 2)	-	-	-	-	-	-	-
PRESENZE NETTE relative al comune di MARTINSICURO (codice catastale E989), differenziale relativo alle tariffe medie applicate per presenza (Cluster 2)	-	-	-	-	-	-	-
PRESENZE NETTE relative al comune di MERANO (codice catastale F132), differenziale relativo alle tariffe medie applicate per presenza (Cluster 2)	-	-	-	-	-	-	-
PRESENZE NETTE relative al comune di MEZZANA (codice catastale F168), differenziale relativo alle tariffe medie applicate per presenza (Cluster 2)	-	-	-	-	-	-	-
PRESENZE NETTE relative al comune di MISANO ADRIATICO (codice catastale F244), differenziale relativo alle tariffe medie applicate per presenza (Cluster 2)	-	-	-	-	-	-	-
PRESENZE NETTE relative al comune di MOENA (codice catastale F263), differenziale relativo alle tariffe medie applicate per presenza (Cluster 2)	-	-	-	-	-	-	-
PRESENZE NETTE relative al comune di MOLVENO (codice catastale F307), differenziale relativo alle tariffe medie applicate per presenza (Cluster 2)	-	-	-	-	-	-	-
PRESENZE NETTE relative al comune di MONEGLIA (codice catastale F354), differenziale relativo alle tariffe medie applicate per presenza (Cluster 2)	-	-	-	-	-	-	-
PRESENZE NETTE relative al comune di ROSETO DEGLI ABRUZZI (codice catastale F585), differenziale relativo alle tariffe medie applicate per presenza (Cluster 2)	-	-	-	-	-	-	-
PRESENZE NETTE relative al comune di PINETO (codice catastale F831), differenziale relativo alle tariffe medie applicate per presenza (Cluster 2)	-	-	-	-	-	-	-
PRESENZE NETTE relative al comune di NOVA PONENTE (codice catastale F950), differenziale relativo alle tariffe medie applicate per presenza (Cluster 2)	-	-	-	-	-	-	-
PRESENZE NETTE relative al comune di NUMANA (codice catastale F978), differenziale relativo alle tariffe medie applicate per presenza (Cluster 2)	-	-	-	-	-	-	-
PRESENZE NETTE relative al comune di ORTISEI (codice catastale G140), differenziale relativo alle tariffe medie applicate per presenza (Cluster 2)	-	-	-	-	-	-	-



VARIABILE	CLUSTER 9	CLUSTER 10	CLUSTER 11	CLUSTER 12	CLUSTER 13	CLUSTER 14	CLUSTER 15
PRESENZE NETTE relative al comune di PIETRA LIGURE (codice catastale G605), differenziale relativo alle tariffe medie applicate per presenza (Cluster 2)	-	-	-	-	-	-	-
PRESENZE NETTE relative al comune di PINZOLO (codice catastale G681), differenziale relativo alle tariffe medie applicate per presenza (Cluster 2)	-	-	-	-	-	-	-
PRESENZE NETTE relative al comune di POZZA DI FASSA (codice catastale G950), differenziale relativo alle tariffe medie applicate per presenza (Cluster 2)	-	-	-	-	-	-	-
PRESENZE NETTE relative al comune di RACINES (codice catastale H152), differenziale relativo alle tariffe medie applicate per presenza (Cluster 2)	-	-	-	-	-	-	-
PRESENZE NETTE relative al comune di RASUN-ANTERSSELVA (codice catastale H189), differenziale relativo alle tariffe medie applicate per presenza (Cluster 2)	-	-	-	-	-	-	-
PRESENZE NETTE relative al comune di RENON (codice catastale H236), differenziale relativo alle tariffe medie applicate per presenza (Cluster 2)	-	-	-	-	-	-	-
PRESENZE NETTE relative al comune di RICCIONE (codice catastale H274), differenziale relativo alle tariffe medie applicate per presenza (Cluster 2)	-	-	-	-	-	-	-
PRESENZE NETTE relative al comune di RIMINI (codice catastale H294), differenziale relativo alle tariffe medie applicate per presenza (Cluster 2)	-	-	-	-	-	-	-
PRESENZE NETTE relative al comune di RIVA DEL GARDA (codice catastale H330), differenziale relativo alle tariffe medie applicate per presenza (Cluster 2)	-	-	-	-	-	-	-
PRESENZE NETTE relative al comune di SAL.SOMAGGIORE TERME (codice catastale H720), differenziale relativo alle tariffe medie applicate per presenza (Cluster 2)	-	-	-	-	-	-	-
PRESENZE NETTE relative al comune di SAN BARTOLOMEO AL MARE (codice catastale H763), differenziale relativo alle tariffe medie applicate per presenza (Cluster 2)	-	-	-	-	-	-	-
PRESENZE NETTE relative al comune di SAN BENEDETTO DEL TRONTO (codice catastale H769), differenziale relativo alle tariffe medie applicate per presenza (Cluster 2)	-	-	-	-	-	-	-
PRESENZE NETTE relative al comune di SAN CANDIDO (codice catastale H786), differenziale relativo alle tariffe medie applicate per presenza (Cluster 2)	-	-	-	-	-	-	-
PRESENZE NETTE relative al comune di SAN GIOVANNI ROTONDO (codice catastale H926), differenziale relativo alle tariffe medie applicate per presenza (Cluster 2)	-	-	-	-	-	-	-
PRESENZE NETTE relative al comune di SAN MAURO PASCOLI (codice catastale I027), differenziale relativo alle tariffe medie applicate per presenza (Cluster 2)	-	-	-	-	-	-	-
PRESENZE NETTE relative al comune di SAN MICHELE AL TAGLIAMENTO (codice catastale I040), differenziale relativo alle tariffe medie applicate per presenza (Cluster 2)	-	-	-	-	-	-	-
PRESENZE NETTE relative al comune di SANTA CRISTINA VALGARDENA (codice catastale I173), differenziale relativo alle tariffe medie applicate per presenza (Cluster 2)	-	-	-	-	-	-	-
PRESENZE NETTE relative al comune di SAUZE D'OULX (codice catastale I466), differenziale relativo alle tariffe medie applicate per presenza (Cluster 2)	-	-	-	-	-	-	-




VARIABILE	CLUSTER 9	CLUSTER 10	CLUSTER 11	CLUSTER 12	CLUSTER 13	CLUSTER 14	CLUSTER 15
PRESENZE NETTE relative al comune di SCIENA (codice catastale I519), differenziale relativo alle tariffe medie applicate per presenza (Cluster 2)	-	-	-	-	-	-	-
PRESENZE NETTE relative al comune di SELVA DI VAL GARDENA (codice catastale I591), differenziale relativo alle tariffe medie applicate per presenza (Cluster 2)	-	-	-	-	-	-	-
PRESENZE NETTE relative al comune di SENIGALLIA (codice catastale I608), differenziale relativo alle tariffe medie applicate per presenza (Cluster 2)	-	-	-	-	-	-	-
PRESENZE NETTE relative al comune di SESTO (codice catastale I687), differenziale relativo alle tariffe medie applicate per presenza (Cluster 2)	-	-	-	-	-	-	-
PRESENZE NETTE relative al comune di SILVI (codice catastale I741), differenziale relativo alle tariffe medie applicate per presenza (Cluster 2)	-	-	-	-	-	-	-
PRESENZE NETTE relative al comune di SIROR (codice catastale I760), differenziale relativo alle tariffe medie applicate per presenza (Cluster 2)	-	-	-	-	-	-	-
PRESENZE NETTE relative al comune di SPOTORNO (codice catastale I926), differenziale relativo alle tariffe medie applicate per presenza (Cluster 2)	-	-	-	-	-	-	-
PRESENZE NETTE relative ai comuni dell'isola di ISCHIA ⁽¹⁾ , differenziale relativo alle tariffe medie applicate per presenza (Cluster 2)	-	-	-	-	-	-	-
PRESENZE NETTE relative ai comuni dell' ISOLA d'ELBA ⁽¹⁾ , differenziale relativo alle tariffe medie applicate per presenza (Cluster 2)	-	-	-	-	-	-	-
PRESENZE NETTE relative al comune di TIROLO (codice catastale L178), differenziale relativo alle tariffe medie applicate per presenza (Cluster 2)	-	-	-	-	-	-	-
PRESENZE NETTE relative al comune di TORTORETO (codice catastale L307), differenziale relativo alle tariffe medie applicate per presenza (Cluster 2)	-	-	-	-	-	-	-
PRESENZE NETTE relative al comune di ULTIMO (codice catastale L490), differenziale relativo alle tariffe medie applicate per presenza (Cluster 2)	-	-	-	-	-	-	-
PRESENZE NETTE relative al comune di VALDAORA (codice catastale L552), differenziale relativo alle tariffe medie applicate per presenza (Cluster 2)	-	-	-	-	-	-	-
PRESENZE NETTE relative al comune di VALLE AURINA (codice catastale L595), differenziale relativo alle tariffe medie applicate per presenza (Cluster 2)	-	-	-	-	-	-	-
PRESENZE NETTE relative al comune di VARAZZE (codice catastale L675), differenziale relativo alle tariffe medie applicate per presenza (Cluster 2)	-	-	-	-	-	-	-
PRESENZE NETTE relative al comune di VERMIGLIO (codice catastale L769), differenziale relativo alle tariffe medie applicate per presenza (Cluster 2)	-	-	-	-	-	-	-
PRESENZE NETTE relative al comune di VIGO DI FASSA (codice catastale L893), differenziale relativo alle tariffe medie applicate per presenza (Cluster 2)	-	-	-	-	-	-	-
PRESENZE NETTE relative al comune di ZIANO DI FIEMME (codice catastale M173), differenziale relativo alle tariffe medie applicate per presenza (Cluster 2)	-	-	-	-	-	-	-




VARIABILE	CLUSTER 9	CLUSTER 10	CLUSTER 11	CLUSTER 12	CLUSTER 13	CLUSTER 14	CLUSTER 15
PRESENZE NETTE relative ai comuni dei dintorni di ANDALO ⁽⁰⁾ , differenziale relativo alle tariffe medie applicate per presenza (Cluster 2)	-	-	-	-	-	-	-
PRESENZE NETTE relative al comune di APRICA e dintorni ⁽⁰⁾ , differenziale relativo alle tariffe medie applicate per presenza (Cluster 2)	-	-	-	-	-	-	-
PRESENZE NETTE relative al comune di ASIAGO e dintorni ⁽⁰⁾ , differenziale relativo alle tariffe medie applicate per presenza (Cluster 2)	-	-	-	-	-	-	-
PRESENZE NETTE relative al comune di AUROUNZO di CADORE e dintorni ⁽⁰⁾ , differenziale relativo alle tariffe medie applicate per presenza (Cluster 2)	-	-	-	-	-	-	-
PRESENZE NETTE relative al comune di BORMIO e dintorni ⁽⁰⁾ , differenziale relativo alle tariffe medie applicate per presenza (Cluster 2)	-	-	-	-	-	-	-
PRESENZE NETTE relative al comune di BRENNERO e dintorni ⁽⁰⁾ , differenziale relativo alle tariffe medie applicate per presenza (Cluster 2)	-	-	-	-	-	-	-
PRESENZE NETTE relative ai comuni dei dintorni di BRESSANONE ⁽⁰⁾ , differenziale relativo alle tariffe medie applicate per presenza (Cluster 2)	-	-	-	-	-	-	-
PRESENZE NETTE relative ai comuni dei dintorni di CASTELROTTO ⁽⁰⁾ , differenziale relativo alle tariffe medie applicate per presenza (Cluster 2)	-	-	-	-	-	-	-
PRESENZE NETTE relative ai comuni dei dintorni di CAVALESE ⁽⁰⁾ , differenziale relativo alle tariffe medie applicate per presenza (Cluster 2)	-	-	-	-	-	-	-
PRESENZE NETTE relative al comune di CUTIGLIANO e dintorni ⁽⁰⁾ , differenziale relativo alle tariffe medie applicate per presenza (Cluster 2)	-	-	-	-	-	-	-
PRESENZE NETTE relative al comune di FANO e dintorni ⁽⁰⁾ , differenziale relativo alle tariffe medie applicate per presenza (Cluster 2)	-	-	-	-	-	-	-
PRESENZE NETTE relative al comune di FINALE LIGURE e dintorni ⁽⁰⁾ , differenziale relativo alle tariffe medie applicate per presenza (Cluster 2)	-	-	-	-	-	-	-
PRESENZE NETTE relative al comune di GRESSAN e dintorni ⁽⁰⁾ , differenziale relativo alle tariffe medie applicate per presenza (Cluster 2)	-	-	-	-	-	-	-
PRESENZE NETTE relative al comune di GROTTAMMARE e dintorni ⁽⁰⁾ , differenziale relativo alle tariffe medie applicate per presenza (Cluster 2)	-	-	-	-	-	-	-
PRESENZE NETTE relative ai comuni dei dintorni di LANA ⁽⁰⁾ , differenziale relativo alle tariffe medie applicate per presenza (Cluster 2)	-	-	-	-	-	-	-
PRESENZE NETTE relative al comune di LAVAGNA e dintorni ⁽⁰⁾ , differenziale relativo alle tariffe medie applicate per presenza (Cluster 2)	-	-	-	-	-	-	-
PRESENZE NETTE relative al comune di MALLE' e dintorni ⁽⁰⁾ , differenziale relativo alle tariffe medie applicate per presenza (Cluster 2)	-	-	-	-	-	-	-
PRESENZE NETTE relative al comune di MALLE VENOSTA e dintorni ⁽⁰⁾ , differenziale relativo alle tariffe medie applicate per presenza (Cluster 2)	-	-	-	-	-	-	-




VARIABILE	CLUSTER 9	CLUSTER 10	CLUSTER 11	CLUSTER 12	CLUSTER 13	CLUSTER 14	CLUSTER 15
PRESENZE NETTE relative ai comuni dei dintorni di NUMANA ⁽¹⁾ , differenziale relativo alle tariffe medie applicate per presenza (Cluster 2)	-	-	-	-	-	-	-
PRESENZE NETTE relative al comune di PARCINES e dintorni ⁽¹⁾ , differenziale relativo alle tariffe medie applicate per presenza (Cluster 2)	-	-	-	-	-	-	-
PRESENZE NETTE relative al comune di PONTE DI LEGNO e dintorni ⁽¹⁾ , differenziale relativo alle tariffe medie applicate per presenza (Cluster 2)	-	-	-	-	-	-	-
PRESENZE NETTE relative al comune di ROCCA PIETORE e dintorni ⁽¹⁾ , differenziale relativo alle tariffe medie applicate per presenza (Cluster 2)	-	-	-	-	-	-	-
PRESENZE NETTE relative al comune di RIO DI PUSTERIA e dintorni ⁽¹⁾ , differenziale relativo alle tariffe medie applicate per presenza (Cluster 2)	-	-	-	-	-	-	-
PRESENZE NETTE relative al comune di RODI GARGANICO e dintorni ⁽¹⁾ , differenziale relativo alle tariffe medie applicate per presenza (Cluster 2)	-	-	-	-	-	-	-
PRESENZE NETTE relative al comune di SANREMO e dintorni ⁽¹⁾ , differenziale relativo alle tariffe medie applicate per presenza (Cluster 2)	-	-	-	-	-	-	-
PRESENZE NETTE relative al comune di SAN LEONARDO IN PASSIRIA e dintorni ⁽¹⁾ , differenziale relativo alle tariffe medie applicate per presenza (Cluster 2)	-	-	-	-	-	-	-
PRESENZE NETTE relative al comune di TORRI DEL BENACO e dintorni ⁽¹⁾ , differenziale relativo alle tariffe medie applicate per presenza (Cluster 2)	-	-	-	-	-	-	-
PRESENZE NETTE relative ai comuni della VERSILIA ⁽¹⁾ , differenziale relativo alle tariffe medie applicate per presenza (Cluster 2)	-	-	-	-	-	-	-
PRESENZE NETTE relative ai comuni dei dintorni della VERSILIA ⁽¹⁾ differenziale relativo alle tariffe medie applicate per presenza (Cluster 2)	-	-	-	-	-	-	-
PRESENZE NETTE relative al comune di VALTOURNENCHE e dintorni ⁽¹⁾ , differenziale relativo alle tariffe medie applicate per presenza (Cluster 2)	-	-	-	-	-	-	-
PRESENZE NETTE relative ai comuni restanti ⁽²⁾ , differenziale relativo alle tariffe medie applicate per presenza (Cluster 2)	-	-	-	-	-	-	-
PRESENZE NETTE relative al comune di ALGHERO (codice catastale A192), differenziale relativo alle tariffe medie applicate settimanali (Cluster 4)	-	-	-	-	-	-	-
PRESENZE NETTE relative al comune di AREZZO (codice catastale A390), differenziale relativo alle tariffe medie applicate settimanali (Cluster 4)	-	-	-	-	-	-	-
PRESENZE NETTE relative al comune di ASCEA (codice catastale A460), differenziale relativo alle tariffe medie applicate settimanali (Cluster 4)	-	-	-	-	-	-	-
PRESENZE NETTE relative al comune di ASCIANO (codice catastale A461), differenziale relativo alle tariffe medie applicate settimanali (Cluster 4)	-	-	-	-	-	-	-
PRESENZE NETTE relative al comune di SINALUNGA (codice catastale A468), differenziale relativo alle tariffe medie applicate settimanali (Cluster 4)	-	-	-	-	-	-	-




VARIABILE	CLUSTER 9	CLUSTER 10	CLUSTER 11	CLUSTER 12	CLUSTER 13	CLUSTER 14	CLUSTER 15
PRESENZE NETTE relative al comune di BOLOGNA (codice catastale A944), differenziale relativo alle tariffe medie applicate settimanali (Cluster 4)	-	-	-	-	-	-	-
PRESENZE NETTE relative al comune di BUCINE (codice catastale B243), differenziale relativo alle tariffe medie applicate settimanali (Cluster 4)	-	-	-	-	-	-	-
PRESENZE NETTE relative al comune di CAMPIGLIA MARIITIMA (codice catastale B509), differenziale relativo alle tariffe medie applicate settimanali (Cluster 4)	-	-	-	-	-	-	-
PRESENZE NETTE relative al comune di CAMPITELLO DI FASSA (codice catastale B514), differenziale relativo alle tariffe medie applicate settimanali (Cluster 4)	-	-	-	-	-	-	-
PRESENZE NETTE relative al comune di CANAZEI (codice catastale B579), differenziale relativo alle tariffe medie applicate settimanali (Cluster 4)	-	-	-	-	-	-	-
PRESENZE NETTE relative al comune di CASAL VELINO (codice catastale B895), differenziale relativo alle tariffe medie applicate settimanali (Cluster 4)	-	-	-	-	-	-	-
PRESENZE NETTE relative al comune di CASTELFIORENTINO (codice catastale C101), differenziale relativo alle tariffe medie applicate settimanali (Cluster 4)	-	-	-	-	-	-	-
PRESENZE NETTE relative al comune di CASTELLABATE (codice catastale C125), differenziale relativo alle tariffe medie applicate settimanali (Cluster 4)	-	-	-	-	-	-	-
PRESENZE NETTE relative al comune di CASTIGLIONE DEL LAGO (codice catastale C309), differenziale relativo alle tariffe medie applicate settimanali (Cluster 4)	-	-	-	-	-	-	-
PRESENZE NETTE relative al comune di JESOLO (codice catastale C388), differenziale relativo alle tariffe medie applicate settimanali (Cluster 4)	-	-	-	-	-	-	-
PRESENZE NETTE relative ai comuni della COSTIERA AMALFITANA ⁽¹⁾ e dintorni, differenziale relativo alle tariffe medie applicate settimanali (Cluster 4)	-	-	-	-	-	-	-
PRESENZE NETTE relative al comune di CORTONA (codice catastale D077), differenziale relativo alle tariffe medie applicate settimanali (Cluster 4)	-	-	-	-	-	-	-
PRESENZE NETTE relative al comune di CORVARA IN BADIA (codice catastale D079), differenziale relativo alle tariffe medie applicate settimanali (Cluster 4)	-	-	-	-	-	-	-
PRESENZE NETTE relative al comune di DIANO MARINA (codice catastale D297), differenziale relativo alle tariffe medie applicate settimanali (Cluster 4)	-	-	-	-	-	-	-
PRESENZE NETTE relative al comune di FAVIGNANA (codice catastale D518), differenziale relativo alle tariffe medie applicate settimanali (Cluster 4)	-	-	-	-	-	-	-
PRESENZE NETTE relative al comune di UMBERTIDE (codice catastale D786), differenziale relativo alle tariffe medie applicate settimanali (Cluster 4)	-	-	-	-	-	-	-
PRESENZE NETTE relative al comune di GAMBASSI TERME (codice catastale D895), differenziale relativo alle tariffe medie applicate settimanali (Cluster 4)	-	-	-	-	-	-	-
PRESENZE NETTE relative al comune di GREVE IN CHIANTI (codice catastale E169), differenziale relativo alle tariffe medie applicate settimanali (Cluster 4)	-	-	-	-	-	-	-




VARIABILE	CLUSTER 9	CLUSTER 10	CLUSTER 11	CLUSTER 12	CLUSTER 13	CLUSTER 14	CLUSTER 15
PRESENZE NETTE relative al comune di GROSSETO (codice catastale E202), differenziale relativo alle tariffe medie applicate settimanali (Cluster 4)	-	-	-	-	-	-	-
PRESENZE NETTE relative al comune di LAMPEDEUSA E LINOSA (codice catastale E431), differenziale relativo alle tariffe medie applicate settimanali (Cluster 4)	-	-	-	-	-	-	-
PRESENZE NETTE relative al comune di LAZISE (codice catastale E502), differenziale relativo alle tariffe medie applicate settimanali (Cluster 4)	-	-	-	-	-	-	-
PRESENZE NETTE relative al comune di LIVIGNO (codice catastale E621), differenziale relativo alle tariffe medie applicate settimanali (Cluster 4)	-	-	-	-	-	-	-
PRESENZE NETTE relative al comune di LUCCA (codice catastale E715), differenziale relativo alle tariffe medie applicate settimanali (Cluster 4)	-	-	-	-	-	-	-
PRESENZE NETTE relative al comune di MANCIANO (codice catastale E875), differenziale relativo alle tariffe medie applicate settimanali (Cluster 4)	-	-	-	-	-	-	-
PRESENZE NETTE relative al comune di MILANO (codice catastale F205), differenziale relativo alle tariffe medie applicate settimanali (Cluster 4)	-	-	-	-	-	-	-
PRESENZE NETTE relative al comune di MONTAIONE (codice catastale F398), differenziale relativo alle tariffe medie applicate settimanali (Cluster 4)	-	-	-	-	-	-	-
PRESENZE NETTE relative al comune di MONTAPULCIANO (codice catastale F592), differenziale relativo alle tariffe medie applicate settimanali (Cluster 4)	-	-	-	-	-	-	-
PRESENZE NETTE relative al comune di OTRANTO (codice catastale G188), differenziale relativo alle tariffe medie applicate settimanali (Cluster 4)	-	-	-	-	-	-	-
PRESENZE NETTE relative al comune di PERUGIA (codice catastale G478), differenziale relativo alle tariffe medie applicate settimanali (Cluster 4)	-	-	-	-	-	-	-
PRESENZE NETTE relative al comune di PESCHICI (codice catastale G487), differenziale relativo alle tariffe medie applicate settimanali (Cluster 4)	-	-	-	-	-	-	-
PRESENZE NETTE relative al comune di PISA (codice catastale G702), differenziale relativo alle tariffe medie applicate settimanali (Cluster 4)	-	-	-	-	-	-	-
PRESENZE NETTE relative al comune di POLLICIA (codice catastale G796), differenziale relativo alle tariffe medie applicate settimanali (Cluster 4)	-	-	-	-	-	-	-
PRESENZE NETTE relative al comune di RAGUSA (codice catastale H163), differenziale relativo alle tariffe medie applicate settimanali (Cluster 4)	-	-	-	-	-	-	-
PRESENZE NETTE relative al comune di RAVENNA (codice catastale H199), differenziale relativo alle tariffe medie applicate settimanali (Cluster 4)	-	-	-	-	-	-	-
PRESENZE NETTE relative al comune di RICADI (codice catastale H271), differenziale relativo alle tariffe medie applicate settimanali (Cluster 4)	-	-	-	-	-	-	-
PRESENZE NETTE relative al comune di RIVA DEL GARDA (codice catastale H330), differenziale relativo alle tariffe medie applicate settimanali (Cluster 4)	-	-	-	-	-	-	-



VARIABILE	CLUSTER 9	CLUSTER 10	CLUSTER 11	CLUSTER 12	CLUSTER 13	CLUSTER 14	CLUSTER 15
PRESENZE NETTE relative al comune di ROMA (codice catastale H501), differenziale relativo alle tariffe medie applicate settimanali (Cluster 4)	-	-	-	-	-	-	-
PRESENZE NETTE relative al comune di SAN GIMIGNANO (codice catastale H875), differenziale relativo alle tariffe medie applicate settimanali (Cluster 4)	-	-	-	-	-	-	-
PRESENZE NETTE relative al comune di SAN TEODORO (codice catastale I329), differenziale relativo alle tariffe medie applicate settimanali (Cluster 4)	-	-	-	-	-	-	-
PRESENZE NETTE relative al comune di SAN VINCENZO (codice catastale I390), differenziale relativo alle tariffe medie applicate settimanali (Cluster 4)	-	-	-	-	-	-	-
PRESENZE NETTE relative al comune di SAN VITO LO CAPO (codice catastale I407), differenziale relativo alle tariffe medie applicate settimanali (Cluster 4)	-	-	-	-	-	-	-
PRESENZE NETTE relative al comune di SIENA (codice catastale I726), differenziale relativo alle tariffe medie applicate settimanali (Cluster 4)	-	-	-	-	-	-	-
PRESENZE NETTE relative al comune di SIRACUSA (codice catastale I754), differenziale relativo alle tariffe medie applicate settimanali (Cluster 4)	-	-	-	-	-	-	-
PRESENZE NETTE relative ai comuni dell'isola di ISCHIA ⁽¹⁾ , differenziale relativo alle tariffe medie applicate settimanali (Cluster 4)	-	-	-	-	-	-	-
PRESENZE NETTE relative ai comuni dell' ISOLA d'ELBA ⁽¹⁾ , differenziale relativo alle tariffe medie applicate settimanali (Cluster 4)	-	-	-	-	-	-	-
PRESENZE NETTE relative ai comuni delle ISOLE EOLIE ⁽¹⁾ , differenziale relativo alle tariffe medie applicate settimanali (Cluster 4)	-	-	-	-	-	-	-
PRESENZE NETTE relative al comune di TORINO (codice catastale L219), differenziale relativo alle tariffe medie applicate settimanali (Cluster 4)	-	-	-	-	-	-	-
PRESENZE NETTE relative al comune di TRAPANI (codice catastale L331), differenziale relativo alle tariffe medie applicate settimanali (Cluster 4)	-	-	-	-	-	-	-
PRESENZE NETTE relative al comune di TRIESTE (codice catastale L424), differenziale relativo alle tariffe medie applicate settimanali (Cluster 4)	-	-	-	-	-	-	-
PRESENZE NETTE relative al comune di VENEZIA (codice catastale L736), differenziale relativo alle tariffe medie applicate settimanali (Cluster 4)	-	-	-	-	-	-	-
PRESENZE NETTE relative al comune di VENTIMIGLIA (codice catastale L741), differenziale relativo alle tariffe medie applicate settimanali (Cluster 4)	-	-	-	-	-	-	-
PRESENZE NETTE relative al comune di BELL'AGIO (codice catastale M335), differenziale relativo alle tariffe medie applicate settimanali (Cluster 4)	-	-	-	-	-	-	-
PRESENZE NETTE relative ai comuni delle CINQUE TERRE ⁽¹⁾ e dintorni, differenziale relativo alle tariffe medie applicate settimanali (Cluster 4)	-	-	-	-	-	-	-
PRESENZE NETTE relative al comune di APPIANO SULLA STRADA DEL VINO e dintorni ⁽¹⁾ , differenziale relativo alle tariffe medie applicate settimanali (Cluster 4)	-	-	-	-	-	-	-



VARIABILE	CLUSTER 9	CLUSTER 10	CLUSTER 11	CLUSTER 12	CLUSTER 13	CLUSTER 14	CLUSTER 15
PRESENZE NETTE relative ai comuni dei dintorni di AREZZO ⁽⁰⁾ , differenziale relativo alle tariffe medie applicate settimanali (Cluster 4)	-	-	-	-	-	-	-
PRESENZE NETTE relative al comune di ASSISI e dintorni ⁽⁰⁾ , differenziale relativo alle tariffe medie applicate settimanali (Cluster 4)	-	-	-	-	-	-	-
PRESENZE NETTE relative ai comuni dei dintorni di BUCINE ⁽⁰⁾ , differenziale relativo alle tariffe medie applicate settimanali (Cluster 4)	-	-	-	-	-	-	-
PRESENZE NETTE relative al comune di CANNOBIO e dintorni ⁽⁰⁾ , differenziale relativo alle tariffe medie applicate settimanali (Cluster 4)	-	-	-	-	-	-	-
PRESENZE NETTE relative al comune di CAPANNORI e dintorni ⁽⁰⁾ , differenziale relativo alle tariffe medie applicate settimanali (Cluster 4)	-	-	-	-	-	-	-
PRESENZE NETTE relative ai comuni dei dintorni di CASTELFIORENTINO ⁽⁰⁾ , differenziale relativo alle tariffe medie applicate settimanali (Cluster 4)	-	-	-	-	-	-	-
PRESENZE NETTE relative ai comuni dei dintorni di CASTELLABATE ⁽⁰⁾ , differenziale relativo alle tariffe medie applicate settimanali (Cluster 4)	-	-	-	-	-	-	-
PRESENZE NETTE relative ai comuni dei dintorni di CORVARA IN BADIA ⁽⁰⁾ , differenziale relativo alle tariffe medie applicate settimanali (Cluster 4)	-	-	-	-	-	-	-
PRESENZE NETTE relative al comune di DESENZANO DEL GARDA e dintorni ⁽⁰⁾ , differenziale relativo alle tariffe medie applicate settimanali (Cluster 4)	-	-	-	-	-	-	-
PRESENZE NETTE relative ai comuni dei dintorni di GREVE IN CHIANTI ⁽⁰⁾ , differenziale relativo alle tariffe medie applicate settimanali (Cluster 4)	-	-	-	-	-	-	-
PRESENZE NETTE relative al comune di MAREBBE e dintorni ⁽⁰⁾ , differenziale relativo alle tariffe medie applicate settimanali (Cluster 4)	-	-	-	-	-	-	-
PRESENZE NETTE relative al comune di ORTISEI e dintorni ⁽⁰⁾ , differenziale relativo alle tariffe medie applicate settimanali (Cluster 4)	-	-	-	-	-	-	-
PRESENZE NETTE relative ai comuni dei dintorni di OTRANTO ⁽⁰⁾ , differenziale relativo alle tariffe medie applicate settimanali (Cluster 4)	-	-	-	-	-	-	-
PRESENZE NETTE relative ai comuni dei dintorni di PESCHICI ⁽⁰⁾ , differenziale relativo alle tariffe medie applicate settimanali (Cluster 4)	-	-	-	-	-	-	-
PRESENZE NETTE relative al comune di PIETRA LIGURE e dintorni ⁽⁰⁾ , differenziale relativo alle tariffe medie applicate settimanali (Cluster 4)	-	-	-	-	-	-	-
PRESENZE NETTE relative al comune di POZZA DI FASSA e dintorni ⁽⁰⁾ , differenziale relativo alle tariffe medie applicate settimanali (Cluster 4)	-	-	-	-	-	-	-
PRESENZE NETTE relative al comune di REGGELLO e dintorni ⁽⁰⁾ , differenziale relativo alle tariffe medie applicate settimanali (Cluster 4)	-	-	-	-	-	-	-
PRESENZE NETTE relative ai comuni dei dintorni di RIVA DEL GARDA ⁽⁰⁾ , differenziale relativo alle tariffe medie applicate settimanali (Cluster 4)	-	-	-	-	-	-	-




VARIABILE	CLUSTER 9	CLUSTER 10	CLUSTER 11	CLUSTER 12	CLUSTER 13	CLUSTER 14	CLUSTER 15
PRESENZE NETTE relative al comune di SAN BENEDETTO DEL TRONTO e dintorni ⁽¹⁾ , differenziale relativo alle tariffe medie applicate settimanali (Cluster 4)	-	-	-	-	-	-	-
PRESENZE NETTE relative al comune di SAN GIOVANNI A PIRO e dintorni ⁽¹⁾ , differenziale relativo alle tariffe medie applicate settimanali (Cluster 4)	-	-	-	-	-	-	-
PRESENZE NETTE relative al comune di SORRENTO e dintorni ⁽¹⁾ , differenziale relativo alle tariffe medie applicate settimanali (Cluster 4)	-	-	-	-	-	-	-
PRESENZE NETTE relative al comune di TIGNALE e dintorni ⁽¹⁾ , differenziale relativo alle tariffe medie applicate settimanali (Cluster 4)	-	-	-	-	-	-	-
PRESENZE NETTE relative al comune di TIROLO e dintorni ⁽¹⁾ , differenziale relativo alle tariffe medie applicate settimanali (Cluster 4)	-	-	-	-	-	-	-
PRESENZE NETTE relative ai comuni di RIMINI (codice catastale H294) e RICCIONE (codice catastale H274) e dintorni ⁽¹⁾ , differenziale relativo alle tariffe medie applicate settimanali (Cluster 4)	-	-	-	-	-	-	-
PRESENZE NETTE relative al comune di VALDIDENTRO e dintorni ⁽¹⁾ , differenziale relativo alle tariffe medie applicate settimanali (Cluster 4)	-	-	-	-	-	-	-
PRESENZE NETTE relative ai comuni restanti ⁽²⁾ , differenziale relativo alle tariffe medie applicate settimanali (Cluster 4)	-	-	-	-	-	-	-
PRESENZE NETTE relative al comune di CERMES (codice catastale A022), differenziale relativo alle tariffe medie applicate per presenza (Cluster 8)	-	-	-	-	-	-	-
PRESENZE NETTE relative al comune di ALGHERO (codice catastale A192), differenziale relativo alle tariffe medie applicate per presenza (Cluster 8)	-	-	-	-	-	-	-
PRESENZE NETTE relative al comune di AMALFI (codice catastale A251), differenziale relativo alle tariffe medie applicate per presenza (Cluster 8)	-	-	-	-	-	-	-
PRESENZE NETTE relative al comune di CORTINA D'AMPEZZO (codice catastale A260), differenziale relativo alle tariffe medie applicate per presenza (Cluster 8)	-	-	-	-	-	-	-
PRESENZE NETTE relative al comune di AOSTA (codice catastale A326), differenziale relativo alle tariffe medie applicate per presenza (Cluster 8)	-	-	-	-	-	-	-
PRESENZE NETTE relative al comune di ARCO (codice catastale A372), differenziale relativo alle tariffe medie applicate per presenza (Cluster 8)	-	-	-	-	-	-	-
PRESENZE NETTE relative al comune di ARZACHENA (codice catastale A453), differenziale relativo alle tariffe medie applicate per presenza (Cluster 8)	-	-	-	-	-	-	-
PRESENZE NETTE relative al comune di BARDOLINO (codice catastale A650), differenziale relativo alle tariffe medie applicate per presenza (Cluster 8)	-	-	-	-	-	-	-
PRESENZE NETTE relative al comune di BOLOGNA (codice catastale A944), differenziale relativo alle tariffe medie applicate per presenza (Cluster 8)	-	-	-	-	-	-	-
PRESENZE NETTE relative al comune di BOLZANO (codice catastale A952), differenziale relativo alle tariffe medie applicate per presenza (Cluster 8)	-	-	-	-	-	-	-




VARIABILE	CLUSTER 9	CLUSTER 10	CLUSTER 11	CLUSTER 12	CLUSTER 13	CLUSTER 14	CLUSTER 15
PRESENZE NETTE relative al comune di BRESCIA (codice catastale B157), differenziale relativo alle tariffe medie applicate per presenza (Cluster 8)	-	-	-	-	-	-	-
PRESENZE NETTE relative al comune di BRESSANONE (codice catastale B160), differenziale relativo alle tariffe medie applicate per presenza (Cluster 8)	-	-	-	-	-	-	-
PRESENZE NETTE relative al comune di CAORLE (codice catastale B642), differenziale relativo alle tariffe medie applicate per presenza (Cluster 8)	-	-	-	-	-	-	-
PRESENZE NETTE relative al comune di VILLASIMIUS (codice catastale B738), differenziale relativo alle tariffe medie applicate per presenza (Cluster 8)	-	-	-	-	-	-	-
PRESENZE NETTE relative al comune di CASTELROTTO (codice catastale C254), differenziale relativo alle tariffe medie applicate per presenza (Cluster 8)	-	-	-	-	-	-	-
PRESENZE NETTE relative al comune di CASTIGLIONE DEL LAGO (codice catastale C309), differenziale relativo alle tariffe medie applicate per presenza (Cluster 8)	-	-	-	-	-	-	-
PRESENZE NETTE relative al comune di JESOLO (codice catastale C388), differenziale relativo alle tariffe medie applicate per presenza (Cluster 8)	-	-	-	-	-	-	-
PRESENZE NETTE relative al comune di CERVIA (codice catastale C553), differenziale relativo alle tariffe medie applicate per presenza (Cluster 8)	-	-	-	-	-	-	-
PRESENZE NETTE relative al comune di CESENATICO (codice catastale C574), differenziale relativo alle tariffe medie applicate per presenza (Cluster 8)	-	-	-	-	-	-	-
PRESENZE NETTE relative al comune di COMO (codice catastale C933), differenziale relativo alle tariffe medie applicate per presenza (Cluster 8)	-	-	-	-	-	-	-
PRESENZE NETTE relative ai comuni dell'isola di CAPRI ⁽¹⁾ , differenziale relativo alle tariffe medie applicate per presenza (Cluster 8)	-	-	-	-	-	-	-
PRESENZE NETTE relative al comune di DESENZANO DEL GARDA (codice catastale D284), differenziale relativo alle tariffe medie applicate per presenza (Cluster 8)	-	-	-	-	-	-	-
PRESENZE NETTE relative al comune di DORGALI (codice catastale D345), differenziale relativo alle tariffe medie applicate per presenza (Cluster 8)	-	-	-	-	-	-	-
PRESENZE NETTE relative al comune di FANO (codice catastale D488), differenziale relativo alle tariffe medie applicate per presenza (Cluster 8)	-	-	-	-	-	-	-
PRESENZE NETTE relative al comune di FERRARA (codice catastale D548), differenziale relativo alle tariffe medie applicate per presenza (Cluster 8)	-	-	-	-	-	-	-
PRESENZE NETTE relative al comune di GIUGLIANO IN CAMPANIA (codice catastale E054), differenziale relativo alle tariffe medie applicate per presenza (Cluster 8)	-	-	-	-	-	-	-
PRESENZE NETTE relative al comune di GRADO (codice catastale E125), differenziale relativo alle tariffe medie applicate per presenza (Cluster 8)	-	-	-	-	-	-	-
PRESENZE NETTE relative al comune di VASTO (codice catastale E372), differenziale relativo alle tariffe medie applicate per presenza (Cluster 8)	-	-	-	-	-	-	-




VARIABILE	CLUSTER 9	CLUSTER 10	CLUSTER 11	CLUSTER 12	CLUSTER 13	CLUSTER 14	CLUSTER 15
PRESENZE NETTE relative al comune di LAGUNDO (codice catastale E412), differenziale relativo alle tariffe medie applicate per presenza (Cluster 8)	-	-	-	-	-	-	-
PRESENZE NETTE relative al comune di LAMPELUSA E LINOSA (codice catastale E431), differenziale relativo alle tariffe medie applicate per presenza (Cluster 8)	-	-	-	-	-	-	-
PRESENZE NETTE relative al comune di LANA (codice catastale E434), differenziale relativo alle tariffe medie applicate per presenza (Cluster 8)	-	-	-	-	-	-	-
PRESENZE NETTE relative al comune di LA SPEZIA (codice catastale E463), differenziale relativo alle tariffe medie applicate per presenza (Cluster 8)	-	-	-	-	-	-	-
PRESENZE NETTE relative al comune di LAZISE (codice catastale E502), differenziale relativo alle tariffe medie applicate per presenza (Cluster 8)	-	-	-	-	-	-	-
PRESENZE NETTE relative al comune di LIGNANO SABBIA D'ADORE (codice catastale E584), differenziale relativo alle tariffe medie applicate per presenza (Cluster 8)	-	-	-	-	-	-	-
PRESENZE NETTE relative al comune di LIVIGNO (codice catastale E621), differenziale relativo alle tariffe medie applicate per presenza (Cluster 8)	-	-	-	-	-	-	-
PRESENZE NETTE relative al comune di MALCESINE (codice catastale E848), differenziale relativo alle tariffe medie applicate per presenza (Cluster 8)	-	-	-	-	-	-	-
PRESENZE NETTE relative al comune di MATERA (codice catastale F052), differenziale relativo alle tariffe medie applicate per presenza (Cluster 8)	-	-	-	-	-	-	-
PRESENZE NETTE relative al comune di MERANO (codice catastale F132), differenziale relativo alle tariffe medie applicate per presenza (Cluster 8)	-	-	-	-	-	-	-
PRESENZE NETTE relative al comune di NAGO-TORBOLE (codice catastale F835), differenziale relativo alle tariffe medie applicate per presenza (Cluster 8)	-	-	-	-	-	-	-
PRESENZE NETTE relative al comune di NAPOLI (codice catastale F839), differenziale relativo alle tariffe medie applicate per presenza (Cluster 8)	-	-	-	-	-	-	-
PRESENZE NETTE relative al comune di NUMANA (codice catastale F978), differenziale relativo alle tariffe medie applicate per presenza (Cluster 8)	-	-	-	-	-	-	-
PRESENZE NETTE relative ai restanti CAP ³ del comune di FIRENZE (codice catastale D612), differenziale relativo alle tariffe medie applicate per presenza (Cluster 8)	-	-	-	-	-	-	-
PRESENZE NETTE relative ai CAP 50121, 50122, 50123, 50124, 50125, 50129 del comune di FIRENZE (codice catastale D612), differenziale relativo alle tariffe medie applicate per presenza (Cluster 8)	-	-	-	-	-	-	-
PRESENZE NETTE relative al comune di ORVIETO (codice catastale G148), differenziale relativo alle tariffe medie applicate per presenza (Cluster 8)	-	-	-	-	-	-	-
PRESENZE NETTE relative al comune di PADOVA (codice catastale G224), differenziale relativo alle tariffe medie applicate per presenza (Cluster 8)	-	-	-	-	-	-	-
PRESENZE NETTE relative al comune di PALERMO (codice catastale G273), differenziale relativo alle tariffe medie applicate per presenza (Cluster 8)	-	-	-	-	-	-	-




VARIABILE	CLUSTER 9	CLUSTER 10	CLUSTER 11	CLUSTER 12	CLUSTER 13	CLUSTER 14	CLUSTER 15
PRESENZE NETTE relative al comune di PESCARA (codice catastale G482), differenziale relativo alle tariffe medie applicate per presenza (Cluster 8)	-	-	-	-	-	-	-
PRESENZE NETTE relative al comune di PESCHICI (codice catastale G487), differenziale relativo alle tariffe medie applicate per presenza (Cluster 8)	-	-	-	-	-	-	-
PRESENZE NETTE relative al comune di PESCHIERA DEL GARDA (codice catastale G489), differenziale relativo alle tariffe medie applicate per presenza (Cluster 8)	-	-	-	-	-	-	-
PRESENZE NETTE relative al comune di PINZOLO (codice catastale G681), differenziale relativo alle tariffe medie applicate per presenza (Cluster 8)	-	-	-	-	-	-	-
PRESENZE NETTE relative al comune di PISA (codice catastale G702), differenziale relativo alle tariffe medie applicate per presenza (Cluster 8)	-	-	-	-	-	-	-
PRESENZE NETTE relative al comune di POMPEI (codice catastale G813), differenziale relativo alle tariffe medie applicate per presenza (Cluster 8)	-	-	-	-	-	-	-
PRESENZE NETTE relative al comune di POSITANO (codice catastale G932), differenziale relativo alle tariffe medie applicate per presenza (Cluster 8)	-	-	-	-	-	-	-
PRESENZE NETTE relative al comune di PRAIANO (codice catastale G976), differenziale relativo alle tariffe medie applicate per presenza (Cluster 8)	-	-	-	-	-	-	-
PRESENZE NETTE relative ai CAP 16123, 16124, 16126, 16128 del comune di GENOVA (codice catastale D969), differenziale relativo alle tariffe medie applicate per presenza (Cluster 8)	-	-	-	-	-	-	-
PRESENZE NETTE relative ai restanti CAP® del comune di GENOVA (codice catastale D969), differenziale relativo alle tariffe medie applicate per presenza (Cluster 8)	-	-	-	-	-	-	-
PRESENZE NETTE relative al comune di RAPALLO (codice catastale H183), differenziale relativo alle tariffe medie applicate per presenza (Cluster 8)	-	-	-	-	-	-	-
PRESENZE NETTE relative al comune di RICADI (codice catastale H271), differenziale relativo alle tariffe medie applicate per presenza (Cluster 8)	-	-	-	-	-	-	-
PRESENZE NETTE relative al comune di RICCIONE (codice catastale H274), differenziale relativo alle tariffe medie applicate per presenza (Cluster 8)	-	-	-	-	-	-	-
PRESENZE NETTE relative al comune di RIVA DEL GARDA (codice catastale H330), differenziale relativo alle tariffe medie applicate per presenza (Cluster 8)	-	-	-	-	-	-	-
PRESENZE NETTE relative al comune di ROIGNANO MARITTIMO (codice catastale H570), differenziale relativo alle tariffe medie applicate per presenza (Cluster 8)	-	-	-	-	-	-	-
PRESENZE NETTE relative al comune di SAN GIMIGNANO (codice catastale H875), differenziale relativo alle tariffe medie applicate per presenza (Cluster 8)	-	-	-	-	-	-	-
PRESENZE NETTE relative al comune di SAN MICHELE AL TAGLIAMENTO (codice catastale I040), differenziale relativo alle tariffe medie applicate per presenza (Cluster 8)	-	-	-	-	-	-	-
PRESENZE NETTE relative al comune di SANREMO (codice catastale I138), differenziale relativo alle tariffe medie applicate per presenza (Cluster 8)	-	-	-	-	-	-	-




VARIABILE	CLUSTER 9	CLUSTER 10	CLUSTER 11	CLUSTER 12	CLUSTER 13	CLUSTER 14	CLUSTER 15
PRESENZE NETTE relative al comune di SAN VITO LO CAPO (codice catastale I407), differenziale relativo alle tariffe medie applicate per presenza (Cluster 8)	-	-	-	-	-	-	-
PRESENZE NETTE relative al comune di SCENA (codice catastale I519), differenziale relativo alle tariffe medie applicate per presenza (Cluster 8)	-	-	-	-	-	-	-
PRESENZE NETTE relative al comune di SELVA DI VAL GARDENA (codice catastale I591), differenziale relativo alle tariffe medie applicate per presenza (Cluster 8)	-	-	-	-	-	-	-
PRESENZE NETTE relative al comune di SIRMIONE (codice catastale I633), differenziale relativo alle tariffe medie applicate per presenza (Cluster 8)	-	-	-	-	-	-	-
PRESENZE NETTE relative al comune di SIENA (codice catastale I726), differenziale relativo alle tariffe medie applicate per presenza (Cluster 8)	-	-	-	-	-	-	-
PRESENZE NETTE relative al comune di SIRACUSA (codice catastale I754), differenziale relativo alle tariffe medie applicate per presenza (Cluster 8)	-	-	-	-	-	-	-
PRESENZE NETTE relative al comune di SORRENTO (codice catastale I862), differenziale relativo alle tariffe medie applicate per presenza (Cluster 8)	-	-	-	-	-	-	-
PRESENZE NETTE relative al comune di SPERLONGA (codice catastale I892), differenziale relativo alle tariffe medie applicate per presenza (Cluster 8)	-	-	-	-	-	-	-
PRESENZE NETTE relative ai comuni dell'isola di ISCHIA ⁽¹⁾ , differenziale relativo alle tariffe medie applicate per presenza (Cluster 8)	-	-	-	-	-	-	-
PRESENZE NETTE relative ai comuni dell'ISOLA D'ELBA ⁽¹⁾ , differenziale relativo alle tariffe medie applicate per presenza (Cluster 8)	-	-	-	-	-	-	-
PRESENZE NETTE relative ai comuni delle ISOLE EOLIE ⁽¹⁾ , differenziale relativo alle tariffe medie applicate per presenza (Cluster 8)	-	-	-	-	-	-	-
PRESENZE NETTE relative al comune di TAORMINA (codice catastale L042), differenziale relativo alle tariffe medie applicate per presenza (Cluster 8)	-	-	-	-	-	-	-
PRESENZE NETTE relative al comune di TIROLO (codice catastale L178), differenziale relativo alle tariffe medie applicate per presenza (Cluster 8)	-	-	-	-	-	-	-
PRESENZE NETTE relative al comune di TORINO (codice catastale L219), differenziale relativo alle tariffe medie applicate per presenza (Cluster 8)	-	-	-	-	-	-	-
PRESENZE NETTE relative al comune di TORRI DEL BENACO (codice catastale L287), differenziale relativo alle tariffe medie applicate per presenza (Cluster 8)	-	-	-	-	-	-	-
PRESENZE NETTE relative al comune di TRENTO (codice catastale L378), differenziale relativo alle tariffe medie applicate per presenza (Cluster 8)	-	-	-	-	-	-	-
PRESENZE NETTE relative al comune di TREVISO (codice catastale L407), differenziale relativo alle tariffe medie applicate per presenza (Cluster 8)	-	-	-	-	-	-	-
PRESENZE NETTE relative al comune di TRIESTE (codice catastale L424), differenziale relativo alle tariffe medie applicate per presenza (Cluster 8)	-	-	-	-	-	-	-




VARIABILE	CLUSTER 9	CLUSTER 10	CLUSTER 11	CLUSTER 12	CLUSTER 13	CLUSTER 14	CLUSTER 15
PRESENZE NETTE relative al comune di URBINO (codice catastale L500), differenziale relativo alle tariffe medie applicate per presenza (Cluster 8)	-	-	-	-	-	-	-
PRESENZE NETTE relative al comune di VERONA (codice catastale L781), differenziale relativo alle tariffe medie applicate per presenza (Cluster 8)	-	-	-	-	-	-	-
PRESENZE NETTE relative al comune di VOLTERRA (codice catastale M126), differenziale relativo alle tariffe medie applicate per presenza (Cluster 8)	-	-	-	-	-	-	-
PRESENZE NETTE relative ai CAP 20121, 20122, 20123, 20124, 20129, 20135, 20139, 20143, 20144, 20145, 20149, 20154 del comune di MILANO (codice catastale F205), differenziale relativo alle tariffe medie applicate per presenza (Cluster 8)	-	-	-	-	-	-	-
PRESENZE NETTE relative ai restanti CAP del comune di MILANO (codice catastale F205), differenziale relativo alle tariffe medie applicate per presenza (Cluster 8)	-	-	-	-	-	-	-
PRESENZE NETTE relative ai comuni delle isole PONZIANE, differenziale relativo alle tariffe medie applicate per presenza (Cluster 8)	-	-	-	-	-	-	-
PRESENZE NETTE relative al comune delle CINQUE TERRE e dintorni, differenziale relativo alle tariffe medie applicate per presenza (Cluster 8)	-	-	-	-	-	-	-
PRESENZE NETTE relative al comune di AGRIGENTO e dintorni, differenziale relativo alle tariffe medie applicate per presenza (Cluster 8)	-	-	-	-	-	-	-
PRESENZE NETTE relative al comune di BARI e dintorni, differenziale relativo alle tariffe medie applicate per presenza (Cluster 8)	-	-	-	-	-	-	-
PRESENZE NETTE relative ai comuni dei dintorni di BOLZANO, differenziale relativo alle tariffe medie applicate per presenza (Cluster 8)	-	-	-	-	-	-	-
PRESENZE NETTE relative ai comuni dei dintorni di BRESSANONE, differenziale relativo alle tariffe medie applicate per presenza (Cluster 8)	-	-	-	-	-	-	-
PRESENZE NETTE relative al comune di CANAZEI e dintorni, differenziale relativo alle tariffe medie applicate per presenza (Cluster 8)	-	-	-	-	-	-	-
PRESENZE NETTE relative al comune di CASTELLAMMARE e dintorni, differenziale relativo alle tariffe medie applicate per presenza (Cluster 8)	-	-	-	-	-	-	-
PRESENZE NETTE relative al comune di CORVARA IN BADIA e dintorni, differenziale relativo alle tariffe medie applicate per presenza (Cluster 8)	-	-	-	-	-	-	-
PRESENZE NETTE relative al comune di FINALE LIGURE e dintorni, differenziale relativo alle tariffe medie applicate per presenza (Cluster 8)	-	-	-	-	-	-	-
PRESENZE NETTE relative al comune di FOLLONICA e dintorni, differenziale relativo alle tariffe medie applicate per presenza (Cluster 8)	-	-	-	-	-	-	-
PRESENZE NETTE relative al comune di LEGNANO e dintorni, differenziale relativo alle tariffe medie applicate per presenza (Cluster 8)	-	-	-	-	-	-	-
PRESENZE NETTE relative al comune di LERICI e dintorni, differenziale relativo alle tariffe medie applicate per presenza (Cluster 8)	-	-	-	-	-	-	-




VARIABILE	CLUSTER 9	CLUSTER 10	CLUSTER 11	CLUSTER 12	CLUSTER 13	CLUSTER 14	CLUSTER 15
PRESENZE NETTE relative al comune di LIMONE, SUL GARDA e dintorni ⁽⁰⁾ , differenziale relativo alle tariffe medie applicate per presenza (Cluster 8)	-	-	-	-	-	-	-
PRESENZE NETTE relative al comune di MONTEPULCIANO e dintorni ⁽⁰⁾ , differenziale relativo alle tariffe medie applicate per presenza (Cluster 8)	-	-	-	-	-	-	-
PRESENZE NETTE relative al comune di NALLÈS e dintorni ⁽⁰⁾ , differenziale relativo alle tariffe medie applicate per presenza (Cluster 8)	-	-	-	-	-	-	-
PRESENZE NETTE relative ai comuni dei dintorni di: NUMANA ⁽⁰⁾ , differenziale relativo alle tariffe medie applicate per presenza (Cluster 8)	-	-	-	-	-	-	-
PRESENZE NETTE relative al comune di OLBIA e dintorni ⁽⁰⁾ , differenziale relativo alle tariffe medie applicate per presenza (Cluster 8)	-	-	-	-	-	-	-
PRESENZE NETTE relative al comune di OTRANIO e dintorni ⁽⁰⁾ , differenziale relativo alle tariffe medie applicate per presenza (Cluster 8)	-	-	-	-	-	-	-
PRESENZE NETTE relative ai comuni dei dintorni di: PESCARA ⁽⁰⁾ , differenziale relativo alle tariffe medie applicate per presenza (Cluster 8)	-	-	-	-	-	-	-
PRESENZE NETTE relative al comune di SALO' e dintorni ⁽⁰⁾ , differenziale relativo alle tariffe medie applicate per presenza (Cluster 8)	-	-	-	-	-	-	-
PRESENZE NETTE relative al comune di SESTRI LEVANTE e dintorni ⁽⁰⁾ , differenziale relativo alle tariffe medie applicate per presenza (Cluster 8)	-	-	-	-	-	-	-
PRESENZE NETTE relative ai comuni dei dintorni di: TAORMINA ⁽⁰⁾ , differenziale relativo alle tariffe medie applicate per presenza (Cluster 8)	-	-	-	-	-	-	-
PRESENZE NETTE relative ai comuni dei dintorni di: TORINO ⁽⁰⁾ , differenziale relativo alle tariffe medie applicate per presenza (Cluster 8)	-	-	-	-	-	-	-
PRESENZE NETTE relative al comune di: TREMEZZINA e dintorni ⁽⁰⁾ , differenziale relativo alle tariffe medie applicate per presenza (Cluster 8)	-	-	-	-	-	-	-
PRESENZE NETTE relative ai comuni della VERSILIA ⁽⁰⁾ , differenziale relativo alle tariffe medie applicate per presenza (Cluster 8)	-	-	-	-	-	-	-
PRESENZE NETTE relative ai dintorni di RIMINI e RICCIONE ⁽⁰⁾ , differenziale relativo alle tariffe medie applicate per presenza (Cluster 8)	-	-	-	-	-	-	-
PRESENZE NETTE relative ai comuni dei dintorni della VERSILIA ⁽⁰⁾ , differenziale relativo alle tariffe medie applicate per presenza (Cluster 8)	-	-	-	-	-	-	-
PRESENZE NETTE relative ai comuni dei dintorni di: VENEZIA ⁽⁰⁾ , differenziale relativo alle tariffe medie applicate per presenza (Cluster 8)	-	-	-	-	-	-	-
PRESENZE NETTE relative al CAP 00185 del comune di ROMA (codice catastale H501), differenziale relativo alle tariffe medie applicate per presenza (Cluster 8)	-	-	-	-	-	-	-
PRESENZE NETTE relative ai CAP 00153, 00184, 00186, 00187 del comune di ROMA (codice catastale H501), differenziale relativo alle tariffe medie applicate per presenza (Cluster 8)	-	-	-	-	-	-	-




VARIABILE	CLUSTER 9	CLUSTER 10	CLUSTER 11	CLUSTER 12	CLUSTER 13	CLUSTER 14	CLUSTER 15
PRESENZE NETTE relative ai restanti CAP ³ del comune di ROMA (codice catastale H501), differenziale relativo alle tariffe medie applicate per presenza (Cluster 8)	-	-	-	-	-	-	-
PRESENZE NETTE relative ai restanti CAP ³ del comune di VENEZIA (codice catastale L736), differenziale relativo alle tariffe medie applicate per presenza (Cluster 8)	-	-	-	-	-	-	-
PRESENZE NETTE relative ai CAP 30121, 30122, 30123, 30124, 30125, 30126, 30131, 30132, 30133, 30135, 30141 del comune di VENEZIA (codice catastale L736), differenziale relativo alle tariffe medie applicate per presenza (Cluster 8)	-	-	-	-	-	-	-
PRESENZE NETTE relative al CAP 47921 del comune di RIMINI (codice catastale H294), differenziale relativo alle tariffe medie applicate per presenza (Cluster 8)	-	-	-	-	-	-	-
PRESENZE NETTE relative ai restanti CAP ³ del comune di RIMINI (codice catastale H294), differenziale relativo alle tariffe medie applicate per presenza (Cluster 8)	-	-	-	-	-	-	-
PRESENZE NETTE relative ai comuni restanti ² , differenziale relativo alle tariffe medie applicate per presenza (Cluster 8)	-	-	-	-	-	-	-
PRESENZE NETTE relative al comune di GERMES (codice catastale A022), differenziale relativo alle tariffe medie applicate per presenza (Cluster 9)	-1,2629	-	-	-	-	-	-
PRESENZE NETTE relative al comune di ALBEROBELLO (codice catastale A149), differenziale relativo alle tariffe medie applicate per presenza (Cluster 9)	-0,6329	-	-	-	-	-	-
PRESENZE NETTE relative al comune di ALGHERO (codice catastale A192), differenziale relativo alle tariffe medie applicate per presenza (Cluster 9)	-2,2591	-	-	-	-	-	-
PRESENZE NETTE relative al comune di AMALFI (codice catastale A251), differenziale relativo alle tariffe medie applicate per presenza (Cluster 9)	5,6372	-	-	-	-	-	-
PRESENZE NETTE relative al comune di ASSISI (codice catastale A475), differenziale relativo alle tariffe medie applicate per presenza (Cluster 9)	-3,2817	-	-	-	-	-	-
PRESENZE NETTE relative al comune di BOLOGNA (codice catastale A944), differenziale relativo alle tariffe medie applicate per presenza (Cluster 9)	-1,1625	-	-	-	-	-	-
PRESENZE NETTE relative al comune di CAGLIARI (codice catastale B354), differenziale relativo alle tariffe medie applicate per presenza (Cluster 9)	-1,5584	-	-	-	-	-	-
PRESENZE NETTE relative al comune di CARRARA (codice catastale B832), differenziale relativo alle tariffe medie applicate per presenza (Cluster 9)	-1,7586	-	-	-	-	-	-
PRESENZE NETTE relative al comune di CASTELLAMMARE DEL GOLFO (codice catastale C130), differenziale relativo alle tariffe medie applicate per presenza (Cluster 9)	3,5825	-	-	-	-	-	-
PRESENZE NETTE relative al comune di CASTELROTTO (codice catastale C254), differenziale relativo alle tariffe medie applicate per presenza (Cluster 9)	-0,9264	-	-	-	-	-	-
PRESENZE NETTE relative al comune di CATANIA (codice catastale C351), differenziale relativo alle tariffe medie applicate per presenza (Cluster 9)	0,3058	-	-	-	-	-	-
PRESENZE NETTE relative al comune di COMO (codice catastale C933), differenziale relativo alle tariffe medie applicate per presenza (Cluster 9)	1,8633	-	-	-	-	-	-




VARIABILE	CLUSTER 9	CLUSTER 10	CLUSTER 11	CLUSTER 12	CLUSTER 13	CLUSTER 14	CLUSTER 15
PRESENZE NETTE relative ai comuni dell'isola di CAPRI ⁰ , differenziale relativo alle tariffe medie applicate per presenza (Cluster 9)	0,3839	-	-	-	-	-	-
PRESENZE NETTE relative al comune di CORVARA IN BADIA (codice catastale D079), differenziale relativo alle tariffe medie applicate per presenza (Cluster 9)	5,2728	-	-	-	-	-	-
PRESENZE NETTE relative al comune di DOBBIACO (codice catastale D311), differenziale relativo alle tariffe medie applicate per presenza (Cluster 9)	2,4732	-	-	-	-	-	-
PRESENZE NETTE relative al comune di FERRARA (codice catastale D548), differenziale relativo alle tariffe medie applicate per presenza (Cluster 9)	0,0245	-	-	-	-	-	-
PRESENZE NETTE relative al comune di FINALE LIGURE (codice catastale D600), differenziale relativo alle tariffe medie applicate per presenza (Cluster 9)	1,0527	-	-	-	-	-	-
PRESENZE NETTE relative al comune di GAETA (codice catastale D843), differenziale relativo alle tariffe medie applicate per presenza (Cluster 9)	-1,9145	-	-	-	-	-	-
PRESENZE NETTE relative al comune di GENOVA (codice catastale D969), differenziale relativo alle tariffe medie applicate per presenza (Cluster 9)	-2,5851	-	-	-	-	-	-
PRESENZE NETTE relative al comune di GREVE IN CHIANTI (codice catastale E169), differenziale relativo alle tariffe medie applicate per presenza (Cluster 9)	4,7049	-	-	-	-	-	-
PRESENZE NETTE relative al comune di LAGUNDO (codice catastale E412), differenziale relativo alle tariffe medie applicate per presenza (Cluster 9)	-3,0758	-	-	-	-	-	-
PRESENZE NETTE relative al comune di LAMPEDUSA E LINOSA (codice catastale E431), differenziale relativo alle tariffe medie applicate per presenza (Cluster 9)	0,1510	-	-	-	-	-	-
PRESENZE NETTE relative al comune di LECCE (codice catastale E506), differenziale relativo alle tariffe medie applicate per presenza (Cluster 9)	1,3665	-	-	-	-	-	-
PRESENZE NETTE relative al comune di LIVIGNO (codice catastale E621), differenziale relativo alle tariffe medie applicate per presenza (Cluster 9)	-3,1967	-	-	-	-	-	-
PRESENZE NETTE relative al comune di LUCCA (codice catastale E715), differenziale relativo alle tariffe medie applicate per presenza (Cluster 9)	-0,4456	-	-	-	-	-	-
PRESENZE NETTE relative al comune di MAJESINE (codice catastale E848), differenziale relativo alle tariffe medie applicate per presenza (Cluster 9)	-1,1585	-	-	-	-	-	-
PRESENZE NETTE relative al comune di MARJENGO (codice catastale E959), differenziale relativo alle tariffe medie applicate per presenza (Cluster 9)	-2,0724	-	-	-	-	-	-
PRESENZE NETTE relative al comune di MERANO (codice catastale F132), differenziale relativo alle tariffe medie applicate per presenza (Cluster 9)	-6,6148	-	-	-	-	-	-
PRESENZE NETTE relative al comune di MILANO (codice catastale F205), differenziale relativo alle tariffe medie applicate per presenza (Cluster 9)	0,5300	-	-	-	-	-	-
PRESENZE NETTE relative al comune di MONTEPULCIANO (codice catastale F592), differenziale relativo alle tariffe medie applicate per presenza (Cluster 9)	-6,3658	-	-	-	-	-	-




VARIABILE	CLUSTER 9	CLUSTER 10	CLUSTER 11	CLUSTER 12	CLUSTER 13	CLUSTER 14	CLUSTER 15
PRESENZE NETTE relative al comune di NAPOLI (codice catastrale F839), differenziale relativo alle tariffe medie applicate per presenza (Cluster 9)	0,7344	-	-	-	-	-	-
PRESENZE NETTE relative ai restanti CAP del comune di FIRENZE (codice catastrale D612), differenziale relativo alle tariffe medie applicate per presenza (Cluster 9)	-3,3763	-	-	-	-	-	-
PRESENZE NETTE relative ai CAP 50121, 50122, 50123, 50124, 50125, 50129 del comune di FIRENZE (codice catastrale D612), differenziale relativo alle tariffe medie applicate per presenza (Cluster 9)	4,1886	-	-	-	-	-	-
PRESENZE NETTE relative al comune di ORTISEI (codice catastrale G140), differenziale relativo alle tariffe medie applicate per presenza (Cluster 9)	3,7243	-	-	-	-	-	-
PRESENZE NETTE relative al comune di OSTUNI (codice catastrale G187), differenziale relativo alle tariffe medie applicate per presenza (Cluster 9)	1,0439	-	-	-	-	-	-
PRESENZE NETTE relative al comune di OTRANO (codice catastrale G188), differenziale relativo alle tariffe medie applicate per presenza (Cluster 9)	1,7389	-	-	-	-	-	-
PRESENZE NETTE relative al comune di PALERMO (codice catastrale G273), differenziale relativo alle tariffe medie applicate per presenza (Cluster 9)	-2,8203	-	-	-	-	-	-
PRESENZE NETTE relative al comune di PARMA (codice catastrale G337), differenziale relativo alle tariffe medie applicate per presenza (Cluster 9)	1,7944	-	-	-	-	-	-
PRESENZE NETTE relative al comune di PIETRELLINA (codice catastrale G631), differenziale relativo alle tariffe medie applicate per presenza (Cluster 9)	-0,0358	-	-	-	-	-	-
PRESENZE NETTE relative al comune di PISA (codice catastrale G702), differenziale relativo alle tariffe medie applicate per presenza (Cluster 9)	0,8091	-	-	-	-	-	-
PRESENZE NETTE relative al comune di POSITANO (codice catastrale G932), differenziale relativo alle tariffe medie applicate per presenza (Cluster 9)	13,4388	-	-	-	-	-	-
PRESENZE NETTE relative al comune di RIVA DEL GARDA (codice catastrale H330), differenziale relativo alle tariffe medie applicate per presenza (Cluster 9)	0,0295	-	-	-	-	-	-
PRESENZE NETTE relative al comune di SANREMO (codice catastrale I138), differenziale relativo alle tariffe medie applicate per presenza (Cluster 9)	2,2805	-	-	-	-	-	-
PRESENZE NETTE relative al comune di SANTA CRISTINA VALGARDENA (codice catastrale I173), differenziale relativo alle tariffe medie applicate per presenza (Cluster 9)	1,9055	-	-	-	-	-	-
PRESENZE NETTE relative al comune di SAN VITO LO CAPO (codice catastrale I407), differenziale relativo alle tariffe medie applicate per presenza (Cluster 9)	1,7666	-	-	-	-	-	-
PRESENZE NETTE relative al comune di SCENA (codice catastrale I519), differenziale relativo alle tariffe medie applicate per presenza (Cluster 9)	-4,3291	-	-	-	-	-	-
PRESENZE NETTE relative al comune di SELVA DI VAL GARDENA (codice catastrale I591), differenziale relativo alle tariffe medie applicate per presenza (Cluster 9)	5,8760	-	-	-	-	-	-
PRESENZE NETTE relative al comune di SIRACUSA (codice catastrale I754), differenziale relativo alle tariffe medie applicate per presenza (Cluster 9)	0,3693	-	-	-	-	-	-




VARIABILE	CLUSTER 9	CLUSTER 10	CLUSTER 11	CLUSTER 12	CLUSTER 13	CLUSTER 14	CLUSTER 15
PRESENZE NETTE relative ai comuni delle ISOLE EOLIE ⁽⁰⁾ , differenziale relativo alle tariffe medie applicate per presenza (Cluster 9)	7,4116	-	-	-	-	-	-
PRESENZE NETTE relative al comune di TORINO (codice catastale L219), differenziale relativo alle tariffe medie applicate per presenza (Cluster 9)	2,4302	-	-	-	-	-	-
PRESENZE NETTE relative al comune di VICO EQUENSE (codice catastale L845), differenziale relativo alle tariffe medie applicate per presenza (Cluster 9)	-0,6244	-	-	-	-	-	-
PRESENZE NETTE relative al comune di VIESTE (codice catastale L858), differenziale relativo alle tariffe medie applicate per presenza (Cluster 9)	2,4653	-	-	-	-	-	-
PRESENZE NETTE relative al comune di VOLTERRA (codice catastale M126), differenziale relativo alle tariffe medie applicate per presenza (Cluster 9)	0,3620	-	-	-	-	-	-
PRESENZE NETTE relative ai comuni delle isole PONZIANE ⁽⁰⁾ , differenziale relativo alle tariffe medie applicate per presenza (Cluster 9)	1,4005	-	-	-	-	-	-
PRESENZE NETTE relative ai comuni delle CINQUE TERRE ⁽⁰⁾ e dintorni, differenziale relativo alle tariffe medie applicate per presenza (Cluster 9)	4,8076	-	-	-	-	-	-
PRESENZE NETTE relative al comune di AGROPOLI e dintorni ⁽⁰⁾ , differenziale relativo alle tariffe medie applicate per presenza (Cluster 9)	2,3961	-	-	-	-	-	-
PRESENZE NETTE relative ai comuni dei dintorni di ALBEROBELLO ⁽⁰⁾ , differenziale relativo alle tariffe medie applicate per presenza (Cluster 9)	-5,8452	-	-	-	-	-	-
PRESENZE NETTE relative ai comuni dei dintorni di AMALFI ⁽⁰⁾ , differenziale relativo alle tariffe medie applicate per presenza (Cluster 9)	-2,4049	-	-	-	-	-	-
PRESENZE NETTE relative al comune di AREZZO e dintorni ⁽⁰⁾ , differenziale relativo alle tariffe medie applicate per presenza (Cluster 9)	3,5296	-	-	-	-	-	-
PRESENZE NETTE relative al comune di BRUNICO e dintorni ⁽⁰⁾ , differenziale relativo alle tariffe medie applicate per presenza (Cluster 9)	-6,9130	-	-	-	-	-	-
PRESENZE NETTE relative al comune di CALDARO SULLA STRADA DEL VINO e dintorni ⁽⁰⁾ , differenziale relativo alle tariffe medie applicate per presenza (Cluster 9)	-4,1467	-	-	-	-	-	-
PRESENZE NETTE relative al comune di CANAZEI e dintorni ⁽⁰⁾ , differenziale relativo alle tariffe medie applicate per presenza (Cluster 9)	-3,2308	-	-	-	-	-	-
PRESENZE NETTE relative al comune di CASTELLABATE e dintorni ⁽⁰⁾ , differenziale relativo alle tariffe medie applicate per presenza (Cluster 9)	-0,5327	-	-	-	-	-	-
PRESENZE NETTE relative al comune di CENTIOLA e dintorni ⁽⁰⁾ , differenziale relativo alle tariffe medie applicate per presenza (Cluster 9)	2,9941	-	-	-	-	-	-
PRESENZE NETTE relative al comune di CIVITA e dintorni ⁽⁰⁾ , differenziale relativo alle tariffe medie applicate per presenza (Cluster 9)	-0,0135	-	-	-	-	-	-
PRESENZE NETTE relative ai comuni dei dintorni di CORVARA IN BADIA ⁽⁰⁾ , differenziale relativo alle tariffe medie applicate per presenza (Cluster 9)	-5,2569	-	-	-	-	-	-




VARIABILE	CLUSTER 9	CLUSTER 10	CLUSTER 11	CLUSTER 12	CLUSTER 13	CLUSTER 14	CLUSTER 15
PRESENZE NETTE relative ai comuni dei dintorni di DOBBIACO ⁽⁰⁾ , differenziale relativo alle tariffe medie applicate per presenza (Cluster 9)	-2,8743	-	-	-	-	-	-
PRESENZE NETTE relative ai comuni dei dintorni di FIRENZE ⁽⁰⁾ , differenziale relativo alle tariffe medie applicate per presenza (Cluster 9)	-7,2979	-	-	-	-	-	-
PRESENZE NETTE relative al comune di GALLIPOLI e dintorni ⁽⁰⁾ , differenziale relativo alle tariffe medie applicate per presenza (Cluster 9)	0,7706	-	-	-	-	-	-
PRESENZE NETTE relative ai comuni dei dintorni di GREVE IN CHIANTII ⁽⁰⁾ , differenziale relativo alle tariffe medie applicate per presenza (Cluster 9)	-5,6688	-	-	-	-	-	-
PRESENZE NETTE relative al comune di LEVANTO e dintorni ⁽⁰⁾ , differenziale relativo alle tariffe medie applicate per presenza (Cluster 9)	-1,6349	-	-	-	-	-	-
PRESENZE NETTE relative ai comuni dei dintorni di LUCCA ⁽⁰⁾ , differenziale relativo alle tariffe medie applicate per presenza (Cluster 9)	-3,1387	-	-	-	-	-	-
PRESENZE NETTE relative ai comuni dei dintorni di OTRANTO ⁽⁰⁾ , differenziale relativo alle tariffe medie applicate per presenza (Cluster 9)	-1,5588	-	-	-	-	-	-
PRESENZE NETTE relative al comune di PORTO CESAREO e dintorni ⁽⁰⁾ , differenziale relativo alle tariffe medie applicate per presenza (Cluster 9)	1,3829	-	-	-	-	-	-
PRESENZE NETTE relative al comune di PESCIASSEROLI e dintorni ⁽⁰⁾ , differenziale relativo alle tariffe medie applicate per presenza (Cluster 9)	0,1689	-	-	-	-	-	-
PRESENZE NETTE relative al comune di PESCOLOSTANZO e dintorni ⁽⁰⁾ , differenziale relativo alle tariffe medie applicate per presenza (Cluster 9)	0,4761	-	-	-	-	-	-
PRESENZE NETTE relative al comune di POLIGNANO A MARE e dintorni ⁽⁰⁾ , differenziale relativo alle tariffe medie applicate per presenza (Cluster 9)	-6,1436	-	-	-	-	-	-
PRESENZE NETTE relative ai comuni dei dintorni di POSITANO ⁽⁰⁾ , differenziale relativo alle tariffe medie applicate per presenza (Cluster 9)	2,2388	-	-	-	-	-	-
PRESENZE NETTE relative al comune di REGGIO DI CALABRIA e dintorni ⁽⁰⁾ , differenziale relativo alle tariffe medie applicate per presenza (Cluster 9)	-2,5249	-	-	-	-	-	-
PRESENZE NETTE relative al comune di RIMINI e dintorni ⁽⁰⁾ , differenziale relativo alle tariffe medie applicate per presenza (Cluster 9)	-3,2969	-	-	-	-	-	-
PRESENZE NETTE relative al comune di SAN MARTINO IN PASSIRIA e dintorni ⁽⁰⁾ , differenziale relativo alle tariffe medie applicate per presenza (Cluster 9)	-6,0391	-	-	-	-	-	-
PRESENZE NETTE relative al comune di LA SPEZIA e dintorni ⁽⁰⁾ , differenziale relativo alle tariffe medie applicate per presenza (Cluster 9)	-3,4436	-	-	-	-	-	-
PRESENZE NETTE relative al comune di TAORMINA e dintorni ⁽⁰⁾ , differenziale relativo alle tariffe medie applicate per presenza (Cluster 9)	1,8122	-	-	-	-	-	-
PRESENZE NETTE relative al CAP 00185 del comune di ROMA (codice catastale H501), differenziale relativo alle tariffe medie applicate per presenza (Cluster 9)	3,5152	-	-	-	-	-	-



VARIABILE	CLUSTER 9	CLUSTER 10	CLUSTER 11	CLUSTER 12	CLUSTER 13	CLUSTER 14	CLUSTER 15
PRESENZE NETTE relative ai CAP 00153, 00184, 00186, 00187 del comune di ROMA (codice catastale H501), differenziale relativo alle tariffe medie applicate per presenza (Cluster 9)	5,3165	-	-	-	-	-	-
PRESENZE NETTE relative al CAP 00165 del comune di ROMA (codice catastale H501), differenziale relativo alle tariffe medie applicate per presenza (Cluster 9)	2,4011	-	-	-	-	-	-
PRESENZE NETTE relative ai restanti CAP ³ del comune di ROMA (codice catastale H501), differenziale relativo alle tariffe medie applicate per presenza (Cluster 9)	1,5955	-	-	-	-	-	-
PRESENZE NETTE relative ai CAP 00192, 00193 del comune di ROMA (codice catastale H501), differenziale relativo alle tariffe medie applicate per presenza (Cluster 9)	3,4787	-	-	-	-	-	-
PRESENZE NETTE relative ai comuni della VERSILIA ¹⁾ , differenziale relativo alle tariffe medie applicate per presenza (Cluster 9)	-1,9134	-	-	-	-	-	-
PRESENZE NETTE relative al CAP 30126 del comune di VENEZIA (codice catastale L736), differenziale relativo alle tariffe medie applicate per presenza (Cluster 9)	6,1169	-	-	-	-	-	-
PRESENZE NETTE relative ai restanti CAP ³ del comune di VENEZIA (codice catastale L736), differenziale relativo alle tariffe medie applicate per presenza (Cluster 9)	1,9467	-	-	-	-	-	-
PRESENZE NETTE relative ai CAP 30121, 30122, 30123, 30124, 30125, 30131, 30132, 30133, 30135, 30141 del comune di VENEZIA (codice catastale L736), differenziale relativo alle tariffe medie applicate per presenza (Cluster 9)	8,1082	-	-	-	-	-	-
PRESENZE NETTE relative ai comuni restanti ²⁾ , differenziale relativo alle tariffe medie applicate per presenza (Cluster 9)	-8,9275	-	-	-	-	-	-
PRESENZE NETTE relative al comune di ALGHERO (codice catastale A192), differenziale relativo alle tariffe medie applicate per presenza (Cluster 10)	-	0,0409	-	-	-	-	-
PRESENZE NETTE relative al comune di AREZZO (codice catastale A390), differenziale relativo alle tariffe medie applicate per presenza (Cluster 10)	-	0,7783	-	-	-	-	-
PRESENZE NETTE relative al comune di ARZACHENA (codice catastale A453), differenziale relativo alle tariffe medie applicate per presenza (Cluster 10)	-	0,8247	-	-	-	-	-
PRESENZE NETTE relative al comune di BARI (codice catastale A662), differenziale relativo alle tariffe medie applicate per presenza (Cluster 10)	-	-1,1577	-	-	-	-	-
PRESENZE NETTE relative al comune di BOLOGNA (codice catastale A944), differenziale relativo alle tariffe medie applicate per presenza (Cluster 10)	-	1,9738	-	-	-	-	-
PRESENZE NETTE relative al comune di JESOLO (codice catastale C388), differenziale relativo alle tariffe medie applicate per presenza (Cluster 10)	-	-2,2450	-	-	-	-	-
PRESENZE NETTE relative ai comuni di CAPRI ¹⁾ , differenziale relativo alle tariffe medie applicate per presenza (Cluster 10)	-	4,4977	-	-	-	-	-
PRESENZE NETTE relative ai comuni della COSTIERA AMALFIANA ¹⁾ , differenziale relativo alle tariffe medie applicate per presenza (Cluster 10)	-	1,6626	-	-	-	-	-
PRESENZE NETTE relative al comune di GARDONE RIVIERA (codice catastale D917), differenziale relativo alle tariffe medie applicate per presenza (Cluster 10)	-	4,2258	-	-	-	-	-




VARIABILE	CLUSTER 9	CLUSTER 10	CLUSTER 11	CLUSTER 12	CLUSTER 13	CLUSTER 14	CLUSTER 15
PRESENZE NETTE relative al comune di GENOVA (codice catastale D969), differenziale relativo alle tariffe medie applicate per presenza (Cluster 10)	-	-0,8848	-	-	-	-	-
PRESENZE NETTE relative al comune di LECCE (codice catastale E506), differenziale relativo alle tariffe medie applicate per presenza (Cluster 10)	-	-2,9140	-	-	-	-	-
PRESENZE NETTE relative al comune di LUCCA (codice catastale E715), differenziale relativo alle tariffe medie applicate per presenza (Cluster 10)	-	-0,1186	-	-	-	-	-
PRESENZE NETTE relative al comune di MATERA (codice catastale F052), differenziale relativo alle tariffe medie applicate per presenza (Cluster 10)	-	-0,4444	-	-	-	-	-
PRESENZE NETTE relative al comune di NAPOLI (codice catastale F839), differenziale relativo alle tariffe medie applicate per presenza (Cluster 10)	-	-0,3793	-	-	-	-	-
PRESENZE NETTE relative ai restanti CAP ³ del comune di FIRENZE (codice catastale D612), differenziale relativo alle tariffe medie applicate per presenza (Cluster 10)	-	-3,7257	-	-	-	-	-
PRESENZE NETTE relative ai CAP 50121, 50122, 50123, 50124, 50125, 50129 del comune di FIRENZE (codice catastale D612), differenziale relativo alle tariffe medie applicate per presenza (Cluster 10)	-	4,4869	-	-	-	-	-
PRESENZE NETTE relative al comune di OLBIA (codice catastale G015), differenziale relativo alle tariffe medie applicate per presenza (Cluster 10)	-	-1,5225	-	-	-	-	-
PRESENZE NETTE relative al comune di OSTUNI (codice catastale G187), differenziale relativo alle tariffe medie applicate per presenza (Cluster 10)	-	0,3605	-	-	-	-	-
PRESENZE NETTE relative al comune di PALERMO (codice catastale G273), differenziale relativo alle tariffe medie applicate per presenza (Cluster 10)	-	0,1975	-	-	-	-	-
PRESENZE NETTE relative al comune di PARMA (codice catastale G337), differenziale relativo alle tariffe medie applicate per presenza (Cluster 10)	-	-1,2405	-	-	-	-	-
PRESENZE NETTE relative al comune di PERUGIA (codice catastale G478), differenziale relativo alle tariffe medie applicate per presenza (Cluster 10)	-	-2,0091	-	-	-	-	-
PRESENZE NETTE relative al comune di PESCARA (codice catastale G482), differenziale relativo alle tariffe medie applicate per presenza (Cluster 10)	-	-2,4126	-	-	-	-	-
PRESENZE NETTE relative al comune di PISA (codice catastale G702), differenziale relativo alle tariffe medie applicate per presenza (Cluster 10)	-	-3,4556	-	-	-	-	-
PRESENZE NETTE relative al comune di SIRACUSA (codice catastale I754), differenziale relativo alle tariffe medie applicate per presenza (Cluster 10)	-	-0,4370	-	-	-	-	-
PRESENZE NETTE relative ai comuni delle ISOLE EOLIE ⁽¹⁾ , differenziale relativo alle tariffe medie applicate per presenza (Cluster 10)	-	1,2042	-	-	-	-	-
PRESENZE NETTE relative al comune di TAORMINA (codice catastale L042), differenziale relativo alle tariffe medie applicate per presenza (Cluster 10)	-	2,3931	-	-	-	-	-
PRESENZE NETTE relative al comune di VERONA (codice catastale L781), differenziale relativo alle tariffe medie applicate per presenza (Cluster 10)	-	0,4496	-	-	-	-	-




VARIABILE	CLUSTER 9	CLUSTER 10	CLUSTER 11	CLUSTER 12	CLUSTER 13	CLUSTER 14	CLUSTER 15
PRESENZE NETTE relative al comune di VICENZA (codice catastale L840), differenziale relativo alle tariffe medie applicate per presenza (Cluster 10)	-	-0,1998	-	-	-	-	-
PRESENZE NETTE relative al comune di PORTO CESAREO (codice catastale M263), differenziale relativo alle tariffe medie applicate per presenza (Cluster 10)	-	-1,631	-	-	-	-	-
PRESENZE NETTE relative ai CAP 20121, 20122, 20123 del comune di MILANO (codice catastale F205), differenziale relativo alle tariffe medie applicate per presenza (Cluster 10)	-	3,0933	-	-	-	-	-
PRESENZE NETTE relative ai CAP 20124, 20129, 20135, 20139, 20143, 20144, 20145, 20149, 20154 del comune di MILANO (codice catastale F205), differenziale relativo alle tariffe medie applicate per presenza (Cluster 10)	-	1,6594	-	-	-	-	-
PRESENZE NETTE relative ai restanti CAP ³ del comune di MILANO (codice catastale F205), differenziale relativo alle tariffe medie applicate per presenza (Cluster 10)	-	-1,8830	-	-	-	-	-
PRESENZE NETTE relative al comune di DESENZANO del GARDA e dintorni ⁰ , differenziale relativo alle tariffe medie applicate per presenza (Cluster 10)	-	0,7954	-	-	-	-	-
PRESENZE NETTE relative al comune di OTRANTO e dintorni ⁰ , differenziale relativo alle tariffe medie applicate per presenza (Cluster 10)	-	0,2967	-	-	-	-	-
PRESENZE NETTE relative al comune di RIMINI e dintorni ⁰ , differenziale relativo alle tariffe medie applicate per presenza (Cluster 10)	-	0,7294	-	-	-	-	-
PRESENZE NETTE relative ai comuni della VERSILIA ¹ e dintorni ⁰ , differenziale relativo alle tariffe medie applicate per presenza (Cluster 10)	-	-0,1346	-	-	-	-	-
PRESENZE NETTE relative ai CAP 00153, 00184, 00186, 00187 del comune di ROMA (codice catastale H501), differenziale relativo alle tariffe medie applicate per presenza (Cluster 10)	-	4,6783	-	-	-	-	-
PRESENZE NETTE relative ai restanti CAP ³ del comune di ROMA (codice catastale H501), differenziale relativo alle tariffe medie applicate per presenza (Cluster 10)	-	-2,7757	-	-	-	-	-
PRESENZE NETTE relative ai restanti CAP ³ del comune di VENEZIA (codice catastale L736), differenziale relativo alle tariffe medie applicate per presenza (Cluster 10)	-	-2,2404	-	-	-	-	-
PRESENZE NETTE relative ai CAP 30121, 30122, 30123, 30124, 30125, 30126, 30131, 30132, 30133, 30135, 30141 del comune di VENEZIA (codice catastale L736), differenziale relativo alle tariffe medie applicate per presenza (Cluster 10)	-	7,0846	-	-	-	-	-
PRESENZE NETTE relative ai comuni restanti ² , differenziale relativo alle tariffe medie applicate per presenza (Cluster 10)	-	-10,0891	-	-	-	-	-
PRESENZE NETTE relative al comune di ALASSIO (codice catastale A122), differenziale relativo alle tariffe medie applicate per presenza (Cluster 11)	-	-	-1,1828	-	-	-	-
PRESENZE NETTE relative al comune di AURONZO DI CADORE (codice catastale A501), differenziale relativo alle tariffe medie applicate per presenza (Cluster 11)	-	-	-0,3869	-	-	-	-
PRESENZE NETTE relative al comune di BADIA (codice catastale A537), differenziale relativo alle tariffe medie applicate per presenza (Cluster 11)	-	-	0,0306	-	-	-	-




VARIABILE	CLUSTER 9	CLUSTER 10	CLUSTER 11	CLUSTER 12	CLUSTER 13	CLUSTER 14	CLUSTER 15
PRESENZE NETTE relative al comune di BELLARIA-IGEA MARINA (codice catastale A747), differenziale relativo alle tariffe medie applicate per presenza (Cluster 11)	-	-	0,0687	-	-	-	-
PRESENZE NETTE relative al comune di CAMPTIELLO DI FASSA (codice catastale B514), differenziale relativo alle tariffe medie applicate per presenza (Cluster 11)	-	-	-0,2974	-	-	-	-
PRESENZE NETTE relative al comune di CANAZEI (codice catastale B579), differenziale relativo alle tariffe medie applicate per presenza (Cluster 11)	-	-	0,4063	-	-	-	-
PRESENZE NETTE relative al comune di CATTOLICA (codice catastale C357), differenziale relativo alle tariffe medie applicate per presenza (Cluster 11)	-	-	0,1985	-	-	-	-
PRESENZE NETTE relative al comune di JESOLO (codice catastale C388), differenziale relativo alle tariffe medie applicate per presenza (Cluster 11)	-	-	-0,1245	-	-	-	-
PRESENZE NETTE relative al comune di CERVIA (codice catastale C553), differenziale relativo alle tariffe medie applicate per presenza (Cluster 11)	-	-	0,7007	-	-	-	-
PRESENZE NETTE relative al comune di CESENATICO (codice catastale C574), differenziale relativo alle tariffe medie applicate per presenza (Cluster 11)	-	-	-0,0848	-	-	-	-
PRESENZE NETTE relative al comune di CHIENES (codice catastale C625), differenziale relativo alle tariffe medie applicate per presenza (Cluster 11)	-	-	0,1490	-	-	-	-
PRESENZE NETTE relative al comune di CHIESA IN VALMALENCO (codice catastale C628), differenziale relativo alle tariffe medie applicate per presenza (Cluster 11)	-	-	-0,2586	-	-	-	-
PRESENZE NETTE relative al comune di CHIOGGIA (codice catastale C638), differenziale relativo alle tariffe medie applicate per presenza (Cluster 11)	-	-	-0,1364	-	-	-	-
PRESENZE NETTE relative al comune di CORVARA IN BADIA (codice catastale D079), differenziale relativo alle tariffe medie applicate per presenza (Cluster 11)	-	-	0,8632	-	-	-	-
PRESENZE NETTE relative al comune di CURON VENOSTA (codice catastale D222), differenziale relativo alle tariffe medie applicate per presenza (Cluster 11)	-	-	0,9256	-	-	-	-
PRESENZE NETTE relative al comune di DIANO MARINA (codice catastale D297), differenziale relativo alle tariffe medie applicate per presenza (Cluster 11)	-	-	0,7246	-	-	-	-
PRESENZE NETTE relative al comune di FANO (codice catastale D488), differenziale relativo alle tariffe medie applicate per presenza (Cluster 11)	-	-	0,2762	-	-	-	-
PRESENZE NETTE relative al comune di FINALE LIGURE (codice catastale D600), differenziale relativo alle tariffe medie applicate per presenza (Cluster 11)	-	-	1,2428	-	-	-	-
PRESENZE NETTE relative al comune di GABICCE MARE (codice catastale D836), differenziale relativo alle tariffe medie applicate per presenza (Cluster 11)	-	-	-0,8482	-	-	-	-
PRESENZE NETTE relative al comune di LAIGUEGLIA (codice catastale E414), differenziale relativo alle tariffe medie applicate per presenza (Cluster 11)	-	-	0,5822	-	-	-	-
PRESENZE NETTE relative al comune di LIGNANO SABBIA DORO (codice catastale E584), differenziale relativo alle tariffe medie applicate per presenza (Cluster 11)	-	-	-0,3288	-	-	-	-




VARIABILE	CLUSTER 9	CLUSTER 10	CLUSTER 11	CLUSTER 12	CLUSTER 13	CLUSTER 14	CLUSTER 15
PRESENZE NETTE relative al comune di LOANO (codice catastale E632), differenziale relativo alle tariffe medie applicate per presenza (Cluster 11)	-	-	-0,0405	-	-	-	-
PRESENZE NETTE relative al comune di MISANO ADRIATICO (codice catastale F244), differenziale relativo alle tariffe medie applicate per presenza (Cluster 11)	-	-	0,1123	-	-	-	-
PRESENZE NETTE relative al comune di ROSETO DEGLI ABRUZZI (codice catastale F585), differenziale relativo alle tariffe medie applicate per presenza (Cluster 11)	-	-	-0,2261	-	-	-	-
PRESENZE NETTE relative al comune di MOSO IN PASSIRIA (codice catastale F766), differenziale relativo alle tariffe medie applicate per presenza (Cluster 11)	-	-	0,2611	-	-	-	-
PRESENZE NETTE relative al comune di NAZ-SCIAVES (codice catastale F856), differenziale relativo alle tariffe medie applicate per presenza (Cluster 11)	-	-	0,3816	-	-	-	-
PRESENZE NETTE relative al comune di RICCIONE (codice catastale H274), differenziale relativo alle tariffe medie applicate per presenza (Cluster 11)	-	-	0,0370	-	-	-	-
PRESENZE NETTE relative al comune di RIO DI PUSTERIA (codice catastale H299), differenziale relativo alle tariffe medie applicate per presenza (Cluster 11)	-	-	0,4544	-	-	-	-
PRESENZE NETTE relative al comune di SAN BENEDETTO DEL TRONTO (codice catastale H769), differenziale relativo alle tariffe medie applicate per presenza (Cluster 11)	-	-	-0,2694	-	-	-	-
PRESENZE NETTE relative al comune di SAN ZENO DI MONTAGNA (codice catastale I414), differenziale relativo alle tariffe medie applicate per presenza (Cluster 11)	-	-	0,3309	-	-	-	-
PRESENZE NETTE relative al comune di SENIGALLIA (codice catastale I608), differenziale relativo alle tariffe medie applicate per presenza (Cluster 11)	-	-	-0,4014	-	-	-	-
PRESENZE NETTE relative al comune di SILVI (codice catastale I741), differenziale relativo alle tariffe medie applicate per presenza (Cluster 11)	-	-	0,1783	-	-	-	-
PRESENZE NETTE relative ai comuni dell'isola di ISCHIA ⁽⁰⁾ , differenziale relativo alle tariffe medie applicate per presenza (Cluster 11)	-	-	-0,1175	-	-	-	-
PRESENZE NETTE relative ai comuni dell'ISOLA d'ELBA ⁽⁰⁾ , differenziale relativo alle tariffe medie applicate per presenza (Cluster 11)	-	-	-0,3121	-	-	-	-
PRESENZE NETTE relative al comune di VARAZZE (codice catastale L675), differenziale relativo alle tariffe medie applicate per presenza (Cluster 11)	-	-	-0,1834	-	-	-	-
PRESENZE NETTE relative ai comuni dei dintorni di CHIENES ⁽⁰⁾ , differenziale relativo alle tariffe medie applicate per presenza (Cluster 11)	-	-	0,0711	-	-	-	-
PRESENZE NETTE relative ai comuni dei dintorni di FINALE LIGURE ⁽⁰⁾ , differenziale relativo alle tariffe medie applicate per presenza (Cluster 11)	-	-	0,2960	-	-	-	-
PRESENZE NETTE relative ai comuni dei dintorni di MOSO IN PASSIRIA ⁽⁰⁾ , differenziale relativo alle tariffe medie applicate per presenza (Cluster 11)	-	-	-0,3055	-	-	-	-
PRESENZE NETTE relative ai comuni dei dintorni di NAZ-SCIAVES ⁽⁰⁾ , differenziale relativo alle tariffe medie applicate per presenza (Cluster 11)	-	-	0,3205	-	-	-	-




VARIABILE	CLUSTER 9	CLUSTER 10	CLUSTER 11	CLUSTER 12	CLUSTER 13	CLUSTER 14	CLUSTER 15
PRESENZE NETTE relative al comune di POZZA DI FASSA e dintorni ⁽⁰⁾ , differenziale relativo alle tariffe medie applicate per presenza (Cluster 11)	-	-	-0,7560	-	-	-	-
PRESENZE NETTE relative al comune di RACINES e dintorni ⁽⁰⁾ , differenziale relativo alle tariffe medie applicate per presenza (Cluster 11)	-	-	0,5829	-	-	-	-
PRESENZE NETTE relative al comune di RASUN-ANTERSELVA e dintorni ⁽⁰⁾ , differenziale relativo alle tariffe medie applicate per presenza (Cluster 11)	-	-	-0,0601	-	-	-	-
PRESENZE NETTE relative ai comuni dei dintorni di SAN BENEDETTO DEL TRONTO ⁽⁰⁾ , differenziale relativo alle tariffe medie applicate per presenza (Cluster 11)	-	-	-0,7187	-	-	-	-
PRESENZE NETTE relative ai comuni dei dintorni di SAN ZENO DI MONTAGNA ⁽⁰⁾ , differenziale relativo alle tariffe medie applicate per presenza (Cluster 11)	-	-	-0,0200	-	-	-	-
PRESENZE NETTE relative ai comuni della VERSILIA ⁽⁰⁾ , differenziale relativo alle tariffe medie applicate per presenza (Cluster 11)	-	-	-0,2434	-	-	-	-
PRESENZE NETTE relative al comune di VALFURVA e dintorni ⁽⁰⁾ , differenziale relativo alle tariffe medie applicate per presenza (Cluster 11)	-	-	0,0881	-	-	-	-
PRESENZE NETTE relative al CAP 47921 del comune di RIMINI (codice catastale H294), differenziale relativo alle tariffe medie applicate per presenza (Cluster 11)	-	-	0,8672	-	-	-	-
PRESENZE NETTE relative ai restanti CAP ⁽³⁾ del comune di RIMINI (codice catastale H294), differenziale relativo alle tariffe medie applicate per presenza (Cluster 11)	-	-	0,4750	-	-	-	-
PRESENZE NETTE relative ai comuni restanti ⁽²⁾ , differenziale relativo alle tariffe medie applicate per presenza (Cluster 11)	-	-	-3,3225	-	-	-	-
PRESENZE NETTE relative al comune di ASSISI (codice catastale A475), differenziale relativo alle tariffe medie applicate per presenza (Cluster 12)	-	-	-	-1,1669	-	-	-
PRESENZE NETTE relative al comune di BADIA (codice catastale A537), differenziale relativo alle tariffe medie applicate per presenza (Cluster 12)	-	-	-	0,5465	-	-	-
PRESENZE NETTE relative al comune di BARDOLINO (codice catastale A650), differenziale relativo alle tariffe medie applicate per presenza (Cluster 12)	-	-	-	-0,2194	-	-	-
PRESENZE NETTE relative al comune di BELLARIA-IGEA MARINA (codice catastale A747), differenziale relativo alle tariffe medie applicate per presenza (Cluster 12)	-	-	-	0,4172	-	-	-
PRESENZE NETTE relative al comune di BOLOGNA (codice catastale A944), differenziale relativo alle tariffe medie applicate per presenza (Cluster 12)	-	-	-	-0,0092	-	-	-
PRESENZE NETTE relative al comune di BRENZONE SUL GARDA (codice catastale B154), differenziale relativo alle tariffe medie applicate per presenza (Cluster 12)	-	-	-	1,1560	-	-	-
PRESENZE NETTE relative al comune di CANAZEI (codice catastale B579), differenziale relativo alle tariffe medie applicate per presenza (Cluster 12)	-	-	-	0,4380	-	-	-
PRESENZE NETTE relative al comune di CAORLE (codice catastale B642), differenziale relativo alle tariffe medie applicate per presenza (Cluster 12)	-	-	-	0,1652	-	-	-




VARIABILE	CLUSTER 9	CLUSTER 10	CLUSTER 11	CLUSTER 12	CLUSTER 13	CLUSTER 14	CLUSTER 15
PRESENZE NETTE relative al comune di CATTOLICA (codice catastale C357), differenziale relativo alle tariffe medie applicate per presenza (Cluster 12)	-	-	-	0,0451	-	-	-
PRESENZE NETTE relative al comune di JESOLO (codice catastale C388), differenziale relativo alle tariffe medie applicate per presenza (Cluster 12)	-	-	-	0,4025	-	-	-
PRESENZE NETTE relative al comune di CERVIA (codice catastale C553), differenziale relativo alle tariffe medie applicate per presenza (Cluster 12)	-	-	-	-0,2893	-	-	-
PRESENZE NETTE relative ai comuni dell'isola di CAPRI ⁽¹⁾ , differenziale relativo alle tariffe medie applicate per presenza (Cluster 12)	-	-	-	0,5365	-	-	-
PRESENZE NETTE relative ai comuni della COSTERA AMALFITANA e dintorni ⁽¹⁾ , differenziale relativo alle tariffe medie applicate per presenza (Cluster 12)	-	-	-	0,4061	-	-	-
PRESENZE NETTE relative al comune di COURMAYEUR (codice catastale D012), differenziale relativo alle tariffe medie applicate per presenza (Cluster 12)	-	-	-	0,0610	-	-	-
PRESENZE NETTE relative al comune di CORVARA IN BADIA (codice catastale D079), differenziale relativo alle tariffe medie applicate per presenza (Cluster 12)	-	-	-	-0,1681	-	-	-
PRESENZE NETTE relative al comune di GARDA (codice catastale D915), differenziale relativo alle tariffe medie applicate per presenza (Cluster 12)	-	-	-	-0,7655	-	-	-
PRESENZE NETTE relative al comune di GENOVA (codice catastale D969), differenziale relativo alle tariffe medie applicate per presenza (Cluster 12)	-	-	-	0,9682	-	-	-
PRESENZE NETTE relative al comune di GIUGLIANO IN CAMPANIA (codice catastale E054), differenziale relativo alle tariffe medie applicate per presenza (Cluster 12)	-	-	-	0,2391	-	-	-
PRESENZE NETTE relative al comune di LAGUNDO (codice catastale E412), differenziale relativo alle tariffe medie applicate per presenza (Cluster 12)	-	-	-	0,0373	-	-	-
PRESENZE NETTE relative al comune di LAMPELUSA E LINOSA (codice catastale E431), differenziale relativo alle tariffe medie applicate per presenza (Cluster 12)	-	-	-	-0,1879	-	-	-
PRESENZE NETTE relative al comune di LAZISE (codice catastale E502), differenziale relativo alle tariffe medie applicate per presenza (Cluster 12)	-	-	-	-0,7732	-	-	-
PRESENZE NETTE relative al comune di LIGNANO SABBIA D'ORO (codice catastale E584), differenziale relativo alle tariffe medie applicate per presenza (Cluster 12)	-	-	-	0,7612	-	-	-
PRESENZE NETTE relative al comune di MALCESINE (codice catastale E848), differenziale relativo alle tariffe medie applicate per presenza (Cluster 12)	-	-	-	0,6026	-	-	-
PRESENZE NETTE relative al comune di MARLENGO (codice catastale E959), differenziale relativo alle tariffe medie applicate per presenza (Cluster 12)	-	-	-	0,0019	-	-	-
PRESENZE NETTE relative al comune di MERANO (codice catastale F132), differenziale relativo alle tariffe medie applicate per presenza (Cluster 12)	-	-	-	-0,3250	-	-	-
PRESENZE NETTE relative al comune di MODENA (codice catastale F257), differenziale relativo alle tariffe medie applicate per presenza (Cluster 12)	-	-	-	-1,1957	-	-	-




VARIABILE	CLUSTER 9	CLUSTER 10	CLUSTER 11	CLUSTER 12	CLUSTER 13	CLUSTER 14	CLUSTER 15
PRESENZE NETTE relative al comune di NAPOLI (codice catastale F839), differenziale relativo alle tariffe medie applicate per presenza (Cluster 12)	-	-	-	-0,1534	-	-	-
PRESENZE NETTE relative ai restanti CAP ³ del comune di FIRENZE (codice catastale D612), differenziale relativo alle tariffe medie applicate per presenza (Cluster 12)	-	-	-	-0,6887	-	-	-
PRESENZE NETTE relative ai CAP 50121, 50122, 50123, 50124, 50125, 50129 del comune di FIRENZE (codice catastale D612), differenziale relativo alle tariffe medie applicate per presenza (Cluster 12)	-	-	-	1,2023	-	-	-
PRESENZE NETTE relative al comune di PADOVA (codice catastale G224), differenziale relativo alle tariffe medie applicate per presenza (Cluster 12)	-	-	-	-0,3305	-	-	-
PRESENZE NETTE relative al comune di PALERMO (codice catastale G273), differenziale relativo alle tariffe medie applicate per presenza (Cluster 12)	-	-	-	-0,8883	-	-	-
PRESENZE NETTE relative al comune di PARCINES (codice catastale G328), differenziale relativo alle tariffe medie applicate per presenza (Cluster 12)	-	-	-	0,2185	-	-	-
PRESENZE NETTE relative al comune di PERUGIA (codice catastale G478), differenziale relativo alle tariffe medie applicate per presenza (Cluster 12)	-	-	-	0,2433	-	-	-
PRESENZE NETTE relative al comune di PESCARA (codice catastale G482), differenziale relativo alle tariffe medie applicate per presenza (Cluster 12)	-	-	-	-0,3465	-	-	-
PRESENZE NETTE relative al comune di PESCHIERA DEL GARDA (codice catastale G489), differenziale relativo alle tariffe medie applicate per presenza (Cluster 12)	-	-	-	-1,1059	-	-	-
PRESENZE NETTE relative al comune di PISA (codice catastale G702), differenziale relativo alle tariffe medie applicate per presenza (Cluster 12)	-	-	-	-0,1796	-	-	-
PRESENZE NETTE relative al comune di RAPALLO (codice catastale H183), differenziale relativo alle tariffe medie applicate per presenza (Cluster 12)	-	-	-	0,0782	-	-	-
PRESENZE NETTE relative al comune di REGGIO NELL'EMILIA (codice catastale H223), differenziale relativo alle tariffe medie applicate per presenza (Cluster 12)	-	-	-	-0,1452	-	-	-
PRESENZE NETTE relative al comune di RICCIONE (codice catastale H274), differenziale relativo alle tariffe medie applicate per presenza (Cluster 12)	-	-	-	-0,2875	-	-	-
PRESENZE NETTE relative al comune di RIMINI (codice catastale H294), differenziale relativo alle tariffe medie applicate per presenza (Cluster 12)	-	-	-	-0,5373	-	-	-
PRESENZE NETTE relative al comune di RIVA DEL GARDA (codice catastale H330), differenziale relativo alle tariffe medie applicate per presenza (Cluster 12)	-	-	-	-0,4887	-	-	-
PRESENZE NETTE relative al comune di SAN MICHELE AL TAGLIAMENTO (codice catastale I040), differenziale relativo alle tariffe medie applicate per presenza (Cluster 12)	-	-	-	-0,7367	-	-	-
PRESENZE NETTE relative al comune di SAN VITO LO CAPO (codice catastale I407), differenziale relativo alle tariffe medie applicate per presenza (Cluster 12)	-	-	-	0,9183	-	-	-
PRESENZE NETTE relative al comune di SCIENA (codice catastale I519), differenziale relativo alle tariffe medie applicate per presenza (Cluster 12)	-	-	-	1,1669	-	-	-



VARIABILE	CLUSTER 9	CLUSTER 10	CLUSTER 11	CLUSTER 12	CLUSTER 13	CLUSTER 14	CLUSTER 15
PRESENZE NETTE relative al comune di SIRMIONE (codice catastale I633), differenziale relativo alle tariffe medie applicate per presenza (Cluster 12)	-	-	-	0,5912	-	-	-
PRESENZE NETTE relative al comune di SIENA (codice catastale I726), differenziale relativo alle tariffe medie applicate per presenza (Cluster 12)	-	-	-	-1,3799	-	-	-
PRESENZE NETTE relative al comune di SORRENTO (codice catastale I862), differenziale relativo alle tariffe medie applicate per presenza (Cluster 12)	-	-	-	-1,6190	-	-	-
PRESENZE NETTE relative ai comuni dell'isola di ISCHIA ⁽⁰⁾ , differenziale relativo alle tariffe medie applicate per presenza (Cluster 12)	-	-	-	1,0210	-	-	-
PRESENZE NETTE relative ai comuni dell' ISOLA d'ELBA ⁽⁰⁾ , differenziale relativo alle tariffe medie applicate per presenza (Cluster 12)	-	-	-	0,4394	-	-	-
PRESENZE NETTE relative al comune di TAORMINA (codice catastale L042), differenziale relativo alle tariffe medie applicate per presenza (Cluster 12)	-	-	-	1,8528	-	-	-
PRESENZE NETTE relative al comune di TIROLO (codice catastale L178), differenziale relativo alle tariffe medie applicate per presenza (Cluster 12)	-	-	-	0,3512	-	-	-
PRESENZE NETTE relative al comune di TORINO (codice catastale L219), differenziale relativo alle tariffe medie applicate per presenza (Cluster 12)	-	-	-	-0,1513	-	-	-
PRESENZE NETTE relative al comune di TORRI DEL BENACO (codice catastale L287), differenziale relativo alle tariffe medie applicate per presenza (Cluster 12)	-	-	-	-0,4138	-	-	-
PRESENZE NETTE relative al comune di TRIESTE (codice catastale L424), differenziale relativo alle tariffe medie applicate per presenza (Cluster 12)	-	-	-	-0,2765	-	-	-
PRESENZE NETTE relative al comune di VERONA (codice catastale L781), differenziale relativo alle tariffe medie applicate per presenza (Cluster 12)	-	-	-	-0,8498	-	-	-
PRESENZE NETTE relative al comune di BELLAGIO (codice catastale M335), differenziale relativo alle tariffe medie applicate per presenza (Cluster 12)	-	-	-	1,8235	-	-	-
PRESENZE NETTE relative ai CAP 20121, 20122, 20123, 20124, 20129, 20135, 20139, 20143, 20144, 20145, 20149, 20154 del comune di MILANO (codice catastale F205), differenziale relativo alle tariffe medie applicate per presenza (Cluster 12)	-	-	-	0,8935	-	-	-
PRESENZE NETTE relative ai restanti CAP ⁽³⁾ del comune di MILANO (codice catastale F205), differenziale relativo alle tariffe medie applicate per presenza (Cluster 12)	-	-	-	0,3749	-	-	-
PRESENZE NETTE relative ai comuni delle isole PONZIANE ⁽⁰⁾ , differenziale relativo alle tariffe medie applicate per presenza (Cluster 12)	-	-	-	1,4944	-	-	-
PRESENZE NETTE relative ai comuni delle CINQUE TERRE ⁽⁰⁾ e dintorni, differenziale relativo alle tariffe medie applicate per presenza (Cluster 12)	-	-	-	2,0724	-	-	-
PRESENZE NETTE relative al comune di BOLZANO e dintorni ⁽⁰⁾ , differenziale relativo alle tariffe medie applicate per presenza (Cluster 12)	-	-	-	0,2811	-	-	-
PRESENZE NETTE relative ai comuni dei dintorni di CANAZEI ⁽⁰⁾ , differenziale relativo alle tariffe medie applicate per presenza (Cluster 12)	-	-	-	-0,0256	-	-	-



VARIABILE	CLUSTER 9	CLUSTER 10	CLUSTER 11	CLUSTER 12	CLUSTER 13	CLUSTER 14	CLUSTER 15
PRESENZE NETTE relative al comune di COMO e dintorni ⁽¹⁾ , differenziale relativo alle tariffe medie applicate per presenza (Cluster 12)	-	-	-	-0,3138	-	-	-
PRESENZE NETTE relative al comune di DOBBIACO e dintorni ⁽¹⁾ , differenziale relativo alle tariffe medie applicate per presenza (Cluster 12)	-	-	-	0,2968	-	-	-
PRESENZE NETTE relative al comune di FINALE LIGURE e dintorni ⁽¹⁾ , differenziale relativo alle tariffe medie applicate per presenza (Cluster 12)	-	-	-	0,9072	-	-	-
PRESENZE NETTE relative al comune di GARGNANO e dintorni ⁽¹⁾ , differenziale relativo alle tariffe medie applicate per presenza (Cluster 12)	-	-	-	0,2249	-	-	-
PRESENZE NETTE relative al comune di LA SPEZIA e dintorni ⁽¹⁾ , differenziale relativo alle tariffe medie applicate per presenza (Cluster 12)	-	-	-	-0,8772	-	-	-
PRESENZE NETTE relative al comune di LANA e dintorni ⁽¹⁾ , differenziale relativo alle tariffe medie applicate per presenza (Cluster 12)	-	-	-	0,0984	-	-	-
PRESENZE NETTE relative al comune di NAGO-TORBOLE e dintorni ⁽¹⁾ , differenziale relativo alle tariffe medie applicate per presenza (Cluster 12)	-	-	-	-0,3368	-	-	-
PRESENZE NETTE relative ai comuni dei dintorni di SIRMIONE ⁽¹⁾ , differenziale relativo alle tariffe medie applicate per presenza (Cluster 12)	-	-	-	-0,1317	-	-	-
PRESENZE NETTE relative al comune di STRESA e dintorni ⁽¹⁾ , differenziale relativo alle tariffe medie applicate per presenza (Cluster 12)	-	-	-	-1,2653	-	-	-
PRESENZE NETTE relative ai comuni dei dintorni di TAORMINA ⁽¹⁾ , differenziale relativo alle tariffe medie applicate per presenza (Cluster 12)	-	-	-	-0,0825	-	-	-
PRESENZE NETTE relative ai comuni della VERSILIA ⁽¹⁾ , differenziale relativo alle tariffe medie applicate per presenza (Cluster 12)	-	-	-	0,3997	-	-	-
PRESENZE NETTE relative ai comuni dei dintorni della VERSILIA ⁽¹⁾ , differenziale relativo alle tariffe medie applicate per presenza (Cluster 12)	-	-	-	-0,7037	-	-	-
PRESENZE NETTE relative ai comuni dei dintorni di VENEZIA ⁽¹⁾ , differenziale relativo alle tariffe medie applicate per presenza (Cluster 12)	-	-	-	-1,0074	-	-	-
PRESENZE NETTE relative al CAP 00185 del comune di ROMA (codice catastale H501), differenziale relativo alle tariffe medie applicate per presenza (Cluster 12)	-	-	-	0,1122	-	-	-
PRESENZE NETTE relative ai CAP 00153, 00184, 00186, 00187 del comune di ROMA (codice catastale H501), differenziale relativo alle tariffe medie applicate per presenza (Cluster 12)	-	-	-	0,5164	-	-	-
PRESENZE NETTE relative ai restanti CAP ⁽³⁾ del comune di ROMA (codice catastale H501), differenziale relativo alle tariffe medie applicate per presenza (Cluster 12)	-	-	-	-1,3118	-	-	-
PRESENZE NETTE relative ai restanti CAP ⁽³⁾ del comune di VENEZIA (codice catastale L736), differenziale relativo alle tariffe medie applicate per presenza (Cluster 12)	-	-	-	-0,2420	-	-	-
PRESENZE NETTE relative ai CAP 30121, 30122, 30123, 30124, 30125, 30126, 30131, 30132, 30133, 30135, 30141 del comune di VENEZIA (codice catastale L736), differenziale relativo alle tariffe medie applicate per presenza (Cluster 12)	-	-	-	1,2746	-	-	-



VARIABILE	CLUSTER 9	CLUSTER 10	CLUSTER 11	CLUSTER 12	CLUSTER 13	CLUSTER 14	CLUSTER 15
PRESENZE NETTE relative ai comuni restanti ⁽²⁾ , differenziale relativo alle tariffe medie applicate per presenza (Cluster 12)	-	-	-	-3,6602	-	-	-
PRESENZE NETTE relative al comune di CASTELROTTO (codice catastale C254), differenziale relativo alle tariffe medie applicate settimanali (Cluster 13)	-	-	-	-	0,8630	-	-
PRESENZE NETTE relative al comune di CATTOLICA (codice catastale C357), differenziale relativo alle tariffe medie applicate settimanali (Cluster 13)	-	-	-	-	-0,6742	-	-
PRESENZE NETTE relative al comune di RIMINI (codice catastale H294), differenziale relativo alle tariffe medie applicate settimanali (Cluster 13)	-	-	-	-	-0,2851	-	-
PRESENZE NETTE relative al comune di SELVA DI VAL GARDENA (codice catastale I591), differenziale relativo alle tariffe medie applicate settimanali (Cluster 13)	-	-	-	-	-0,2519	-	-
PRESENZE NETTE relative ai comuni dell' ISOLA D'ELBA ⁽¹⁾ , differenziale relativo alle tariffe medie applicate settimanali (Cluster 13)	-	-	-	-	0,9196	-	-
PRESENZE NETTE relative al comune di ALASSIO e dintorni ⁽¹⁾ , differenziale relativo alle tariffe medie applicate settimanali (Cluster 13)	-	-	-	-	-0,5088	-	-
PRESENZE NETTE relative al comune di BRUNICO e dintorni ⁽¹⁾ , differenziale relativo alle tariffe medie applicate settimanali (Cluster 13)	-	-	-	-	0,0279	-	-
PRESENZE NETTE relative al comune di TIROLO e dintorni ⁽¹⁾ , differenziale relativo alle tariffe medie applicate settimanali (Cluster 13)	-	-	-	-	1,9151	-	-
PRESENZE NETTE relative ai comuni della VERSILIA ⁽¹⁾ , differenziale relativo alle tariffe medie applicate settimanali (Cluster 13)	-	-	-	-	0,2552	-	-
PRESENZE NETTE relative ai comuni restanti ⁽²⁾ , differenziale relativo alle tariffe medie applicate settimanali (Cluster 13)	-	-	-	-	-2,2609	-	-
PRESENZE NETTE relative al comune di ALASSIO (codice catastale A122), differenziale relativo alle tariffe medie applicate per presenza (Cluster 15)	-	-	-	-	-	-	-0,1705
PRESENZE NETTE relative al comune di CASTELROTTO (codice catastale C254), differenziale relativo alle tariffe medie applicate per presenza (Cluster 15)	-	-	-	-	-	-	0,1307
PRESENZE NETTE relative al comune di CATTOLICA (codice catastale C357), differenziale relativo alle tariffe medie applicate per presenza (Cluster 15)	-	-	-	-	-	-	1,1717
PRESENZE NETTE relative al comune di JESOLO (codice catastale C388), differenziale relativo alle tariffe medie applicate per presenza (Cluster 15)	-	-	-	-	-	-	2,9480
PRESENZE NETTE relative al comune di CERVIA (codice catastale C553), differenziale relativo alle tariffe medie applicate per presenza (Cluster 15)	-	-	-	-	-	-	0,4266
PRESENZE NETTE relative al comune di LIGNANO SABBIA D'ORO (codice catastale E584), differenziale relativo alle tariffe medie applicate per presenza (Cluster 15)	-	-	-	-	-	-	1,6114
PRESENZE NETTE relative al comune di MERANO (codice catastale F132), differenziale relativo alle tariffe medie applicate per presenza (Cluster 15)	-	-	-	-	-	-	-1,2733



VARIABILE	CLUSTER 9	CLUSTER 10	CLUSTER 11	CLUSTER 12	CLUSTER 13	CLUSTER 14	CLUSTER 15
PRESENZE NETTE relative al comune di PINZOLO (codice catastale G681), differenziale relativo alle tariffe medie applicate per presenza (Cluster 15)	-	-	-	-	-	-	0,6068
PRESENZE NETTE relative al comune di RACINES (codice catastale H152), differenziale relativo alle tariffe medie applicate per presenza (Cluster 15)	-	-	-	-	-	-	-0,2088
PRESENZE NETTE relative al comune di RIVA DEL GARDA (codice catastale H330), differenziale relativo alle tariffe medie applicate per presenza (Cluster 15)	-	-	-	-	-	-	0,1568
PRESENZE NETTE relative al comune di SAN MICHELE AL TAGLIAMENTO (codice catastale I040), differenziale relativo alle tariffe medie applicate per presenza (Cluster 15)	-	-	-	-	-	-	1,0017
PRESENZE NETTE relative al comune di SCENA (codice catastale I519), differenziale relativo alle tariffe medie applicate per presenza (Cluster 15)	-	-	-	-	-	-	-0,6931
PRESENZE NETTE relative al comune di SELVA DI VAL GARDENA (codice catastale I591), differenziale relativo alle tariffe medie applicate per presenza (Cluster 15)	-	-	-	-	-	-	0,8579
PRESENZE NETTE relative ai comuni dell'isola di ISCHIA ⁽⁰⁾ , differenziale relativo alle tariffe medie applicate per presenza (Cluster 15)	-	-	-	-	-	-	0,8207
PRESENZE NETTE relative ai comuni dell'ISOLA d'ELBA ⁽⁰⁾ , differenziale relativo alle tariffe medie applicate per presenza (Cluster 15)	-	-	-	-	-	-	-0,4311
PRESENZE NETTE relative al comune di TIROLO (codice catastale L178), differenziale relativo alle tariffe medie applicate per presenza (Cluster 15)	-	-	-	-	-	-	-0,8677
PRESENZE NETTE relative al comune di CANAZEI e dintorni ⁽⁰⁾ , differenziale relativo alle tariffe medie applicate per presenza (Cluster 15)	-	-	-	-	-	-	-0,6201
PRESENZE NETTE relative ai comuni dei dintorni di CASTELROTTO ⁽⁰⁾ , differenziale relativo alle tariffe medie applicate per presenza (Cluster 15)	-	-	-	-	-	-	-0,8912
PRESENZE NETTE relative al comune di LIMONE SUL GARDA e dintorni ⁽⁰⁾ , differenziale relativo alle tariffe medie applicate per presenza (Cluster 15)	-	-	-	-	-	-	-0,9703
PRESENZE NETTE relative al comune di RIO DI PUSTERIA e dintorni ⁽⁰⁾ , differenziale relativo alle tariffe medie applicate per presenza (Cluster 15)	-	-	-	-	-	-	-1,6036
PRESENZE NETTE relative ai comuni di RIMINI (codice catastale H294) e RICCIONE (codice catastale H274), differenziale relativo alle tariffe medie applicate settimanali (Cluster 4)	-	-	-	-	-	-	2,2177
PRESENZE NETTE relative al comune di SAN CANDIDO e dintorni ⁽⁰⁾ , differenziale relativo alle tariffe medie applicate per presenza (Cluster 15)	-	-	-	-	-	-	0,7848
PRESENZE NETTE relative al comune di SORRENTO e dintorni ⁽⁰⁾ , differenziale relativo alle tariffe medie applicate per presenza (Cluster 15)	-	-	-	-	-	-	0,2265
PRESENZE NETTE relative ai comuni della VERSILIA ⁽⁰⁾ , differenziale relativo alle tariffe medie applicate per presenza (Cluster 15)	-	-	-	-	-	-	0,4344
PRESENZE NETTE relative ai dintorni di RIMINI e RICCIONE ⁽⁰⁾ , differenziale relativo alle tariffe medie applicate per presenza (Cluster 15)	-	-	-	-	-	-	0,3263



VARIABILE	CLUSTER 9	CLUSTER 10	CLUSTER 11	CLUSTER 12	CLUSTER 13	CLUSTER 14	CLUSTER 15
PRESENZE NETTE relative al comune di VALDAORA e dintorni ⁽¹⁾ , differenziale relativo alle tariffe medie applicate per presenza (Cluster 15)	-	-	-	-	-	-	-0,2582
PRESENZE NETTE relative ai comuni restanti ⁽²⁾ , differenziale relativo alle tariffe medie applicate settimanali (Cluster 15)	-	-	-	-	-	-	-5,7344

Dove:

CVPROD = valore massimo tra (Costo del venduto e costo per la produzione di servizi) e 0;

COSTI TOTALI = CVPROD + Spese per acquisti di servizi - Compensi corrisposti ai soci per l'attività di amministratore (società ed enti soggetti all'Ires) + (Altri costi per servizi - Spese per manutenzione, riparazione, ammodernamento e trasformazione relative agli immobili) + Costo per beni mobili acquisiti in dipendenza di contratti di locazione non finanziaria e di noleggio + Spese per lavoro dipendente e per altre prestazioni diverse da lavoro dipendente afferenti l'attività dell'impresa - Compensi corrisposti ai soci per l'attività di amministratore (società di persone) + Abbonamenti a riviste e giornali, acquisto di libri, spese per cancelleria + Spese per omaggio a clienti ed articoli promozionali;

PRESENZE NETTE = Somma di Presenze * $(1 - (\text{Presenze gratuite} + (\text{Presenze bambini con riduzione tariffaria pari o superiore al } 50\% / 2)) / 100)$ per tutti gli elementi strutturali;

Valore beni strumentali mobili = Valore dei beni strumentali - Valore dei beni strumentali relativo a beni acquisiti in dipendenza di contratti di locazione non finanziaria.

PRESENZE NETTE, differenziale relativo alla vendita intermedia da agenzie/tour operator con contratto di commissione (incluse le vendite tramite portali on line) = (PRESENZE NETTE * Modalità di vendita: Vendita intermedia da agenzie/tour operator con contratto di commissione (incluse le vendite tramite portali on line))/100

Il differenziale relativo alle tariffe medie applicate settimanali e il differenziale relativo alle tariffe medie applicate per presenza sono individuati per ogni impresa dal raffronto delle tariffe medie applicate con i valori di riferimento calcolati distintamente per ogni cluster. Tali differenziali non sono superiori ad 1 (vedi "Nota sul differenziale relativo alle tariffe medie applicate per presenza" e "Nota sul differenziale relativo alle tariffe medie applicate settimanali").

⁽¹⁾ Per il dettaggio dei comuni vedi "Nota sulle aggregazioni comunali".

⁽²⁾ Per "comuni restanti" si intende l'insieme dei comuni italiani che nel cluster di riferimento non sono presenti né come comuni singoli, né come aggregazioni di CAP, né nelle aggregazioni di Comuni.


⁽³⁾ Per "CAP restanti" di uno specifico Comune si intende l'insieme dei CAP del Comune specificato che nel cluster di riferimento non sono presenti né come CAP singoli né come aggregazioni di CAP.

Il ricavo puntuale e il ricavo minimo, se negativi, sono posti uguali a zero.

⁽⁴⁾ La variabile è rideterminata in base al valore minimo tra (rapporto tra il totale delle PRESENZE NETTE per tutti gli elementi strutturali e il totale dei Posti letto fissi per tutti gli elementi strutturali * 365) e 1.

⁽⁵⁾ La variabile è ponderata per il valore minimo tra (Giorni di apertura con presenza / 365) e 1, dove i Giorni di apertura con presenze sono pari al valore massimo della differenza tra "Giorni di apertura dell'esercizio nell'anno" e "Giorni di apertura dell'esercizio in cui non è stata registrata alcuna presenza", per tutti gli elementi strutturali.

- Variabili contabili espresse in euro.




NOTA SULLE AGGREGAZIONI COMUNALI

Di seguito si riportano le aggregazioni comunali utilizzate nello studio:

- Agrigento e dintorni:** Agrigento (codice catastrale A089), Aragona (codice catastrale A351), Favara (codice catastrale D514), Joppolo Giancaxio (codice catastrale E390), Porto Empedocle (codice catastrale F299), Raffadali (codice catastrale H159), Realmonte (codice catastrale H205)
- Agropoli e dintorni:** Agropoli (codice catastrale A091), Capaccio (codice catastrale B644), Cicerale (codice catastrale C676), Laureana Cilento (codice catastrale E480), Lustra (codice catastrale E767), Ogliastro Cilento (codice catastrale G011), Pignano Cilento (codice catastrale H062), Rufino (codice catastrale H644), Torchiara (codice catastrale L212)
- ALASSIO e dintorni:** Alasio (codice catastrale A122), Albenga (codice catastrale A145), Andora (codice catastrale A278), Casanova Lerrone (codice catastrale B927), Certale (codice catastrale C510), Cervo (codice catastrale C559), Cisanò Sul Neva (codice catastrale C729), Garlenda (codice catastrale D927), Laigueglia (codice catastrale E414), Ortovero (codice catastrale G144), Villanova D'Albenga (codice catastrale L975)
- Dintorni di Alberobello:** Castellana Grotte (codice catastrale C134), Cisternino (codice catastrale C741), Fasano (codice catastrale D508), Locorotondo (codice catastrale E645), Martina Franca (codice catastrale E986), Mottola (codice catastrale F784), Noci (codice catastrale F915), Putignano (codice catastrale H096)
- Dintorni di Amalfi:** Atrani (codice catastrale A487), Conca Dei Marini (codice catastrale C940), Furore (codice catastrale D826), Maiori (codice catastrale E839), Minori (codice catastrale F223), Ravello (codice catastrale H198), Scala (codice catastrale I486), Tramonti (codice catastrale L323)
- Dintorni di Andalo:** Cavedago (codice catastrale C392), Fai Della Paganella (codice catastrale D468), Mezzolombardo (codice catastrale F187), San Lorenzo In Banale (codice catastrale M345), Spormaggiore (codice catastrale I924)
- Appiano sulla Strada del Vino e dintorni:** Appiano Sulla Strada Del Vino (codice catastrale A332), Andriano (codice catastrale A286), Bolzano (codice catastrale A952), Caldaro Sulla Strada Del Vino (codice catastrale B397), Laives (codice catastrale E421), Nalles (codice catastrale F836), Terlano (codice catastrale L108), Vadena (codice catastrale L527)
- Aprica e dintorni:** Aprica (codice catastrale A337), Bianzone (codice catastrale A848), Corteno Golgi (codice catastrale D064), Edolo (codice catastrale D391), Teglio (codice catastrale L084), Tirano (codice catastrale L175), Villa Di Tirano (codice catastrale L908)
- Arezzo e dintorni:** Arezzo (codice catastrale A390) e Dintorni di Arezzo
- Dintorni di Arezzo:** Capolona (codice catastrale B670), Castiglion Fibocchi (codice catastrale C318), Civitella In Val Di Chiana (codice catastrale C774), Monte San Savino (codice catastrale F628), Subbiano (codice catastrale I991)
- Per il cluster 9 i Dintorni di Arezzo comprendono anche: Laterina (codice catastrale E468)
- Asiago e dintorni:** Asiago (codice catastrale A465), Cogollo Del Cengio (codice catastrale C824), Conco (codice catastrale C949), Foza (codice catastrale D750), Gallio (codice catastrale D882), Lusiana (codice catastrale E762), Roana (codice catastrale H361), Rotzo (codice catastrale H594), Valstagna (codice catastrale L650)
- Assisi e dintorni:** Assisi (codice catastrale A475), Bastia Umbra (codice catastrale A710), Bettona (codice catastrale A832), Cannara (codice catastrale B609), Spello (codice catastrale I888), Torgiano (codice catastrale L216), Valfabbrica (codice catastrale L573)



- Auronzo di Cadore e dintorni:** Auronzo Di Cadore (codice catastrale A501), Comelico Superiore (codice catastrale D247), Domegge Di Cadore (codice catastrale D330), Lorenzago Di Cadore (codice catastrale E687), Lozzo Di Cadore (codice catastrale E708), Santo Stefano Di Cadore (codice catastrale C919), Vigo Di Cadore (codice catastrale L890)
- Bari e dintorni:** Bari (codice catastrale A662), Bitonto (codice catastrale A893), Bitritto (codice catastrale A894), Capurso (codice catastrale B716), Modugno (codice catastrale F262), Noicattaro (codice catastrale F923), Triggiano (codice catastrale L425), Valenzano (codice catastrale L571)
- Bolzano e dintorni:** Bolzano (codice catastrale A952) e Dintorni di Bolzano
- Dintorni di Bolzano:** Appiano Sulla Strada Del Vino (codice catastrale A332), Caldaro Sulla Strada Del Vino (codice catastrale B397), Comedo All'Isarco (codice catastrale B799), Fiè Allo Sciliar (codice catastrale D571), Laves (codice catastrale E421), Nova Ponente (codice catastrale F950), Renon (codice catastrale H236), San Genesio Atesino (codice catastrale H858), Sarentino (codice catastrale I431), Vadena (codice catastrale L527)
- Per il **cluster 12** i Dintorni di Bolzano comprendono anche: Andriano (codice catastrale A286), Castelrotto (codice catastrale C254), Terlano (codice catastrale L108)
- Bormio e dintorni:** Bormio (codice catastrale B049), Sondalo (codice catastrale I828), Valdidentro (codice catastrale L557), Valdisotto (codice catastrale L563)
- Brennero e dintorni:** Brennero (codice catastrale B145), Campo Di Trens (codice catastrale B529), Val Di Vizze (codice catastrale L564), Vipiteno (codice catastrale M067)
- Dintorni di Bressanone:** Chiusa (codice catastrale C652), Funes (codice catastrale D821), Luson (codice catastrale E764), Varna (codice catastrale L687), Velturmo (codice catastrale L724)
- Per il **cluster 8** i Dintorni di Bressanone comprendono anche: Fortezza (codice catastrale D731), Naz-Sciaves (codice catastrale F856), Rio di Pusteria (codice catastrale H299), Rodengo (codice catastrale H475), Vandoies (codice catastrale L660)
- Brunico e dintorni:** Brunico (codice catastrale B220), Chienes (codice catastrale C625), Falzes (codice catastrale D484), Gais (codice catastrale D860), Marebbe (codice catastrale E938), Perca (codice catastrale G443), Rasun-Anterselva (codice catastrale H189), San Lorenzo Di Sebato (codice catastrale H956), Valdaora (codice catastrale L552)
- Dintorni di Bucine:** Gaiole In Chianti (codice catastrale D858), Laterina (codice catastrale E468), Montevarchi (codice catastrale F656), Pergine Valdarno (codice catastrale G451), Terranuova Bracciolini (codice catastrale L123),
- Caldaro sulla Strada del Vino e dintorni:** Caldaro Sulla Strada Del Vino (codice catastrale B397), Appiano Sulla Strada Del Vino (codice catastrale A332), Bolzano (codice catastrale A952), Cortaccia Sulla Strada Del Vino (codice catastrale D048), Ora (codice catastrale G083), Termeno Sulla Strada Del Vino (codice catastrale L111), Vadena (codice catastrale L527)
- Canazei e dintorni:** Canazei (codice catastrale B579) e Dintorni di Canazei
- Dintorni di Canazei:** Campitello di Fassa (codice catastrale B514), Mazzin (codice catastrale F068), Pozza Di Fassa (codice catastrale G950), Vigo Di Fassa (codice catastrale L893)
- Cannobio e dintorni:** Cannobio (codice catastrale B615), Cannero Riviera (codice catastrale B610), Cavaglio - Spoccia (codice catastrale C367), Falmenta (codice catastrale D481), Oggebbio (codice catastrale G007), Trarego Viggiona (codice catastrale L333)
- Capannori e dintorni:** Capannori (codice catastrale B648), Altopascio (codice catastrale A241), Castelfranco Di Sotto (codice catastrale C113), Chiesima Uzzanese (codice catastrale C631), Montecatini (codice catastrale F452), Pescia (codice catastrale G491), Porcari (codice catastrale G882)
- Castellabate e dintorni:** Castellabate (codice catastrale C125), Montecorice (codice catastrale F479), Perdifumo (codice catastrale G447)



Castellammare del Golfo e dintorni: Castellammare Del Golfo (codice catastale C130), Alcamo (codice catastale A176), Calatafimi (codice catastale B385), Partinico (codice catastale C348)

Dintorni di Castelfiorentino: Certaldo (codice catastale C540), Empoli (codice catastale D403), Montespertoli (codice catastale F648), San Miniato (codice catastale I046)

Dintorni di Castellabate: Agropoli (codice catastale A091), Laureana Cilento (codice catastale E480), Montecorice (codice catastale F479), Perdifumo (codice catastale G447), Torchiara (codice catastale I212)

Dintorni di Castelrotto: Barbiano (codice catastale A635), Fiè Allo Sciliar (codice catastale D571), Laion (codice catastale E420), Ponte Gardena (codice catastale G830), Villandro (codice catastale I971)

Per il cluster 15 i Dintorni di Castelrotto comprendono anche: Ortisei (codice catastale G140) e Renon (codice catastale H236)

Dintorni di Cavalese: Aldino (codice catastale A179), Anterivo (codice catastale A306), Capriana (codice catastale B697), Carano (codice catastale B723), Castello (codice catastale C189), Daiano (codice catastale D243), Montagna (codice catastale F392), Panchià (codice catastale G305), Predazzo (codice catastale H018), Tesero (codice catastale L147), Trodèna Nel Parco Naturale (codice catastale I444), Valfiorina (codice catastale L575), Varena (codice catastale L678)

Centola e dintorni: Centola (codice catastale C470), Camerota (codice catastale B476), Celle Di Bulgheria (codice catastale C444), Futani (codice catastale D832), Montano Antilia (codice catastale F426), Pisciotta (codice catastale G707), San Mauro La Bruca (codice catastale I032)

Dintorni di Chienes: Brunico (codice catastale B220), Falzes (codice catastale D484), Marebbe (codice catastale E938), San Lorenzo Di Sebato (codice catastale H956), Terento (codice catastale L106), Vandoies (codice catastale L660)

CINQUE TERRE e dintorni: Monterosso al Mare (codice catastale F609), Riomaggiore (codice catastale H304), Vernazza (codice catastale L774) e Dintorni delle CINQUE TERRE


Dintorni delle CINQUE TERRE: Pignone (codice catastale G664), Riccò del Golfo di Spezia (codice catastale H275)
Per i cluster 4 e 8 i Dintorni delle CINQUE TERRE comprendono anche Levanto (codice catastale E560)

Civita e dintorni: Civita (codice catastale C763), Cassano Allo Ionio (codice catastale C002), Castrovillari (codice catastale C349), Cerchiara Di Calabria (codice catastale C489), Francavilla Marittima (codice catastale D764), Frasinetto (codice catastale D774)


Como e dintorni: Como (codice catastale C933), Albavilla (codice catastale A143), Albese Con Cassano (codice catastale A153), Alzate Brianza (codice catastale A249), Blevio (codice catastale A905), Brunate (codice catastale B218), Cantù (codice catastale B639), Capiago Intimiano (codice catastale B653), Carate Urio (codice catastale B730), Casnate Con Bernate (codice catastale B977), Cassina Rizzardi (codice catastale C020), Cavallasca (codice catastale C374), Cernobbio (codice catastale C520), Colverde (codice catastale M336), Erba (codice catastale D416), Faggeto Lario (codice catastale D462), Fino Mornasco (codice catastale D605), Grandate (codice catastale E139), Lipomo (codice catastale E607), Luisago (codice catastale E735), Maslianico (codice catastale F017), Moltrasio (codice catastale F305), Montano Lucino (codice catastale F427), Montorfano (codice catastale F688), Orsenigo (codice catastale G126), Pognana Lario (codice catastale G773), San Fermo Della Battaglia (codice catastale H840), Senna Comasco (codice catastale I611), Tavernerio (codice catastale I071), Torno (codice catastale I228), Villa Guardia (codice catastale L956)

Corvara in Badia e dintorni: Corvara In Badia (codice catastale D079) e Dintorni di Corvara in Badia

COSTIERA AMALFITANA e dintorni: Amalfi (codice catastale A251), Atrani (codice catastale A487), Cetara (codice catastale C584), Conca dei Marini (codice catastale C940), Furore (codice catastale D826), Maiori (codice catastale E839), Minori (codice catastale F223), Positano (codice catastale G932), Praiano (codice catastale G976), Ravello (codice catastale H198), Scala (codice catastale I486), Tramonti (codice catastale I323), Vietri sul Mare (codice catastale I860)



- Dintorni di Corvara in Badia:** Badia (codice catastale E491), Livinallongo del Col di Lana (codice catastale E622)
- Cutigliano e dintorni:** Cutigliano (codice catastale D235), Abetone (codice catastale A012), Bagni Di Lucca (codice catastale A560), Piteglio (codice catastale G715), San Marcello Pistoiese (codice catastale H980)
- Desenzano del Garda e dintorni:** Desenzano Del Garda (codice catastale D284), Bedizzole (codice catastale A729), Calcinato (codice catastale B394), Calvagese Della Riviera (codice catastale B436), Castenedolo (codice catastale C293), Castiglione Delle Stiviere (codice catastale C312), Lonato Del Garda (codice catastale M312), Manerba Del Garda (codice catastale E883), Mazzano (codice catastale F063), Moniga Del Garda (codice catastale F373), Montichiari (codice catastale F471), Padenghe Sul Garda (codice catastale G213), Polpenazze Del Garda (codice catastale G801), Pozzolengo (codice catastale G959), Sirmione (codice catastale I633), Soiano Del Lago (codice catastale I782),
- Dobbiaco e dintorni:** Dobbiaco (codice catastale D311) e Dintorni di Dobbiaco
- Dintorni di Dobbiaco:** Braies (codice catastale B116), Monguefio - Tesio (codice catastale F371), San Candido (codice catastale H786), Sesto (codice catastale I687), Valle Di Casies (codice catastale I601), Villabassa (codice catastale L915)
- Per il **cluster 12** i Dintorni di Dobbiaco comprendono anche: Valdaora (codice catastale L552)
- Fano e dintorni:** Fano (codice catastale D488), Cartoceto (codice catastale B846), Mondolfo (codice catastale G479), Piagge (codice catastale G537), San Costanzo (codice catastale H809), San Giorgio Di Pesaro (codice catastale H886)
- Finale Ligure e dintorni:** Finale Ligure (codice catastale D600) e Dintorni di Finale Ligure
- Dintorni di Finale Ligure:** Albenga (codice catastale A145), Boissano (codice catastale A931), Borghetto Santo Spirito (codice catastale A999), Borgo Veruzzi (codice catastale B005), Bormida (codice catastale B048), Calice Ligure (codice catastale B409), Calizzano (codice catastale C510), Ceriale (codice catastale E064), Magliolo (codice catastale E816), Noli (codice catastale F926), Orco Feglino (codice catastale D522), Quiliano (codice catastale H126), Rialto (codice catastale H266), Toirano (codice catastale L190), Tovo San Giacomo (codice catastale L315), Vado Ligure (codice catastale L528), Vezzi Portio (codice catastale L823)
- Per il **cluster 11** i Dintorni di Finale Ligure comprendono anche: Pietra Ligure (codice catastale G605), Spotorno (codice catastale I926)
- Dintorni di Finale Ligure comprendono anche: Loano (codice catastale E632), Pietra Ligure (codice catastale G605), Spotorno (codice catastale I926)
- Dintorni di Firenze:** Bagno A Ripoli (codice catastale A564), Fiesole (codice catastale D575), Impruneta (codice catastale E291), Pontassieve (codice catastale G825), Scandicci (codice catastale B962), Sesto Fiorentino (codice catastale I684), Vaglia (codice catastale L529),
- Follonica e dintorni:** Follonica (codice catastale D656), Castiglione Della Pescaia (codice catastale C310), Gavorrano (codice catastale D948), Massa Marittima (codice catastale F032), Piombino (codice catastale G687), Scarlino (codice catastale I510)
- Gallipoli e dintorni:** Gallipoli (codice catastale D883), Alezio (codice catastale A185), Galatone (codice catastale D863), Parabita (codice catastale G325), Sannicola (codice catastale I059), Taviano (codice catastale L074), Tuglie (codice catastale I462)
- Gargnano e dintorni:** Gargnano (codice catastale D924), Gardone Riviera (codice catastale D917), Tignale (codice catastale L169), Toscolano (codice catastale L312), Tremosine Sul Garda (codice catastale L372)
- Gressan e dintorni:** Gressan (codice catastale E165), Aosta (codice catastale A326), Arvier (codice catastale A452), Aymavilles (codice catastale A108), Brissogne (codice catastale B192), Charvensod (codice catastale C598), Gignod (codice catastale E029), Intrud (codice catastale E306), Jovençon (codice catastale E391), Pollein (codice catastale G794), Quart (codice catastale H110), Saint - Pierre (codice catastale H674), Sarre (codice catastale I442), Villeneuve (codice catastale L981)



Dintorni di Greve in Chianti: Figline e Incisa Valdarno (codice catastrale M321), Radda In Chianti (codice catastrale H153), San Casciano In Val Di Pesa (codice catastrale H791), Tavarnelle Val Di Pesa (codice catastrale L067)

Per il **cluster 4** i Dintorni di Greve in Chianti comprendono anche: Impruneta (codice catastrale E291)

Grottammare e dintorni: Grottammare (codice catastrale E207), Acquaviva Picena (codice catastrale A047), Altidona (codice catastrale A233), Campofilone (codice catastrale B534), Cupra Marittima (codice catastrale D210), Massignano (codice catastrale F044), Monsampolo Del Tronto (codice catastrale F380), Montefiore Dell'Asso (codice catastrale F501), Monteprandone (codice catastrale F591), Pedaso (codice catastrale G403), Ripatransone (codice catastrale H321)

ISOLA D'ELBA: Campo nell'Elba (codice catastrale B553), Capoliveri (codice catastrale B669), Marciana (codice catastrale E930), Marciana Marina (codice catastrale E931), Porto Azzurro (codice catastrale E680), Portoferraio (codice catastrale G912), Rio Marina (codice catastrale H305), Rio nell'Elba (codice catastrale H297)

ISOLA D'ISCHIA: Barano d'Ischia (codice catastrale A617), Casamicciola Terme (codice catastrale B924), Forio (codice catastrale D702), Ischia (codice catastrale E329), Lacco Ameno (codice catastrale E396), Serrara Fontana (codice catastrale I652)

ISOLA DI CAPRI: Anacapri (codice catastrale A268), Capri (codice catastrale B696)

ISOLE FOJJE: Leni (codice catastrale E523), Lipari (codice catastrale E606), Malfa (codice catastrale E855), Santa Marina Salina (codice catastrale I254)

ISOLE PONZIANE: Ponza (codice catastrale G871), Ventotene (codice catastrale L742)

La Spezia e dintorni: La Spezia (codice catastrale E463), Arcola (codice catastrale A373), Bolano (codice catastrale A932), Follo (codice catastrale D655), Lerici (codice catastrale E542), Portovenere (codice catastrale G925), Santo Stefano Di Magra (codice catastrale I363), Sarzana (codice catastrale I449), Vezzano Ligure (codice catastrale L819)


Lana e dintorni: Lana (codice catastrale E434) e dintorni di Lana

Dintorni di Lana: Cermes (codice catastrale A022), Gargazzone (codice catastrale D923), Nalles (codice catastrale F836), Postal (codice catastrale G936), San Pancrazio (codice catastrale I065), Tesimo (codice catastrale L149)

Per il **cluster 2** i Dintorni di Lana comprendono anche: Andriano (codice catastrale A286), Terlano (codice catastrale L108)

Lavagna e dintorni: Lavagna (codice catastrale E488), Carasco (codice catastrale B726), Casarza Ligure (codice catastrale B939), Castiglione Chiavarese (codice catastrale C302), Chiavari (codice catastrale C621), Cogorno (codice catastrale C826), Leivi (codice catastrale E519), Mezzanego (codice catastrale F173), Ne (codice catastrale F858), Rapallo (codice catastrale H183), Recco (codice catastrale H212), San Colombano Certenoli (codice catastrale H802), Sestri Levante (codice catastrale I693), Zoagli (codice catastrale M182)

Legnano e dintorni: Legnano (codice catastrale E514), Aronate (codice catastrale A375), Arese (codice catastrale A389), Busto Arsizio (codice catastrale B300), Busto Garolfo (codice catastrale B301), Canegrate (codice catastrale B593), Casorezzo (codice catastrale B989), Cassano Magnago (codice catastrale C004), Castellanza (codice catastrale C139), Cerro Maggiore (codice catastrale C537), Cislago (codice catastrale C732), Dairago (codice catastrale D244), Fagnano Olona (codice catastrale D467), Gallarate (codice catastrale D869), Gerenzano (codice catastrale D981), Gorla Maggiore (codice catastrale E101), Gorla Minore (codice catastrale E102), Inveruno (codice catastrale E313), Lainate (codice catastrale E415), Magnago (codice catastrale E819), Marnate (codice catastrale E965), Nerviano (codice catastrale F874), Olgiate Olona (codice catastrale G028), Origgio (codice catastrale G103), Parabiago (codice catastrale G324), Pogliano Milanese (codice catastrale G772), Rescaldina (codice catastrale H240), Rho (codice catastrale H264), San Giorgio su Legnano (codice catastrale H884), San Vittore Olona (codice catastrale I409), Saronno (codice catastrale I441), Solbiate Olona (codice catastrale I794), Uboldo (codice catastrale I480), Villa Cortese (codice catastrale I928)



- Lerici e dintorni:** Lerici (codice catastale E542), Ameglia (codice catastale A261), Arcola (codice catastale A373), Bolano (codice catastale A932), Castinuovo Magra (codice catastale C240), Follo (codice catastale D655), Ortonovo (codice catastale G143), Santo Stefano di Magra (codice catastale I363), Sarzana (codice catastale I449), Vezzano Ligure (codice catastale L819)
- Levanto e dintorni:** Levanto (codice catastale E560), Bonassola (codice catastale A961), Carrodano (codice catastale B839), Framura (codice catastale D758)
- Limone sul Garda e dintorni:** Limone Sul Garda (codice catastale E596), Gargnano (codice catastale D924), Tignale (codice catastale L169), Tremosine sul Garda (codice catastale L372)
- Dintorni di Lucca:** Altopascio (codice catastale A241), Capannori (codice catastale G882), San Giuliano Terme (codice catastale A562), Vecchiano (codice catastale L702)
- Malè e dintorni:** Malè (codice catastale E850), Caldes (codice catastale B400), Cavizzana (codice catastale C727), Cles (codice catastale C794), Commezzadura (codice catastale C931), Croviana (codice catastale D188), Livo (codice catastale E623), Monclassico (codice catastale F341), Rabbi (codice catastale H146), Terzolas (codice catastale L145)
- Malles Venosta e dintorni:** Malles Venosta (codice catastale E862), Giorenza (codice catastale E069), Lasa (codice catastale E457), Prato Allo Stelvio (codice catastale H004), Sluderno (codice catastale I771), Tubre (codice catastale L455)
- Marebbe e dintorni:** Marebbe (codice catastale E938), San Lorenzo Di Sebato (codice catastale H956), San Martino In Badia (codice catastale H988), Valdaora (codice catastale L552)
- Montepulciano e dintorni:** Montepulciano (codice catastale F592), Pienza (codice catastale G602), Torrita Di Siena (codice catastale L303), Trequanda (codice catastale L384)
- Dintorni di Moso in Passiria :** San Leonardo in Passiria (codice catastale H952), San Martino In Passiria (codice catastale H989),
- Nago-Torbole e dintorni:** Nago-Torbole (codice catastale F835), Arco (codice catastale A372), Dro (codice catastale D371), Ledro (codice catastale M313), Mori (codice catastale F728), Rovereto (codice catastale H612), Tenno (codice catastale L097)
- Nalles e dintorni:** Nalles (codice catastale F836), Andriano (codice catastale A286), Gargazzone (codice catastale D923), Marlengo (codice catastale E959), Melina (codice catastale F118), Postal (codice catastale G936), Terlano (codice catastale L108), Tesimo (codice catastale L149)
- Dintorni di Naz-Sciaves:** Bressanone (codice catastale B160), Chiusa (codice catastale C652), Fortezza (codice catastale D731), Funes (codice catastale D821), Rodengo (codice catastale H475), Varna (codice catastale L687), Velturmo (codice catastale L724)
- Dintorni di Numana:** Castelfidardo (codice catastale C100), Ancona (codice catastale A271), Camerano (codice catastale B468), Loreto (codice catastale E690), Osimo (codice catastale G157), Porto Recanati (codice catastale G919), Sirolo (codice catastale I758)
- Olbia e dintorni:** Olbia (codice catastale G015), Golfo Aranci (codice catastale M274), Loiri Porto San Paolo (codice catastale M275), Monti (codice catastale F667), Telti (codice catastale L088),
- Ortisei e dintorni:** Ortisei (codice catastale G140), Castelrotto (codice catastale C254), Laion (codice catastale E420), Ponte Gardena (codice catastale G830), Santa Cristina Valgardena (codice catastale H173), Selva Di Val Gardena (codice catastale I591)
- Otranto e dintorni:** Otranto (codice catastale G188) e Dintorni di Otranto



Dintorni di Otranto: Bagnolo del Salento (codice catastale A572), Cannole (codice catastale B616), Carpignano Salentino (codice catastale B822), Giuggianello (codice catastale E053), Giurdignano (codice catastale E061), Melendugno (codice catastale F101), Minervino Di Lecce (codice catastale F221), Muro Leccese (codice catastale F816), Palmariggi (codice catastale G285), Santa Cesarea Terme (codice catastale I172), Uggiano La Chiesa (codice catastale L485)

Parcines e dintorni: Parcines (codice catastale G328), Castelbello (codice catastale C062), Marlenigo (codice catastale E959), Naturno (codice catastale F849), Plaus (codice catastale G299)

Dintorni di Pescara: Cappelle Sul Tavo (codice catastale B681), Cepagatti (codice catastale C474), Chieti (codice catastale C632), Città Sant'Angelo (codice catastale C750), Francavilla Al Mare (codice catastale D763), Montelivano (codice catastale F646), Pianella (codice catastale G555), San Giovanni Teatino (codice catastale D690), Silvi (codice catastale I741), Spoltore (codice catastale I922), Torrevecchia Teatina (codice catastale L284)

Pescasseroli e dintorni: Pescasseroli (codice catastale G484), Bisegna (codice catastale A884), Civitella Alfedena (codice catastale C778), Gioia Dei Marsi (codice catastale E040), Opi (codice catastale G079)

Dintorni di Peschici: Vico Del Gargano (codice catastale L842), Vieste (codice catastale L858)

Pescocostanzo e dintorni: Pescocostanzo (codice catastale G493), Campo Di Giove (codice catastale B526), Cansano (codice catastale B624), Castel Di Sangro (codice catastale C096), Palena (codice catastale G271), Rivisondoli (codice catastale H353), Rocca Pia (codice catastale H429), Roccaraso (codice catastale H434),

Pietra Ligure e dintorni: Pietra Ligure (codice catastale G605), Albenga (codice catastale A145), Boissano (codice catastale A931), Borghetto Santo Spirito (codice catastale A999), Borgio Verezzi (codice catastale B005), Calice Ligure (codice catastale B409), Cerialle (codice catastale C510), Finale Ligure (codice catastale D600), Giustenice (codice catastale E064), Loano (codice catastale E632), Magliolo (codice catastale E816), Orco Feglino (codice catastale D522), Toirano (codice catastale L190), Tovo San Giacomo (codice catastale L315), Vezzi Portio (codice catastale L823)

Polignano a Mare e dintorni: Polignano A Mare (codice catastale G787), Conversano (codice catastale C975), Mola Di Bari (codice catastale F280), Monopoli (codice catastale F376)

Ponte di Legno e dintorni: Ponte Di Legno (codice catastale G844), Incudine (codice catastale E297), Temù (codice catastale L094), Vezza D'Oglio (codice catastale L816), Vione (codice catastale M065)

Porto cesareo e dintorni: Porto Cesareo (codice catastale M263), Copertino (codice catastale C978), Leverano (codice catastale E563), Nardò (codice catastale F842), Veglie (codice catastale L711)

Dintorni di Positano: Massa Lubrense (codice catastale F030), Meta (codice catastale F162), Piano Di Sorrento (codice catastale G568), Praiano (codice catastale G976), Sant'Agnello (codice catastale I208), Sorrento (codice catastale I862)


Pozza di Fassa e dintorni: Pozza Di Fassa (codice catastale G950), Mazzin (codice catastale F068), Moena (codice catastale F263), Nova Levante (codice catastale F949), Soraga (codice catastale I839), Vigo Di Fassa (codice catastale L893)

Racines e dintorni: Racines (codice catastale H152), Brennero (codice catastale B145), Campo Di Trens (codice catastale B529), Val Di Vizze (codice catastale L564), Vipiteno (codice catastale M067)


Rasun-Anterselva e dintorni: Rasun-Anterselva (codice catastale H189), Braies (codice catastale B116), Monguefello (codice catastale F371), Perca (codice catastale G443), Valdaora (codice catastale L552), Valle Di Casies (codice catastale L601), Villabassa (codice catastale L915)



- Reggello e dintorni:** Reggello (codice catastale H222), Castelfranco Piandiscò (codice catastale M322), Rignano Sull'Arno (codice catastale H286)
- Reggio di Calabria e dintorni:** Reggio Di Calabria (codice catastale H224), Campo Calabro (codice catastale B516), Scilla (codice catastale I537), Villa San Giovanni (codice catastale M018)
- Rimini e dintorni:** Rimini (codice catastale H294), Bellaria – Igea Marina (codice catastale A747), Cortiano (codice catastale D004), Misano Adriatico (codice catastale F244), Riccione (codice catastale H274), Santarcangelo Di Romagna (codice catastale I304)
- Rimini e Riccione dintorni:** Rimini (codice catastale H294), Riccione (codice catastale H274) e Dintorni di Rimini e Riccione
- Dintorni di Rimini e Riccione:** Bellaria-Igea Marina (codice catastale A747), Cortiano (codice catastale D004), Misano Adriatico (codice catastale F244), San Clemente (codice catastale H801), San Giovanni in Marignano (codice catastale H921), Santarcangelo di Romagna (codice catastale I304)
Per il cluster 4 E 8 i Dintorni di Rimini e Riccione comprendono anche: Cartolice (codice catastale C357)
- Rio di Pusteria e dintorni:** Rio di Pusteria (codice catastale H299) e Dintorni di Rio di Pusteria
- Dintorni di Rio di Pusteria:** Chienes (codice catastale C625), Fortezza (codice catastale D731), Naz - Sciaves (codice catastale F856), Rodengo (codice catastale H475), Terento (codice catastale L106), Vandoies (codice catastale L660)
Per il cluster 15 i Dintorni di Rio di Pusteria comprendono anche: Bressanone (codice catastale B160), Campo di Trens (codice catastale B529), Varna (codice catastale L687), Veltuno (codice catastale L724)
- Dintorni di Riva del Garda:** Arco (codice catastale A372), Dro (codice catastale D371), Ledro (codice catastale M313), Malcesine (codice catastale E848), Mori (codice catastale F728), Nago - Torbole (codice catastale F835), Tenno (codice catastale L097),
- Rocca Pietore e dintorni:** Rocca Pietore (codice catastale H379), Allege (codice catastale A206), Colle Santa Lucia (codice catastale C872), Livimallongo Del Col Di Lana (codice catastale E622), San Tomaso Agordino (codice catastale I347), Selva Di Cadore (codice catastale I592)
- Rodi Garganico e dintorni:** Rodi Garganico (codice catastale H480), Carpino (codice catastale B829), Ischitella (codice catastale E332), Peschici (codice catastale G487), Vico Del Gargano (codice catastale I842),
- Salò e dintorni:** Salò (codice catastale H717), Calvagese Della Riviera (codice catastale B436), Gardone Riviera (codice catastale D917), Gavardo (codice catastale D940), Manerba Del Garda (codice catastale E883), Moniga Del Garda (codice catastale F373), Muscoline (codice catastale F820), Polpenazze Del Garda (codice catastale G801), Prevalle (codice catastale H055), Puegnago Sul Garda (codice catastale H086), Roè Volciano (codice catastale H484), Sabbio Chiese (codice catastale H650), San Felice Del Benaco (codice catastale H838), Soano Del Lago (codice catastale I782), Toscolano (codice catastale L312), Villanuova Sul Clisi (codice catastale L995), Vobarno (codice catastale M104)
- San Benedetto del Tronto e dintorni:** San Benedetto del Tronto (codice catastale H769) e Dintorni di San Benedetto del Tronto
- Dintorni di San Benedetto del Tronto:** Acquaviva Picena (codice catastale A047), Cupra Marittima (codice catastale D210), Grottammare (codice catastale E207), Monsampolo Del Tronto (codice catastale F380), Monteprandone (codice catastale F591), Ripatransone (codice catastale H321)
- San Candido e dintorni:** San Candido (codice catastale H786), Brates (codice catastale B116), Dobbiaco (codice catastale D311), Sesto (codice catastale I687), Villabassa (codice catastale L915)



- San Giovanni a Piro e dintorni:** San Giovanni a Piro (codice catastale H907), Camerota (codice catastale B476), Celle di Bulgheria (codice catastale C444), Roccaigliosa (codice catastale H412), Santa Marina (codice catastale I253), Torre Orsaia (codice catastale L274)
- San Leonardo in Passiria e dintorni:** San Leonardo in Passiria (codice catastale H952), Moso In Passiria (codice catastale F766), Rifiano (codice catastale H284), San Martino In Passiria (codice catastale H989)
- San Martino in Passiria e dintorni:** San Martino In Passiria (codice catastale H989), Caines (codice catastale F766), Rifiano (codice catastale H284), San Leonardo In Passiria (codice catastale H952)
- Dintorni di San Zeno di Montagna:** Brenzone Sul Garda (codice catastale B154), Caprino Veronese (codice catastale B709), Costermano (codice catastale D118), Garda (codice catastale D915), Torri Del Benaco (codice catastale L287)
- Sanremo e dintorni:** Sanremo (codice catastale I138), Bordighera (codice catastale A984), Ceriana (codice catastale C511), Ospedaletti (codice catastale G164), Riva Ligure (codice catastale H328), Santo Stefano Al Mare (codice catastale I365), Taggia (codice catastale L024)
- Sestri Levante e dintorni:** Sestri Levante (codice catastale I693), Carasco (codice catastale B726), Carrodano (codice catastale B839), Casarza Ligure (codice catastale B939), Castiglione Chiavarese (codice catastale C302), Chiavari (codice catastale C621), Cogorno (codice catastale C826), Deiva Marina (codice catastale D265), Framura (codice catastale D758), Lavagna (codice catastale E488), Lervi (codice catastale E519), Moneglia (codice catastale F354), Zoagli (codice catastale M182)
- Dintorni di Sirmione:** Desenzano Del Garda (codice catastale D284), Lonato Del Garda (codice catastale M312), Padenghe Sul Garda (codice catastale G213), Pozzolengo (codice catastale G959)
- Sorrento e dintorni:** Sorrento (codice catastale I862), Massa Lubrense (codice catastale F030), Meta (codice catastale F162), Piano Di Sorrento (codice catastale G568), Positano (codice catastale G932), Sant'Agnello (codice catastale I208), Vico Equense (codice catastale L845)
- Per il cluster 15 Sorrento e dintorni comprende anche: Positano (codice catastale G932)
- Siresa e dintorni:** Siresa (codice catastale I976), Baveno (codice catastale A725), Belgrate (codice catastale A742), Brovello (codice catastale B207), Casale Corte Cerro (codice catastale B876), Gignese (codice catastale E028), Gravellona Toce (codice catastale E153), Lesa (codice catastale E544), Massino Visconti (codice catastale F047), Mergozzo (codice catastale F146), San Bernardino Verbanò (codice catastale H777), Verbania (codice catastale L746)
- Taormina e dintorni:** Taormina (codice catastale L042) e dintorni di Taormina
- Dintorni di Taormina:** Calatabiano (codice catastale B384), Castelmola (codice catastale C210), Castiglione Di Sicilia (codice catastale C297), Fiumefreddo Di Sicilia (codice catastale D623), Forza D'Agro (codice catastale D733), Gaggi (codice catastale D844), Gallodoro (codice catastale D885), Giardini Naxos (codice catastale E014), Letojanni (codice catastale E555), Mascali (codice catastale F004), Piedimonte Etneo (codice catastale G597), Santa Teresa Di Riva (codice catastale I311), Sant'Alessio Siculo (codice catastale I215)
- Tignale e dintorni:** Tignale (codice catastale L169), Gargnano (codice catastale D924), Tremosine sul Garda (codice catastale L372)
- Tirolò e dintorni:** Tirolò (codice catastale L178), Caines (codice catastale B364), Cermes (codice catastale A022), Lagundo (codice catastale E412), Lana (codice catastale E434), Marlengo (codice catastale E959), Merano (codice catastale F132), Parcines (codice catastale G328), Rifiano (codice catastale H284), San Leonardo In Passiria (codice catastale H952), San Martino In Passiria (codice catastale H989), Scena (codice catastale I519)
- Dintorni di Torino:** Alpignano (codice catastale A222), Beinasco (codice catastale A734), Borgaro Torinese (codice catastale A990), Candiolo (codice catastale B592), Collegno (codice catastale C860), Druentò (codice catastale D373), Grugliasco (codice catastale E216), La Loggia (codice catastale E423), Moncalieri (codice catastale F335), Nichelino (codice catastale



F889), None (codice catastale F931), Orbassano (codice catastale G087), Pianezza (codice catastale G559), Rivalta Di Torino (codice catastale H335), Rivoli (codice catastale H355), Venaria Reale (codice catastale L727), Vinovo (codice catastale M060), Volvera (codice catastale M133)

Torri del Benaco e dintorni: Torri Del Benaco (codice catastale L287), Bardolino (codice catastale A650), Brenzone Sul Garda (codice catastale B154), Costermano (codice catastale D118), Garda (codice catastale D915), San Zeno Di Montagna (codice catastale I414)

Tremezzina e dintorni: Tremezzina (codice catastale M341), Argegno (codice catastale A391), Bellagio (codice catastale M335), Bene Lario (codice catastale A778), Brieno (codice catastale B172), Carlazzo (codice catastale B785), Colonno (codice catastale C902), Dizzasco (codice catastale D310), Grandola Ed Uniti (codice catastale E141), Griante (codice catastale E172), Lezzeno (codice catastale E569), Menaggio (codice catastale F120), Oliveto Lario (codice catastale G040), Perledo (codice catastale G456), Plesio (codice catastale G737), Sala Comacina (codice catastale H679), San Siro (codice catastale I162), Varenna (codice catastale L680)

Valdaora e dintorni: Valdaora (codice catastale L552), Brunico (codice catastale B220), Marebbe (codice catastale E938), Monguelfo (codice catastale F371), Perca (codice catastale G443), Rasun - Anterselva (codice catastale H189), San Lorenzo Di Sebato (codice catastale H956)

Valdidentro e dintorni: Valdidentro (codice catastale L557), Bormio (codice catastale B049), Valdisotto (codice catastale L563)

Valfurva e dintorni: Valfurva (codice catastale L576), Bormio (codice catastale B049), Valdidentro (codice catastale L557), Valdisotto (codice catastale L563)


Valtourmenche e dintorni: Valtourmenche (codice catastale L654), Antey - Saint -Andrè (codice catastale A305), Torgnon (codice catastale L217)

Dintorni di Venezia: Campagna Lupia (codice catastale B493), Camponogara (codice catastale B554), Dolo (codice catastale D325), Marcon (codice catastale E936), Mira (codice catastale F229), Mirano (codice catastale F241), Mogliano Veneto (codice catastale F269), Spinea (codice catastale I908)

VERSILIA: Camaiore (codice catastale B455), Forte dei marmi (codice catastale D730), Pietrasanta (codice catastale G628), Viareggio (codice catastale L833)

VERSILIA e dintorni: VERSILIA e Dintorni della VERSILIA

Dintorni della VERSILIA: Massa (codice catastale F023), Massarosa (codice catastale F035), Montignoso (codice catastale F679), Seravezza (codice catastale I622), Stazzema (codice catastale I942), Vecchiano (codice catastale L702)



NOTA SUL DIFFERENZIALE RELATIVO ALLE TARIFFE MEDIE APPLICATE PER PRESENZA

Il **differenziale relativo alle tariffe medie applicate per presenza** si calcola quando, per almeno una delle tipologie di servizio offerto (Solo Pernottamento, Pernottamento con prima colazione, Mezza pensione e Pensione completa), è compilata la relativa Percentuale sulle presenze, la rispettiva Tariffa media applicata per presenza o le relative Tariffe minime giornaliera per clientela individuale e le PRESENZE NETTE⁽⁰⁾ in almeno un elemento strutturale; altrimenti vale 0.

Tale differenziale si calcola distintamente per cluster relativamente ai Valori di riferimento individuati (riportati nella tabella sottostante) ed è pari alla somma di:

$\text{peso_struttura} \times \text{peso_presenze}$ per tutti gli elementi strutturali con compilate, per almeno una delle tipologie di servizio offerto (Solo Pernottamento, Pernottamento con prima colazione, Mezza pensione e Pensione completa); la relativa Percentuale sulle presenze; la relativa Tariffa media applicata per presenza o le relative Tariffe minime giornaliera per clientela individuale e le PRESENZE NETTE⁽⁰⁾

dove:

- peso_struttura è pari al rapporto tra la somma di $\text{peso_struttura_per}$, $\text{peso_struttura_col}$, $\text{peso_struttura_mezz}$ e $\text{peso_struttura_compl}$ e il totale delle Presenze relative ai servizi offerti
 - $\text{peso_struttura_per}$ è pari al prodotto tra:
 - (minor valore tra 1 e (TARIFFA PER PERNOTTAMENTO⁽²⁾)/Valore di riferimento per Solo Pernottamento) e
 - (PRESENZE NETTE⁽⁰⁾ * Percentuale sulle presenze relative al servizio offerto di Solo Pernottamento, se è compilata la Tariffa media applicata per presenza o la Tariffa minima giornaliera per clientela individuale relativa al servizio di solo pernottamento);
 - $\text{peso_struttura_col}$ è pari al prodotto tra:
 - (minor valore tra 1 e (TARIFFA PER PERNOTTAMENTO E PRIMA COLAZIONE⁽³⁾)/Valore di riferimento per Pernottamento e Prima colazione) e
 - (PRESENZE NETTE⁽⁰⁾ * Percentuale sulle presenze relative al servizio offerto di Pernottamento e Prima colazione, se è compilata la Tariffa media applicata per presenza del Pernottamento e prima colazione o la Tariffa minima giornaliera per clientela individuale relativa al servizio di Pernottamento e prima colazione);
 - $\text{peso_struttura_mezz}$ è pari al prodotto tra:
 - (minor valore tra 1 e (TARIFFA PER MEZZA PENSIONE⁽⁴⁾)/Valore di riferimento per Mezza Pensione) e
 - (PRESENZE NETTE⁽⁰⁾ * Percentuale sulle presenze relative al servizio offerto di Mezza Pensione, se è compilata la Tariffa media applicata per presenza della Mezza Pensione o la Tariffa minima giornaliera per clientela individuale relativa al servizio di Mezza Pensione);
 - $\text{peso_struttura_compl}$ è pari al prodotto tra:
 - (minor valore tra 1 e (TARIFFA PER PENSIONE COMPLETA⁽⁵⁾)/Valore di riferimento per Pensione Completa) e
 - (PRESENZE NETTE⁽⁰⁾ * Percentuale sulle presenze relative al servizio offerto di Pensione Completa, se è compilata la Tariffa media applicata per presenza della Pensione Completa o la Tariffa minima giornaliera per clientela individuale relativa al servizio di Pensione Completa);
- Totale delle Presenze relative ai servizi offerti è pari alla somma di:
 - (PRESENZE NETTE⁽⁰⁾ * Percentuale sulle presenze relative al servizio offerto di Solo Pernottamento, se è compilata la Tariffa media applicata per presenza del Solo pernottamento o la Tariffa minima giornaliera per clientela individuale relativa al servizio di solo pernottamento)
 - (PRESENZE NETTE⁽⁰⁾ * Percentuale sulle presenze relative al servizio offerto di Pernottamento e Prima colazione, se è compilata la Tariffa media applicata per presenza del Pernottamento e prima colazione o la Tariffa minima giornaliera per clientela individuale relativa al servizio di Pernottamento e prima colazione)



- (PRESENZE NETTE⁽¹⁾ * Percentuale sulle presenze relative al servizio offerto di Mezza Pensione, se è compilata la Tariffa media applicata per presenza della Mezza Pensione o la Tariffa minima giornaliera per clientela individuale relativa al servizio di Mezza Pensione)
- (PRESENZE NETTE⁽¹⁾ * Percentuale sulle presenze relative al servizio offerto di Pensione Completa, se è compilata la Tariffa media applicata per presenza della Pensione Completa o la Tariffa minima giornaliera per clientela individuale relativa al servizio di Pensione Completa)

➤ peso_presenze è pari al rapporto tra:
PRESENZE NETTE⁽¹⁾ e

la somma di PRESENZE NETTE⁽¹⁾ (per tutti gli elementi strutturali con almeno una delle Percentuali sulle presenze per tipologia di servizio offerto compilata, almeno una delle Tariffe medie applicate per presenza compilate o almeno una delle Tariffe minime giornaliera per clientela individuale compilata; se le PRESENZE NETTE⁽¹⁾ sono pari a 0 in tutti gli elementi strutturali con almeno una delle Percentuali sulle presenze per tipologia di servizio offerto compilata, almeno una delle Tariffe medie applicate per presenza compilate o almeno una delle Tariffe giornaliera per clientela individuale compilata, allora la variabile è pari a 0)


(1) PRESENZE NETTE = Presenze - "Presenze gratuite" - ("Presenze bambini con riduzione tariffaria pari o superiore al 50%" diviso 2)

Dove:

- Presenze gratuite = Presenze * Percentuale di Presenze gratuite
- Presenze bambini con riduzione tariffaria pari o superiore al 50% = Presenze * Percentuale di Presenze bambini con riduzione tariffaria pari o superiore al 50%
- (2) TARIFFA PER PERNOTTAMENTO è pari al valore massimo tra la (Tariffa minima giornaliera per clientela individuale relativa al servizio di solo pernottamento diviso 2) e la Tariffa media applicata per presenza relativa al servizio offerto di Solo Pernottamento
- (3) TARIFFA PER PERNOTTAMENTO E PRIMA COLAZIONE è pari al valore massimo tra la (Tariffa minima giornaliera per clientela individuale relativa al servizio di pernottamento e prima colazione diviso 2) e la Tariffa media applicata per presenza relativa al servizio offerto di Pernottamento e prima colazione
- (4) TARIFFA PER MEZZA PENSIONE è pari al valore massimo tra la (Tariffa minima giornaliera per clientela individuale relativa al servizio di mezza pensione) e la Tariffa media applicata per presenza relativa al servizio offerto di Mezza Pensione
- (5) TARIFFA PER PENSIONE COMPLETA è pari al valore massimo tra la (Tariffa minima giornaliera per clientela individuale relativa al servizio di pensione completa) e la Tariffa media applicata per presenza relativa al servizio offerto di Pensione completa.

Valori di riferimento per il calcolo del differenziale relativo alle tariffe medie applicate per presenza

CLUSTER	Valore di riferimento per Solo Pernottamento	Valore di riferimento per Pernottamento con prima colazione	Valore di riferimento per Mezza pensione	Valore di riferimento per Pensione completa
1	110	140	230	349
2	150	160	190	230
5	105	120	150	160
6	77	98	105	110
8	133	138	150	180
9	98	110	120	122
10	226	236	265	294
11	85	97	124	140
12	100	110	130	155
14	157	185	196	200
15	156	200	220	240



NOTA SUL DIFFERENZIALE RELATIVO ALLE TARIFFE MEDIE APPLICATE SETTIMANALI

Il **differenziale relativo alle tariffe medie applicate settimanali** si calcola quando è compilata la variabile PRESENZE NETTE⁽¹⁾ e, per almeno una delle tipologie di unità abitative (Monolocali, Bilocali, Trilocali e Quadrilocali e oltre), è compilata la relativa Tariffa minima o la Tariffa media applicata settimanale per clientela individuale, in almeno un elemento strutturale; altrimenti vale 0.

Tale differenziale si calcola distintamente per ogni cluster relativamente ai Valori di riferimento individuati (riportati nella tabella sottostante) ed è pari alla somma di:

peso_struttura*PRESENZE NETTE⁽¹⁾ per tutti gli elementi strutturali con compilate, per almeno una delle tipologie di unità abitative (Monolocali, Bilocali, Trilocali e Quadrilocali e oltre), la relativa Tariffa minima o la Tariffa media applicata settimanale per clientela individuale e le PRESENZE NETTE⁽¹⁾

peso_struttura è la media aritmetica delle seguenti variabili (se maggiori di 0):

- minor valore tra 1 e (TARIFFA PER MONOLOCALI⁽²⁾)/Valore di riferimento per Monolocali;
- minor valore tra 1 e (TARIFFA PER BILOCALI⁽³⁾)/Valore di riferimento per Bilocali;
- minor valore tra 1 e (TARIFFA PER TRILOCALI⁽⁴⁾)/Valore di riferimento per Trilocali;
- minor valore tra 1 e (TARIFFA PER QUADRILLOCALI⁽⁵⁾)/Valore di riferimento per Quadrilocali.

(1) PRESENZE NETTE = Presenze - "Presenze gratuite" - ("Presenze bambini con riduzione tariffaria pari o superiore al 50%" diviso 2)

Dove:

Presenze gratuite = Presenze * Percentuale di Presenze gratuite

Presenze bambini con riduzione tariffaria pari o superiore al 50% = Presenze * Percentuale di Presenze bambini con riduzione tariffaria pari o superiore al 50%

(2) TARIFFA PER MONOLOCALI è pari al valore massimo tra la Tariffa minima e la Tariffa media applicata delle tariffe settimanali per clientela individuale relative ai Monolocali

(3) TARIFFA PER BILOCALI è pari al valore massimo tra la Tariffa minima e la Tariffa media applicata delle tariffe settimanali per clientela individuale relative ai Bilocali

(4) TARIFFA PER TRILOCALI è pari al valore massimo tra la Tariffa minima e la Tariffa media applicata delle tariffe settimanali per clientela individuale relative ai Trilocali

(5) TARIFFA PER QUADRILLOCALI è pari al valore massimo tra la Tariffa minima e la Tariffa media applicata delle tariffe settimanali per clientela individuale relative ai Quadrilocali

Valori di riferimento per il calcolo del differenziale relativo alle tariffe medie applicate settimanali

CLUSTER	Valore di riferimento per Monolocali	Valore di riferimento per Bilocali	Valore di riferimento per Trilocali	Valore di riferimento per Quadrilocali
3	675	900	1.180	1.450
4	629	776	990	1.230
7	1.135	1.260	1.660	1.770
13	700	963	1.377	1.505

SEGUE VOLUME II

















* 4 5 - 4 1 0 4 0 4 1 6 1 2 2 9 *

PREZZO DEI DUE VOLUMI
€ 94,00



GAZZETTA  UFFICIALE
DELLA REPUBBLICA ITALIANA

PARTE PRIMA

Roma - Giovedì, 29 dicembre 2016

SI PUBBLICA TUTTI I
GIORNI NON FESTIVI

DIREZIONE E REDAZIONE PRESSO IL MINISTERO DELLA GIUSTIZIA - UFFICIO PUBBLICAZIONE LEGGI E DECRETI - VIA ARENULA, 70 - 00186 ROMA
AMMINISTRAZIONE PRESSO L'ISTITUTO POLIGRAFICO E ZECCA DELLO STATO - VIA SALARIA, 691 - 00138 ROMA - CENTRALINO 06-85081 - LIBRERIA DELLO STATO
PIAZZA G. VERDI, 1 - 00198 ROMA


N. 17

MINISTERO DELL'ECONOMIA
E DELLE FINANZE

DECRETO 22 dicembre 2016.

**Approvazione degli studi di settore relativi ad
attività economiche nel comparto dei servizi.**

VOLUME II





SEGUE DA VOLUME I






ALLEGATO 11

NOTA TECNICA E METODOLOGICA

STUDIO DI SETTORE YG61U INTERMEDIARI DEL COMMERCIO



CRITERI PER L'EVOLUZIONE DELLO STUDIO DI SETTORE

L'applicazione dello studio di settore attribuisce ai contribuenti un "ricavo potenziale". Tale ricavo viene stimato tenendo conto sia di variabili contabili sia di variabili strutturali che influenzano il risultato economico di un'impresa anche con riferimento al contesto territoriale in cui la stessa opera. L'applicazione dello studio consente, inoltre, di valutare la coerenza e la normalità economica della singola impresa in relazione al settore economico di appartenenza.

A tale scopo, nell'ambito dello studio, vengono individuate le relazioni tra le variabili contabili e le variabili strutturali, per analizzare i possibili processi produttivi e i diversi modelli organizzativi impiegati nell'espletamento dell'attività.

L'evoluzione dello studio di settore è finalizzata a cogliere eventuali cambiamenti strutturali, modifiche dei modelli organizzativi e variazioni di mercato all'interno del settore economico e presuppone un'attività di analisi e ricerca economica, che viene condotta attingendo a fonti informative pubbliche e non pubbliche.

Le fonti pubbliche sono rappresentate da elaborazioni di enti o società che svolgono ricerche di tipo economico-statistico (Istat, Banca d'Italia, Infocamere, ecc.) e che forniscono dati e informazioni sull'andamento economico dei mercati, sulla struttura e la dimensione dei principali settori economici.

Oltre alle fonti di carattere pubblico, che forniscono informazioni più generali, vengono utilizzate fonti specifiche settoriali (riviste specializzate, partecipazione a seminari e convegni specialistici, pubblicazioni dei principali istituti di ricerca, indagini campionarie, ecc.); si tratta di fonti che illustrano: l'andamento della domanda, la struttura dell'offerta, sia in termini di tipologie di attività imprenditoriali presenti che di modelli organizzativi adottati dagli operatori, i canali distributivi utilizzati, il livello di avanzamento tecnologico presente nei processi produttivi, ecc..

Un supporto più diretto e operativo proviene da una rete di tecnici costituita da istituti universitari, centri di ricerca, docenti e ricercatori, che opera anche tramite l'utilizzo di panel di imprese.

Di seguito vengono esposti i criteri seguiti per la costruzione dello studio di settore YG61U, evoluzione degli studi: WG61A, WG61B, WG61C, WG61D, WG61E, WG61F, WG61G, WG61H.

Le attività economiche oggetto dello studio di settore YG61U sono quelle relative ai seguenti codici ATECO 2007:


- 46.11.01 - Agenti e rappresentanti di materie prime agricole;
- 46.11.02 - Agenti e rappresentanti di fiori e piante;
- 46.11.03 - Agenti e rappresentanti di animali vivi;
- 46.11.04 - Agenti e rappresentanti di fibre tessili gregge e semilavorate; pelli grezze;
- 46.11.05 - Procacciatori d'affari di materie prime agricole, animali vivi, materie prime e semilavorati tessili; pelli grezze;
- 46.11.06 - Mediatori in materie prime agricole, materie prime e semilavorati tessili; pelli grezze;
- 46.11.07 - Mediatori in animali vivi;
- 46.12.01 - Agenti e rappresentanti di carburanti, gpl, gas in bombole e simili; lubrificanti;
- 46.12.02 - Agenti e rappresentanti di combustibili solidi;
- 46.12.03 - Agenti e rappresentanti di minerali, metalli e prodotti semilavorati;
- 46.12.04 - Agenti e rappresentanti di prodotti chimici per l'industria;
- 46.12.05 - Agenti e rappresentanti di prodotti chimici per l'agricoltura (inclusi i fertilizzanti);
- 46.12.06 - Procacciatori d'affari di combustibili, minerali, metalli e prodotti chimici;



- 46.12.07 - Mediatori in combustibili, minerali, metalli e prodotti chimici;
- 46.13.01 - Agenti e rappresentanti di legname, semilavorati in legno e legno artificiale;
- 46.13.02 - Agenti e rappresentanti di materiale da costruzione (inclusi gli infissi e gli articoli igienico-sanitari); vetro piano;
- 46.13.03 - Agenti e rappresentanti di apparecchi ed accessori per riscaldamento e condizionamento e altri prodotti similari;
- 46.13.04 - Procacciatori d'affari di legname e materiali da costruzione;
- 46.13.05 - Mediatori in legname e materiali da costruzione;
- 46.14.01 - Agenti e rappresentanti di macchine, attrezzature ed impianti per l'industria ed il commercio; materiale e apparecchi elettrici ed elettronici per uso non domestico;
- 46.14.02 - Agenti e rappresentanti di macchine per costruzioni edili e stradali;
- 46.14.03 - Agenti e rappresentanti di macchine, attrezzature per ufficio, attrezzature per le telecomunicazioni, computer e loro periferiche;
- 46.14.04 - Agenti e rappresentanti di macchine ed attrezzature per uso agricolo (inclusi i trattori);
- 46.14.05 - Agenti e rappresentanti di navi, aeromobili e altri veicoli (esclusi autoveicoli, motocicli, ciclomotori e biciclette);
- 46.14.06 - Procacciatori d'affari di macchinari, impianti industriali, navi e aeromobili, macchine agricole, macchine per ufficio, attrezzature per le telecomunicazioni, computer e loro periferiche;
- 46.14.07 - Mediatori in macchinari, impianti industriali, navi e aeromobili, macchine agricole, macchine per ufficio, attrezzature per le telecomunicazioni, computer e loro periferiche;
- 46.15.01 - Agenti e rappresentanti di mobili in legno, metallo e materie plastiche;
- 46.15.02 - Agenti e rappresentanti di articoli di ferramenta e di bricolage;
- 46.15.03 - Agenti e rappresentanti di articoli casalinghi, porcellane, articoli in vetro eccetera;
- 46.15.04 - Agenti e rappresentanti di vernici, carte da parati, stucchi e cornici decorativi;
- 46.15.05 - Agenti e rappresentanti di mobili e oggetti di arredamento per la casa in canna, vimini, giunco, sughero, paglia; scope, spazzole, cesti e simili;
- 46.15.06 - Procacciatori d'affari di mobili, articoli per la casa e ferramenta;
- 46.15.07 - Mediatori in mobili, articoli per la casa e ferramenta;
- 46.16.01 - Agenti e rappresentanti di vestiario ed accessori di abbigliamento;
- 46.16.02 - Agenti e rappresentanti di pellicce;
- 46.16.03 - Agenti e rappresentanti di tessuti per abbigliamento ed arredamento (incluse merceria e passamaneria);
- 46.16.04 - Agenti e rappresentanti di camicie, biancheria e maglieria intima;
- 46.16.05 - Agenti e rappresentanti di calzature ed accessori;
- 46.16.06 - Agenti e rappresentanti di pelletteria, valige ed articoli da viaggio;
- 46.16.07 - Agenti e rappresentanti di articoli tessili per la casa, tappeti, stuoie e materassi;
- 46.16.08 - Procacciatori d'affari di prodotti tessili, abbigliamento, pellicce, calzature e articoli in pelle;
- 46.16.09 - Mediatori in prodotti tessili, abbigliamento, pellicce, calzature e articoli in pelle;
- 46.17.01 - Agenti e rappresentanti di prodotti ortofrutticoli freschi, congelati e surgelati;
- 46.17.02 - Agenti e rappresentanti di carni fresche, congelate, surgelate, conservate e secche; salumi;



- 46.17.03 - Agenti e rappresentanti di latte, burro e formaggi;
- 46.17.04 - Agenti e rappresentanti di oli e grassi alimentari: olio d'oliva e di semi, margarina ed altri prodotti similari;
- 46.17.05 - Agenti e rappresentanti di bevande e prodotti similari;
- 46.17.06 - Agenti e rappresentanti di prodotti ittici freschi, congelati, surgelati e conservati e secchi;
- 46.17.07 - Agenti e rappresentanti di altri prodotti alimentari (incluse le uova e gli alimenti per gli animali domestici); tabacco;
- 46.17.08 - Procacciatori d'affari di prodotti alimentari, bevande e tabacco;
- 46.17.09 - Mediatori in prodotti alimentari, bevande e tabacco;
- 46.18.11 - Agenti e rappresentanti di carta e cartone (esclusi gli imballaggi); articoli di cartoleria e cancelleria;
- 46.18.12 - Agenti e rappresentanti di libri e altre pubblicazioni (incluso i relativi abbonamenti);
- 46.18.13 - Procacciatori d'affari di prodotti di carta, cancelleria, libri;
- 46.18.14 - Mediatori in prodotti di carta, cancelleria, libri;
- 46.18.21 - Agenti e rappresentanti di elettronica di consumo audio e video, materiale elettrico per uso domestico;
- 46.18.22 - Agenti e rappresentanti di apparecchi elettrodomestici;
- 46.18.23 - Procacciatori d'affari di elettronica di consumo audio e video, materiale elettrico per uso domestico, elettrodomestici;
- 46.18.24 - Mediatori in elettronica di consumo audio e video, materiale elettrico per uso domestico, elettrodomestici;
- 46.18.31 - Agenti e rappresentanti di prodotti farmaceutici; prodotti di erboristeria per uso medico;
- 46.18.32 - Agenti e rappresentanti di prodotti sanitari ed apparecchi medicali, chirurgici e ortopedici; apparecchi per centri di estetica;
- 46.18.33 - Agenti e rappresentanti di prodotti di profumeria e di cosmetica (inclusi articoli per parrucchieri); prodotti di erboristeria per uso cosmetico;
- 46.18.34 - Procacciatori d'affari di prodotti farmaceutici e di cosmetici;
- 46.18.35 - Mediatori in prodotti farmaceutici e cosmetici;
- 46.18.91 - Agenti e rappresentanti di attrezzature sportive; biciclette;
- 46.18.92 - Agenti e rappresentanti di orologi, oggetti e semilavorati per gioielleria e oreficeria;
- 46.18.93 - Agenti e rappresentanti di articoli fotografici, ottici e prodotti simili; strumenti scientifici e per laboratori di analisi;
- 46.18.94 - Agenti e rappresentanti di saponi, detersivi, candele e prodotti simili;
- 46.18.95 - Agenti e rappresentanti di giocattoli;
- 46.18.96 - Agenti e rappresentanti di chincaglieria e bigiotteria;
- 46.18.97 - Agenti e rappresentanti di altri prodotti non alimentari nca (inclusi gli imballaggi e gli articoli antinfortunistici, antincendio e pubblicitari);
- 46.18.98 - Procacciatori d'affari di attrezzature sportive, biciclette e altri prodotti nca;
- 46.18.99 - Mediatori in attrezzature sportive, biciclette e altri prodotti nca;
- 46.19.01 - Agenti e rappresentanti di vari prodotti senza prevalenza di alcuno;
- 46.19.02 - Procacciatori d'affari di vari prodotti senza prevalenza di alcuno;



- 46.19.03 - Mediatori in vari prodotti senza prevalenza di alcuno;
- 46.19.04 - Gruppi di acquisto; mandatari agli acquisti; buyer.

L'evoluzione dello studio di settore è stata condotta analizzando le informazioni contenute nei modelli WG61A, WG61B, WG61C, WG61D, WG61E, WG61F, WG61G e WG61H per la comunicazione dei dati rilevanti ai fini dell'applicazione degli studi di settore per il periodo d'imposta 2014, trasmesso dai contribuenti quale allegato al modello UNICO 2015.

Si precisa che la variabile "Costi per l'acquisto di materie prime, sussidiarie, semilavorati e merci (esclusi quelli relativi a prodotti soggetti ad aggio o ricavo fisso) e per la produzione di servizi", in fase di applicazione, è il risultato della somma delle variabili originarie ("Costi per l'acquisto di materie prime, sussidiarie, semilavorati e merci (esclusi quelli relativi a prodotti soggetti ad aggio o ricavo fisso)" e "Costo per la produzione di servizi") del modello in argomento.

I contribuenti interessati sono risultati pari a 191.054.

Nella prima fase di analisi 11.620 posizioni sono state scartate in quanto non utilizzabili nelle successive fasi dell'elaborazione dello studio di settore (casi di cessazione di attività, situazioni di non normale svolgimento dell'attività, contribuenti forfetari e nel regime fiscale di vantaggio per l'imprenditoria giovanile e lavoratori in mobilità nel periodo d'imposta precedente, presenza di attività secondarie con un'incidenza sui ricavi complessivi superiore al 30%, ricavi dichiarati ai fini dell'applicazione degli studi di settore maggiori di 7.500.000 euro).

Sui dati contenuti nei modelli studi di settore della restante platea sono state condotte analisi statistiche per rilevare la completezza, la correttezza e la coerenza delle informazioni in essi contenute.

Tali analisi hanno comportato, ai fini della definizione del campione dello studio, lo scarto di ulteriori 4.057 posizioni. I motivi di scarto sono stati:

- quadro C (modalità di svolgimento dell'attività) non compilato;
- quadro D (elementi specifici dell'attività) non compilato;
- quadro F (elementi contabili) non compilato;
- comune del quadro anagrafico mancante o errato;
- errata compilazione delle percentuali relative all'area di esercizio dell'attività (quadro C);
- errata compilazione delle percentuali relative ai settori merceologici prevalenti (quadro D);
- non inerenza di settori merceologici dichiarati con lo studio in oggetto (quadro D);
- incongruenze fra i dati strutturali e i dati contabili.

A seguito degli scarti effettuati, il numero dei modelli oggetto delle successive analisi è risultato pari a 175.377.


IDENTIFICAZIONE DEI GRUPPI OMOGENEI

Per suddividere le imprese in gruppi omogenei sulla base degli aspetti strutturali, è stata seguita una strategia di analisi che combina in sequenza due tecniche statistiche di tipo multivariato:

- un'analisi fattoriale del tipo *Analyse des données* e nella fattispecie l'Analisi in Componenti Principali;
- un procedimento di *Cluster Analysis*.

L'Analisi in Componenti Principali è una tecnica statistica che permette di ridurre il numero delle variabili originarie pur conservando gran parte dell'informazione iniziale. A tal fine vengono identificate nuove variabili, dette componenti principali, tra loro ortogonali (linearmente indipendenti, incorrelate).

Le variabili prese in esame nell'Analisi in Componenti Principali sono quelle presenti in tutti i quadri del modello ad eccezione delle variabili del quadro degli elementi contabili. Tale scelta nasce dall'esigenza di caratterizzare i soggetti in base ai possibili modelli organizzativi, alle diverse modalità di svolgimento dell'attività, ecc.; tale caratterizzazione è possibile solo utilizzando le informazioni relative alle strutture operative, al mercato di



riferimento e a tutti quegli elementi specifici che caratterizzano le diverse realtà economiche e produttive di una impresa.

Nell'applicazione dell'Analisi in Componenti Principali è stata scelta la soluzione migliore in termini di significatività statistica ed economica. Pertanto, sono state scelte le componenti principali che riescono a spiegare la maggior parte della varianza iniziale e che consentono, sulla base del criterio dell'interpretabilità, di rappresentare i diversi aspetti strutturali delle attività oggetto di studio.

La tecnica statistica della *Cluster Analysis*, applicata ai risultati dell'Analisi in Componenti Principali, permette di identificare gruppi omogenei di imprese (cluster); in tal modo è possibile raggruppare le imprese con caratteristiche strutturali ed organizzative simili¹.

L'utilizzo combinato delle due tecniche è preferibile rispetto a un'applicazione diretta della *Cluster Analysis* poiché, riducendo con l'Analisi in Componenti Principali il numero di variabili su cui effettuare il procedimento di classificazione, l'operazione di *clustering* risulta meno complessa e più precisa.

I gruppi omogenei individuati sono valutati anche in termini di significatività economica per verificarne l'aderenza alla concreta realtà imprenditoriale.

Nel procedimento di *clustering* adottato, quindi, l'omogeneità dei gruppi deve essere interpretata non tanto in rapporto alle caratteristiche delle singole variabili, quanto in funzione delle principali interrelazioni esistenti tra le variabili esaminate che concorrono a definire il profilo dei singoli gruppi.

La descrizione dei gruppi omogenei è riportata nel Sub Allegato 11.A.

DEFINIZIONE DELLA FUNZIONE DI RICAVO

Una volta suddivise le imprese in gruppi omogenei è necessario determinare, per ciascun gruppo omogeneo, la funzione matematica che meglio si adatta all'andamento dei ricavi delle imprese appartenenti allo stesso gruppo. Per determinare tale funzione si è ricorso alla Regressione Lineare Multipla.

La Regressione Lineare Multipla è una tecnica statistica che permette di interpolare i dati con un modello statistico-matematico che descrive l'andamento della variabile dipendente in funzione di una serie di variabili indipendenti.

La stima della "funzione di ricavo" è stata effettuata individuando la relazione tra il ricavo (variabile dipendente) e i dati contabili e strutturali delle imprese (variabili indipendenti).

È opportuno rilevare che prima di definire il modello di regressione è stata effettuata un'analisi sui dati delle imprese per verificare le condizioni di coerenza dei dati nell'esercizio dell'attività e per scartare le imprese anomale; ciò si è reso necessario al fine di evitare possibili distorsioni nella determinazione della "funzione di ricavo".

A tal fine sono stati selezionati, in base alla loro capacità di individuare anomalie nella relazione tra le voci esaminate, i seguenti indicatori di natura economico-contabile:


- **Provvigioni sulle vendite²;**
- **Incidenza dei costi residuali di gestione sui ricavi³.**

Le formule degli indicatori economico-contabili sono riportate nel Sub Allegato 11.C.

¹ Nella fase di *Cluster Analysis*, al fine di garantire la massima omogeneità dei soggetti appartenenti a ciascun gruppo, vengono classificate solo le osservazioni che presentano caratteristiche strutturali simili rispetto a quelle proprie di uno specifico gruppo omogeneo. Non vengono, invece, presi in considerazione, ai fini della classificazione, i soggetti che possiedono aspetti strutturali riferibili contemporaneamente a due o più gruppi omogenei. Ugualmente non vengono classificate le osservazioni che presentano un profilo strutturale molto dissimile rispetto all'insieme dei cluster individuati. Il numero di soggetti non classificati è risultato pari a 104.

² L'indicatore fornisce una misura delle provvigioni conseguite da un intermediario per le vendite realizzate.

³ L'indicatore verifica che le voci di costo relative agli oneri diversi di gestione e alle altre componenti negative costituiscano una plausibile componente residuale di costo.



Successivamente, ai fini della determinazione del campione di riferimento, sono state escluse le imprese che non rispettavano le condizioni di normalità economica⁴ o che presentavano valori dell'indicatore "Provvigioni sulle vendite" al di fuori dell'intervallo definito dalle soglie di coerenza⁵.

Inoltre sono state escluse anche le imprese che presentavano il costo del venduto e del costo per la produzione di servizi negativo. Sono state altresì escluse le imprese con ricavi dichiarati uguali a zero.

Così definito il campione di riferimento, si è proceduto alla definizione della "funzione di ricavo" per ciascun gruppo omogeneo.

Per la determinazione della "funzione di ricavo" sono state utilizzate variabili contabili, variabili strutturali e variabili territoriali. La scelta delle variabili significative è stata effettuata con il metodo "stepwise"⁶. Una volta selezionate le variabili, la determinazione della "funzione di ricavo" è ottenuta applicando il metodo dei minimi quadrati generalizzati, che consente di controllare l'eventuale presenza di eteroschedasticità connessa alla variabilità legata ad aspetti dimensionali dell'impresa.

Al fine di garantire la consistenza delle stime sono stati utilizzati i seguenti test statistici:

- coerenza dei Residui "studentizzati" (Rstudent) ovvero divisi per la standard deviation;
- analisi dei Dfbetas, per l'esame delle osservazioni che influenzano in misura rilevante le stime dei parametri.

Le unità che sulla base di vari test statistici e dell'osservazione diretta sono state individuate come outlier sono state eliminate dal campione di stima.

Nella definizione della "funzione di ricavo" si è tenuto conto delle possibili differenze di risultati economici legate al luogo di svolgimento dell'attività, in modo da individuare ulteriori differenze territoriali oltre a quelle già rilevate con la Cluster Analysis.


A tale scopo sono state prese in considerazione le eventuali differenze territoriali derivanti dallo svolgimento dell'attività nelle diverse aree. Nella definizione della funzione di ricavo, ciascuna area di esercizio dell'attività è stata rappresentata con la variabile percentuale sul volume delle vendite relativa all'area di esercizio dell'attività divisa 100 ed è stata analizzata la sua interazione con le trasformate del Totale Volume delle vendite.

Nel Sub Allegato 11.H vengono riportate le variabili ed i rispettivi coefficienti della "funzione di ricavo".

⁴ Vedi sezione "Analisi della Normalità Economica". Si fa presente che, ai soli fini indicati, per l'indicatore "Incidenza dei costi residuali di gestione sui ricavi" si fa riferimento ai ricavi dichiarati, nel denominatore della relativa formula.

⁵ Vedi sezione "Analisi della coerenza".

⁶ Il metodo *stepwise* unisce due tecniche statistiche per la scelta del miglior modello di stima: la regressione *forward* ("in avanti") e la regressione *backward* ("indietro"). La regressione *forward* prevede di partire da un modello senza variabili e di introdurre passo dopo passo la variabile più significativa, mentre la regressione *backward* inizia considerando nel modello tutte le variabili disponibili e rimuovendo passo per passo quelle non significative. Con il metodo *stepwise*, partendo da un modello di regressione senza variabili, si procede per passi successivi alternando due fasi: nella prima fase, si introduce la variabile maggiormente significativa fra quelle considerate; nella seconda, si riesamina l'insieme delle variabili introdotte per verificare se è possibile eliminarne qualcuna non più significativa. Il processo continua fino a quando non è più possibile apportare alcuna modifica all'insieme delle variabili, ovvero quando nessuna variabile può essere aggiunta oppure eliminata.



APPLICAZIONE DELLO STUDIO DI SETTORE

In fase di applicazione dello studio di settore sono previste le seguenti fasi:

- Analisi Discriminante;
- Analisi della Coerenza;
- Analisi della Normalità Economica;
- Analisi della Congruità.

ANALISI DISCRIMINANTE

Una volta suddivise le imprese in gruppi omogenei è necessario determinare una regola di classificazione in grado di definire l'appartenenza di ciascuna impresa ai gruppi omogenei individuati nella fase di Cluster Analysis; la descrizione dei gruppi omogenei è riportata nel Sub Allegato 11.A.

Al riguardo, è stata utilizzata l'analisi discriminante lineare di Fisher. Si tratta di una tecnica statistica multivariata utile per identificare quelle variabili che meglio discriminano i gruppi omogenei⁷.

Nell'analisi discriminante lineare, per ogni gruppo omogeneo viene calcolata una funzione di classificazione come combinazione lineare delle variabili discriminanti⁸.

Sulla base dei punteggi discriminanti, ottenuti utilizzando tale funzione, viene determinata la probabilità di appartenenza ai gruppi omogenei⁹. In tal modo è possibile associare ogni singola impresa ad uno o più gruppi omogenei definendo le relative probabilità di appartenenza.

Nel Sub Allegato 11.B vengono riportate le variabili risultate significative nell'analisi con i rispettivi pesi discriminanti individuati per ogni gruppo omogeneo.

⁷ Le variabili discriminanti vengono selezionate con il metodo *stepwise* partendo da quelle utilizzate nell'Analisi in Componenti Principali.

⁸ La funzione di classificazione è definita nel seguente modo:

$$w_i = a_{i0} + a_{i1}vardis_1 + a_{i2}vardis_2 + \dots + a_{im}vardis_m$$

dove:

w_i è il punteggio discriminante relativo al gruppo omogeneo i ;

a_{i0} è l'intercetta;

a_{ij} sono i pesi discriminanti scelti in modo da rendere massima la separazione tra i gruppi;


$vardis_j$ è la j -esima variabile discriminante.

⁹ La probabilità di appartenenza al gruppo omogeneo i è calcolata nel seguente modo:

$$Prob_i = \frac{e^{\{w_i - \text{Max}[w_1, w_2, \dots, w_n]\}}}{\sum_{k=1}^n e^{\{w_k - \text{Max}[w_1, w_2, \dots, w_n]\}}}$$

dove n è il numero complessivo di gruppi omogenei.

Le probabilità di appartenenza ai cluster sono arrotondate alla quinta cifra decimale.



ANALISI DELLA COERENZA

L'analisi della coerenza permette di valutare l'impresa sulla base di specifici indicatori economico-aziendali, calcolati come rapporto tra determinate variabili contabili e/o strutturali contenute nel modello per la comunicazione dei dati rilevanti ai fini dell'applicazione degli studi di settore. Gli indicatori sono stati selezionati in base alla loro capacità di misurare l'efficienza, la produttività e la redditività nello svolgimento dell'attività economica.

Con l'analisi della coerenza, per ciascun soggetto, si valuta il posizionamento del valore di ogni singolo indicatore rispetto ad un intervallo, individuato come economicamente coerente sulla base dei valori soglia ammissibili.

Gli indicatori utilizzati nell'analisi della coerenza sono i seguenti:

- **Indice di copertura del costo per il godimento di beni di terzi e degli ammortamenti¹⁰;**
- **Margine per addetto non dipendente – in assenza di spese per prestazioni di lavoro¹¹;**
- **Provvigioni sulle vendite¹²;**
- **Valore aggiunto lordo per addetto – in presenza di spese per prestazioni di lavoro¹³.**

Le formule degli indicatori utilizzati sono riportate nel Sub Allegato 11.C.

Ai fini dell'individuazione dei valori soglia che definiscono la coerenza economica, per ciascuno degli indicatori utilizzati sono state esaminate preliminarmente, ad eccezione dell'indicatore "Indice di copertura del costo per il godimento di beni di terzi e degli ammortamenti", le relative distribuzioni ventili¹⁴ differenziate per gruppo omogeneo; per gli indicatori "Valore aggiunto lordo per addetto – in presenza di spese per prestazioni di lavoro" e "Margine per addetto non dipendente – in assenza di spese per prestazioni di lavoro" anche sulla base della "Territorialità generale"¹⁵ a livello regionale e l'appartenenza ai gruppi territoriali è stata individuata utilizzando l'area di esercizio dell'attività¹⁶. Le distribuzioni ventili dell'indicatore "Provvigioni sulle vendite" sono state analizzate anche sulla base del volume delle vendite. I valori delle soglie dei diversi indicatori sono stati individuati, ad eccezione dell'indicatore "Indice di copertura del costo per il godimento di beni di terzi e degli ammortamenti", scegliendo quelli che possono ritenersi economicamente plausibili con riferimento alle pratiche osservabili nel settore e nel cluster specifico. Per gli indicatori "Valore aggiunto lordo per addetto – in presenza di spese per prestazioni di lavoro" e "Margine per addetto non dipendente – in assenza di spese per prestazioni di lavoro" si è inoltre tenuto conto dell'area territoriale di appartenenza; per l'indicatore "Provvigioni sulle vendite" si è invece tenuto conto del diverso ammontare di volume totale delle vendite realizzato.

Le distribuzioni ventili degli indicatori di coerenza economica vengono riportate nel Sub Allegato 11.D.

I valori soglia di coerenza ammissibili sono riportati nel Sub Allegato 11.E.

¹⁰ L'indicatore misura il grado di copertura dei principali costi per l'utilizzo di beni strumentali all'attività dell'impresa mediante il Margine al netto della remunerazione, ritenuta economicamente plausibile, degli addetti non dipendenti.

¹¹ L'indicatore misura il contributo di ciascun addetto non dipendente alla creazione del "margine", ovvero rappresenta la capacità dell'impresa di remunerare, al lordo del costo per godimento di beni di terzi, degli ammortamenti, degli accantonamenti e dell'eventuale risultato negativo della gestione finanziaria e straordinaria, il lavoro non dipendente.

Tale indicatore si applica solo in assenza di "Spese per lavoro dipendente e per altre prestazioni diverse da lavoro dipendente afferenti l'attività dell'impresa" al netto dei "Compensi corrisposti ai soci per l'attività di amministratore (società di persone)".

¹² L'indicatore fornisce una misura delle provvigioni conseguite da un intermediario per le vendite realizzate.

¹³ L'indicatore misura la creazione del valore con riferimento al contributo di ciascun addetto. Il valore aggiunto lordo rappresenta infatti il valore che un'azienda aggiunge, con l'impiego dei fattori produttivi, al valore dei beni e dei servizi che acquisisce: consumi di materie prime e merci (acquisti più variazioni di rimanenze) e prestazioni di servizi (energia, servizi di pulizia, ecc.). Misura, quindi, la capacità dell'impresa di remunerare quei fattori che contribuiscono a generare valore, ad esempio: il lavoro (sotto forma di salari, stipendi, contributi, indennità di fine rapporto), i finanziamenti di terzi (sotto forma di interessi), i finanziamenti di capitale di rischio (sotto forma di utili), ecc..

Tale indicatore si applica solo in presenza di "Spese per lavoro dipendente e per altre prestazioni diverse da lavoro dipendente afferenti l'attività dell'impresa" al netto dei "Compensi corrisposti ai soci per l'attività di amministratore (società di persone)".

¹⁴ Nella terminologia statistica, si definisce "distribuzione ventile" l'insieme dei valori che suddividono le osservazioni, ordinate per valori crescenti dell'indicatore, in 20 gruppi di uguale numerosità. Il primo ventile è il valore al di sotto del quale si posiziona il primo 5% delle osservazioni; il secondo ventile è il valore al di sotto del quale si posiziona il primo 10% delle osservazioni, e così via.

¹⁵ I criteri e le conclusioni dello studio sono riportati nell'apposito Decreto Ministeriale.

¹⁶ L'area di esercizio dell'attività "Estero U.E." e "Estero extra U.E." è stata aggregata ai gruppi territoriali ad alto benessere (Gruppo 1 e 3 della territorialità generale a livello regionale).



Il soggetto risulta coerente per l'indicatore "Indice di copertura del costo per il godimento di beni di terzi e degli ammortamenti" se l'indicatore è calcolabile e il suo valore è maggiore o uguale a 1; nel caso in cui sia minore di 1 il soggetto risulta non coerente. Nel caso in cui l'indicatore risulti non calcolabile¹⁷ con il Margine netto maggiore di zero o l'indicatore risulti indeterminato¹⁸ il soggetto viene definito coerente. Nel caso in cui l'indicatore risulti non calcolabile con il Margine netto minore di zero il soggetto viene definito non coerente.

Il soggetto risulta coerente per l'indicatore "Margine per addetto non dipendente – in assenza di spese per prestazioni di lavoro" se l'indicatore è calcolabile e il suo valore è maggiore o uguale alla soglia minima individuata come economicamente coerente; nel caso in cui sia minore della suddetta soglia il soggetto risulta non coerente. Se il "Numero di mesi di attività nel corso del periodo d'imposta" risulta pari a zero il soggetto viene definito coerente. Nel caso in cui l'indicatore risulti non calcolabile con il Margine maggiore di zero o l'indicatore risulti indeterminato il soggetto viene definito coerente. Nel caso in cui l'indicatore risulti non calcolabile con il Margine minore di zero il soggetto viene definito non coerente.

Il soggetto risulta coerente per l'indicatore "Provvigioni sulle vendite" se l'indicatore è calcolabile e il suo valore si posiziona all'interno dell'intervallo (estremi inclusi) individuato come economicamente coerente; nel caso in cui si posizioni all'esterno del suddetto intervallo il soggetto risulta non coerente. Nel caso in cui l'indicatore risulti indeterminato il soggetto viene definito coerente. Nel caso in cui l'indicatore risulti non calcolabile il soggetto viene definito non coerente.

Il soggetto risulta coerente per l'indicatore "Valore aggiunto lordo per addetto – in presenza di spese per prestazioni di lavoro" se l'indicatore è calcolabile e il suo valore si posiziona all'interno dell'intervallo (estremi inclusi) individuato come economicamente coerente; nel caso in cui si posizioni all'esterno del suddetto intervallo il soggetto risulta non coerente. Se il "Numero di mesi di attività nel corso del periodo d'imposta" risulta pari a zero il soggetto viene definito coerente.

In applicazione, per ogni singolo soggetto, i valori soglia¹⁹ di ciascun indicatore di coerenza economica sono ottenuti come media, ponderata con le relative probabilità di appartenenza, dei valori di riferimento individuati per gruppo omogeneo. Per gli indicatori "Valore aggiunto lordo per addetto – in presenza di spese per prestazioni di lavoro" e "Margine per addetto non dipendente – in assenza di spese per prestazioni di lavoro" tali valori soglia vengono ponderati anche sulla base della percentuale di appartenenza alle diverse aree territoriali.

ANALISI DELLA NORMALITÀ ECONOMICA

L'analisi della normalità economica è mirata ad individuare la correttezza dei dati dichiarati. A tal fine, per ogni singolo soggetto vengono calcolati indicatori economico-contabili²⁰ da confrontare con i valori di riferimento che individuano le condizioni di normalità economica.

Gli indicatori di normalità economica sono stati, pertanto, selezionati in base alla loro capacità di individuare anomalie nella relazione tra le voci esaminate.

L'indicatore di normalità economica individuato è il seguente:

- ***Incidenza dei costi residuali di gestione sui ricavi²¹.***

La formula dell'indicatore utilizzato è riportata nel Sub Allegato 11.C.

Ai fini dell'individuazione dei valori di riferimento per l'indicatore di normalità economica sono state esaminate preliminarmente le relative distribuzioni ventili differenziate per gruppo omogeneo. I valori delle soglie

¹⁷ Un indicatore si definisce non calcolabile quando nel rapporto (numeratore diviso denominatore) il denominatore è pari zero e il numeratore è diverso da zero.

¹⁸ Un indicatore si definisce indeterminato quando nel rapporto (numeratore diviso denominatore) il numeratore e il denominatore sono entrambi pari zero.

¹⁹ I valori soglia sono arrotondati alla seconda cifra decimale.

²⁰ Gli indicatori sono arrotondati alla seconda cifra decimale.

²¹ L'indicatore verifica che le voci di costo relative agli oneri diversi di gestione e alle altre componenti negative costituiscano una plausibile componente residuale di costo.



dell'indicatore sono stati individuati scegliendo quelli che possono ritenersi economicamente plausibili con riferimento alle pratiche osservabili nel settore e nel cluster specifico.

Le distribuzioni ventilihe dell'indicatore di normalità economica vengono riportate nel Sub Allegato 11.F.

I valori soglia di normalità economica sono riportati nel Sub Allegato 11.G.

In applicazione, per ogni singolo soggetto, i valori soglia²² dell'indicatore di normalità economica sono ottenuti come media, ponderata con le relative probabilità di appartenenza, dei valori di riferimento individuati per gruppo omogeneo.

L'indicatore può determinare maggiori ricavi²³ che si sommano al ricavo puntuale e al ricavo minimo stimati con l'analisi della congruità successivamente descritta.

INCIDENZA DEI COSTI RESIDUALI DI GESTIONE SUI RICAVI

Per ogni contribuente, si determina il valore massimo ammissibile per la variabile "Costi residuali di gestione" moltiplicando la soglia massima di normalità economica dell'indicatore, divisa 100, per i "Ricavi da congruità"²⁴.

Nel caso in cui il valore dichiarato dei "Costi residuali di gestione" si posizioni al di sopra di detto valore massimo ammissibile, la parte di costi eccedente tale valore costituisce parametro di riferimento per la determinazione dei maggiori ricavi da normalità economica, calcolati moltiplicando tale parte eccedente per il relativo coefficiente.

Tale coefficiente è stato individuato, distintamente per gruppo omogeneo (*cluster*), come rapporto tra la somma dei ricavi puntuali, calcolati applicando a tutti i soggetti del cluster la specifica funzione di ricavo con l'utilizzo delle sole variabili contabili di costo, e la somma delle stesse variabili contabili di costo (vedi tabella 1).

Tabella 1 – Coefficienti di determinazione dei maggiori ricavi da applicarsi ai costi residuali di gestione

Cluster	Coefficiente
1	1,1198
2	1,1297
3	1,0489
4	1,0435
5	1,1177
6	1,0960
7	1,0410
8	1,0403
9	1,0774
10	1,4017
11	1,1034
12	1,1039
13	1,0372
14	1,0213
15	1,0377
16	1,3385
17	1,0808


²² I valori soglia sono arrotondati alla seconda cifra decimale.

²³ Le variabili numeriche riferite ad importo in euro sono arrotondate al valore intero.

²⁴ Ricavi da congruità = Ricavo puntuale da analisi della congruità.



Cluster	Coefficiente
18	1,0298
19	1,2734
20	1,2200
21	1,0330
22	1,2008
23	1,0680
24	1,0115
25	1,0058
26	1,1444
27	1,0028
28	1,1659
29	1,0117
30	1,2248
31	1,2290
32	1,1559
33	1,1274
34	1,0673
35	1,2058
36	1,0950
37	1,0348
38	1,1776
39	1,1553
40	1,0642
41	1,0850
42	1,1633
43	1,0669
44	1,0060
45	1,0188
46	1,0787
47	1,1176
48	1,0301
49	1,1214
50	1,2598
51	1,1182
52	1,1998
53	1,0825
54	1,1655
55	1,1998
56	1,1276
57	1,0868



Cluster	Coefficiente
58	1,0995
59	1,1555
60	1,1925
61	1,0192
62	1,1502
63	1,0398
64	1,0953
65	1,0034
66	1,1796
67	1,1283
68	1,1456
69	1,0148
70	1,0391
71	1,1067
72	1,0183
73	1,2281
74	1,0616
75	1,1097
76	1,1752
77	1,1111
78	1,1000
79	1,0458
80	1,0074
81	1,0812
82	1,1320
83	1,0514
84	1,0003
85	1,0425
86	1,1272


In applicazione, per ogni contribuente il coefficiente di determinazione²⁵ dei maggiori ricavi è ottenuto come media, ponderata con le relative probabilità di appartenenza, dei coefficienti individuati per ogni gruppo omogeneo.

ANALISI DELLA CONGRUITÀ

Per ciascun contribuente viene calcolato, per ogni gruppo omogeneo, il “ricavo puntuale di cluster” come somma dei prodotti fra le variabili individuate²⁶ ai fini della definizione della funzione di ricavo ed i relativi coefficienti.

²⁵ Il coefficiente di determinazione è arrotondato alla quarta cifra decimale.

²⁶ I valori delle variabili calcolate sono arrotondati alla quindicesima cifra decimale.



Per tener conto della variabilità legata alla stima del ricavo puntuale del singolo contribuente viene calcolato, per ogni gruppo omogeneo, l'intervallo di confidenza al livello del 99,99%²⁷. Il limite inferiore di tale intervallo di confidenza costituisce il “ricavo minimo di cluster”²⁸.

La media ponderata con le relative probabilità di appartenenza dei “ricavi puntuali di cluster”, definiti per il contribuente in relazione a ciascun gruppo omogeneo, costituisce il “ricavo puntuale” del contribuente.

La media ponderata con le relative probabilità di appartenenza dei “ricavi minimi di cluster”, definiti per il contribuente in relazione a ciascun gruppo omogeneo, costituisce il “ricavo minimo” del contribuente.

Al ricavo puntuale e al ricavo minimo stimati²⁹ con l'analisi della congruità vengono aggiunti gli eventuali maggiori ricavi derivanti dall'applicazione dell'analisi della normalità economica³⁰.

Nell'Allegato 13 vengono riportate le modalità di neutralizzazione delle variabili per la componente relativa all'attività di vendita di beni soggetti ad aggio o ricavo fisso.

Nel Sub Allegato 11.H vengono riportate le variabili ed i rispettivi coefficienti delle “funzioni di ricavo”.

²⁷ Nella terminologia statistica, per “intervallo di confidenza” si intende un intervallo, centrato sul ricavo puntuale \hat{y} e delimitato da due estremi (uno inferiore e l'altro superiore), che include con un livello di probabilità prefissato il valore atteso del ricavo del contribuente. Il livello di probabilità prefissato (o livello di fiducia) viene generalmente indicato con la notazione “(1 - α)%”, dove α rappresenta la probabilità che l'intervallo di confidenza non contenga il valore atteso del ricavo del contribuente. Per un livello di fiducia pari al 99,99% il valore corrispondente di α è pari a 0,01%.

²⁸ Indicando con \hat{y} il “ricavo puntuale di cluster” del generico contribuente, il corrispondente “ricavo minimo di cluster” è ottenuto attraverso la seguente formula:

$$\hat{y} - 3,92 * s \sqrt{x' C x}$$

dove:

- C è la matrice inversa della matrice data dalle somme dei quadrati e dei prodotti incrociati delle variabili indipendenti, opportunamente pesate per controllare l'eventuale presenza di eteroschedasticità;
- s è la radice quadrata del *Mean Square Error* (RMSE);
- x è il vettore delle variabili indipendenti osservate per il generico contribuente;
- 3,92 è il valore di riferimento, al livello di probabilità prescelto, della distribuzione t di *Student* che asintoticamente approssima una distribuzione normale standardizzata.

I valori relativi alla matrice “ C ” e al valore del “RMSE”, di ciascun cluster, vengono riportati nell'Allegato 14.

²⁹ Le variabili numeriche riferite ad importi in euro sono arrotondate al valore intero.

³⁰ Il maggior ricavo ai fini delle imposte dirette e dell'IRAP, diversamente dal maggior volume d'affari ai fini dell'IVA, è individuato sottraendo da quest'ultimo gli eventuali maggiori costi utilizzati ai fini della stima dei maggiori ricavi da normalità economica derivanti, rispettivamente, dagli indicatori “Durata delle scorte” e “Incidenza del costo del venduto e del costo per la produzione di servizi sui ricavi”, dove previsti, in quanto riconosciuti costi deducibili.



SUB ALLEGATI

SUB ALLEGATO 11.A – DESCRIZIONE DEI GRUPPI OMOGENEI

I gruppi omogenei sono stati individuati sulla base dei seguenti fattori:


- modalità organizzativa;
- categoria merceologica;
- dimensione.

La **modalità organizzativa** ha permesso di individuare le seguenti figure:

- agenti monomandatari (cluster 10, 12, 19, 23, 30, 31, 32, 35, 44, 50, 54, 56, 57, 59, 66, 67, 68, 73 e 76);
- agenti plurimandatari (cluster 1, 7, 17, 20, 26, 28, 33, 34, 36, 39, 41, 43, 49, 51, 55, 60, 74, 77, 79 e 86);
- agenti distributori e/o con deposito (cluster 2, 14, 53, 62, 71, 81 e 83);
- agenti in tentata vendita (cluster 40 e 85);
- agenti di consorzio agrario (cluster 45);
- subagenti (cluster 15, 42, 47, 52, 58, 78 e 82);
- commissionari (cluster 29 e 63);
- mediatori (cluster 70 e 84);
- agenzie d'affari (cluster 8);
- procacciatori d'affari (cluster 5, 6, 9, 11, 13, 16, 22, 38, 46, 64 e 75).

Sulla base della **categoria merceologica** sono state individuate le imprese specializzate nei seguenti comparti:

- abbigliamento e accessori (cluster 11, 48, 49, 57, 62 e 78);
- agricoltura, giardinaggio e zootecnica (cluster 16, 20 e 23);
- arredamento e mobili (cluster 42, 56, 61 e 74);
- bevande (cluster 18, 31 e 79);
- calzature, pelletteria e accessori (cluster 4, 37 e 77);
- carta, cancelleria e libri (cluster 39, 47, 69, 73 e 81);
- casalinghi e articoli per la casa (cluster 26 e 35);
- edilizia (cluster 2, 7, 21, 32, 52 e 75);
- ferramenta (cluster 10, 28 e 72);
- macchine e attrezzature per l'agricoltura, l'industria e il commercio (cluster 34, 64 e 76);
- oreficeria, argenteria e orologeria (cluster 44 e 51);
- prodotti alimentari (cluster 3, 13, 15, 29, 30, 36, 40, 83 e 84);
- prodotti chimici, oli, combustibili e materie plastiche (cluster 14, 19, 55 e 80);
- prodotti farmaceutici e apparecchi medicali (cluster 59, 60 e 71);
- prodotti e apparecchi elettrici ed elettronici (cluster 5, 27, 41, 58 e 68);
- prodotti e semilavorati tessili, merceria e pelli (cluster 9, 24, 33 e 67);
- profumeria (cluster 6, 17 e 66);
- servizi e consulenza (cluster 12, 38, 65 e 86);
- siderurgia e metallurgia (cluster 1, 22 e 50);
- altri prodotti (cluster 43, 46 e 54).



Sono stati inoltre individuati alcuni gruppi di imprese che intermediano prodotti diversi senza prevalenza di alcuno (cluster 25, 45, 53, 63, 70, 82 e 85).

Sulla base della **dimensione** della struttura organizzativa sono state individuate le agenzie di rappresentanza (cluster 3, 4, 18, 21, 24, 25, 27, 48, 61, 65, 69, 72 e 80).

Nelle successive descrizioni dei cluster emersi dall'analisi, salvo segnalazione contraria, l'indicazione di valori numerici riguarda valori medi.

CLUSTER 1 - AGENTI PLURIMANDATARI DEL COMPARTO SIDERURGIA E METALLURGIA

NUMEROSITÀ: 1.303

I soggetti appartenenti al cluster sono agenti plurimandatari (con un numero di mandanti pari a 3) che intermediano quasi esclusivamente prodotti del comparto siderurgia e metallurgia (94% dei ricavi).

La tipologia di mandante è rappresentata principalmente da imprese industriali (94% delle provvigioni nell'84% dei casi) e grossisti (72% nel 18%).

Si tratta prevalentemente di ditte individuali (75% dei casi) in cui opera generalmente il solo titolare.

La maggior parte dei soggetti dichiara l'uso promiscuo dell'abitazione.

CLUSTER 2 - AGENTI DISTRIBUTORI E/O CON DEPOSITO DEL COMPARTO EDILIZIA

NUMEROSITÀ: 269

I soggetti appartenenti al cluster sono agenti distributori e/o con deposito che intermediano quasi esclusivamente prodotti del comparto edilizia (96% dei ricavi).

La tipologia di mandante è rappresentata principalmente da imprese industriali (94% delle provvigioni nel 75% dei casi) e grossisti (80% nel 21%).

Le imprese del cluster, soprattutto ditte individuali (58% dei casi), occupano 2 addetti.

Dispongono di 32 mq di locali destinati a ufficio; nel 48% dei casi si rileva la presenza di 354 mq di locali destinati a magazzino/deposito.

CLUSTER 3 - AGENZIE DI RAPPRESENTANZA DEL COMPARTO DEI PRODOTTI ALIMENTARI

NUMEROSITÀ: 768

I soggetti appartenenti al cluster intermediano perlopiù prodotti alimentari (95% dei ricavi). Operano quasi esclusivamente come agenti plurimandatari (95% dei casi) e hanno un numero di mandanti pari a 8.

La tipologia di mandante è rappresentata principalmente da imprese industriali (93% delle provvigioni nell'85% dei casi).

Le imprese del cluster, prevalentemente società (39% di persone e 24% di capitali), occupano 2 addetti; nel 36% dei casi sono presenti 3 subagenti.

Le imprese del cluster dispongono di 55 mq di locali destinati a ufficio.

CLUSTER 4 - AGENZIE DI RAPPRESENTANZA DEL COMPARTO CALZATURE, PELLETTERIA E ACCESSORI

NUMEROSITÀ: 203

I soggetti appartenenti al cluster intermediano quasi esclusivamente prodotti del comparto calzature, pelletteria e accessori (93% dei ricavi). Operano prevalentemente come agenti plurimandatari (89% dei casi) e hanno un numero di mandanti pari a 6.

La tipologia di mandante è rappresentata principalmente da imprese industriali (93% delle provvigioni nell'80% dei casi) e grossisti (70% nel 12%).

Le imprese del cluster, prevalentemente società (31% di persone e 31% di capitali), occupano 2-3 addetti; nel 44% dei casi sono presenti 3 subagenti.

Le imprese del cluster dispongono di 119 mq di locali destinati a ufficio.



CLUSTER 5 - PROCACCIATORI D'AFFARI DEL COMPARTO DEI PRODOTTI E APPARECCHI ELETTRICI ED ELETTRONICI**NUMEROSITÀ: 546**

I soggetti appartenenti al cluster sono procacciatori d'affari che intermediano quasi esclusivamente prodotti e apparecchi elettrici ed elettronici (97% dei ricavi).

Si tratta prevalentemente di ditte individuali (89% dei casi) in cui opera generalmente il solo titolare.

La maggior parte dei soggetti dichiara l'uso promiscuo dell'abitazione.

CLUSTER 6 - PROCACCIATORI D'AFFARI DEL COMPARTO PROFUMERIA**NUMEROSITÀ: 269**

I soggetti appartenenti al cluster sono procacciatori d'affari che intermediano quasi esclusivamente prodotti del comparto profumeria (97% dei ricavi).

Si tratta quasi unicamente di ditte individuali (95% dei casi) in cui opera generalmente il solo titolare.

La maggior parte dei soggetti dichiara l'uso promiscuo dell'abitazione.

CLUSTER 7 - AGENTI PLURIMANDATARI DEL COMPARTO EDILIZIA**NUMEROSITÀ: 8.983**

I soggetti appartenenti al cluster sono agenti plurimandatari (con un numero di mandanti pari a 4) che intermediano quasi esclusivamente prodotti del comparto edilizia (97% dei ricavi).

La tipologia di mandante è rappresentata principalmente da imprese industriali (94% delle provvigioni nel 76% dei casi) e grossisti (78% nel 20%).

Si tratta prevalentemente di ditte individuali (83% dei casi) in cui opera generalmente il solo titolare.

La maggior parte dei soggetti dichiara l'uso promiscuo dell'abitazione.

CLUSTER 8 - AGENZIE D'AFFARI**NUMEROSITÀ: 451**

I soggetti appartenenti al cluster sono agenzie d'affari che intermediano prevalentemente prodotti di abbigliamento e accessori (46% dei ricavi nel 48% dei casi), prodotti di arredamento e mobili (43% nel 38%) e "altri prodotti" (57% nel 53%).

La tipologia di mandante è rappresentata principalmente da privati (72% delle provvigioni).

Le imprese del cluster, soprattutto ditte individuali (65% dei casi), occupano 2 addetti.

Dispongono di 228 mq di locali destinati a magazzino/deposito; nel 55% dei casi si rileva la presenza di 31 mq di locali destinati a ufficio.

CLUSTER 9 - PROCACCIATORI D'AFFARI DEL COMPARTO DEI PRODOTTI E SEMILAVORATI TESSILI, MERCERIA E PELLI**NUMEROSITÀ: 323**

I soggetti appartenenti al cluster sono procacciatori d'affari che intermediano quasi esclusivamente prodotti e semilavorati tessili, merceria e pelli (97% dei ricavi).

Si tratta prevalentemente di ditte individuali (85% dei casi) in cui opera generalmente il solo titolare.

La maggior parte dei soggetti dichiara l'uso promiscuo dell'abitazione.

CLUSTER 10 - AGENTI MONOMANDATARI DEL COMPARTO FERRAMENTA**NUMEROSITÀ: 1.904**

I soggetti appartenenti al cluster sono agenti monomandatari che intermediano quasi esclusivamente prodotti del comparto ferramenta (96% dei ricavi).



La tipologia di mandante è rappresentata prevalentemente da imprese industriali (44% dei casi) e grossisti (42%).

Si tratta quasi unicamente di ditte individuali (95% dei casi) in cui opera generalmente il solo titolare.

La maggior parte dei soggetti dichiara l'uso promiscuo dell'abitazione.

CLUSTER 11 - PROCACCIATORI D'AFFARI DEL COMPARTO ABBIGLIAMENTO E ACCESSORI

NUMEROSITÀ: 805

I soggetti appartenenti al cluster sono procacciatori d'affari che intermediano quasi esclusivamente prodotti del comparto abbigliamento e accessori (96% dei ricavi).

Si tratta prevalentemente di ditte individuali (86% dei casi) in cui opera generalmente il solo titolare.

Nel 48% dei casi, le imprese del cluster dispongono di 26 mq di locali destinati a ufficio.

CLUSTER 12 - AGENTI MONOMANDATARI DEL COMPARTO SERVIZI E CONSULENZA

NUMEROSITÀ: 4.326

I soggetti appartenenti al cluster sono agenti monomandatari che intermediano quasi esclusivamente prodotti del comparto servizi e consulenza (98% dei ricavi).

La tipologia di mandante è rappresentata prevalentemente da "altri mandanti" (71% dei casi) e imprese industriali (17%).

Si tratta quasi unicamente di ditte individuali (94% dei casi) in cui opera generalmente il solo titolare.

La maggior parte dei soggetti dichiara l'uso promiscuo dell'abitazione.

CLUSTER 13 - PROCACCIATORI D'AFFARI DEL COMPARTO DEI PRODOTTI ALIMENTARI

NUMEROSITÀ: 1.279

I soggetti appartenenti al cluster sono procacciatori d'affari che intermediano quasi esclusivamente prodotti alimentari (99% dei ricavi).

Si tratta quasi unicamente di ditte individuali (90% dei casi) in cui opera generalmente il solo titolare.

La maggior parte dei soggetti dichiara l'uso promiscuo dell'abitazione.

CLUSTER 14 - AGENTI DISTRIBUTORI E/O CON DEPOSITO DEL COMPARTO DEI PRODOTTI CHIMICI, OLI, COMBUSTIBILI E MATERIE PLASTICHE

NUMEROSITÀ: 248

I soggetti appartenenti al cluster sono agenti distributori e/o con deposito che intermediano quasi esclusivamente prodotti chimici, oli, combustibili e materie plastiche (93% dei ricavi).

La tipologia di mandante è rappresentata principalmente da imprese industriali (98% delle provvigioni nel 73% dei casi) e grossisti (86% nel 15%).

Le imprese del cluster, soprattutto ditte individuali (69% dei casi), occupano 1-2 addetti.

Dispongono di 21 mq di locali destinati a ufficio; nel 51% dei casi si rileva la presenza di 217 mq di locali destinati a magazzino/deposito.

CLUSTER 15 - SUBAGENTI DEL COMPARTO DEI PRODOTTI ALIMENTARI


NUMEROSITÀ: 495

I soggetti appartenenti al cluster sono subagenti che intermediano quasi esclusivamente prodotti alimentari (96% dei ricavi).

La tipologia di mandante è rappresentata da agenti di commercio o agenzie di intermediazione.

Si tratta quasi unicamente di ditte individuali (95% dei casi) in cui opera generalmente il solo titolare.

La maggior parte dei soggetti dichiara l'uso promiscuo dell'abitazione.



CLUSTER 16 - PROCACCIATORI D'AFFARI DEL COMPARTO AGRICOLTURA, GIARDINAGGIO E ZOOTECNICA**NUMEROSITÀ: 162**

I soggetti appartenenti al cluster sono procacciatori d'affari che intermediano quasi esclusivamente prodotti del comparto agricoltura, giardinaggio e zootecnica (97% dei ricavi).

Si tratta quasi unicamente di ditte individuali (90% dei casi) in cui opera generalmente il solo titolare.

La maggior parte dei soggetti dichiara l'uso promiscuo dell'abitazione.

CLUSTER 17 - AGENTI PLURIMANDATARI DEL COMPARTO PROFUMERIA**NUMEROSITÀ: 2.148**

I soggetti appartenenti al cluster sono agenti plurimandatari (con un numero di mandanti pari a 3) che intermediano quasi esclusivamente prodotti del comparto profumeria (94% dei ricavi).

La tipologia di mandante è rappresentata principalmente da imprese industriali (94% delle provvigioni nel 56% dei casi) e grossisti (89% nel 34%).

Si tratta quasi unicamente di ditte individuali (90% dei casi) in cui opera generalmente il solo titolare.

La maggior parte dei soggetti dichiara l'uso promiscuo dell'abitazione.

CLUSTER 18 - AGENZIE DI RAPPRESENTANZA DEL COMPARTO BEVANDE**NUMEROSITÀ: 195**

I soggetti appartenenti al cluster intermediano perlopiù prodotti del comparto bevande (89% dei ricavi). Operano quasi esclusivamente come agenti plurimandatari (95% dei casi) e hanno un numero di mandanti pari a 15.

La tipologia di mandante è rappresentata principalmente da imprese industriali (88% delle provvigioni nel 72% dei casi).

Le imprese del cluster, prevalentemente società (48% di persone e 25% di capitali), occupano 3 addetti; nel 63% dei casi sono presenti 3 subagenti.

Le imprese del cluster dispongono di 64 mq di locali destinati a ufficio.

CLUSTER 19- AGENTI MONOMANDATARI DEL COMPARTO DEI PRODOTTI CHIMICI, OLI, COMBUSTIBILI E MATERIE PLASTICHE**NUMEROSITÀ: 4.210**

I soggetti appartenenti al cluster sono agenti monomandatari che intermediano quasi esclusivamente prodotti chimici, oli, combustibili e materie plastiche (96% dei ricavi).

La tipologia di mandante è rappresentata prevalentemente da imprese industriali (59% dei casi) e grossisti (28%).

Si tratta quasi unicamente di ditte individuali (92% dei casi) in cui opera generalmente il solo titolare.

La maggior parte dei soggetti dichiara l'uso promiscuo dell'abitazione.

CLUSTER 20- AGENTI PLURIMANDATARI DEL COMPARTO AGRICOLTURA, GIARDINAGGIO E ZOOTECNICA**NUMEROSITÀ: 1.868**

I soggetti appartenenti al cluster sono agenti plurimandatari (con un numero di mandanti pari a 3) che intermediano quasi esclusivamente prodotti del comparto agricoltura, giardinaggio e zootecnica (96% dei ricavi).

La tipologia di mandante è rappresentata principalmente da imprese industriali (90% delle provvigioni nel 63% dei casi) e grossisti (79% nel 30%).

Si tratta prevalentemente di ditte individuali (89% dei casi) in cui opera generalmente il solo titolare.

La maggior parte dei soggetti dichiara l'uso promiscuo dell'abitazione.



CLUSTER 21 - AGENZIE DI RAPPRESENTANZA DEL COMPARTO EDILIZIA**NUMEROSITÀ: 959**

I soggetti appartenenti al cluster intermediano perlopiù prodotti del comparto edilizia (90% dei ricavi). Operano quasi esclusivamente come agenti plurimandatari (96% dei casi) e hanno un numero di mandanti pari a 6-7.

La tipologia di mandante è rappresentata principalmente da imprese industriali (95% delle provvigioni nell'86% dei casi).

Le imprese del cluster, prevalentemente società (42% di persone e 28% di capitali), occupano 2-3 addetti; nel 36% dei casi sono presenti 2 subagenti.

Le imprese del cluster dispongono di 79 mq di locali destinati a ufficio.

CLUSTER 22 - PROCACCIATORI D'AFFARI DEL COMPARTO SIDERURGIA E METALLURGIA**NUMEROSITÀ: 143**

I soggetti appartenenti al cluster sono procacciatori d'affari che intermediano quasi esclusivamente prodotti del comparto siderurgia e metallurgia (96% dei ricavi).

Si tratta prevalentemente di ditte individuali (75% dei casi) in cui opera generalmente il solo titolare.

La maggior parte dei soggetti dichiara l'uso promiscuo dell'abitazione.

CLUSTER 23- AGENTI MONOMANDATARI DEL COMPARTO AGRICOLTURA, GIARDINAGGIO E ZOOTECNICA**NUMEROSITÀ: 1.059**

I soggetti appartenenti al cluster sono agenti monomandatari che intermediano quasi esclusivamente prodotti del comparto agricoltura, giardinaggio e zootecnica (98% dei ricavi).

La tipologia di mandante è rappresentata prevalentemente da imprese industriali (61% dei casi) e grossisti (22%).

Si tratta quasi unicamente di ditte individuali (92% dei casi) in cui opera generalmente il solo titolare.

La maggior parte dei soggetti dichiara l'uso promiscuo dell'abitazione.

CLUSTER 24- AGENZIE DI RAPPRESENTANZA DEL COMPARTO DEI PRODOTTI E SEMILAVORATI TESSILI, MERCERIA E PELLI**NUMEROSITÀ: 407**

I soggetti appartenenti al cluster intermediano quasi esclusivamente prodotti e semilavorati tessili, merceria e pelli (98% dei ricavi). Operano perlopiù come agenti plurimandatari (97% dei casi) e hanno un numero di mandanti pari a 10.

La tipologia di mandante è rappresentata principalmente da imprese industriali (95% delle provvigioni nel 92% dei casi).


Le imprese del cluster, prevalentemente società (43% di persone e 27% di capitali), occupano 2 addetti; nel 41% dei casi sono presenti 2 subagenti.

Le imprese del cluster dispongono di 79 mq di locali destinati a ufficio.

CLUSTER 25 - AGENZIE DI RAPPRESENTANZA**NUMEROSITÀ: 625**

I soggetti appartenenti al cluster intermediano prodotti diversi senza prevalenza di alcuno. Operano in prevalenza come agenti plurimandatari (53% dei casi) e hanno un numero di mandanti pari a 7.

La tipologia di mandante è rappresentata principalmente da imprese industriali (96% delle provvigioni nel 65% dei casi) e "altri mandanti" (88% nel 24%).



Le imprese del cluster, prevalentemente società (68% di capitali e 22% di persone), occupano 8 addetti di cui 6 dipendenti; nel 59% dei casi sono presenti 10 subagenti.

Le imprese del cluster dispongono di 225 mq di locali destinati a ufficio.

CLUSTER 26 - AGENTI PLURIMANDATARI DEL COMPARTO CASALINGHI E ARTICOLI PER LA CASA

NUMEROSITÀ: 929

I soggetti appartenenti al cluster sono agenti plurimandatari (con un numero di mandanti pari a 4) che intermediano prevalentemente prodotti del comparto casalinghi e articoli per la casa (85% dei ricavi).

La tipologia di mandante è rappresentata principalmente da imprese industriali (89% delle provvigioni nel 64% dei casi) e grossisti (82% nel 33%).

Si tratta perlopiù di ditte individuali (82% dei casi) in cui opera generalmente il solo titolare.

La maggior parte dei soggetti dichiara l'uso promiscuo dell'abitazione.

CLUSTER 27- AGENZIE DI RAPPRESENTANZA DEL COMPARTO DEI PRODOTTI E APPARECCHI ELETTRICI ED ELETTRONICI

NUMEROSITÀ: 605

I soggetti appartenenti al cluster intermediano perlopiù prodotti e apparecchi elettrici ed elettronici (94% dei ricavi). Operano quasi esclusivamente come agenti plurimandatari (91% dei casi) e hanno un numero di mandanti pari a 5.

La tipologia di mandante è rappresentata principalmente da imprese industriali (93% delle provvigioni nel 76% dei casi) e grossisti (70% nel 22%).

Le imprese del cluster, prevalentemente società (42% di persone e 25% di capitali), occupano 2 addetti; nel 47% dei casi sono presenti 3 subagenti.

Le imprese del cluster dispongono di 73 mq di locali destinati a ufficio.

CLUSTER 28 - AGENTI PLURIMANDATARI DEL COMPARTO FERRAMENTA

NUMEROSITÀ: 2.142

I soggetti appartenenti al cluster sono agenti plurimandatari (con un numero di mandanti pari a 4) che intermediano quasi esclusivamente prodotti del comparto ferramenta (91% dei ricavi).

La tipologia di mandante è rappresentata principalmente da imprese industriali (89% delle provvigioni nel 62% dei casi) e grossisti (83% nel 39%).

Si tratta prevalentemente di ditte individuali (88% dei casi) in cui opera generalmente il solo titolare.

La maggior parte dei soggetti dichiara l'uso promiscuo dell'abitazione.

CLUSTER 29 - COMMISSIONARI DEL COMPARTO DEI PRODOTTI ALIMENTARI


NUMEROSITÀ: 313

I soggetti appartenenti al cluster sono commissionari che intermediano quasi esclusivamente prodotti alimentari (99% dei ricavi).

La tipologia di mandante è rappresentata principalmente da grossisti (92% delle provvigioni nel 44% dei casi), imprese industriali (93% nel 22%) e "altri mandanti" (87% nel 31%).

Le imprese del cluster, soprattutto società (29% di persone e 28% di capitali), occupano 2 addetti.

Dispongono di 20 mq di locali destinati a ufficio; nel 52% dei casi si rileva la presenza di 110 mq di locali destinati a deposito/magazzino.



CLUSTER 30 - AGENTI MONOMANDATARI DEL COMPARTO DEI PRODOTTI ALIMENTARI**NUMEROSITÀ: 11.172**

I soggetti appartenenti al cluster sono agenti monomandatari che intermediano quasi esclusivamente prodotti alimentari (99% dei ricavi).

La tipologia di mandante è rappresentata prevalentemente da imprese industriali (49% dei casi) e grossisti (35%).

Si tratta quasi unicamente di ditte individuali (96% dei casi) in cui opera generalmente il solo titolare.

La maggior parte dei soggetti dichiara l'uso promiscuo dell'abitazione.

CLUSTER 31 - AGENTI MONOMANDATARI DEL COMPARTO BEVANDE**NUMEROSITÀ: 2.226**

I soggetti appartenenti al cluster sono agenti monomandatari che intermediano quasi esclusivamente prodotti del comparto bevande (98% dei ricavi).

La tipologia di mandante è rappresentata prevalentemente da grossisti (50% dei casi) e da imprese industriali (30%).

Si tratta quasi unicamente di ditte individuali (93% dei casi) in cui opera generalmente il solo titolare.

La maggior parte dei soggetti dichiara l'uso promiscuo dell'abitazione.

CLUSTER 32 - AGENTI MONOMANDATARI DEL COMPARTO EDILIZIA**NUMEROSITÀ: 4.131**

I soggetti appartenenti al cluster sono agenti monomandatari che intermediano quasi esclusivamente prodotti del comparto edilizia (98% dei ricavi).

La tipologia di mandante è rappresentata prevalentemente da imprese industriali (61% dei casi) e grossisti (24%).

Si tratta quasi unicamente di ditte individuali (90% dei casi) in cui opera generalmente il solo titolare.

La maggior parte dei soggetti dichiara l'uso promiscuo dell'abitazione.

CLUSTER 33- AGENTI PLURIMANDATARI DEL COMPARTO DEI PRODOTTI E SEMILAVORATI TESSILI, MERCERIA E PELLI**NUMEROSITÀ: 2.676**

I soggetti appartenenti al cluster sono agenti plurimandatari (con un numero di mandanti pari a 4) che intermediano quasi esclusivamente prodotti e semilavorati tessili, merceria e pelli (97% dei ricavi).

La tipologia di mandante è rappresentata principalmente da imprese industriali (93% delle provvigioni nel 79% dei casi) e grossisti (74% nel 23%).

Si tratta prevalentemente di ditte individuali (83% dei casi) in cui opera generalmente il solo titolare.

La maggior parte dei soggetti dichiara l'uso promiscuo dell'abitazione.

CLUSTER 34- AGENTI PLURIMANDATARI DEL COMPARTO MACCHINE PER L'AGRICOLTURA, L'INDUSTRIA E IL COMMERCIO**NUMEROSITÀ: 4.871**

I soggetti appartenenti al cluster sono agenti plurimandatari (con un numero di mandanti pari a 3) che intermediano quasi esclusivamente prodotti del comparto macchine per l'agricoltura, l'industria e il commercio (96% dei ricavi).

La tipologia di mandante è rappresentata principalmente da imprese industriali (95% delle provvigioni nel 72% dei casi) e grossisti (80% nel 21%).

Si tratta prevalentemente di ditte individuali (80% dei casi) in cui opera generalmente il solo titolare.



La maggior parte dei soggetti dichiara l'uso promiscuo dell'abitazione.

CLUSTER 35 - AGENTI MONOMANDATARI DEL COMPARTO CASALINGHI E ARTICOLI PER LA CASA

NUMEROSITÀ: 636

I soggetti appartenenti al cluster sono agenti monomandatari che intermediano quasi esclusivamente prodotti del comparto casalinghi e articoli per la casa (96% dei ricavi).

La tipologia di mandante è rappresentata prevalentemente da imprese industriali (54% dei casi) e grossisti (22%).

Si tratta quasi unicamente di ditte individuali (94% dei casi) in cui opera generalmente il solo titolare.

La maggior parte dei soggetti dichiara l'uso promiscuo dell'abitazione.

CLUSTER 36 - AGENTI PLURIMANDATARI DEL COMPARTO DEI PRODOTTI ALIMENTARI

NUMEROSITÀ: 8.638

I soggetti appartenenti al cluster sono agenti plurimandatari (con un numero di mandanti pari a 3) che intermediano quasi esclusivamente prodotti alimentari (97% dei ricavi).

La tipologia di mandante è rappresentata principalmente da imprese industriali (93% delle provvigioni nel 63% dei casi) e grossisti (85% nel 32%).

Si tratta prevalentemente di ditte individuali (89% dei casi) in cui opera generalmente il solo titolare.

La maggior parte dei soggetti dichiara l'uso promiscuo dell'abitazione.

CLUSTER 37 - ALTRI INTERMEDIARI DEL COMPARTO CALZATURE, PELLETERIA E ACCESSORI

NUMEROSITÀ: 915

I soggetti appartenenti al cluster, prevalentemente agenti monomandatari (66% dei casi) e procacciatori d'affari (20%), intermediano quasi esclusivamente prodotti del comparto calzature, pelletteria e accessori (98% dei ricavi).

Si tratta prevalentemente di ditte individuali (84% dei casi) in cui opera generalmente il solo titolare.

La maggior parte dei soggetti dichiara l'uso promiscuo dell'abitazione.

CLUSTER 38 - PROCACCIATORI D'AFFARI DEL COMPARTO SERVIZI E CONSULENZA

NUMEROSITÀ: 1.354

I soggetti appartenenti al cluster sono procacciatori d'affari che intermediano quasi esclusivamente prodotti del comparto servizi e consulenza (98% dei ricavi).

Si tratta quasi unicamente di ditte individuali (91% dei casi) in cui opera generalmente il solo titolare.

La maggior parte dei soggetti dichiara l'uso promiscuo dell'abitazione.

CLUSTER 39 - AGENTI PLURIMANDATARI DEL COMPARTO CARTA, CANCELLERIA E LIBRI


NUMEROSITÀ: 3.167

I soggetti appartenenti al cluster sono agenti plurimandatari (con un numero di mandanti pari a 3) che intermediano quasi esclusivamente prodotti del comparto carta, cancelleria e libri (95% dei ricavi).

La tipologia di mandante è rappresentata principalmente da imprese industriali (93% delle provvigioni nel 56% dei casi) e grossisti (88% nel 32%).

Si tratta quasi unicamente di ditte individuali (90% dei casi) in cui opera generalmente il solo titolare.

La maggior parte dei soggetti dichiara l'uso promiscuo dell'abitazione.



CLUSTER 40 - AGENTI IN TENTATA VENDITA DEL COMPARTO DEI PRODOTTI ALIMENTARI**NUMEROSITÀ: 1.659**

I soggetti appartenenti al cluster sono agenti in tentata vendita che intermediano quasi esclusivamente prodotti alimentari (99% dei ricavi).

La tipologia di mandante è rappresentata principalmente da imprese industriali (99% delle provvigioni nel 51% dei casi) e grossisti (99% nel 34%).

Si tratta quasi unicamente di ditte individuali (97% dei casi) in cui opera generalmente il solo titolare.

La maggior parte dei soggetti dichiara l'uso promiscuo dell'abitazione.

CLUSTER 41- AGENTI PLURIMANDATARI DEL COMPARTO DEI PRODOTTI E APPARECCHI ELETTRICI ED ELETTRONICI**NUMEROSITÀ: 4.364**

I soggetti appartenenti al cluster sono agenti plurimandatari (con un numero di mandanti pari a 2) che intermediano quasi esclusivamente prodotti e apparecchi elettrici ed elettronici (96% dei ricavi).

La tipologia di mandante è rappresentata principalmente da imprese industriali (92% delle provvigioni nel 49% dei casi) e grossisti (88% nel 30%).

Si tratta prevalentemente di ditte individuali (86% dei casi) in cui opera generalmente il solo titolare.

La maggior parte dei soggetti dichiara l'uso promiscuo dell'abitazione.

CLUSTER 42 - SUBAGENTI DEL COMPARTO ARREDAMENTO E MOBILI**NUMEROSITÀ: 240**

I soggetti appartenenti al cluster sono subagenti che intermediano quasi esclusivamente prodotti del comparto arredamento e mobili (98% dei ricavi).

La tipologia di mandante è rappresentata da agenti di commercio o agenzie di intermediazione.

Si tratta quasi unicamente di ditte individuali (93% dei casi) in cui opera generalmente il solo titolare.

La maggior parte dei soggetti dichiara l'uso promiscuo dell'abitazione.

CLUSTER 43 - AGENTI PLURIMANDATARI**NUMEROSITÀ: 9.160**

I soggetti appartenenti al cluster sono agenti plurimandatari (con un numero di mandanti pari a 3) che intermediano prevalentemente "altri prodotti" (75% di ricavi).

La tipologia di mandante è rappresentata principalmente da imprese industriali (89% delle provvigioni nel 52% dei casi) e grossisti (82% nel 29%).

Si tratta prevalentemente di ditte individuali (86% dei casi) in cui opera generalmente il solo titolare.

La maggior parte dei soggetti dichiara l'uso promiscuo dell'abitazione.

CLUSTER 44 - AGENTI MONOMANDATARI DEL COMPARTO OREFICERIA, ARGENTERIA E OROLOGERIA**NUMEROSITÀ: 818**

I soggetti appartenenti al cluster sono agenti monomandatari che intermediano quasi esclusivamente prodotti del comparto oreficeria, argenteria e orologeria (99% dei ricavi).

La tipologia di mandante è rappresentata prevalentemente da imprese industriali (53% dei casi) e grossisti (30%).

Si tratta quasi unicamente di ditte individuali (90% dei casi) in cui opera generalmente il solo titolare.

La maggior parte dei soggetti dichiara l'uso promiscuo dell'abitazione.



CLUSTER 45 - AGENTI DI CONSORZIO AGRARIO**NUMEROSITÀ: 689**

I soggetti appartenenti al cluster sono agenti di consorzio agrario che intermediano prevalentemente prodotti chimici, oli, combustibili e materie plastiche (43% dei ricavi) e prodotti del comparto agricoltura, giardinaggio e zootecnica (29%). Inoltre, nel 41% dei casi, il 20% dei ricavi deriva dal comparto macchine e attrezzature per l'agricoltura, l'industria e il commercio.

Le imprese del cluster, soprattutto ditte individuali (76% dei casi), occupano 2 addetti.

Dispongono di 24 mq di locali destinati a ufficio (60% dei casi); nel 41% dei casi sono presenti 720 mq di locali destinati a magazzino/deposito.

CLUSTER 46 - PROCACCIATORI D'AFFARI**NUMEROSITÀ: 3.354**

I soggetti appartenenti al cluster sono procacciatori d'affari che intermediano prevalentemente "altri prodotti" (65% dei ricavi).

Si tratta quasi esclusivamente di ditte individuali (89% dei casi) in cui opera generalmente il solo titolare.

La maggior parte dei soggetti dichiara l'uso promiscuo dell'abitazione.

CLUSTER 47 - SUBAGENTI DEL COMPARTO CARTA, CANCELLERIA E LIBRI**NUMEROSITÀ: 207**

I soggetti appartenenti al cluster sono subagenti che intermediano quasi esclusivamente prodotti del comparto carta, cancelleria e libri (96% dei ricavi).

La tipologia di mandante è rappresentata da agenti di commercio o agenzie di intermediazione.

Si tratta quasi unicamente di ditte individuali (97% dei casi) in cui opera generalmente il solo titolare.

La maggior parte dei soggetti dichiara l'uso promiscuo dell'abitazione.

CLUSTER 48 - AGENZIE DI RAPPRESENTANZA DEL COMPARTO ABBIGLIAMENTO E ACCESSORI**NUMEROSITÀ: 940**

I soggetti appartenenti al cluster intermediano quasi esclusivamente prodotti del comparto abbigliamento e accessori (97% dei ricavi). Operano perlopiù come agenti plurimandatari (93% dei casi) e hanno un numero di mandanti pari a 6.

La tipologia di mandante è rappresentata principalmente da imprese industriali (97% delle provvigioni nel 78% dei casi) e "altri mandanti" (86% nel 12%).

Le imprese del cluster, prevalentemente società (41% di persone e 20% di capitali), occupano 2 addetti; nel 43% dei casi sono presenti 2 subagenti.

Le imprese del cluster dispongono di 96 mq di locali destinati a ufficio; nel 43% dei casi sono presenti 128 mq di locali destinati a magazzino/deposito.

CLUSTER 49 - AGENTI PLURIMANDATARI DEL COMPARTO ABBIGLIAMENTO E ACCESSORI**NUMEROSITÀ: 4.585**

I soggetti appartenenti al cluster sono agenti plurimandatari (con un numero di mandanti pari a 3-4) che intermediano quasi esclusivamente prodotti del comparto abbigliamento e accessori (98% dei ricavi).

La tipologia di mandante è rappresentata principalmente da imprese industriali (96% delle provvigioni nel 66% dei casi) e grossisti (89% nel 19%).

Si tratta prevalentemente di ditte individuali (81% dei casi) in cui opera generalmente il solo titolare.

La maggior parte dei soggetti dichiara l'uso promiscuo dell'abitazione.



CLUSTER 50 - AGENTI MONOMANDATARI DEL COMPARTO SIDERURGIA E METALLURGIA**NUMEROSITÀ: 710**

I soggetti appartenenti al cluster sono agenti monomandatari che intermediano quasi esclusivamente prodotti del comparto siderurgia e metallurgia (96% dei ricavi).

La tipologia di mandante è rappresentata prevalentemente da imprese industriali (74% dei casi) e grossisti (16%).

Si tratta prevalentemente di ditte individuali (83% dei casi) in cui opera generalmente il solo titolare.

La maggior parte dei soggetti dichiara l'uso promiscuo dell'abitazione.

CLUSTER 51 - AGENTI PLURIMANDATARI DEL COMPARTO OREFICERIA, ARGENTERIA E OROLOGERIA**NUMEROSITÀ: 1.051**

I soggetti appartenenti al cluster sono agenti plurimandatari (con un numero di mandanti pari a 2) che intermediano quasi esclusivamente prodotti del comparto oreficeria, argenteria e orologeria (98% dei ricavi).

La tipologia di mandante è rappresentata principalmente da imprese industriali (95% delle provvigioni nel 51% dei casi) e grossisti (92% nel 36%).

Si tratta quasi unicamente di ditte individuali (92% dei casi) in cui opera generalmente il solo titolare.

La maggior parte dei soggetti dichiara l'uso promiscuo dell'abitazione.

CLUSTER 52 - SUBAGENTI DEL COMPARTO EDILIZIA**NUMEROSITÀ: 290**

I soggetti appartenenti al cluster sono subagenti che intermediano quasi esclusivamente prodotti del comparto edilizia (95% dei ricavi).

La tipologia di mandante è rappresentata da agenti di commercio o agenzie di intermediazione.

Si tratta quasi unicamente di ditte individuali (94% dei casi) in cui opera generalmente il solo titolare.

La maggior parte dei soggetti dichiara l'uso promiscuo dell'abitazione.

CLUSTER 53 - AGENTI DISTRIBUTORI E/O CON DEPOSITO**NUMEROSITÀ: 956**

I soggetti appartenenti al cluster sono agenti distributori e/o con deposito che intermediano prodotti diversi senza prevalenza di alcuno.

La tipologia di mandante è rappresentata principalmente da imprese industriali (94% delle provvigioni nel 55% dei casi) e grossisti (85% nel 20%).

Le imprese del cluster, soprattutto ditte individuali (63% dei casi), occupano 2 addetti.

Dispongono di 25 mq di locali destinati a ufficio; nel 42% dei casi si rileva la presenza di 186 mq di locali destinati a magazzino/deposito.


CLUSTER 54 - AGENTI MONOMANDATARI**NUMEROSITÀ: 7.732**

I soggetti appartenenti al cluster sono agenti monomandatari che intermediano prevalentemente "altri prodotti" (84% dei ricavi).

La tipologia di mandante è rappresentata prevalentemente da imprese industriali (39% dei casi), grossisti (26%) e "altri mandanti" (27%).

Si tratta quasi esclusivamente di ditte individuali (92% dei casi) in cui opera generalmente il solo titolare.

La maggior parte dei soggetti dichiara l'uso promiscuo dell'abitazione.



CLUSTER 55- AGENTI PLURIMANDATARI DEL COMPARTO DEI PRODOTTI CHIMICI, OLI, COMBUSTIBILI E MATERIE PLASTICHE**NUMEROSITÀ: 5.073**

I soggetti appartenenti al cluster sono agenti plurimandatari (con un numero di mandanti pari a 3) che intermediano quasi esclusivamente prodotti chimici, oli, combustibili e materie plastiche (92% dei ricavi).

La tipologia di mandante è rappresentata principalmente da imprese industriali (94% delle provvigioni nel 71% dei casi) e grossisti (80% nel 27%).

Si tratta prevalentemente di ditte individuali (87% dei casi) in cui opera generalmente il solo titolare.

La maggior parte dei soggetti dichiara l'uso promiscuo dell'abitazione.

CLUSTER 56 - AGENTI MONOMANDATARI DEL COMPARTO ARREDAMENTO E MOBILI**NUMEROSITÀ: 1.227**

I soggetti appartenenti al cluster sono agenti monomandatari che intermediano quasi esclusivamente prodotti del comparto arredamento e mobili (99% dei ricavi).

La tipologia di mandante è rappresentata prevalentemente da imprese industriali (53% dei casi) e grossisti (19%).

Si tratta quasi unicamente di ditte individuali (90% dei casi) in cui opera generalmente il solo titolare.

La maggior parte dei soggetti dichiara l'uso promiscuo dell'abitazione.

CLUSTER 57 - AGENTI MONOMANDATARI DEL COMPARTO ABBIGLIAMENTO E ACCESSORI**NUMEROSITÀ: 2.567**

I soggetti appartenenti al cluster sono agenti monomandatari che intermediano quasi esclusivamente prodotti del comparto abbigliamento e accessori (99% dei ricavi).

La tipologia di mandante è rappresentata prevalentemente da imprese industriali (48% dei casi) e grossisti (21%).

Si tratta prevalentemente di ditte individuali (87% dei casi) in cui opera generalmente il solo titolare.

La maggior parte dei soggetti dichiara l'uso promiscuo dell'abitazione.

CLUSTER 58 - SUBAGENTI DEL COMPARTO DEI PRODOTTI E APPARECCHI ELETTRICI ED ELETTRONICI**NUMEROSITÀ: 307**

I soggetti appartenenti al cluster sono subagenti che intermediano quasi esclusivamente prodotti e apparecchi elettrici ed elettronici (92% dei ricavi).

La tipologia di mandante è rappresentata da agenti di commercio o agenzie di intermediazione.

Si tratta quasi unicamente di ditte individuali (94% dei casi) in cui opera generalmente il solo titolare.

La maggior parte dei soggetti dichiara l'uso promiscuo dell'abitazione.

CLUSTER 59 - AGENTI MONOMANDATARI DEL COMPARTO DEI PRODOTTI FARMACEUTICI E APPARECCHI MEDICALI**NUMEROSITÀ: 7.458**

I soggetti appartenenti al cluster sono agenti monomandatari che intermediano quasi esclusivamente prodotti farmaceutici e apparecchi medicali (99% dei ricavi).

La tipologia di mandante è rappresentata prevalentemente da imprese industriali (62% dei casi) e grossisti (18%).

Si tratta quasi unicamente di ditte individuali (95% dei casi) in cui opera generalmente il solo titolare.

La maggior parte dei soggetti dichiara l'uso promiscuo dell'abitazione.



CLUSTER 60 - AGENTI PLURIMANDATARI DEL COMPARTO DEI PRODOTTI FARMACEUTICI E APPARECCHI MEDICALI**NUMEROSITÀ: 5.015**

I soggetti appartenenti al cluster sono agenti plurimandatari (con un numero di mandanti pari a 2-3) che intermediano quasi esclusivamente prodotti farmaceutici e apparecchi medicali (98% dei ricavi).

La tipologia di mandante è rappresentata principalmente da imprese industriali (95% delle provvigioni nel 60% dei casi) e grossisti (87% nel 24%).

Si tratta prevalentemente di ditte individuali (87% dei casi) in cui opera generalmente il solo titolare.

La maggior parte dei soggetti dichiara l'uso promiscuo dell'abitazione.

CLUSTER 61 - AGENZIE DI RAPPRESENTANZA DEL COMPARTO ARREDAMENTO E MOBILI**NUMEROSITÀ: 571**

I soggetti appartenenti al cluster intermediano quasi esclusivamente prodotti del comparto arredamento e mobili (97% dei ricavi). Operano perlopiù come agenti plurimandatari (95% dei casi) e hanno un numero di mandanti pari a 6.

La tipologia di mandante è rappresentata principalmente da imprese industriali (97% delle provvigioni nell'87% dei casi) e grossisti (75% nel 9%).

Le imprese del cluster, prevalentemente società (41% di persone e 20% di capitali), occupano 2 addetti; nel 47% dei casi sono presenti 2 subagenti.

Le imprese del cluster dispongono di 64 mq di locali destinati a ufficio.

CLUSTER 62 - AGENTI DISTRIBUTORI E/O CON DEPOSITO DEL COMPARTO ABBIGLIAMENTO E ACCESSORI**NUMEROSITÀ: 234**

I soggetti appartenenti al cluster sono agenti distributori e/o con deposito che intermediano quasi esclusivamente prodotti del comparto abbigliamento e accessori (97% dei ricavi).

La tipologia di mandante è rappresentata principalmente da imprese industriali (98% delle provvigioni nel 62% dei casi) e grossisti (90% nel 20%).

Le imprese del cluster, soprattutto ditte individuali (59% dei casi), occupano 2 addetti.

Dispongono di 31 mq di locali destinati a ufficio; nel 47% dei casi si rileva la presenza di 143 mq di locali destinati a magazzino/deposito.


CLUSTER 63 - COMMISSIONARI**NUMEROSITÀ: 632**

I soggetti appartenenti al cluster sono commissionari che intermediano prodotti diversi senza prevalenza di alcuno.

La tipologia di mandante è rappresentata principalmente da imprese industriali (93% delle provvigioni nel 45% dei casi) e "altri mandanti" (90% nel 23%).

Le imprese del cluster, soprattutto ditte individuali (61% dei casi), occupano 2 addetti.

Dispongono di 26 mq di locali destinati a ufficio.



CLUSTER 64- PROCACCIATORI D'AFFARI DEL COMPARTO MACCHINE E ATTREZZATURE PER L'AGRICOLTURA, L'INDUSTRIA E IL COMMERCIO**NUMEROSITÀ: 562**

I soggetti appartenenti al cluster sono procacciatori d'affari che intermediano quasi esclusivamente prodotti del comparto macchine e attrezzature per l'agricoltura, l'industria e il commercio (97% dei ricavi).

Si tratta prevalentemente di ditte individuali (83% dei casi) in cui opera generalmente il solo titolare.

La maggior parte dei soggetti dichiara l'uso promiscuo dell'abitazione.

CLUSTER 65 - AGENZIE DI RAPPRESENTANZA DEL COMPARTO SERVIZI E CONSULENZA**NUMEROSITÀ: 205**

I soggetti appartenenti al cluster intermediano quasi esclusivamente prodotti del comparto servizi e consulenza (91% dei ricavi). Operano in prevalenza come agenti plurimandatari (52% dei casi) e hanno un numero di mandanti pari a 2.

La tipologia di mandante è rappresentata principalmente da "altri mandanti" (100% delle provvigioni nel 70% dei casi).

Le imprese del cluster, prevalentemente società (61% di capitali e 15% di persone), occupano 3 addetti; nel 57% dei casi sono presenti 7 subagenti.

Le imprese del cluster dispongono di 87 mq di locali destinati a ufficio.

CLUSTER 66 - AGENTI MONOMANDATARI DEL COMPARTO PROFUMERIA**NUMEROSITÀ: 3.584**

I soggetti appartenenti al cluster sono agenti monomandatari che intermediano quasi esclusivamente prodotti del comparto profumeria (98% dei ricavi).

La tipologia di mandante è rappresentata prevalentemente da imprese industriali (59% dei casi) e grossisti (23%).

Si tratta quasi unicamente di ditte individuali (96% dei casi) in cui opera generalmente il solo titolare.

La maggior parte dei soggetti dichiara l'uso promiscuo dell'abitazione.

CLUSTER 67- AGENTI MONOMANDATARI DEL COMPARTO DEI PRODOTTI E SEMILAVORATI TESSILI, MERCERIA E PELLI**NUMEROSITÀ: 795**

I soggetti appartenenti al cluster sono agenti monomandatari che intermediano quasi esclusivamente prodotti e semilavorati tessili, merceria e pelli (99% dei ricavi).

La tipologia di mandante è rappresentata prevalentemente da imprese industriali (62% dei casi) e grossisti (21%).

Si tratta prevalentemente di ditte individuali (87% dei casi) in cui opera generalmente il solo titolare.

La maggior parte dei soggetti dichiara l'uso promiscuo dell'abitazione.

CLUSTER 68- AGENTI MONOMANDATARI DEL COMPARTO DEI PRODOTTI E APPARECCHI ELETTRICI ED ELETTRONICI**NUMEROSITÀ: 5.395**

I soggetti appartenenti al cluster sono agenti monomandatari che intermediano quasi esclusivamente prodotti e apparecchi elettrici ed elettronici (97% dei ricavi).

La tipologia di mandante è rappresentata prevalentemente da imprese industriali (44% dei casi) e grossisti (25%).

Si tratta quasi unicamente di ditte individuali (93% dei casi) in cui opera generalmente il solo titolare.

La maggior parte dei soggetti dichiara l'uso promiscuo dell'abitazione.



CLUSTER 69 - AGENZIE DI RAPPRESENTANZA DEL COMPARTO CARTA, CANCELLERIA E LIBRI**NUMEROSITÀ: 290**

I soggetti appartenenti al cluster intermediano perlopiù prodotti del comparto carta, cancelleria e libri (88% dei ricavi). Operano prevalentemente come agenti plurimandatari (84% dei casi) e hanno un numero di mandanti pari a 4-5.

La tipologia di mandante è rappresentata principalmente da imprese industriali (96% delle provvigioni nel 79% dei casi).

Le imprese del cluster, prevalentemente società (46% di persone e 17% di capitali), occupano 2 addetti; nel 40% dei casi sono presenti 3 subagenti.

Le imprese del cluster dispongono di 74 mq di locali destinati a ufficio.

CLUSTER 70 - MEDIATORI**NUMEROSITÀ: 1.205**

I soggetti appartenenti al cluster sono mediatori che intermediano prodotti diversi senza prevalenza di alcuno.

Si tratta prevalentemente di ditte individuali (67% dei casi) in cui opera generalmente il solo titolare.

Le imprese del cluster dispongono di 32 mq di locali destinati a ufficio (60% dei casi).

CLUSTER 71 - AGENTI DISTRIBUTORI E/O CON DEPOSITO DEL COMPARTO DEI PRODOTTI FARMACEUTICI E APPARECCHI MEDICALI**NUMEROSITÀ: 204**

I soggetti appartenenti al cluster sono agenti distributori e/o con deposito che intermediano quasi esclusivamente prodotti farmaceutici e apparecchi medicali (99% dei ricavi).

La tipologia di mandante è rappresentata principalmente da imprese industriali (95% delle provvigioni nel 46% dei casi) e "altri mandanti" (97% nel 24%).

Le imprese del cluster, soprattutto ditte individuali (62% dei casi), occupano 2 addetti.

Dispongono di 33 mq di locali destinati a ufficio; nel 31% dei casi si rileva la presenza di 85 mq di locali destinati a magazzino/deposito.

CLUSTER 72 - AGENZIE DI RAPPRESENTANZA DEL COMPARTO FERRAMENTA**NUMEROSITÀ: 133**

I soggetti appartenenti al cluster intermediano perlopiù prodotti del comparto ferramenta (83% dei ricavi). Operano quasi esclusivamente come agenti plurimandatari (95% dei casi) e hanno un numero di mandanti pari a 9-10.

La tipologia di mandante è rappresentata principalmente da imprese industriali (89% delle provvigioni nell'86% dei casi).

Le imprese del cluster, prevalentemente società (48% di persone e 17% di capitali), occupano 2-3 addetti; nel 56% dei casi sono presenti 3 subagenti.

Le imprese del cluster dispongono di 67 mq di locali destinati a ufficio.

CLUSTER 73 - AGENTI MONOMANDATARI DEL COMPARTO CARTA, CANCELLERIA E LIBRI**NUMEROSITÀ: 3.736**

I soggetti appartenenti al cluster sono agenti monomandatari che intermediano quasi esclusivamente prodotti del comparto carta, cancelleria e libri (97% dei ricavi).

La tipologia di mandante è rappresentata prevalentemente da imprese industriali (41% dei casi) e grossisti (32%).

Si tratta quasi unicamente di ditte individuali (94% dei casi) in cui opera generalmente il solo titolare.



La maggior parte dei soggetti dichiara l'uso promiscuo dell'abitazione.

CLUSTER 74 - AGENTI PLURIMANDATARI DEL COMPARTO ARREDAMENTO E MOBILI

NUMEROSITÀ: 4.395

I soggetti appartenenti al cluster sono agenti plurimandatari (con un numero di mandanti pari a 4) che intermediano quasi esclusivamente prodotti del comparto arredamento e mobili (98% dei ricavi).

La tipologia di mandante è rappresentata principalmente da imprese industriali (96% delle provvigioni nel 76% dei casi) e grossisti (82% nel 13%).

Si tratta prevalentemente di ditte individuali (86% dei casi) in cui opera generalmente il solo titolare.

La maggior parte dei soggetti dichiara l'uso promiscuo dell'abitazione.

CLUSTER 75 - PROCACCIATORI D'AFFARI DEL COMPARTO EDILIZIA

NUMEROSITÀ: 762

I soggetti appartenenti al cluster sono procacciatori d'affari che intermediano quasi esclusivamente prodotti del comparto edilizia (97% dei ricavi).

Si tratta prevalentemente di ditte individuali (88% dei casi) in cui opera generalmente il solo titolare.

La maggior parte dei soggetti dichiara l'uso promiscuo dell'abitazione.

CLUSTER 76- AGENTI MONOMANDATARI DEL COMPARTO MACCHINE E ATTREZZATURE PER L'AGRICOLTURA, L'INDUSTRIA E IL COMMERCIO

NUMEROSITÀ: 3.369

I soggetti appartenenti al cluster sono agenti monomandatari che intermediano quasi esclusivamente prodotti del comparto macchine e attrezzature per l'agricoltura, l'industria e il commercio (98% dei ricavi).

La tipologia di mandante è rappresentata prevalentemente da imprese industriali (59% dei casi) e grossisti (23%).

Si tratta quasi unicamente di ditte individuali (90% dei casi) in cui opera generalmente il solo titolare.

La maggior parte dei soggetti dichiara l'uso promiscuo dell'abitazione.

CLUSTER 77 - AGENTI PLURIMANDATARI DEL COMPARTO CALZATURE, PELLETERIA E ACCESSORI

NUMEROSITÀ: 1.691

I soggetti appartenenti al cluster sono agenti plurimandatari (con un numero di mandanti pari a 3) che intermediano quasi esclusivamente prodotti del comparto calzature, pelletteria e accessori (97% dei ricavi).

La tipologia di mandante è rappresentata principalmente da imprese industriali (94% delle provvigioni nel 73% dei casi) e grossisti (83% nel 16%).

Si tratta prevalentemente di ditte individuali (81% dei casi) in cui opera generalmente il solo titolare.

La maggior parte dei soggetti dichiara l'uso promiscuo dell'abitazione.

CLUSTER 78 - SUBAGENTI DEL COMPARTO ABBIGLIAMENTO E ACCESSORI


NUMEROSITÀ: 475

I soggetti appartenenti al cluster sono subagenti che intermediano quasi esclusivamente prodotti del comparto abbigliamento e accessori (97% dei ricavi).

La tipologia di mandante è rappresentata da agenti di commercio o agenzie di intermediazione.

Si tratta quasi unicamente di ditte individuali (95% dei casi) in cui opera generalmente il solo titolare.

La maggior parte dei soggetti dichiara l'uso promiscuo dell'abitazione.



CLUSTER 79 - AGENTI PLURIMANDATARI DEL COMPARTO BEVANDE**NUMEROSITÀ: 3.590**

I soggetti appartenenti al cluster sono agenti plurimandatari (con un numero di mandanti pari a 6) che intermediano quasi esclusivamente prodotti del comparto bevande (92% dei ricavi).

La tipologia di mandante è rappresentata principalmente da imprese industriali (90% delle provvigioni nel 55% dei casi) e grossisti (80% nel 29%).

Si tratta prevalentemente di ditte individuali (84% dei casi) in cui opera generalmente il solo titolare.

La maggior parte dei soggetti dichiara l'uso promiscuo dell'abitazione.

CLUSTER 80 - AGENZIE DI RAPPRESENTANZA DEL COMPARTO DEI PRODOTTI CHIMICI, OLI, COMBUSTIBILI E MATERIE PLASTICHE**NUMEROSITÀ: 220**

I soggetti appartenenti al cluster intermediano perlopiù prodotti chimici, oli, combustibili e materie plastiche (76% dei ricavi). Operano prevalentemente come agenti plurimandatari (73% dei casi) e hanno un numero di mandanti pari a 4.

La tipologia di mandante è rappresentata principalmente da imprese industriali (94% delle provvigioni nel 78% dei casi) e "altri mandanti" (71% nel 15%).

Le imprese del cluster, prevalentemente società (43% di capitali e 30% di persone), occupano 3 addetti; nel 41% dei casi sono presenti 3 subagenti.

Le imprese del cluster dispongono di 90 mq di locali destinati a ufficio.

CLUSTER 81 - AGENTI DISTRIBUTORI E/O CON DEPOSITO DEL COMPARTO CARTA, CANCELLERIA E LIBRI**NUMEROSITÀ: 218**

I soggetti appartenenti al cluster sono agenti distributori e/o con deposito che intermediano quasi esclusivamente prodotti del comparto carta, cancelleria e libri (95% dei ricavi).

La tipologia di mandante è rappresentata principalmente da imprese industriali (98% delle provvigioni nel 55% dei casi) e "altri mandanti" (98% nel 23%).

Le imprese del cluster, soprattutto ditte individuali (68% dei casi), occupano 1-2 addetti.

Dispongono di 24 mq di locali destinati a ufficio; nel 52% dei casi si rileva la presenza di 136 mq di locali destinati a magazzino/deposito.

CLUSTER 82 - SUBAGENTI**NUMEROSITÀ: 1.080**

I soggetti appartenenti al cluster sono subagenti che intermediano prodotti diversi senza prevalenza di alcuno.

La tipologia di mandante è rappresentata da agenti di commercio o agenzie di intermediazione.

Si tratta quasi esclusivamente di ditte individuali (93% dei casi) in cui opera generalmente il solo titolare.

La maggior parte dei soggetti dichiara l'uso promiscuo dell'abitazione.

CLUSTER 83 - AGENTI DISTRIBUTORI E/O CON DEPOSITO DEL COMPARTO DEI PRODOTTI ALIMENTARI**NUMEROSITÀ: 492**

I soggetti appartenenti al cluster sono agenti distributori e/o con deposito che intermediano quasi esclusivamente prodotti alimentari (99% dei ricavi).

La tipologia di mandante è rappresentata principalmente da imprese industriali (98% delle provvigioni nel 59% dei casi) e grossisti (94% nel 25%).



Si tratta prevalentemente di ditte individuali (86% dei casi) in cui opera generalmente il solo titolare.

La maggior parte dei soggetti dichiara l'uso promiscuo dell'abitazione.

CLUSTER 84 - MEDIATORI DEL COMPARTO DEI PRODOTTI ALIMENTARI

NUMEROSITÀ: 652

I soggetti appartenenti al cluster sono mediatori che intermediano quasi esclusivamente prodotti alimentari (99% dei ricavi).

Le imprese del cluster, soprattutto ditte individuali (67% dei casi), occupano 1-2 addetti.

Dispongono di 36 mq di locali destinati a ufficio (61% dei casi).

CLUSTER 85 - AGENTI IN TENTATA VENDITA

NUMEROSITÀ: 1.154

I soggetti appartenenti al cluster sono agenti in tentata vendita che intermediano prodotti diversi senza prevalenza di alcuno.

La tipologia di mandante è rappresentata principalmente da imprese industriali (98% delle provvigioni nel 41% dei casi) e "altri mandanti" (97% nel 22%).

Si tratta quasi esclusivamente di ditte individuali (91% dei casi) in cui opera generalmente il solo titolare.

La maggior parte dei soggetti dichiara l'uso promiscuo dell'abitazione.

CLUSTER 86 - AGENTI PLURIMANDATARI DEL COMPARTO SERVIZI E CONSULENZA


NUMEROSITÀ: 3.504

I soggetti appartenenti al cluster sono agenti plurimandatari (con un numero di mandanti pari a 2) che intermediano quasi esclusivamente prodotti del comparto servizi e consulenza (97% dei ricavi).

La tipologia di mandante è rappresentata principalmente da "altri mandanti" (98% delle provvigioni nel 69% dei casi) e imprese industriali (90% nel 20%).


Si tratta quasi unicamente di ditte individuali (91% dei casi) in cui opera generalmente il solo titolare.

La maggior parte dei soggetti dichiara l'uso promiscuo dell'abitazione.




SUB ALLEGATO 11.B - PESI DELLE FUNZIONI DISCRIMINANTI


VARIABILE	CLUSTER 1	CLUSTER 2	CLUSTER 3	CLUSTER 4	CLUSTER 5	CLUSTER 6	CLUSTER 7	CLUSTER 8	CLUSTER 9
Interceita	-723,88074458	-337,10157992	-212,84513839	-438,89472116	-237,19676304	-394,71614138	-160,84882915	-15,696,62117119	-302,21272758
Modalità organizzativa: Agente in tentata vendita	2,87474430	-19,67134217	7,23885627	6,14407269	14,24248056	15,75927688	6,09837575	-338,99714592	12,82049844
Modalità organizzativa: Agente di consorzio agrario	-61,30661254	-2,33,15723480	-51,01589551	-52,00008482	-139,14730631	-133,09852307	-52,33831844	-18,433,06970925	-142,49907437
Modalità organizzativa: Subagente	19,49291066	7,14307792	17,90126205	17,01320910	15,56568328	16,05424545	17,05529952	-59,91021715	16,34233638
Modalità organizzativa: Commissionario	1,07787212	-17,70704891	12,31321145	7,49859877	-9,15305087	-16,24052280	2,45849757	-4,535,01561177	-15,14616841
Modalità organizzativa: Mediatore (o agente di affari in mediazione)	23,83688759	9,73089136	20,48811752	18,58919290	13,12765171	10,15668234	20,13284838	-461,23945753	11,86546927
Modalità organizzativa: Agenzia d'affari (con licenza di pubblica sicurezza)	-48,18369860	-151,31745172	-56,39925528	-51,98779446	-112,03220070	-101,06675982	-43,91275658	31,715,71868639	-106,70020084
Personale addetto all'attività: Subagenti (Numero non dipendenti)	0,92841399	0,63398325	1,39806343	4,36104984	0,53684110	0,69513390	0,85555730	1,15086476	0,17456679
Numero addeiti	3,20024423	4,19639375	7,66777898	7,96866009	2,92172863	3,23431913	3,87034833	7,64705111	3,24448475
-Agente monomandatario	13,99995285	9,21216284	12,90816686	18,31096721	45,70488429	46,36754445	11,56487472	-52,91687491	49,98092905
-Agente plurimandatario	35,07487347	13,16952056	36,60542558	32,66133398	19,33422343	19,07284062	32,90913724	-37,89787136	18,27944396
Totale Superficie locali destinati ad ufficio	0,00182257	0,06250257	0,12305550	0,22514921	0,01096241	0,02331446	0,01961660	0,03118825	0,01205752
Percentuale sui ricavi del comparto: Prodotti chimici, oli, combustibili e materie plastiche	0,24390335	0,16056829	0,16359725	0,21116437	0,17616426	0,22633312	0,17708022	0,13054832	0,20579304
Percentuale sui ricavi del comparto: Prodotti siderurgici e metallurgia	15,02907446	0,54609877	0,14972542	0,30463066	0,30648145	0,24639828	0,50530559	0,16752537	0,38492817
Percentuale sui ricavi del comparto: Abbigliamento e accessori	0,35054116	0,36593101	0,25909260	0,53311319	0,38193416	0,29197815	0,29874880	0,65365410	0,44767774
Percentuale sui ricavi del comparto: Agricoltura, giardinaggio e spolecchia	0,01239845	-0,13695785	0,30275750	0,10445960	0,09666455	0,11354268	-0,09083520	0,18546957	0,13150535
Comparto agricoltura, giardinaggio e spolecchia	0,25374240	0,31294250	-0,02280074	0,17915707	0,11640526	0,09007400	0,28273819	0,69267964	0,13764107
Percentuale sui ricavi del comparto: Prodotti alimentari	0,01797038	0,06099792	1,30162599	0,05675952	0,09581990	-0,22201619	0,07202144	-0,25721667	0,06046003
Comparto alimentari	0,19716596	0,00963354	2,60366143	0,18571852	0,15313889	0,38861553	0,13340941	0,32037595	0,17302578




VARIABILE	CLUSTER 1	CLUSTER 2	CLUSTER 3	CLUSTER 4	CLUSTER 5	CLUSTER 6	CLUSTER 7	CLUSTER 8	CLUSTER 9
Percentuale sui ricavi del comparto:Arredamento e mobili	0,11536344	0,07329140	0,09020341	-0,04232150	0,13168605	0,08905562	0,08431897	0,30934380	0,09380550
Comparto arredamento e mobili	0,20869500	0,24298705	0,10320042	0,36105502	0,27591527	0,21021186	0,20524987	-0,06557897	0,32664431
Percentuale sui ricavi del comparto:Macchine e attrezzature per agricoltura, industria e commercio	0,37491454	0,25728250	0,19355887	0,36048418	0,34826772	0,30704724	0,22196485	0,34693714	0,43499347
Percentuale sui ricavi del comparto:Benande	0,28451970	0,22380399	0,71407600	0,35695698	0,31073192	0,28329545	0,22306118	-0,20611218	0,39534215
Percentuale sui ricavi del comparto:Calzature, pelletteria e accessori	0,34576704	0,20280296	0,18429731	8,52495435	0,29071040	0,28578913	0,22440012	0,18222511	0,57577599
Percentuale sui ricavi del comparto:Carta, cancelleria e libri	0,24094601	0,18091802	0,20484492	0,23525611	0,26768630	0,23370139	0,20940930	0,18288087	0,20967257
Percentuale sui ricavi del comparto:Casalinghi e articoli per la casa	0,25513423	0,25380176	0,19799392	0,17750591	0,21548672	0,18945579	0,23626232	0,19745425	0,26008255
Percentuale sui ricavi del comparto:Edilizia	0,53102540	2,95694526	0,16272969	0,23301940	0,27307180	0,22207397	2,94711927	0,17072808	0,26627078
Percentuale sui ricavi del comparto:Prodotti e apparecchiature elettriche ed elettroniche	0,29096116	0,29756264	0,20650906	0,26209359	2,97548303	0,34970743	0,26378894	0,16897566	0,38812210
Percentuale sui ricavi del comparto:Prodotti e apparecchi farmaceutici e medicinali	0,22384006	0,19474189	0,14672863	0,31854523	0,20138763	0,33083823	0,17183173	0,14133944	0,26477641
Percentuale sui ricavi del comparto:Ferramenta	0,45602598	0,29539507	0,15691519	0,34586817	0,28306178	0,26989124	0,27905215	0,17033126	0,37136422
Percentuale sui ricavi del comparto:Orficeria, argenteria e orologeria	0,32077823	0,13060638	0,21495616	0,55254959	0,21321253	1,08946837	0,20854466	0,39572350	0,31337534
Percentuale sui ricavi del comparto:Profumeria	0,24141491	0,17450414	0,14344141	0,28675451	0,35543987	6,21753417	0,22048924	0,19357093	0,35607623
Percentuale sui ricavi del comparto:Servizi e consulenza	0,33174093	0,33870749	0,22380557	0,38020859	0,45406650	0,30978545	0,28239303	0,18747902	0,41676872
Percentuale sui ricavi del comparto:Prodotti e semilavorati tessili, merceria e pelli	0,36409714	0,30122596	0,17462949	0,50831686	0,40538397	0,36628873	0,24587356	0,16811917	4,29389221
Agente distributore e/o con deposito	13,56521765	374,10345017	-11,00358017	3,00368944	6,92521326	-3,32027548	3,24212503	-128,85785781	9,70161137
Incidenza sul totale del volume delle vendite derivante da Agenti di commercio o agenzie di intermediazione, relativa al subagente	18,63198792	2,87885431	6,32911415	8,01235920	7,84561363	7,59679320	11,14021998	-9,85899194	9,40234255
Provanzatori d'affari	20,47962677	15,06763714	21,55640846	24,16278570	180,91217655	180,78261941	18,82425384	-95,84756283	182,45840968



VARIABILE	CLUSTER 10	CLUSTER 11	CLUSTER 12	CLUSTER 13	CLUSTER 14	CLUSTER 15	CLUSTER 16	CLUSTER 17	CLUSTER 18
Intercetta	-301,77618453	-249,10627675	-186,23395752	-294,99467243	-261,23622668	-354,78494327	-583,47034606	-304,90129139	-196,61020307
Modalità organizzativa: Agente in tentata vendita	10,61401449	5,92070322	8,97349344	12,58327915	-12,92035985	7,52251612	4,59248689	8,91385106	7,98798489
Modalità organizzativa: Agente di consorzio agrario	-82,63336372	-185,25129500	-78,23204078	-144,42930710	-228,23852455	-115,04072607	-96,26424626	-45,42445326	-9,68020603
Modalità organizzativa: Subagente	14,58765766	17,04187530	16,46074265	18,42383153	6,69565006	115,70861969	17,95519084	16,53055744	18,57680478
Modalità organizzativa: Commissionario	-2,66000556	16,24749196	-0,56605330	-2,59393163	-24,09393590	4,06924293	3,21110094	1,50460028	-8,80035435
Modalità organizzativa: Mediatore (o agente di affari in mediazione)	9,01314217	15,70286441	9,52966889	14,28890031	9,23083167	22,70735994	-33,74426470	18,83625921	18,69558539
Modalità organizzativa: Agenzia d'affari (con licenza di pubblica sicurezza)	-57,46229058	-119,89034389	-69,252928456	-119,07193161	-151,20140730	-101,29534982	52,95541730	-41,52078706	-77,74831626
Personale addetto all'attività: Subagenti (Numero non dipendenti)	0,25463288	0,78600140	-0,46058763	-1,47413660	0,07422202	-1,42883695	0,48355989	0,68850880	5,69993901
Numero addetti	3,20958587	4,03150650	2,45613057	3,83721027	3,03900936	4,15401552	3,65911535	3,67711180	9,57658552
Agente monomandatario	68,31484074	51,82054754	70,94994148	48,24055887	10,07656347	25,11978656	47,39265010	10,58994656	13,23037299
Agente plurimandatario	10,02681946	19,77116837	12,94506933	21,39258911	13,45884397	34,33740564	19,65109665	35,09264682	34,06837215
Totale Superficie locali destinati ad ufficio	0,01183760	-0,02140177	0,00909165	0,02999774	0,02987827	0,02391639	0,02011556	0,01761428	0,13588480
Percentuale sui ricavi del comparto:Prodotti chimici, oli, combustibili e materie plastiche	0,20861366	0,19999961	0,18687122	0,16933752	1,51285170	0,18655931	0,45087911	0,23197567	0,17111385
Percentuale sui ricavi del comparto:Prodotti siderurgici e metallurgici	0,44898815	0,35171152	0,34767731	0,19387613	0,30869850	0,20019826	0,25850022	0,22554273	0,23433536
Percentuale sui ricavi del comparto: Abbigliamento e accessori	0,31232779	3,23333111	0,44990106	0,29723185	0,28020457	0,28177814	0,26280535	0,27263637	0,30212495
Percentuale sui ricavi del comparto:Agricoltura, giardinaggio e zootecnia	-0,12647098	0,11096921	0,11316752	0,35545897	-0,13907271	0,42064105	-1,10111716	0,07694641	0,15248184
Comparto agricoltura, giardinaggio e zootecnia	0,37944252	0,15006662	0,12905610	-0,07003328	0,61144192	-0,11735390	11,39914828	0,11927033	0,09713533
Percentuale sui ricavi del comparto:Prodotti alimentari	0,08212839	0,09224265	0,05682383	1,11507679	0,00322669	1,16927698	0,20648333	-0,22912040	0,20022441
Comparto alimentari	0,10974108	0,20751768	0,20175247	2,99118598	0,06731942	2,73525971	0,09495468	0,39793857	0,63692453
Percentuale sui ricavi del comparto:Arredamento e mobili	-0,01324761	0,04573928	0,14956105	0,18932165	0,04213917	0,18701869	0,14557919	0,01406808	0,07271827




VARIABILE	CLUSTER 10	CLUSTER 11	CLUSTER 12	CLUSTER 13	CLUSTER 14	CLUSTER 15	CLUSTER 16	CLUSTER 17	CLUSTER 18
Comparto arredamento e mobili	0,33704076	0,32907073	0,23060806	-0,00739848	0,16567759	0,01905503	0,06645746	0,28769110	0,23374566
Percentuale sui ricavi del comparto:Macchine e attrezzature per agricoltura, industria e commercio	0,35861191	0,29945252	0,34949202	0,20803223	0,23756313	0,19831477	0,31478656	0,29005235	0,28941955
Percentuale sui ricavi del comparto:Bevande	0,29646941	0,32443758	0,36710533	0,69190781	0,17989593	0,70914023	0,23046786	0,27151821	3,45630503
Percentuale sui ricavi del comparto:Calzature, pelletteria e accessori	0,38740927	0,56487861	0,43217291	0,22375859	0,19592031	0,15094401	0,27887617	0,26679878	0,31205419
Percentuale sui ricavi del comparto:Carta, cancelleria e libri	0,18572295	0,25530580	0,24279027	0,18025011	0,15391028	0,21403702	0,14924095	0,25168909	0,21694399
Percentuale sui ricavi del comparto:Casalinghi e articoli per la casa	0,27144755	0,27998386	0,31405607	0,24308477	0,24105194	0,21617819	0,20707768	0,14132579	0,21492251
Percentuale sui ricavi del comparto:Edilizia	0,30255206	0,29548645	0,28353997	0,17952470	0,18494466	0,14130372	0,18043936	0,19472859	0,21361252
Percentuale sui ricavi del comparto:Prodotti e apparecchiature elettriche ed elettroniche	0,28569823	0,34646854	0,44370982	0,21602971	0,19501528	0,20613893	0,19138797	0,34768095	0,27942279
Percentuale sui ricavi del comparto:Prodotti e apparecchi farmaceutici e medicinali	0,19830899	0,23356438	0,24509677	0,13316791	0,25693831	0,13603802	0,16564122	0,36180665	0,21601605
Percentuale sui ricavi del comparto:Ferramenta	5,58995915	0,24514718	0,31148891	0,15626521	0,24875787	0,15847990	0,22203215	0,26837914	0,25348931
Percentuale sui ricavi del comparto:Oreficeria, argenteria e omologeria	0,32146369	0,31343270	0,34696281	0,17093338	0,15694914	0,12758237	0,21785272	1,26841933	0,29938124
Percentuale sui ricavi del comparto:Profumeria	0,27951900	0,26747851	0,31786756	0,13571446	0,17149149	0,13437132	0,18737641	6,04103455	0,26112849
Percentuale sui ricavi del comparto:Servizi e consulenza	0,29300327	0,37884638	3,03125492	0,22297367	0,26576806	0,19954404	0,21657925	0,32325812	0,30140722
Percentuale sui ricavi del comparto:Prodotti e semilavorati tessili, merceria e pelli	0,41114034	0,41718317	0,46026973	0,21452863	0,26823781	0,20521869	0,26277101	0,33798935	0,33237068
Agente distributore e/o con deposito	0,72349965	11,51209692	6,61370042	-7,70145583	372,50873865	-8,40370784	2,90157600	-1,20903387	-2,93004954
Incidenza sul totale, del volume delle vendite derivante da Agenti di commercio o agenzie di intermediazione, relativa al subagente	4,71962841	7,99732582	-2,03023854	-2,49829352	9,06586672	392,64186340	10,54162876	15,40272491	19,22291059
Proccacciatori d'affari	51,20362082	183,16068905	46,30603783	183,11097284	14,82180412	28,78389617	180,18043235	18,60728226	20,71505995




VARIABILE	CLUSTER 19	CLUSTER 20	CLUSTER 21	CLUSTER 22	CLUSTER 23	CLUSTER 24	CLUSTER 25	CLUSTER 26	CLUSTER 27
Intercetta	-113,50786921	-482,58795123	-158,51950384	-839,62426492	-543,02365658	-242,79916943	-250,72843563	-624,90019561	-169,44634083
Modalità organizzativa: Agente in tentata vendita	8,63494831	9,43078484	7,91792372	3,98050333	4,23407629	7,92125344	9,87650268	3,44249447	9,50888933
Modalità organizzativa: Agente di consorzio agrario	-72,55883269	-117,70795608	-46,51576048	-142,09752602	-98,97075095	-51,16774378	-69,97386320	-48,32311900	-47,83190660
Modalità organizzativa: Subagente	15,80353547	18,30381549	16,68665699	17,90125550	17,88782408	18,23551547	16,87804815	18,88806394	17,06565422
Modalità organizzativa: Commissionario	-7,11677410	15,96289960	-0,56305309	-15,32249918	20,85276850	-0,50708848	-9,23421574	39,66860378	5,72775731
Modalità organizzativa: Mediatore (o agente di affari in mediazione)	8,37091169	43,20688610	17,01655809	15,38259676	-38,67263730	18,00110447	16,71561519	17,72126625	18,33117602
Modalità organizzativa: Agenzia d'affari (con licenza di pubblica sicurezza)	-59,95062161	-2,34510873	-39,83288574	-103,12066273	21,64651031	-44,07905081	-52,17455034	-89,43385060	-50,62782599
Personale addetto all'attività: Subagenti (Numero non dipendenti)	0,51521287	0,48971560	3,34463119	0,86460941	0,38811515	2,69809790	17,28461139	0,66186638	4,04542904
Numero addetti	2,69525789	4,07783311	8,18950878	2,60109456	3,50742247	7,48986533	26,85724676	4,03532146	7,42231814
Agente monomandatario	70,91363142	11,93357945	11,72104455	49,70587516	72,71572832	14,45598128	28,12714296	17,63994595	13,43795563
Agente plurimandatario	11,56825852	34,43009929	32,69065903	19,13502091	12,00064392	34,66530244	24,84586198	34,25847760	34,06187614
Totale Superficie locali destinati ad ufficio	0,01049162	0,01119947	0,16182955	0,00331171	0,01483854	0,14213172	0,47098500	0,01609676	0,14177441
Percentuale sui ricavi del comparto:Prodotti chimici, oli, combustibili e materie plastiche	1,58521259	0,44961781	0,16382678	0,24060439	0,44901949	0,20309722	0,22204591	0,17873761	0,17349469
Percentuale sui ricavi del comparto:Prodotti siderurgici e metallurgici	0,26295056	0,23648057	0,45878355	15,48242639	0,27568334	0,33495036	0,26415176	0,25615502	0,27993636
Percentuale sui ricavi del comparto: Abbigliamento e accessori	0,26030965	0,24374811	0,26337290	0,37224926	0,29738932	0,39420944	0,82177629	0,22742851	0,33473206
Percentuale sui ricavi del comparto:Agricoltura, giardinaggio e zootecnia	-0,36535756	-0,74350650	-0,09279327	0,05337993	-1,26189100	0,09321320	-0,01696576	-0,27174239	0,04933061
Comparto agricoltura, giardinaggio e zootecnia	0,83708298	10,71385124	0,28624245	0,22277470	11,69963907	0,17705279	0,27866641	0,46027679	0,16435949
Percentuale sui ricavi del comparto:Prodotti alimentari	0,02749777	0,15717622	0,07815775	0,06234890	0,20201513	0,02578987	0,20578086	0,08801484	0,05805702
Comparto alimentari	0,17061469	0,13321159	0,12757188	0,15975785	0,09208593	0,20958528	0,42009458	0,13965181	0,18043074
Percentuale sui ricavi del comparto:Arredamento e mobili	0,08506433	0,06201045	0,17490512	0,17754308	0,14356059	-0,04336338	0,04507111	-0,69185027	0,27533520




VARIABILE	CLUSTER 19	CLUSTER 20	CLUSTER 21	CLUSTER 22	CLUSTER 23	CLUSTER 24	CLUSTER 25	CLUSTER 26	CLUSTER 27
Comparto arredamento e mobili	0,13103041	0,15235893	0,11991606	0,14004368	0,11142460	0,46745802	0,32622417	0,92390107	0,14907701
Percentuale sui ricavi del comparto:Macchine e attrezzature per agricoltura, industria e commercio	0,20990002	0,29463640	0,22082473	0,38961170	0,32069162	0,42290417	0,40881446	0,22236207	0,33836710
Percentuale sui ricavi del comparto:Bevande	0,20811561	0,21866502	0,22011738	0,29633055	0,25220930	0,39195954	0,36302355	0,22260902	0,30394742
Percentuale sui ricavi del comparto:Calzature, pelletteria e accessori	0,25710383	0,24659101	0,19850968	0,37749542	0,29948120	0,54779414	0,35257502	0,17988237	0,24659772
Percentuale sui ricavi del comparto:Carta, cancelleria e libri	0,18328656	0,17955506	0,19445556	0,21503802	0,16229477	0,23637105	0,32938362	0,17919344	0,28941614
Percentuale sui ricavi del comparto:Casalinghi e articoli per la casa	0,24643859	0,14990464	0,21696498	0,30865798	0,25223567	0,22163349	0,23236655	14,20246534	0,16874863
Percentuale sui ricavi del comparto:Edilizia	0,19486792	0,15261068	2,76137120	0,51517356	0,18756717	0,24562484	0,42439788	0,23828542	0,27832492
Percentuale sui ricavi del comparto:Prodotti e apparecchiature elettriche ed elettroniche	0,17023997	0,18666803	0,25185111	0,29755696	0,18281434	0,37959628	0,47735793	0,19603296	2,88236820
Percentuale sui ricavi del comparto:Prodotti e apparecchi farmaceutici e medicinali	0,22176948	0,17237329	0,17387483	0,21457022	0,15290429	0,28143870	0,30972400	0,15767065	0,21455100
Percentuale sui ricavi del comparto:Ferramenta	0,23153585	0,21544956	0,27437157	0,41490202	0,23838794	0,37800115	0,28099786	0,17140300	0,28917837
Percentuale sui ricavi del comparto:Orefineria, argenteria e ologeria	0,23727836	0,24202825	0,20964962	0,29010513	0,24637719	0,36030401	0,29366888	0,48909317	0,25498644
Percentuale sui ricavi del comparto:Profumeria	0,25809634	0,17884035	0,22102267	0,24505527	0,18592634	0,36440980	0,31657355	0,17631689	0,36180515
Percentuale sui ricavi del comparto:Servizi e consulenza	0,18830469	0,22838626	0,25227264	0,31597832	0,21381735	0,41959745	0,46985659	0,24888495	0,42045287
Percentuale sui ricavi del comparto:Prodotti e semilavorati tessili, merceria e pelli	0,24165897	0,23295371	0,22265002	0,39204978	0,28222456	4,28294743	0,31992221	0,21379971	0,35741773
Agente distributore e/o con deposito	-1,57778664	13,25215873	0,04845557	8,39956282	0,61830036	5,76389042	22,75936612	5,47154433	2,19335487
Incidenza sul totale, del volume delle vendite derivante da Agenzi di commercio o agenzie di intermediazione, relativa al subagente	7,73872426	21,23845947	12,12848248	9,53021938	7,53839034	18,76045310	16,72117553	18,70803412	15,71247260
Proccacciatori d'affari	46,95410263	19,63736418	19,65049692	182,48911718	48,22747487	21,36605807	37,71338852	23,48848739	21,28078662




VARIABILE	CLUSTER 28	CLUSTER 29	CLUSTER 30	CLUSTER 31	CLUSTER 32	CLUSTER 33	CLUSTER 34	CLUSTER 35	CLUSTER 36
Intercetta	-262,84588978	-5,636,83226385	-240,99114117	-219,07214476	-186,16689662	-227,67269204	-141,40496094	-812,15448637	-212,13164101
Modalità organizzativa: Agente in tentata vendita	8,34303034	-77,90445257	8,23444926	8,28721877	8,40182588	6,37647763	-2,10998343	31,40490094	5,78067737
Modalità organizzativa: Agente di consorzio agrario	-56,78867194	-6,038,82610002	-84,79730380	-40,55462477	-79,29937103	-53,19932829	-65,19650047	-94,16513310	-55,42694426
Modalità organizzativa: Subagente	17,46224525	-9,78185194	18,06953925	16,42537250	15,27045651	17,56066113	16,76422646	18,12137746	17,82080329
Modalità organizzativa: Commissionario	0,23400179	10,832,52077044	12,26787695	-10,72988378	-0,209111638	1,57819056	2,34698989	38,49239736	14,92957682
Modalità organizzativa: Mediatore (o agente di affari in mediazione)	22,81189876	-69,86858541	9,94030949	8,04240951	6,86124787	21,58524963	19,25511077	12,64997179	22,72556361
Modalità organizzativa: Agenzia d'affari (con licenza di pubblica sicurezza)	-41,69997279	-4,919,04410316	-76,58485795	-101,66290747	-60,21269595	-43,54864931	-27,60628091	-126,85601161	-58,97188277
Personale addetto all'attività: Subagenti (Numero non dipendenti)	0,42015067	-1,15431066	-1,66175725	0,07854381	0,73962392	0,01186868	1,03993570	0,47390321	-1,50111990
Numero addetti	3,88291082	5,30038768	3,50563441	3,41193874	3,23394683	3,48469829	3,93621573	3,23282704	4,11221183
Agente monomandatario	11,76668962	-5,18410930	73,13947050	67,25568839	71,98297855	14,72594153	10,30662110	67,76682382	12,29220419
Agente plurimandatario	35,12413341	-4,03994507	13,49330758	10,510666524	8,57119243	35,86959938	32,57049529	9,73029925	37,00281562
Totale Superficie locali destinati ad ufficio	0,01185415	0,04453236	0,02224679	0,01072404	0,02120755	0,00031393	0,01771556	0,02246959	0,02013394
Percentuale sui ricavi del comparto:Prodotti chimici, oli, combustibili e materie plastiche	0,22607581	0,23859091	0,16404898	0,17462801	0,17155911	0,20689015	0,20915027	0,16930205	0,16709173
Percentuale sui ricavi del comparto:Prodotti siderurgici e metallurgici	0,42910500	0,31014062	0,21221591	0,31126743	0,53788799	0,36808318	0,39499650	0,28704637	0,17422719
Percentuale sui ricavi del comparto: Abbigliamento e accessori	0,27432626	0,75062043	0,32920206	0,37405306	0,35312245	0,40879590	0,31090494	0,27915795	0,27376356
Percentuale sui ricavi del comparto:Agricoltura, giardinaggio e zootecnia	-0,14262002	0,06714512	0,36212156	0,24182139	-0,05909740	0,10410502	0,01663022	-0,29005362	0,31566481
Comparto agricoltura, giardinaggio e zootecnia	0,39361527	0,58321703	-0,07543869	0,00642582	0,26095068	0,15549577	0,31753964	0,48462032	-0,04186002
Percentuale sui ricavi del comparto:Prodotti alimentari	0,04190541	1,36494930	1,09220065	-0,42842923	0,10814602	0,01169089	-0,00526383	0,12250066	1,18639256
Comparto alimentari	0,15220517	3,02149371	3,02392670	1,16042109	0,09612186	0,21677023	0,25127294	0,11093952	2,8221238
Percentuale sui ricavi del comparto:Arredamento e mobili	-0,05014127	0,45755558	0,18921486	0,17930108	0,10862068	0,02117047	-0,00438830	-0,87157479	0,11126830




VARIABILE	CLUSTER 28	CLUSTER 29	CLUSTER 30	CLUSTER 31	CLUSTER 32	CLUSTER 33	CLUSTER 34	CLUSTER 35	CLUSTER 36
Comparto arredamento e mobili	0,33946362	0,21988089	0,03585462	0,16531598	0,22016634	0,39372048	0,34259706	1,14046696	0,07468383
Percentuale sui ricavi del comparto:Macchine e attrezzature per agricoltura, industria e commercio	0,34796809	0,36015891	0,21483423	0,32124207	0,24042324	0,41721153	2,56355290	0,24072399	0,19125375
Percentuale sui ricavi del comparto:Bevande	0,26342157	0,73953857	0,71430834	3,80664081	0,25597508	0,38180070	0,31924958	0,26040405	0,69206754
Percentuale sui ricavi del comparto:Calzature, pelletteria e accessori	0,33598693	0,41623698	0,24458738	0,38825902	0,27491260	0,53541614	0,36960736	0,22669047	0,19408764
Percentuale sui ricavi del comparto:Carta, cancelleria e libri	0,20062442	0,37093579	0,19416779	0,22782821	0,19203875	0,24232559	0,21955767	0,15709050	0,21317915
Percentuale sui ricavi del comparto:Casalinghi e articoli per la casa	0,17826948	0,81047889	0,27480511	0,29973455	0,32831718	0,19633261	0,22431452	16,15740043	0,18631062
Percentuale sui ricavi del comparto:Edilizia	0,29386286	0,32694359	0,18748185	0,23899051	3,02442786	0,23650388	0,23016680	0,26835866	0,15138415
Percentuale sui ricavi del comparto:Prodotti e apparecchiature elettriche ed elettroniche	0,29453560	0,41327405	0,20640141	0,29611165	0,26030613	0,38432145	0,35468601	0,18292506	0,21138347
Percentuale sui ricavi del comparto:Prodotti e apparecchi farmaceutici e medicinali	0,21363419	0,24113178	0,12344592	0,20126634	0,15487814	0,27017868	0,22592099	0,14755903	0,14013960
Percentuale sui ricavi del comparto:Ferramenta	5,31943103	0,29246353	0,17352954	0,27950427	0,29855518	0,37067450	0,35273734	0,18109553	0,15195481
Percentuale sui ricavi del comparto:Orefineria, argenteria e ologeria	0,32678161	0,71452903	0,20142789	0,29213602	0,20384219	0,35173290	0,35418062	0,41245007	0,20610385
Percentuale sui ricavi del comparto:Profumeria	0,27781049	0,26668701	0,13433869	0,27791551	0,22411428	0,35255247	0,31658661	0,16462803	0,13217577
Percentuale sui ricavi del comparto:Servizi e consulenza	0,30797248	0,36586101	0,22327175	0,33084528	0,26537057	0,43330735	0,35938363	0,24135531	0,23894823
Percentuale sui ricavi del comparto:Prodotti e semilavorati tessili, merceria e pelli	0,36255858	0,33537371	0,23434841	0,41882103	0,29258944	4,26619527	0,42714406	0,25287350	0,18639681
Agente distributore e/o con deposito	4,37884491	-36,55513172	-12,35135742	-0,89647391	-0,51393273	9,06845836	5,31248795	6,69394972	-8,36491638
Incidenza sul totale, del volume delle vendite derivante da Agenzie di commercio o agenzie di intermediazione, relativa al subagente	17,67516326	-12,66432954	-7,08081740	5,45857705	-1,08417337	18,04555005	15,64247643	9,48561934	5,47473965
Proccacciatori d'affari	18,38090207	-19,88367145	49,08534075	57,65179942	46,69024065	21,11235286	17,72482602	60,43134841	20,65990025




VARIABILE	CLUSTER 37	CLUSTER 38	CLUSTER 39	CLUSTER 40	CLUSTER 41	CLUSTER 42	CLUSTER 43	CLUSTER 44	CLUSTER 45
Intercetta	-471,41388300	-240,82599474	-228,77131702	-629,30083959	-158,63333032	-667,71473458	-19,90878755	-2.000,02847169	-15.984,72994230
Modalità organizzativa: Agente in tentata vendita	23,63438256	13,31059190	4,54020720	841,07577507	7,47083868	6,09701580	6,45714520	-5,79399065	-443,17071611
Modalità organizzativa: Agente di consorzio agrario	-98,88300041	-137,90480589	-48,56455892	-474,14333701	-52,01040129	-62,60314385	-53,91653217	-61,09786702	32.023,06831603
Modalità organizzativa: Subagente	16,78130884	16,71961545	18,95805278	9,15680827	18,23407418	107,22268012	17,06254883	15,86149107	-83,61083740
Modalità organizzativa: Commissionario	2,92282899	-15,39502212	3,63870925	-66,76465035	8,24714500	21,44861178	-6,86884684	33,93393635	-5.954,58327330
Modalità organizzativa: Mediatore (o agente di affari in mediazione)	10,89211503	13,90122307	23,64805735	12,83098761	21,45399702	28,29318338	21,94362762	7,66207279	-608,93977848
Modalità organizzativa: Agenzia d'affari (con licenza di pubblica sicurezza)	-84,42318751	-111,68382709	-46,25769176	-381,05632780	-52,96105937	-74,58011039	-40,27594917	-82,20907970	-18.374,97436468
Personale addetto all'attività: Subagenti (Numero non dipendenti)	0,47706018	-0,26552810	-0,00598389	-1,34427165	0,45346064	0,66578910	0,40877289	0,53958888	1,86426142
Numero addetti	2,99187798	2,77163382	3,62534534	4,20642917	3,25643303	4,08792744	3,75751512	3,32432091	7,51610974
Agente monomandatario	60,69203847	46,07430923	9,56594802	24,50337034	10,09400825	27,58780664	11,28399900	69,95254441	-76,06923354
Agente plurimandatario	11,26666516	20,84627041	36,34399675	12,98245150	34,95720994	41,01895124	35,17986737	10,69246132	-55,07555133
Totale Superficie locali destinati ad ufficio	0,00024156	0,01552889	-0,00104040	0,03261157	0,00426401	0,01109935	0,01004884	0,02039915	0,06162042
Percentuale sui ricavi del comparto:Prodotti chimici, oli, combustibili e materie plastiche	0,21228694	0,19212812	0,18399923	0,16359825	0,17361061	0,20263756	0,07163481	0,23578611	0,87231453
Percentuale sui ricavi del comparto:Prodotti siderurgici e metallurgici	0,37662938	0,32852917	0,22175602	0,08990539	0,28639330	0,33081241	0,08630698	0,35258456	0,24849858
Percentuale sui ricavi del comparto: Abbigliamento e accessori	0,47021386	0,41872574	0,28807025	0,21319537	0,35380300	0,37767046	0,09494058	0,40663619	-0,19146328
Percentuale sui ricavi del comparto:Agricoltura, giardinaggio e zootecnia	0,15377771	0,10952711	0,05851980	0,45033696	0,06578767	0,16582075	0,17242114	0,10078028	2,24706536
Comparto agricoltura, giardinaggio e zootecnia	0,12374649	0,13125782	0,13287025	-0,26392090	0,13714701	0,08859632	-0,05613384	0,17679001	-0,54641335
Percentuale sui ricavi del comparto:Prodotti alimentari	0,07152473	0,06187962	-0,06288772	1,00658008	0,04816076	0,09371086	0,15955115	0,10283730	0,13561198
Comparto alimentari	0,15651681	0,20078674	0,30621880	3,11468588	0,19461765	0,01597238	-0,01661694	0,13401642	0,23028653
Percentuale sui ricavi del comparto:Arredamento e mobili	0,05567309	0,15511063	0,00646470	0,17880910	0,14482050	-1,23941309	0,15344783	-0,04743273	0,44107775




VARIABILE	CLUSTER 37	CLUSTER 38	CLUSTER 39	CLUSTER 40	CLUSTER 41	CLUSTER 42	CLUSTER 43	CLUSTER 44	CLUSTER 45
Comparto arredamento e mobili	0,27289827	0,18065205	0,23771435	0,02523182	0,26130127	7,22742638	-0,06170823	0,38988343	-0,13693043
Percentuale sui ricavi del comparto:Macchine e attrezzature per agricoltura, industria e commercio	0,38297821	0,34197014	0,19235301	0,12710502	0,33035157	0,31020540	0,06649209	0,35559656	0,29911941
Percentuale sui ricavi del comparto:Bevande	0,37421109	0,34402839	0,23771300	0,68830282	0,29751380	0,31750010	0,08326969	0,33171197	0,72280393
Percentuale sui ricavi del comparto:Calzature, pelletteria e accessori	9,03198070	0,41071411	0,23273949	0,18661453	0,25955492	0,19479670	0,08038103	0,53269090	0,26548113
Percentuale sui ricavi del comparto:Carta, cancelleria e libri	0,22002761	0,22494368	4,40836346	0,18548886	0,29911479	0,23761226	0,10736914	0,24591385	0,25841492
Percentuale sui ricavi del comparto:Casalinghi e articoli per la casa	0,25259109	0,28487991	0,15957979	0,16264083	0,15666901	0,20251626	0,111935719	0,49457099	0,25648429
Percentuale sui ricavi del comparto:Edilizia	0,24516652	0,27773006	0,18378914	0,17482857	0,25038813	0,24035752	0,07987216	0,22328098	0,23823685
Percentuale sui ricavi del comparto:Prodotti e apparecchiature elettriche ed elettroniche	0,26547724	0,44049139	0,29984344	0,22468850	2,92231607	0,39409556	0,08443662	0,24361716	0,22868177
Percentuale sui ricavi del comparto:Prodotti e apparecchi farmaceutici e medicali	0,29751290	0,25449720	0,19445300	0,14205291	0,20741531	0,19647102	0,05279733	0,27954233	0,23967413
Percentuale sui ricavi del comparto:Ferramenta	0,35836782	0,29332783	0,18882466	0,18734289	0,28172436	0,27527599	0,08350698	0,34498710	0,24468632
Percentuale sui ricavi del comparto:Orefineria, argenteria e ologeria	0,47289843	0,31583118	0,26579858	-0,00866077	0,24822696	0,15160723	0,10001998	39,69800518	0,55501985
Percentuale sui ricavi del comparto:Profumeria	0,27157715	0,31884328	0,25493048	0,15796406	0,35129971	0,28918520	0,08440164	1,14461864	0,28923217
Percentuale sui ricavi del comparto:Servizi e consulenza	0,38928459	3,02729236	0,27269988	0,2322463	0,46404548	0,27821840	0,08864512	0,35106947	0,24900723
Percentuale sui ricavi del comparto:Prodotti e semilavorati tessili, merceria e pelli	0,56952828	0,43941621	0,22768998	0,20356993	0,37362751	0,40821952	0,06852463	0,38698492	0,23768230
Agente distributore e/o con deposito	11,03474340	11,21320820	1,79764786	-21,82268401	5,87371618	5,55326893	3,74833178	-7,30694035	-175,64259184
Incidenza sul totale, del volume delle vendite derivante da Agenzie di commercio o agenzie di intermediazione, relativa al subagente	-6,21060652	2,51814081	16,88741853	-8,59043983	14,80526266	694,88402291	16,60004028	-10,99799006	-11,38622668
Proccacciatori d'affari	68,96718329	180,34000599	16,32438767	25,55960401	18,71612841	29,56742782	18,93754728	42,50559403	-136,60498988



VARIABILE	CLUSTER 46	CLUSTER 47	CLUSTER 48	CLUSTER 49	CLUSTER 50	CLUSTER 51	CLUSTER 52	CLUSTER 53	CLUSTER 54
Intercetta	-96,86552403	-629,64800463	-191,59481767	-180,48373067	-784,73867224	-1,949,41401629	-475,94439747	-215,10331987	-37,80182911
Modalità organizzativa: Agente in tentata vendita	13,42997352	6,73468122	1,18347363	-0,66414198	0,77833314	19,73429467	5,92362755	-16,54531195	9,07379799
Modalità organizzativa: Agente di consorzio agrario	-138,51440465	-110,00567724	-94,89124269	-101,34018330	-83,03708315	-62,43439740	-123,58604351	-227,31979552	-82,33647009
Modalità organizzativa: Subagente	15,95340055	104,64691740	18,49340077	18,38244027	17,78164471	15,82950039	110,53934353	7,63154711	15,78892906
Modalità organizzativa: Commissionario	-25,36510529	-6,920506436	31,46664100	33,94241109	-0,64781021	31,46293065	-9,60842557	-18,21088671	-11,72179487
Modalità organizzativa: Mediatore (o agente di affari in mediazione)	13,74231506	27,33661541	20,74367279	25,47339766	11,06476018	29,71105995	28,61023444	9,49022457	9,42963723
Modalità organizzativa: Agenzia d'affari (con licenza di pubblica sicurezza)	-97,72074729	-89,48488143	-57,88846477	-62,17761730	-61,02618276	-86,55628921	-95,16024815	-148,11694767	-56,06313314
Personale addetto all'attività: Subagenti (Numero non dipendenti)	0,49962394	0,31241736	3,80236944	0,71646434	0,69237970	0,63411519	0,99807196	0,28705339	0,25479734
Numero addetti	3,35538582	3,72315948	7,46233585	4,19126172	2,47867500	3,78365476	3,99198413	3,47052248	3,11246923
Agente monomandatario	46,59816508	24,64864437	18,55261270	16,64389396	74,18186464	12,20103104	27,58700103	9,81317231	71,57512545
Agente plurimandatario	19,83978112	36,96169255	35,02679921	37,39471440	11,21035508	32,19876912	41,91585188	14,32491519	11,99616641
Totale Superficie locali destinati ad ufficio	0,01726657	0,00045823	0,14832308	-0,03224052	-0,00854937	0,01374214	0,022230503	0,03831377	0,00996096
Percentuale sui ricavi del comparto:Prodotti chimici, oli, combustibili e materie plastiche	0,26021459	0,21219564	0,19531634	0,19627978	0,23088637	0,23966745	0,20065171	0,13674264	0,04220522
Percentuale sui ricavi del comparto:Prodotti siderurgici e metallurgici	0,08417412	0,25119103	0,30045656	0,33312732	15,48639088	0,31767110	0,54408334	0,31328144	0,07032711
Percentuale sui ricavi del comparto: Abbigliamento e accessori	0,11721670	0,29271085	3,22594348	3,26842563	0,40629354	0,35546384	0,29672857	0,34239714	0,10964241
Percentuale sui ricavi del comparto:Agricoltura, giardinaggio e zootecnia	-0,00853084	0,20041827	0,04884388	0,05484317	0,06285757	0,07116192	0,01192573	0,09806750	0,11375357
Comparto agricoltura, giardinaggio e zootecnia	0,12928835	0,02144334	0,21149571	0,19326083	0,21446418	0,18716766	0,20724103	0,11331369	-0,03904094
Percentuale sui ricavi del comparto:Prodotti alimentari	0,06278205	-0,03178000	0,05470052	0,04454196	0,05635836	0,07045115	0,11776630	0,01400833	0,10399227
Comparto alimentari	0,03578774	0,15643127	0,24499254	0,25108846	0,16076905	0,16343936	-0,00551890	0,07474597	-0,01723733
Percentuale sui ricavi del comparto:Arredamento e mobili	0,15606207	0,08355696	-0,09837528	-0,07429218	0,17262394	-0,10370908	0,33920891	0,07211299	0,12355432




VARIABILE	CLUSTER 46	CLUSTER 47	CLUSTER 48	CLUSTER 49	CLUSTER 50	CLUSTER 51	CLUSTER 52	CLUSTER 53	CLUSTER 54
Comparto arredamento e mobili	-0,06978230	0,18217749	0,48831271	0,45351823	0,1891451	0,40665459	-0,02363163	0,56285449	-0,03988417
Percentuale sui ricavi del comparto:Macchine e attrezzature per agricoltura, industria e commercio	0,06936887	0,19954036	0,28653881	0,27911954	0,39454298	0,32845479	0,22654040	0,63771626	0,054444510
Percentuale sui ricavi del comparto:Bevande	0,08675804	0,25854339	0,32222824	0,31206474	0,32034763	0,29815331	0,23677868	0,45265030	0,07583008
Percentuale sui ricavi del comparto:Calzature, pelletteria e accessori	0,12537472	0,13888855	0,49153851	0,43264165	0,40046289	0,49212984	0,14123058	0,30720653	0,09265706
Percentuale sui ricavi del comparto:Carta, cancelleria e libri	0,07171524	4,47644838	0,27199922	0,28295743	0,21986971	0,26254046	0,20243539	0,20524183	0,05166540
Percentuale sui ricavi del comparto:Casalinghi e articoli per la casa	0,10762391	0,18020584	0,21213510	0,21155968	0,34755505	0,44183069	0,23056343	0,20195877	0,11983824
Percentuale sui ricavi del comparto:Edilizia	0,07083497	0,14493784	0,28333439	0,26689651	0,53173605	0,19051333	2,85990830	0,20204907	0,06150215
Percentuale sui ricavi del comparto:Prodotti e apparecchiature elettriche ed elettroniche	0,07288026	0,30023949	0,33842929	0,34472542	0,28700863	0,25044486	0,24871644	0,70795524	0,05163447
Percentuale sui ricavi del comparto:Prodotti e apparecchi farmaceutici e medicinali	0,34624746	0,18942928	0,25044975	0,24043998	0,20787137	0,29537506	0,16343187	0,20757332	0,01998646
Percentuale sui ricavi del comparto:Ferramenta argenteria e ologeria	0,07424014	0,19972972	0,24832520	0,23982861	0,49583070	0,32349078	0,28811131	0,47216919	0,08436162
Percentuale sui ricavi del comparto:Orefineria, argenteria e ologeria	0,07327149	0,10800532	0,36425899	0,34874619	0,32242022	39,37889146	0,07484376	0,26015021	0,05267702
Percentuale sui ricavi del comparto:Profumeria	0,10381247	0,25293106	0,27775910	0,26157481	0,24577307	1,10930529	0,20720937	0,47361421	0,07465331
Percentuale sui ricavi del comparto:Servizi e consulenza	0,07736156	0,20066564	0,38096811	0,39839985	0,31659083	0,36643193	0,21886011	0,48033632	0,04584212
Percentuale sui ricavi del comparto:Prodotti e semilavorati tessili, merceria e pelli	0,10013582	0,24714187	0,37758644	0,38744880	0,41636772	0,34296584	0,26284523	0,80815495	0,07646934
Agente distributore e/o con deposito	4,98015243	4,09487015	7,54469268	11,10867318	4,18908682	2,65376189	4,88511017	375,18634455	0,29070339
Incidenza sul totale, del volume delle vendite derivante da Agenzie di commercio o agenzie di intermediazione, relativa al subagente	9,95264928	734,88008876	15,84316796	16,39505834	4,92011500	0,44609917	642,01248276	6,74965319	5,05377336
Proccacciatori d'affari	181,08348153	27,06226969	23,19369412	21,83990579	48,19857170	27,47645318	32,94637980	14,46004560	47,09654435



VARIABILE	CLUSTER 55	CLUSTER 56	CLUSTER 57	CLUSTER 58	CLUSTER 59	CLUSTER 60	CLUSTER 61	CLUSTER 62	CLUSTER 63
Intercetta	-90,30673875	-333,57608622	-196,87491289	-525,73015602	-144,86956403	-125,77122463	-310,47498058	-358,26781207	-5,425,37403519
Modalità organizzativa: Agente in tentata vendita	6,30824072	9,23171788	0,14462496	9,56474851	9,16701339	6,76337104	8,95521440	-14,93619243	-75,37482288
Modalità organizzativa: Agente di consorzio agrario	-46,02802583	-73,12889029	-119,29761061	-117,79771538	-77,52821657	-49,66102564	-42,72606957	-285,81317153	-6,035,80229091
Modalità organizzativa: Subagente	17,26391788	20,23801561	20,86331961	107,30398260	15,05800385	16,76493592	16,82911043	9,42766198	-7,95100808
Modalità organizzativa: Commissionario	-4,31520601	32,53759439	33,02996531	-2,79244031	-5,08104673	-2,29153712	32,02072099	12,49192451	10,805,16709922
Modalità organizzativa: Mediatore (o agente di affari in mediazione)	21,74283183	8,74806634	10,47557560	28,71401681	9,72961413	22,53702551	19,44123827	13,94208038	-80,40179532
Modalità organizzativa: Agenzia d'affari (con licenza di pubblica sicurezza)	-43,03216443	-104,06952257	-72,57434996	-101,54821373	-58,45480999	-41,28753626	-84,54254594	-172,72195888	-4,899,82483024
Personale addetto all'attività: Subagenti (Numero non dipendenti)	0,63937964	0,42564256	0,63997181	0,56408780	0,43104465	0,68684955	3,52073040	0,68823217	0,75797651
Numero addetti	3,40625621	3,41322487	3,70012973	3,39483232	3,30967835	4,00957965	7,66813570	4,93411426	3,86235751
Agente monomandatario	10,49581163	72,68960968	66,75290352	24,77095162	69,34393382	8,75419731	15,38049530	14,12601197	-1,26741504
Agente plurimandatario	35,67603764	11,36742574	10,96231160	41,82440282	11,35176516	34,94991431	35,04304795	17,78984041	-0,47973851
Totale Superficie locali destinati ad ufficio	0,00812292	0,01418705	-0,03265411	0,00665560	0,01830319	0,01682460	0,12761853	0,00413281	0,03476369
Percentuale sui ricavi del comparto:Prodotti chimici, oli, combustibili e materie plastiche	1,52825860	0,16754002	0,19570933	0,20359860	0,23201414	0,23555067	0,16877910	0,17557646	0,33820664
Percentuale sui ricavi del comparto:Prodotti siderurgici e metallurgici	0,23784144	0,34314014	0,36987229	0,32128664	0,24182630	0,20628684	0,27905261	0,35921612	0,78658267
Percentuale sui ricavi del comparto: Abbigliamento e accessori	0,20977003	0,43452051	3,35769836	0,34356636	0,29714035	0,24521730	0,36393677	3,30872117	1,07886877
Percentuale sui ricavi del comparto: Agricoltura, giardinaggio e zootecnia	-0,25261840	0,09404296	0,09845987	0,17181376	0,03640784	0,01181592	0,03966669	0,04559506	-0,27332559
Comparto agricoltura, giardinaggio e zootecnia	0,71869191	0,14198119	0,16284529	0,05806201	0,15222776	0,16782088	0,19221490	0,19966809	1,19262694
Percentuale sui ricavi del comparto:Prodotti alimentari	0,01696724	0,07420434	0,08545047	0,09964814	0,04762081	0,01387408	0,03799246	0,05043185	0,38288377
Comparto alimentari	0,18814047	0,13792413	0,21108049	0,03682852	0,11791790	0,15223725	0,17057028	0,11303252	0,12497503
Percentuale sui ricavi del comparto: Arredamento e mobili	0,01818216	-1,34033551	-0,00859316	0,59669923	0,12680741	0,05645735	-1,19553006	-0,01596861	0,33345383




VARIABILE	CLUSTER 55	CLUSTER 56	CLUSTER 57	CLUSTER 58	CLUSTER 59	CLUSTER 60	CLUSTER 61	CLUSTER 62	CLUSTER 63
Comparto arredamento e mobili	0,16028954	7,42323125	0,42575902	-0,15793400	0,11729286	0,15001569	7,08071736	0,42068131	0,73744000
Percentuale sui ricavi del comparto:Macchine e attrezzature per agricoltura, industria e commercio	0,19465448	0,33750521	0,30705927	0,32120930	0,21871837	0,19917334	0,31168307	0,31590363	0,52114755
Percentuale sui ricavi del comparto:Bevande	0,17822450	0,33644565	0,34573246	0,30901686	0,24167839	0,20890221	0,30683779	0,31258917	0,45831129
Percentuale sui ricavi del comparto:Calzature, pelletteria e accessori	0,21126165	0,33546396	0,44506374	0,16116104	0,34640790	0,29772364	0,27169756	0,40552568	0,80765395
Percentuale sui ricavi del comparto:Carta, cancelleria e libri	0,20037375	0,22788552	0,27158312	0,30442639	0,17825023	0,19418091	0,23220531	0,25426831	0,52978475
Percentuale sui ricavi del comparto:Casalinghi e articoli per la casa	0,16726973	0,29675410	0,29045382	0,16162118	0,22313641	0,13809841	0,18967889	0,22786360	1,04211737
Percentuale sui ricavi del comparto:Edilizia	0,17443610	0,30262558	0,30662664	0,21243246	0,17970131	0,14489828	0,28843548	0,28479639	0,56354726
Percentuale sui ricavi del comparto:Prodotti e apparecchiature elettriche ed elettroniche	0,17723095	0,40090874	0,34400012	2,81416579	0,19632797	0,20350689	0,41314547	0,36199535	0,57645596
Percentuale sui ricavi del comparto:Prodotti e apparecchi farmaceutici e medicinali	0,23752462	0,18924595	0,22822268	0,19540171	2,17992256	2,17230381	0,21269280	0,26206482	0,40345573
Percentuale sui ricavi del comparto:Ferramenta	0,23074566	0,29791727	0,26280424	0,28225416	0,22363870	0,20250628	0,28105598	0,25566902	0,51628598
Percentuale sui ricavi del comparto:Orefineria, argenteria e ologeria	0,24542265	0,30894964	0,34839517	0,09521515	0,28750260	0,29605359	0,30185302	0,26238293	1,03239999
Percentuale sui ricavi del comparto:Profumeria	0,24166770	0,30567769	0,26793652	0,33265511	0,35435105	0,37117217	0,31382736	0,22592246	0,49706158
Percentuale sui ricavi del comparto:Servizi e consulenza	0,20872443	0,33058023	0,38593184	0,36430239	0,25229715	0,26964268	0,32764145	0,44816823	0,58745813
Percentuale sui ricavi del comparto:Prodotti e semilavorati tessili, merceria e pelli	0,19999344	0,45079365	0,42513067	0,37838289	0,30328686	0,25523225	0,38283974	0,44120375	0,70619674
Agente distributore e/o con deposito	2,16628115	2,68737543	6,96487071	5,68268555	1,95401624	5,44928585	3,48135223	380,86571265	-6,51408292
Incidenza sul totale, del volume delle vendite derivante da Agenzie di commercio o agenzie di intermediazione, relativa al subagente	19,80726531	4,82242775	1,96194309	709,94624315	4,50483722	16,26179349	18,44166468	6,87478148	6,19908919
Proccacciatori d'affari	18,99812724	44,90660536	42,86773829	31,33546615	45,84511619	17,63514818	22,53034392	17,45310922	-16,97134104




VARIABILE	CLUSTER 64	CLUSTER 65	CLUSTER 66	CLUSTER 67	CLUSTER 68	CLUSTER 69	CLUSTER 70	CLUSTER 71	CLUSTER 72
Intercetta	-219,18933333	-184,98905211	-346,40403664	-247,92434823	-181,19334423	-212,81448861	-572,54198864	-304,80075110	-241,34435376
Modalità organizzativa: Agente in tentata vendita	4,39085080	10,31354963	11,50747870	7,52196258	9,96737729	6,48834602	13,19887701	16,28531775	9,11187723
Modalità organizzativa: Agente di consorzio agrario	-152,91254525	-53,14352933	-73,16844609	-75,72280423	-79,14887321	-43,69944811	-620,03997177	-252,12812264	-57,252029068
Modalità organizzativa: Subagente	15,04350709	22,94091486	15,74968953	18,71115155	15,31115175	15,83802783	13,95756874	7,73866663	20,36852063
Modalità organizzativa: Commissionario	-14,91418304	-5,24798421	-1,43980327	0,31517559	5,65342121	1,15590370	-82,64423017	-26,58953038	-3,05779977
Modalità organizzativa: Mediatore (o agente di affari in mediazione)	10,81282293	13,15790114	5,64036156	6,67488242	8,64437805	18,41654595	1,109,91587893	10,30132455	20,24136106
Modalità organizzativa: Agenzia d'affari (con licenza di pubblica sicurezza)	-86,97065339	-51,81389303	-58,46978844	-59,66126633	-69,70161741	-42,56292866	-507,21393825	-165,02624196	-41,21953012
Personale addetto all'attività: Subagenti (Numero non dipendenti)	0,94800835	9,13510921	0,57659930	-0,08267358	0,37217401	3,64014434	0,78993828	0,81632980	4,52144256
Numero addetti	3,37905495	11,30110521	2,99680624	2,80582126	2,71196142	7,34670804	3,99808586	4,71504645	8,33815546
Agente monomandatario	46,01576630	31,46909456	71,22170776	66,70314506	70,60022120	15,62501603	14,92135934	15,09425531	12,07619138
Agente plurimandatario	16,63341647	25,77938094	11,13685268	9,51376771	11,41439102	32,01774725	27,65021227	13,65531139	34,15379614
Totale Superficie locali destinati ad ufficio	0,01732871	0,18797334	0,02199373	0,00223514	0,00730117	0,14402161	-0,01282746	0,06286249	0,13778717
Percentuale sui ricavi del comparto:Prodotti chimici, oli, combustibili e materie plastiche	0,20223886	0,18421571	0,22017288	0,20243875	0,16986515	0,20485318	0,17127145	0,21619235	0,21475716
Percentuale sui ricavi del comparto:Prodotti siderurgici e metallurgici	0,39413247	0,29896205	0,26434460	0,40246150	0,31498397	0,19580966	0,48061062	0,23364260	0,50490029
Percentuale sui ricavi del comparto: Abbigliamento e accessori	0,33638278	0,38346813	0,32311860	0,44800354	0,40804218	0,27368535	0,57300625	0,31560719	0,26386360
Percentuale sui ricavi del comparto:Agricoltura, giardinaggio e zootecnia	0,05466963	0,08444157	0,12132834	0,13619247	0,10167683	0,05831889	0,73652812	-0,03551262	0,17392857
Comparto agricoltura, giardinaggio e zootecnia	0,29075560	0,16407234	0,08397571	0,13433810	0,11183910	0,15094291	-1,01119660	0,19655166	0,10629168
Percentuale sui ricavi del comparto:Prodotti alimentari	0,04847617	0,04269763	-0,23816930	0,04918200	0,08561704	-0,01124635	0,00698124	0,02112419	0,03571259
Comparto alimentari	0,20501779	0,16061276	0,39948523	0,17796428	0,15753969	0,25374778	0,20596600	0,01298763	0,14903475
Percentuale sui ricavi del comparto:Arredamento e mobili	0,07689251	0,06087048	0,09372084	0,06623734	0,21456335	0,02596003	0,10560131	0,10797842	0,03659740



VARIABILE	CLUSTER 64	CLUSTER 65	CLUSTER 66	CLUSTER 67	CLUSTER 68	CLUSTER 69	CLUSTER 70	CLUSTER 71	CLUSTER 72
Comparto arredamento e mobili	0,25967879	0,28967632	0,25077816	0,38783263	0,23190870	0,23295407	0,33882575	0,13207044	0,26476644
Percentuale sui ricavi del comparto:Macchine e attrezzature per agricoltura, industria e commercio	2,61443432	0,33952162	0,31575543	0,44534037	0,35266166	0,21373345	0,30215314	0,23862049	0,38021460
Percentuale sui ricavi del comparto:Bevande	0,33001739	0,33208633	0,30739142	0,41743147	0,33156835	0,24602551	0,46205252	0,21406016	0,26782751
Percentuale sui ricavi del comparto:Calzature, pelletteria e accessori	0,40187010	0,36447762	0,30959233	0,58481482	0,30971596	0,27193473	0,38741712	0,27622439	0,31816367
Percentuale sui ricavi del comparto:Carta, cancelleria e libri	0,18326415	0,22670470	0,232225979	0,22717239	0,28232531	4,11352061	0,26861098	0,16435201	0,19285894
Percentuale sui ricavi del comparto:Casalinghi e articoli per la casa	0,27695832	0,24805602	0,22287429	0,29935564	0,24026112	0,18434187	0,22276522	0,16736050	0,23765080
Percentuale sui ricavi del comparto:Edilizia	0,25167333	0,27591111	0,23173067	0,27080824	0,28068437	0,20442181	0,33439448	0,16799942	0,36159134
Percentuale sui ricavi del comparto:Prodotti e apparecchiature elettriche ed elettroniche	0,35672303	0,41091069	0,34424427	0,38675163	2,96286501	0,29266678	0,30557008	0,21943929	0,30051912
Percentuale sui ricavi del comparto:Prodotti e apparecchi farmaceutici e medicinali	0,21458212	0,25789627	0,32754142	0,25799229	0,19077634	0,20714888	0,23969706	2,20724807	0,21839027
Percentuale sui ricavi del comparto:Ferramenta argenteria e ologeria	0,33730841	0,28861315	0,28889382	0,39222009	0,30013135	0,19899308	0,25229577	0,22408786	4,89172443
Percentuale sui ricavi del comparto:Orefineria, argenteria e ologeria	0,31397156	0,34984875	1,12128560	0,34752587	0,24235838	0,26606125	0,22832098	0,20202913	0,32413038
Percentuale sui ricavi del comparto:Profumeria	0,31966617	0,31909429	6,28436094	0,35718476	0,35554739	0,29243833	0,22994891	0,28540871	0,28050242
Percentuale sui ricavi del comparto:Servizi e consulenza	0,34735322	2,77314224	0,30829393	0,42151232	0,44088118	0,25469327	0,47149285	0,31350463	0,28291361
Percentuale sui ricavi del comparto:Prodotti e semilavorati tessili, merceria e pelli	0,45535005	0,37399484	0,38747860	4,38069425	0,42298984	0,22192435	0,46649074	0,31675205	0,34265020
Agente distributore e/o con deposito	6,49015244	0,42002406	-5,04885563	5,01382694	2,22686751	-2,07412926	10,99336888	374,18260111	8,81125446
Incidenza sul totale, del volume delle vendite derivante da Agenzi di commercio o agenzie di intermediazione, relativa al subagente	8,22843902	5,93307572	3,05608435	3,62438860	3,36998908	15,99850660	16,00207528	5,96793224	17,52680977
Proccacciatori d'affari	179,84617656	32,89435840	46,76213098	43,27567088	46,91448004	21,00162291	18,64016100	18,15989544	19,30310711




VARIABILE	CLUSTER 73	CLUSTER 74	CLUSTER 75	CLUSTER 76	CLUSTER 77	CLUSTER 78	CLUSTER 79	CLUSTER 80	CLUSTER 81
Intercetta	-253,16420022	-309,86837154	-238,17217083	-166,19931234	-453,13552078	-552,27343816	-184,51333620	-87,19699217	-398,68866422
Modalità organizzativa: Agente in tentata vendita	6,80056342	7,74741852	12,69836980	0,02024975	6,04762762	-0,55209418	6,08091946	8,82310141	-0,80702689
Modalità organizzativa: Agente di consorzio agrario	-75,41209053	-51,78905398	-139,07371950	-93,30195111	-56,83302770	-160,23288411	-14,36296507	-44,37598436	-238,08729220
Modalità organizzativa: Subagente	15,04136200	17,16638011	15,43931996	14,97024272	18,49953041	107,27287310	16,62107358	17,83304735	7,18859824
Modalità organizzativa: Commissionario	0,61463810	34,00691264	-14,94318517	-0,25624077	9,00895004	23,56169561	-6,00440260	-8,34925462	-17,65847455
Modalità organizzativa: Mediatore (o agente di affari in mediazione)	10,02376380	21,53955848	11,31156186	6,42646861	24,97211506	29,61570389	21,87013207	14,63822047	10,87227898
Modalità organizzativa: Agenzia d'affari (con licenza di pubblica sicurezza)	-62,78900189	-91,22684746	-102,77402409	-44,30394822	-56,75871879	-103,94763891	-82,50998861	-39,89255950	-160,69699204
Personale addetto all'attività: Subagenti (Numero non dipendenti)	-0,01580090	0,56315284	0,87880758	0,80465387	0,61695718	0,81144737	0,22884595	4,37032374	0,64236773
Numero addetti	3,06663741	3,96047839	3,39722345	3,14029392	3,63878979	4,27644123	4,09686366	9,38279746	3,27027213
Agente monomandatario	65,51095455	16,92654807	47,11144692	70,83754694	15,41926930	29,23191561	12,85391201	21,54700453	11,64531353
Agente plurimandatario	11,71392197	34,55553756	16,48828080	8,73651308	36,41067388	39,19671830	35,42666839	29,29628632	13,76676106
Totale Superficie locali destinati ad ufficio	0,00466273	0,01119685	0,02521671	0,01145570	0,00062748	-0,03142303	0,01160144	0,17868749	0,03655269
Percentuale sui ricavi del comparto:Prodotti chimici, oli, combustibili e materie plastiche	0,17862572	0,17038830	0,17242715	0,20186159	0,21326971	0,22634798	0,17312389	1,26567130	0,16008446
Percentuale sui ricavi del comparto:Prodotti siderurgici e metallurgici	0,25823173	0,30838103	0,51646645	0,41634499	0,34354816	0,35929313	0,26466786	0,24564564	0,25927505
Percentuale sui ricavi del comparto: Abbigliamento e accessori	0,33941194	0,38399175	0,32179868	0,36608155	0,42770722	3,26402291	0,31702409	0,18148316	0,36396852
Percentuale sui ricavi del comparto:Agricoltura, giardinaggio e zootecnia	0,09757438	0,05507491	-0,05508953	0,04731989	0,11691527	0,17089685	0,18269580	-0,14871256	0,02988106
Comparto agricoltura, giardinaggio e zootecnia	0,10521782	0,16943575	0,25695008	0,29709828	0,15184873	0,10688373	0,05433909	0,56836887	0,14284236
Percentuale sui ricavi del comparto:Prodotti alimentari	-0,05649545	0,04003931	0,11890646	0,02908135	0,02959572	0,11356745	-0,02022273	0,07573631	-0,09033152
Comparto alimentari	0,29442415	0,17251563	0,09082239	0,21598692	0,20282461	0,07732901	0,81944306	0,12462304	0,18237468
Percentuale sui ricavi del comparto:Arredamento e mobili	0,06865011	-1,35607680	0,11183238	0,05229165	-0,00390931	0,00025223	0,09963945	0,05952980	0,02435355




VARIABILE	CLUSTER 73	CLUSTER 74	CLUSTER 75	CLUSTER 76	CLUSTER 77	CLUSTER 78	CLUSTER 79	CLUSTER 80	CLUSTER 81
Comparto arredamento e mobili	0,21227091	7,36415560	0,17363691	0,32607256	0,30465648	0,39461038	0,20094955	0,12626363	0,25552919
Percentuale sui ricavi del comparto:Macchine e attrezzature per agricoltura, industria e commercio	0,21718864	0,31158159	0,23376131	2,63457714	0,35543813	0,28578409	0,28678785	0,19578306	0,23245083
Percentuale sui ricavi del comparto:Bevande	0,27046263	0,30405181	0,23476626	0,35265915	0,34729224	0,33085765	3,55372146	0,17578245	0,24075446
Percentuale sui ricavi del comparto:Calzature, pelletteria e accessori	0,27967787	0,28642557	0,25730524	0,42266008	8,91238822	0,39703753	0,32885983	0,18708912	0,20745856
Percentuale sui ricavi del comparto:Carta, cancelleria e libri	4,51887155	0,24120118	0,17840429	0,20070270	0,24375932	0,27739939	0,23785839	0,20607788	4,38518997
Percentuale sui ricavi del comparto:Casalinghi e articoli per la casa	0,23120832	0,20892939	0,29104943	0,31564521	0,17001162	0,22308011	0,21692249	0,24174424	0,17739905
Percentuale sui ricavi del comparto:Edilizia	0,21875149	0,27210097	2,99599300	0,25418343	0,20977506	0,23052229	0,19730420	0,21512108	0,20813258
Percentuale sui ricavi del comparto:Prodotti e apparecchiature elettriche ed elettroniche	0,29603899	0,41034356	0,26740510	0,34821993	0,26640743	0,32881476	0,29046576	0,15662555	0,35506836
Percentuale sui ricavi del comparto:Prodotti e apparecchi farmaceutici e medicinali	0,18205147	0,20488355	0,16369684	0,20852597	0,30794128	0,23348945	0,20888589	0,21743948	0,21782043
Percentuale sui ricavi del comparto:Ferramenta	0,21031396	0,27688623	0,27305606	0,36827574	0,33821341	0,24462123	0,25053638	0,22305510	0,21920529
Percentuale sui ricavi del comparto:oreficeria, argenteria e orologeria	0,25014160	0,29103060	0,17784597	0,34646589	0,49577046	0,202222551	0,28961951	0,23268887	0,17546519
Percentuale sui ricavi del comparto:Profumeria	0,25352716	0,30156026	0,22409436	0,32076137	0,27182077	0,24958147	0,25433076	0,27082261	0,23728742
Percentuale sui ricavi del comparto:Servizi e consulenza	0,25335058	0,34422166	0,27341995	0,34352585	0,40057985	0,33276397	0,33623109	0,17323356	0,33099518
Percentuale sui ricavi del comparto:Prodotti e semilavorati tessili, merceria e pelli	0,27269407	0,40073032	0,27819495	0,47677166	0,526866570	0,39716733	0,35814167	0,20384031	0,29169818
Agente distributore e/o con deposito	-1,84810895	5,96199399	4,21530205	1,82980891	2,68674607	10,12136057	2,32217806	-3,06169863	371,19040472
Incidenza sul totale, del volume delle vendite derivante da Agenzie di commercio o agenzie di intermediazione, relativa al subagente	5,02235808	17,48827642	3,46738509	3,68498667	7,30391857	709,82341222	18,36393549	17,51818830	6,35692475
Proccacciatori d'affari	52,47198550	29,91035510	180,70824733	45,78592184	21,76448953	31,47080701	19,17996045	25,77486088	13,70906894



VARIABILE	CLUSTER 82	CLUSTER 83	CLUSTER 84	CLUSTER 85	CLUSTER 86
Intercetta	-412,80484601	-378,12186449	-762,28236245	-444,49237880	-163,53345151
Modalità organizzativa: Agente in tentata vendita	6,36910458	-27,53367295	17,47447540	841,48421784	6,34660471
Modalità organizzativa: Agente di consorzio agrario	-118,97578664	-228,58070773	-621,02526561	-460,89305371	-49,87022738
Modalità organizzativa: Subagente	107,65091084	7,73713543	14,21594906	8,29117974	19,18978107
Modalità organizzativa: Commissionario	-11,38289070	-2,28694640	-69,96627354	-77,48975633	2,32342002
Modalità organizzativa: Mediatore (o agente di affari in mediazione)	29,73194288	8,89523268	1.110,37803626	13,33506457	21,78152132
Modalità organizzativa: Agenzia d'affari (con licenza di pubblica sicurezza)	-92,56056664	-160,78788579	-518,67827488	-361,26159426	-51,65082896
Personale addetto all'attività: Subagenti (Numero non dipendenti)	0,60968562	-1,75357597	-1,03412147	0,71866507	-0,33886996
Numero addetti	3,74858653	3,00817493	4,65374484	4,01586775	3,04725334
Agente mononandatario	25,88833887	11,63625486	12,73958195	22,64627915	10,17724478
Agente plurimandatario	41,02471924	12,42569503	27,73501623	13,62051673	35,62565485
Totale Superficie locali destinati ad ufficio	0,01019825	0,02705965	0,01742936	0,020006630	0,00538654
Percentuale sui ricavi del comparto:Prodotti chimici, oli, combustibili e materie plastiche	0,29714783	0,15067969	0,15843840	0,27031162	0,19248734
Percentuale sui ricavi del comparto:Prodotti siderurgici e metallurgici	0,44392675	0,21979753	0,19122966	0,18340833	0,30854327
Percentuale sui ricavi del comparto:Abbigliamento e accessori	0,30628053	0,35448369	0,29336161	0,47334136	0,39584548
Percentuale sui ricavi del comparto:Agricoltura, giardinaggio e zootecnia	0,31285329	0,28929848	1,03933289	0,13048503	0,07334078
Comparto agricoltura, giardinaggio e zootecnia	0,00976169	-0,03029485	-1,26400726	-0,00624376	0,15723756
Percentuale sui ricavi del comparto:Prodotti alimentari	0,07181739	1,06795288	1,05873326	0,01437970	0,02902835
Comparto alimentari	0,06350300	2,89032829	3,05708052	0,19650426	0,22935203
Percentuale sui ricavi del comparto:Arredamento e mobili	0,14788666	0,15776634	0,03608489	0,09195057	0,07737017
Comparto arredamento e mobili	0,12788374	0,05900483	0,15389182	0,36966010	0,26128982



VARIABILE	CLUSTER 82	CLUSTER 83	CLUSTER 84	CLUSTER 85	CLUSTER 86
Percentuale sui ricavi del comparto:Macchine e attrezzature per agricoltura, industria e commercio	0,54532266	0,23718510	0,18874776	0,29732059	0,32533254
Percentuale sui ricavi del comparto:Bevande	0,47807759	0,69288150	0,67738715	0,38010063	0,33141009
Percentuale sui ricavi del comparto:Calzature, pelletteria e accessori	0,91123459	0,17984600	0,21833435	0,25610617	0,37966544
Percentuale sui ricavi del comparto:Carta, cancelleria e libri	0,20376692	0,18575071	0,21954903	0,50036925	0,26390531
Percentuale sui ricavi del comparto:Casalinghi e articoli per la casa	0,25995831	0,21838418	0,14054701	0,20600439	0,23358285
Percentuale sui ricavi del comparto:Edilizia	0,14517263	0,17735722	0,15928592	0,37602140	0,25055323
Percentuale sui ricavi del comparto:Prodotti e apparecchiature elettriche ed elettroniche	0,25153697	0,23510427	0,20793363	0,62567220	0,44699521
Percentuale sui ricavi del comparto:Prodotti e apparecchi farmaceutici e medicinali	0,46734310	0,16181035	0,15106389	0,36736013	0,26067547
Percentuale sui ricavi del comparto:Ferramenta	0,53237605	0,17292936	0,16613773	0,34763029	0,28957199
Percentuale sui ricavi del comparto:Oreficeria, argenteria e orologeria	0,65053241	0,13072778	0,18635302	0,08173508	0,35714829
Percentuale sui ricavi del comparto:Profumeria	0,36896882	0,08665362	0,10029472	0,56882533	0,31539455
Percentuale sui ricavi del comparto:Servizi e consulenza	0,49329512	0,29147017	0,22940410	0,51213489	2,99716570
Percentuale sui ricavi del comparto:Prodotti e semilavorati tessili, macerata e pelli	0,72677723	0,25277720	0,18024267	0,41379029	0,40917843
Agente distributore e/o non deposito	5,00492408	361,97994823	-8,58438063	-22,46876770	9,97776422
Incidenza sul totale, del volume delle vendite derivante da Agenti di commercio o agenzie di intermediazione, relativa al seguente	705,48106166	-7,06803467	4,34194755	3,55685136	9,04483737
Proccacciatori d'affari	31,01107164	15,38843025	18,21736494	23,77564675	17,68130142



Dove:

Numero addetti: si veda il Sub Allegato 11.C - Formule degli indicatori


Agente monomandatario = 1 se [Modalità organizzativa: Agente di commercio è uguale a 1 e Modalità organizzativa: Tipologia di agente/rappresentante (1 = monomandatario; 2 = plurimandatario) è uguale a 1] oppure se [(Modalità organizzativa: Agente di commercio + Agente distributore + Agente con deposito + Agente in tentata vendita + Agente di consorzio agrario + Subagente + Commissionario + Mediatore (o agente di affari in mediazione) + Casa d'aste + Agenzia d'affari (con licenza di pubblica sicurezza) + Procuratore d'affari è uguale a zero) e Modalità organizzativa: Tipologia di agente/rappresentante (1 = monomandatario; 2 = plurimandatario) è uguale a 1], altrimenti assume valore pari a zero

Agente plurimandatario = 1 se [Modalità organizzativa: Agente di commercio è uguale a 1 e Modalità organizzativa: Tipologia di agente/rappresentante (1 = monomandatario; 2 = plurimandatario) è uguale a 2] oppure se [(Modalità organizzativa: Agente di commercio + Agente distributore + Agente con deposito + Agente in tentata vendita + Agente di consorzio agrario + Subagente + Commissionario + Mediatore (o agente di affari in mediazione) + Casa d'aste + Agenzia d'affari (con licenza di pubblica sicurezza) + Procuratore d'affari è uguale a zero) e Modalità organizzativa: Tipologia di agente/rappresentante (1 = monomandatario; 2 = plurimandatario) è uguale a 2], altrimenti assume valore pari a zero

Totale Superficie locali destinati ad ufficio = Somma delle superficie dei Locali destinati ad ufficio per tutte le unità locali destinate all'esercizio dell'attività

Percentuale sui ricavi del comparto: Prodotti chimici, oli, combustibili e materie plastiche =

Settori merceologici prevalenti: Agricoltura - Giardinaggio - Zootecnica - codice 015 Antiparassitari (percentuale sui ricavi) +
 Settori merceologici prevalenti: Agricoltura - Giardinaggio - Zootecnica - codice 016 Fertilizzanti (percentuale sui ricavi) +
 Settori merceologici prevalenti: Materie plastiche e Gomma - codice 210 Pneumatici (percentuale sui ricavi) +
 Settori merceologici prevalenti: Materie plastiche e Gomma - codice 211 Ginghie e nastri (percentuale sui ricavi) +
 Settori merceologici prevalenti: Materie plastiche e Gomma - codice 214 Manufatti (percentuale sui ricavi) +
 Settori merceologici prevalenti: Materie plastiche e Gomma - codice 215 Materie prime e semilavorate (percentuale sui ricavi) +
 Settori merceologici prevalenti: Materie plastiche e Gomma - codice 216 Nastri adesivi (percentuale sui ricavi) +
 Settori merceologici prevalenti: Materie plastiche e Gomma - codice 217 Buste - Shopper ecc. (percentuale sui ricavi) +
 Settori merceologici prevalenti: Materie plastiche e Gomma - codice 219 Resine espanse (percentuale sui ricavi) +
 Settori merceologici prevalenti: Materie plastiche e Gomma - codice 220 Accessori (percentuale sui ricavi) +
 Settori merceologici prevalenti: Materie plastiche e Gomma - codice 221 Oggettistica varia (percentuale sui ricavi) +
 Settori merceologici prevalenti: Materie plastiche e Gomma - codice 222 Contenitori (percentuale sui ricavi) +
 Settori merceologici prevalenti: Prodotti chimici - codice 261 Prodotti chimici (percentuale sui ricavi) +
 Settori merceologici prevalenti: Prodotti chimici - codice 262 Gas compressi e liquefatti (percentuale sui ricavi) +
 Settori merceologici prevalenti: Prodotti chimici - codice 263 Anticrittogamici - Insetticidi - Prodotti protettivi (percentuale sui ricavi) +
 Settori merceologici prevalenti: Prodotti chimici - codice 264 Oli essenziali balsamici e oleoresina (percentuale sui ricavi) +
 Settori merceologici prevalenti: Prodotti chimici - codice 265 Coloranti - Vernici e smalti (percentuale sui ricavi) +
 Settori merceologici prevalenti: Prodotti chimici - codice 266 Inchiostri (percentuale sui ricavi) +
 Settori merceologici prevalenti: Prodotti chimici - codice 267 Detersivi - Candeggianti (percentuale sui ricavi) +
 Settori merceologici prevalenti: Prodotti chimici - codice 268 Cere - Candelette (percentuale sui ricavi) +
 Settori merceologici prevalenti: Prodotti chimici - codice 269 Colle e sigillanti (percentuale sui ricavi) +
 Settori merceologici prevalenti: Prodotti chimici - codice 270 Oli industriali (percentuale sui ricavi) +
 Settori merceologici prevalenti: Prodotti chimici - codice 271 Materie plastiche (percentuale sui ricavi) +
 Settori merceologici prevalenti: Prodotti chimici - codice 272 Disincrostanti (percentuale sui ricavi) +
 Settori merceologici prevalenti: Varte - codice 331 Combustibili e oli (percentuale sui ricavi)



Percentuale sui ricavi del comparto: Prodotti siderurgici e metallurgici =

Settori merceologici prevalenti: Metallurgia - Siderurgia - codice 223 Prodotti siderurgici (percentuale sui ricavi) +
 Settori merceologici prevalenti: Metallurgia - Siderurgia - codice 224 Prodotti metallurgici (percentuale sui ricavi) +
 Settori merceologici prevalenti: Metallurgia - Siderurgia - codice 225 Metalli e leghe non ferrose (percentuale sui ricavi) +
 Settori merceologici prevalenti: Metallurgia - Siderurgia - codice 226 Lamiere (percentuale sui ricavi) +
 Settori merceologici prevalenti: Metallurgia - Siderurgia - codice 228 Fili - Corde - Reti metalliche (percentuale sui ricavi) +
 Settori merceologici prevalenti: Metallurgia - Siderurgia - codice 229 Materie prime e minerali (percentuale sui ricavi) +
 Settori merceologici prevalenti: Metallurgia - Siderurgia - codice 230 Accessori (percentuale sui ricavi)

Percentuale sui ricavi del comparto: Abbigliamento e accessori =

Settori merceologici prevalenti: Abbigliamento - codice 001 Abbigliamento, uomo, donna e bambino (percentuale sui ricavi) +
 Settori merceologici prevalenti: Abbigliamento - codice 002 Abbigliamento per neonato, gestante (percentuale sui ricavi) +
 Settori merceologici prevalenti: Abbigliamento - codice 003 Abbigliamento in pelle (percentuale sui ricavi) +
 Settori merceologici prevalenti: Abbigliamento - codice 004 Abbigliamento sportivo/casual (percentuale sui ricavi) +
 Settori merceologici prevalenti: Abbigliamento - codice 005 Abbigliamento intimo (percentuale sui ricavi) +
 Settori merceologici prevalenti: Abbigliamento - codice 006 Abiti da lavoro (percentuale sui ricavi) +
 Settori merceologici prevalenti: Abbigliamento - codice 007 Costumi da bagno (percentuale sui ricavi) +
 Settori merceologici prevalenti: Abbigliamento - codice 008 Camiceria (percentuale sui ricavi) +
 Settori merceologici prevalenti: Abbigliamento - codice 009 Maglieria uomo, donna e bambino (percentuale sui ricavi) +
 Settori merceologici prevalenti: Abbigliamento - codice 010 Calzetteria (percentuale sui ricavi) +
 Settori merceologici prevalenti: Abbigliamento - codice 011 Guanti - Cappelli (percentuale sui ricavi) +
 Settori merceologici prevalenti: Abbigliamento - codice 012 Cravatte - Foulard - Sciarpe (percentuale sui ricavi) +
 Settori merceologici prevalenti: Sport e tempo libero - codice 302 Abbigliamento (percentuale sui ricavi)


Percentuale sui ricavi del comparto: Agricoltura, giardinaggio e zootecnica =

Settori merceologici prevalenti: Agricoltura - Giardinaggio - Zootecnica - codice 014 Alimenti zootecnici - Additivi (percentuale sui ricavi) +
 Settori merceologici prevalenti: Agricoltura - Giardinaggio - Zootecnica - codice 017 Bulbi - Piante e fiori (percentuale sui ricavi) +
 Settori merceologici prevalenti: Agricoltura - Giardinaggio - Zootecnica - codice 021 Accessori (percentuale sui ricavi) +
 Settori merceologici prevalenti: Agricoltura - Giardinaggio - Zootecnica - codice 022 Prodotti per il giardinaggio (percentuale sui ricavi) +
 Settori merceologici prevalenti: Fiori e piante - codice 351 Naturali (percentuale sui ricavi) +
 Settori merceologici prevalenti: Fiori e piante - codice 352 Accessori (percentuale sui ricavi) +
 Settori merceologici prevalenti: Attività e prodotti vari - codice 401 Animali vivi (percentuale sui ricavi)

Comparto agricoltura, giardinaggio e zootecnica = Percentuale sui ricavi del comparto: Agricoltura, giardinaggio e zootecnica * Percentuale sui ricavi del comparto: Agricoltura, giardinaggio e zootecnica
 diviso 100

Percentuale sui ricavi del comparto: Prodotti alimentari =

Settori merceologici prevalenti: Alimentari - codice 023 Alimenti dietetici e integrali (percentuale sui ricavi) +
 Settori merceologici prevalenti: Alimentari - codice 024 Alimenti liofilizzati (percentuale sui ricavi) +
 Settori merceologici prevalenti: Alimentari - codice 025 Alimenti per l'infanzia (percentuale sui ricavi) +
 Settori merceologici prevalenti: Alimentari - codice 026 Alimenti surgelati - preparati (percentuale sui ricavi) +
 Settori merceologici prevalenti: Alimentari - codice 027 Alimenti con olio, con aceto o in salamoia (percentuale sui ricavi) +
 Settori merceologici prevalenti: Alimentari - codice 028 Carni fresche, surgelate, conservate (percentuale sui ricavi) +
 Settori merceologici prevalenti: Alimentari - codice 029 Pesce fresco, surgelato, conservato (percentuale sui ricavi) +




Settori merceologici prevalenti: Alimentari - codice 030 Carni stagionate e insaccate (percentuale sui ricavi) +
 Settori merceologici prevalenti: Alimentari - codice 031 Paste alimentari - Riso - Farine (percentuale sui ricavi) +
 Settori merceologici prevalenti: Alimentari - codice 032 Legumi secchi e conservati (percentuale sui ricavi) +
 Settori merceologici prevalenti: Alimentari - codice 033 Cereali secchi e conservati (percentuale sui ricavi) +
 Settori merceologici prevalenti: Alimentari - codice 034 Frutta fresca, secca e conservata - Ortaggi (percentuale sui ricavi) +
 Settori merceologici prevalenti: Alimentari - codice 035 Conserven alimentari (percentuale sui ricavi) +
 Settori merceologici prevalenti: Alimentari - codice 036 Oli alimentari (percentuale sui ricavi) +
 Settori merceologici prevalenti: Alimentari - codice 037 Aceto (percentuale sui ricavi) +
 Settori merceologici prevalenti: Alimentari - codice 038 Estratti alimentari (percentuale sui ricavi) +
 Settori merceologici prevalenti: Alimentari - codice 039 Dadi per brodo e gelatine (percentuale sui ricavi) +
 Settori merceologici prevalenti: Alimentari - codice 040 Funghi e tartufi (percentuale sui ricavi) +
 Settori merceologici prevalenti: Alimentari - codice 041 Aromi - Essenze e spezie (percentuale sui ricavi) +
 Settori merceologici prevalenti: Alimentari - codice 042 Caffè - The e prodotti per infusione (percentuale sui ricavi) +
 Settori merceologici prevalenti: Alimentari - codice 043 Latte e derivati (percentuale sui ricavi) +
 Settori merceologici prevalenti: Alimentari - codice 044 Formaggi (percentuale sui ricavi) +
 Settori merceologici prevalenti: Alimentari - codice 045 Uova (percentuale sui ricavi) +
 Settori merceologici prevalenti: Alimentari - codice 046 Prodotti da forno (non dolci) (percentuale sui ricavi) +
 Settori merceologici prevalenti: Prodotti dolciari - codice 282 Prodotti da forno (percentuale sui ricavi) +
 Settori merceologici prevalenti: Prodotti dolciari - codice 283 Estratti per dolci, budini, creme (percentuale sui ricavi) +
 Settori merceologici prevalenti: Prodotti dolciari - codice 284 Cioccolato - Caramelle ecc. (percentuale sui ricavi) +
 Settori merceologici prevalenti: Prodotti dolciari - codice 285 Gelati e preparati per (percentuale sui ricavi) +
 Settori merceologici prevalenti: Prodotti dolciari - codice 286 Prodotti per pasticceria (percentuale sui ricavi) +
 Settori merceologici prevalenti: Prodotti dolciari - codice 287 Dolciumi in genere (percentuale sui ricavi) +
 Settori merceologici prevalenti: Prodotti dolciari - codice 288 Prodotti dolci surgelati (percentuale sui ricavi) +
 Settori merceologici prevalenti: Prodotti dolciari - codice 289 Pasticceria (percentuale sui ricavi)

Comparto alimentari = Percentuale sui ricavi del comparto: Prodotti alimentari * Percentuale sui ricavi del comparto: Prodotti alimentari diviso 100

Percentuale sui ricavi del comparto: Arredamento e mobili =


Settori merceologici prevalenti: Arredamento e Mobili - codice 047 Mobili in genere (percentuale sui ricavi) +
 Settori merceologici prevalenti: Arredamento e Mobili - codice 048 Mobili imbottiti (percentuale sui ricavi) +
 Settori merceologici prevalenti: Arredamento e Mobili - codice 049 Mobili per esterno (percentuale sui ricavi) +
 Settori merceologici prevalenti: Arredamento e Mobili - codice 050 Mobili e accessori per il bagno (percentuale sui ricavi) +
 Settori merceologici prevalenti: Arredamento e Mobili - codice 051 Mobili e complementi in giunco - Vimini - Rattan (percentuale sui ricavi) +
 Settori merceologici prevalenti: Arredamento e Mobili - codice 052 Mobili per alberghi, ristoranti, bar, negozi (percentuale sui ricavi) +
 Settori merceologici prevalenti: Arredamento e Mobili - codice 053 Mobili per l'industria, ospedali, scuole, comunità (percentuale sui ricavi) +
 Settori merceologici prevalenti: Arredamento e Mobili - codice 054 Mobili e complementi in vetro e cristallo - Specchi - Cornici (percentuale sui ricavi) +
 Settori merceologici prevalenti: Arredamento e Mobili - codice 055 Materassi - Cuscini - Reti (percentuale sui ricavi) +
 Settori merceologici prevalenti: Arredamento e Mobili - codice 056 Accessori (percentuale sui ricavi) +
 Settori merceologici prevalenti: Elettrotecnica ed elettronica - codice 135 Lampade ed apparecchi per illuminazione (percentuale sui ricavi) +
 Settori merceologici prevalenti: Varie - codice 321 Mobili antichi e antichità (percentuale sui ricavi) +
 Settori merceologici prevalenti: Varie - codice 328 Mobili per ufficio (percentuale sui ricavi)

Comparto arredamento e mobili = Percentuale sui ricavi del comparto: Arredamento e mobili * Percentuale sui ricavi del comparto: Arredamento e mobili diviso 100



Percentuale sui ricavi del comparto: Macchine e attrezzature per agricoltura, industria e commercio =

Settori merceologici prevalenti: Agricoltura - Giardinaggio - Zootecnica - codice 019 Macchine agricole (percentuale sui ricavi) +
 Settori merceologici prevalenti: Attrezzature e forniture per - codice 066 Alberghi (percentuale sui ricavi) +
 Settori merceologici prevalenti: Attrezzature e forniture per - codice 067 Ristoranti (percentuale sui ricavi) +
 Settori merceologici prevalenti: Attrezzature e forniture per - codice 068 Bar - Caffè (percentuale sui ricavi) +
 Settori merceologici prevalenti: Attrezzature e forniture per - codice 069 Negozi (percentuale sui ricavi) +
 Settori merceologici prevalenti: Attrezzature e forniture per - codice 070 Scuole - Comunità (percentuale sui ricavi) +
 Settori merceologici prevalenti: Attrezzature e forniture per - codice 071 Ospedali (percentuale sui ricavi) +
 Settori merceologici prevalenti: Attrezzature e forniture per - codice 072 Uffici (percentuale sui ricavi) +
 Settori merceologici prevalenti: Edilizia - codice 104 Attrezzature varie (percentuale sui ricavi) +
 Settori merceologici prevalenti: Edilizia - codice 128 Macchine ed accessori vari (percentuale sui ricavi) +
 Settori merceologici prevalenti: Elettrotecnica ed elettronica - codice 134 Forni elettrici industriali (percentuale sui ricavi) +
 Settori merceologici prevalenti: Elettrotecnica ed elettronica - codice 143 Registratori di cassa (percentuale sui ricavi) +
 Settori merceologici prevalenti: Macchine e attrezzature per l'industria - codice 179 Macchine per l'industria meccanica (percentuale sui ricavi) +
 Settori merceologici prevalenti: Macchine e attrezzature per l'industria - codice 180 Macchine per l'industria tessile (percentuale sui ricavi) +
 Settori merceologici prevalenti: Macchine e attrezzature per l'industria - codice 181 Macchine per l'industria alimentare (percentuale sui ricavi) +
 Settori merceologici prevalenti: Macchine e attrezzature per l'industria - codice 182 Macchine per l'industria enologica (percentuale sui ricavi) +
 Settori merceologici prevalenti: Macchine e attrezzature per l'industria - codice 183 Macchine per lavorazione carta e cartone (percentuale sui ricavi) +
 Settori merceologici prevalenti: Macchine e attrezzature per l'industria - codice 184 Macchine per lavorazione maglieria e calzetteria (percentuale sui ricavi) +
 Settori merceologici prevalenti: Macchine e attrezzature per l'industria - codice 185 Macchine per lavorazione pelli, cuoio, pellicceria (percentuale sui ricavi) +
 Settori merceologici prevalenti: Macchine e attrezzature per l'industria - codice 186 Macchine per lavorazione legno (percentuale sui ricavi) +
 Settori merceologici prevalenti: Macchine e attrezzature per l'industria - codice 187 Macchine per lavorazione marmo, granito (percentuale sui ricavi) +
 Settori merceologici prevalenti: Macchine e attrezzature per l'industria - codice 188 Macchine per lavorazione gomma e plastica (percentuale sui ricavi) +
 Settori merceologici prevalenti: Macchine e attrezzature per l'industria - codice 189 Macchine per lavorazione vetro e cristallo (percentuale sui ricavi) +
 Settori merceologici prevalenti: Macchine e attrezzature per l'industria - codice 190 Macchine per calzaturificio (percentuale sui ricavi) +
 Settori merceologici prevalenti: Macchine e attrezzature per l'industria - codice 191 Macchine per panificazione e pasticceria (percentuale sui ricavi) +
 Settori merceologici prevalenti: Macchine e attrezzature per l'industria - codice 192 Macchine per gelati (percentuale sui ricavi) +
 Settori merceologici prevalenti: Macchine e attrezzature per l'industria - codice 193 Macchine da cucire e loro accessori (percentuale sui ricavi) +
 Settori merceologici prevalenti: Macchine e attrezzature per l'industria - codice 194 Macchine da stampa (percentuale sui ricavi) +
 Settori merceologici prevalenti: Macchine e attrezzature per l'industria - codice 195 Macchine da imballaggio (percentuale sui ricavi) +
 Settori merceologici prevalenti: Macchine e attrezzature per l'industria - codice 196 Impianti per lavanderie e stirene (percentuale sui ricavi) +
 Settori merceologici prevalenti: Macchine e attrezzature per l'industria - codice 197 Impianti per magazzino (percentuale sui ricavi) +
 Settori merceologici prevalenti: Macchine e attrezzature per l'industria - codice 198 Impianti frigoriferi (percentuale sui ricavi) +
 Settori merceologici prevalenti: Macchine e attrezzature per l'industria - codice 199 Impianti di trasporto industriali (percentuale sui ricavi) +
 Settori merceologici prevalenti: Macchine e attrezzature per l'industria - codice 200 Forni (percentuale sui ricavi) +
 Settori merceologici prevalenti: Macchine e attrezzature per l'industria - codice 201 Affrancatrici (percentuale sui ricavi) +
 Settori merceologici prevalenti: Macchine e attrezzature per l'industria - codice 202 Cellofanatrici (percentuale sui ricavi) +
 Settori merceologici prevalenti: Macchine e attrezzature per l'industria - codice 203 Motori (percentuale sui ricavi) +
 Settori merceologici prevalenti: Macchine e attrezzature per l'industria - codice 204 Carrelli elevatori (percentuale sui ricavi) +
 Settori merceologici prevalenti: Macchine e attrezzature per l'industria - codice 205 Apparecchi di misura e controllo (percentuale sui ricavi) +
 Settori merceologici prevalenti: Macchine e attrezzature per l'industria - codice 206 Presse, pompe e compressori (percentuale sui ricavi) +
 Settori merceologici prevalenti: Macchine e attrezzature per l'industria - codice 207 Strumenti di precisione (percentuale sui ricavi) +
 Settori merceologici prevalenti: Macchine e attrezzature per l'industria - codice 208 Utensili (percentuale sui ricavi) +



Settori merceologici prevalenti: Macchine e attrezzature per l'industria - codice 209 Accessori (percentuale sui ricavi) +
 Settori merceologici prevalenti: Mezzi di trasporto - codice 238 Motori (percentuale sui ricavi) +
 Settori merceologici prevalenti: Varie - codice 325 Strumenti per controllo dei processi industriali (percentuale sui ricavi)

Percentuale sui ricavi del comparto: Bevande =

Settori merceologici prevalenti: Bevande - codice 073 Acque gassate e minerali (percentuale sui ricavi) +
 Settori merceologici prevalenti: Bevande - codice 074 Aperitivi - Vini aromatizzati (percentuale sui ricavi) +
 Settori merceologici prevalenti: Bevande - codice 075 Bevande analcoliche (percentuale sui ricavi) +
 Settori merceologici prevalenti: Bevande - codice 076 Bevande superalcoliche (percentuale sui ricavi) +
 Settori merceologici prevalenti: Bevande - codice 077 Vini (percentuale sui ricavi) +
 Settori merceologici prevalenti: Bevande - codice 078 Birra (percentuale sui ricavi) +
 Settori merceologici prevalenti: Bevande - codice 079 Sciroppi - Succhi (percentuale sui ricavi)

Percentuale sui ricavi del comparto: Calzature, pelletteria e accessori =

Settori merceologici prevalenti: Cuoio - Calzature - Ombrelli - Pelletteria - Pellicceria - codice 096 Borse (percentuale sui ricavi) +
 Settori merceologici prevalenti: Cuoio - Calzature - Ombrelli - Pelletteria - Pellicceria - codice 097 Calzature (percentuale sui ricavi) +
 Settori merceologici prevalenti: Cuoio - Calzature - Ombrelli - Pelletteria - Pellicceria - codice 099 Pelletteria (percentuale sui ricavi) +
 Settori merceologici prevalenti: Cuoio - Calzature - Ombrelli - Pelletteria - Pellicceria - codice 100 Pellicceria (percentuale sui ricavi) +
 Settori merceologici prevalenti: Cuoio - Calzature - Ombrelli - Pelletteria - Pellicceria - codice 101 Valigeria (percentuale sui ricavi) +
 Settori merceologici prevalenti: Cuoio - Calzature - Ombrelli - Pelletteria - Pellicceria - codice 102 Ombrelli (percentuale sui ricavi) +
 Settori merceologici prevalenti: Cuoio - Calzature - Ombrelli - Pelletteria - Pellicceria - codice 103 Accessori (percentuale sui ricavi)

Percentuale sui ricavi del comparto: Carta, cancelleria e libri =

Settori merceologici prevalenti: Carta - Cancelleria - Libri - codice 080 Carta per stampa, scrittura, disegno (percentuale sui ricavi) +
 Settori merceologici prevalenti: Carta - Cancelleria - Libri - codice 082 Carte da imballo (percentuale sui ricavi) +
 Settori merceologici prevalenti: Carta - Cancelleria - Libri - codice 083 Carte chimiche (percentuale sui ricavi) +
 Settori merceologici prevalenti: Carta - Cancelleria - Libri - codice 084 Cartone (percentuale sui ricavi) +
 Settori merceologici prevalenti: Carta - Cancelleria - Libri - codice 085 Nastri adesivi autoadesivi (percentuale sui ricavi) +
 Settori merceologici prevalenti: Carta - Cancelleria - Libri - codice 086 Articoli vari di cartotecnica (percentuale sui ricavi) +
 Settori merceologici prevalenti: Carta - Cancelleria - Libri - codice 087 Articoli vari usa e getta (percentuale sui ricavi) +
 Settori merceologici prevalenti: Carta - Cancelleria - Libri - codice 088 Articoli vari di cancelleria per scuole, per uffici (percentuale sui ricavi) +
 Settori merceologici prevalenti: Carta - Cancelleria - Libri - codice 089 Strumenti per scrivere (percentuale sui ricavi) +
 Settori merceologici prevalenti: Carta - Cancelleria - Libri - codice 090 Articoli ed attrezzature per il disegno (percentuale sui ricavi) +
 Settori merceologici prevalenti: Carta - Cancelleria - Libri - codice 091 Agende - Calendari - Poster - Cartoline - Cartoncini (percentuale sui ricavi) +
 Settori merceologici prevalenti: Carta - Cancelleria - Libri - codice 092 Accessori (percentuale sui ricavi) +
 Settori merceologici prevalenti: Carta - Cancelleria - Libri - codice 093 Scatole (percentuale sui ricavi) +
 Settori merceologici prevalenti: Carta - Cancelleria - Libri - codice 094 Buste (percentuale sui ricavi) +
 Settori merceologici prevalenti: Carta - Cancelleria - Libri - codice 095 Libri (percentuale sui ricavi)

Percentuale sui ricavi del comparto: Casalinghi e articoli per la casa =


Settori merceologici prevalenti: Articoli Diversi - codice 061 Articoli in metallo e legno per la casa (percentuale sui ricavi) +
 Settori merceologici prevalenti: Articoli Diversi - codice 062 Coltelliera - Posaterie - Attrezzi per la cucina (percentuale sui ricavi) +
 Settori merceologici prevalenti: Articoli Diversi - codice 063 Pentole (percentuale sui ricavi) +
 Settori merceologici prevalenti: Articoli Diversi - codice 065 Fiori e piante artificiali (percentuale sui ricavi) +



Settori merceologici prevalenti: Ferramenta - codice 151 Coltelleria - Forbici ecc. (percentuale sui ricavi) +
 Settori merceologici prevalenti: Porcellana - Ceramica - Vetro - codice 253 Per uso casalingo (percentuale sui ricavi) +
 Settori merceologici prevalenti: Porcellana - Ceramica - Vetro - codice 255 Per arredamento (percentuale sui ricavi) +
 Settori merceologici prevalenti: Porcellana - Ceramica - Vetro - codice 257 Articoli di vetro per uso alimentare, farmac. e profum. (percentuale sui ricavi) +
 Settori merceologici prevalenti: Porcellana - Ceramica - Vetro - codice 258 Vetri, piatti, vetrate (percentuale sui ricavi) +
 Settori merceologici prevalenti: Porcellana - Ceramica - Vetro - codice 259 Contenitori (percentuale sui ricavi) +
 Settori merceologici prevalenti: Porcellana - Ceramica - Vetro - codice 260 Accessori (percentuale sui ricavi)

Percentuale sui ricavi del comparto: Edilizia =

Settori merceologici prevalenti: Agricoltura - Giardinaggio - Zootecnica - codice 018 Impianti per irrigazione (percentuale sui ricavi) +
 Settori merceologici prevalenti: Carta - Cancelleria - Libri - codice 081 Carte da parati (percentuale sui ricavi) +
 Settori merceologici prevalenti: Edilizia - codice 105 Bruciatori - Caldaie (percentuale sui ricavi) +
 Settori merceologici prevalenti: Edilizia - codice 106 Cementi e materiali diversi (percentuale sui ricavi) +
 Settori merceologici prevalenti: Edilizia - codice 107 Prefabbricati (percentuale sui ricavi) +
 Settori merceologici prevalenti: Edilizia - codice 108 Ferro e travi metalliche (percentuale sui ricavi) +
 Settori merceologici prevalenti: Edilizia - codice 109 Legname (percentuale sui ricavi) +
 Settori merceologici prevalenti: Edilizia - codice 110 Impianti antincendio (percentuale sui ricavi) +
 Settori merceologici prevalenti: Edilizia - codice 111 Impianti di condizionamento (percentuale sui ricavi) +
 Settori merceologici prevalenti: Edilizia - codice 112 Impianti di riscaldamento (percentuale sui ricavi) +
 Settori merceologici prevalenti: Edilizia - codice 113 Impianti igienico-sanitari (percentuale sui ricavi) +
 Settori merceologici prevalenti: Edilizia - codice 114 Impianti elettrici (percentuale sui ricavi) +
 Settori merceologici prevalenti: Edilizia - codice 115 Marmi - Graniti (percentuale sui ricavi) +
 Settori merceologici prevalenti: Edilizia - codice 116 Pavimenti in linoleum, legno, moquette (percentuale sui ricavi) +
 Settori merceologici prevalenti: Edilizia - codice 117 Mattoni e tegole (percentuale sui ricavi) +
 Settori merceologici prevalenti: Edilizia - codice 119 Rivestimenti (percentuale sui ricavi) +
 Settori merceologici prevalenti: Edilizia - codice 120 Cristalli e vetri (percentuale sui ricavi) +
 Settori merceologici prevalenti: Edilizia - codice 121 Serramenti e porte (percentuale sui ricavi) +
 Settori merceologici prevalenti: Edilizia - codice 122 Controsoffitti (percentuale sui ricavi) +
 Settori merceologici prevalenti: Edilizia - codice 124 Prodotti laterizi ed articoli di terracotta (percentuale sui ricavi) +
 Settori merceologici prevalenti: Edilizia - codice 125 Materiali isolanti (percentuale sui ricavi) +
 Settori merceologici prevalenti: Edilizia - codice 126 Materiali per idraulica (percentuale sui ricavi) +
 Settori merceologici prevalenti: Edilizia - codice 127 Ascensori - Scale mobili (percentuale sui ricavi) +
 Settori merceologici prevalenti: Legno e Bricolage - codice 171 Legname da costruzione (percentuale sui ricavi) +
 Settori merceologici prevalenti: Legno e Bricolage - codice 172 Legno - Compenso - Tranciato - Laminato - ecc. (percentuale sui ricavi) +
 Settori merceologici prevalenti: Legno e Bricolage - codice 173 Carpenteria e falegnameria (percentuale sui ricavi) +
 Settori merceologici prevalenti: Legno e Bricolage - codice 174 Imballaggio (percentuale sui ricavi) +
 Settori merceologici prevalenti: Legno e Bricolage - codice 178 Accessori (percentuale sui ricavi) +
 Settori merceologici prevalenti: Materie plastiche e Gomma - codice 212 Lastre - Laminati - Film (percentuale sui ricavi) +
 Settori merceologici prevalenti: Materie plastiche e Gomma - codice 213 Tubi e profilati (percentuale sui ricavi) +
 Settori merceologici prevalenti: Materie plastiche e Gomma - codice 218 Ondulati plastici (percentuale sui ricavi) +
 Settori merceologici prevalenti: Metallurgia - codice 227 Rubinetterie ed accessori vari per tubazioni (percentuale sui ricavi) +
 Settori merceologici prevalenti: Varie - codice 323 Impianti trattamento acque (percentuale sui ricavi) +
 Settori merceologici prevalenti: Varie - codice 336 Impianti generici (percentuale sui ricavi)



Percentuale sui ricavi del comparto: Prodotti e apparecchiature elettriche ed elettroniche =


Settori merceologici prevalenti: Edilizia - codice 123 Dispositivi di allarme (percentuale sui ricavi) +
 Settori merceologici prevalenti: Elettrotecnica ed elettronica - codice 129 Generatori - Convertitori (percentuale sui ricavi) +
 Settori merceologici prevalenti: Elettrotecnica ed elettronica - codice 130 Motori elettrici - Trasformatori (percentuale sui ricavi) +
 Settori merceologici prevalenti: Elettrotecnica ed elettronica - codice 131 Accumulatori - Pile (percentuale sui ricavi) +
 Settori merceologici prevalenti: Elettrotecnica ed elettronica - codice 132 Materiali per impianti elettrici (percentuale sui ricavi) +
 Settori merceologici prevalenti: Elettrotecnica ed elettronica - codice 133 Apparecchi elettrotermici (percentuale sui ricavi) +
 Settori merceologici prevalenti: Elettrotecnica ed elettronica - codice 136 Apparecchi di comunicazione (percentuale sui ricavi) +
 Settori merceologici prevalenti: Elettrotecnica ed elettronica - codice 137 Radio - TV - TVCC - Videoregistratori - Telecamere (percentuale sui ricavi) +
 Settori merceologici prevalenti: Elettrotecnica ed elettronica - codice 138 Elettrodomestici (percentuale sui ricavi) +
 Settori merceologici prevalenti: Elettrotecnica ed elettronica - codice 139 Macchine da scrivere - Calcolatrici (percentuale sui ricavi) +
 Settori merceologici prevalenti: Elettrotecnica ed elettronica - codice 140 Computer e materiali EDP (percentuale sui ricavi) +
 Settori merceologici prevalenti: Elettrotecnica ed elettronica - codice 141 Fotocopiatrici - Telefax (percentuale sui ricavi) +
 Settori merceologici prevalenti: Elettrotecnica ed elettronica - codice 144 Accessori (percentuale sui ricavi) +
 Settori merceologici prevalenti: Elettrotecnica ed elettronica - codice 145 Bilance (percentuale sui ricavi) +
 Settori merceologici prevalenti: Elettrotecnica ed elettronica - codice 146 Antifurti - Controllo accessi (percentuale sui ricavi) +
 Settori merceologici prevalenti: Elettrotecnica ed elettronica - codice 147 Elettrotecnica in genere (percentuale sui ricavi) +
 Settori merceologici prevalenti: Mezzi di trasporto - codice 245 Autoradio (percentuale sui ricavi) +
 Settori merceologici prevalenti: Porcellana - Ceramica - Vetro - codice 254 Per uso elettrico (percentuale sui ricavi) +
 Settori merceologici prevalenti: Varie - codice 337 Apparecchi ed accessori DVD (percentuale sui ricavi) +
 Settori merceologici prevalenti: Hardware, Software, Office automation - codice 343 Hardware (percentuale sui ricavi) +
 Settori merceologici prevalenti: Hardware, Software, Office automation - codice 344 Software (percentuale sui ricavi) +
 Settori merceologici prevalenti: Hardware, Software, Office automation - codice 347 Accessori hardware e software (percentuale sui ricavi) +
 Settori merceologici prevalenti: Telecomunicazioni - codice 348 Apparecchiature (percentuale sui ricavi)

Percentuale sui ricavi del comparto: Prodotti e apparecchi farmaceutici e medicali =

Settori merceologici prevalenti: Porcellana - Ceramica - Vetro - codice 256 Articoli di vetro per laboratori (percentuale sui ricavi) +
 Settori merceologici prevalenti: Prodotti farmaceutici - Erboristeria - codice 273 Specialità farmaceutiche e prodotti da banco (percentuale sui ricavi) +
 Settori merceologici prevalenti: Prodotti farmaceutici - Erboristeria - codice 274 Prodotti diagnostici (percentuale sui ricavi) +
 Settori merceologici prevalenti: Prodotti farmaceutici - Erboristeria - codice 275 Prodotti veterinari (percentuale sui ricavi) +
 Settori merceologici prevalenti: Prodotti farmaceutici - Erboristeria - codice 277 Prodotti omeopatici (percentuale sui ricavi) +
 Settori merceologici prevalenti: Prodotti farmaceutici - Erboristeria - codice 278 Apparecchi fisiolettromedicali (percentuale sui ricavi) +
 Settori merceologici prevalenti: Prodotti farmaceutici - Erboristeria - codice 279 Articoli per medici, dentisti, veterinari (percentuale sui ricavi) +
 Settori merceologici prevalenti: Prodotti farmaceutici - Erboristeria - codice 280 Articoli sanitari (percentuale sui ricavi) +
 Settori merceologici prevalenti: Prodotti farmaceutici - Erboristeria - codice 281 Accessori (percentuale sui ricavi) +
 Settori merceologici prevalenti: Varie - codice 326 Strumenti di laboratorio (percentuale sui ricavi) +
 Settori merceologici prevalenti: Varie - codice 338 Strumenti medici diagnostici (percentuale sui ricavi)

Percentuale sui ricavi del comparto: Ferramenta =

Settori merceologici prevalenti: Agricoltura - Giardinaggio - Zootecnica - codice 020 Utensileria (percentuale sui ricavi) +
 Settori merceologici prevalenti: Ferramenta - codice 148 Ferramenta e piccola utensileria (percentuale sui ricavi) +
 Settori merceologici prevalenti: Ferramenta - codice 149 Serrature (percentuale sui ricavi) +
 Settori merceologici prevalenti: Ferramenta - codice 150 Lucchetti - Catene (percentuale sui ricavi) +
 Settori merceologici prevalenti: Ferramenta - codice 152 Minuteria metallica e affini (percentuale sui ricavi) +



Settori merceologici prevalenti: Ferramenta - codice 153 Utensili vari (percentuale sui ricavi) +
 Settori merceologici prevalenti: Ferramenta - codice 154 Accessori (percentuale sui ricavi) +
 Settori merceologici prevalenti: Ferramenta - codice 155 Fai da te (percentuale sui ricavi) +
 Settori merceologici prevalenti: Legno e Bricolage - codice 177 Fai da te (percentuale sui ricavi)

Percentuale sui ricavi del comparto: Oreficeria, argenteria e orologeria =


Settori merceologici prevalenti: Oreficeria - Argenteria - Orologeria - codice 246 Orologi da polso (percentuale sui ricavi) +
 Settori merceologici prevalenti: Oreficeria - Argenteria - Orologeria - codice 247 Orologi per arredamento (percentuale sui ricavi) +
 Settori merceologici prevalenti: Oreficeria - Argenteria - Orologeria - codice 248 Pietre preziose - Perle (percentuale sui ricavi) +
 Settori merceologici prevalenti: Oreficeria - Argenteria - Orologeria - codice 249 Gioielli (percentuale sui ricavi) +
 Settori merceologici prevalenti: Oreficeria - Argenteria - Orologeria - codice 250 Argenteria (percentuale sui ricavi) +
 Settori merceologici prevalenti: Oreficeria - Argenteria - Orologeria - codice 251 Accessori (percentuale sui ricavi) +
 Settori merceologici prevalenti: Oreficeria - Argenteria - Orologeria - codice 252 Astucci (percentuale sui ricavi)

Percentuale sui ricavi del comparto: Profumeria =

Settori merceologici prevalenti: Prodotti farmaceutici - Erboristeria - codice 276 Prodotti per erboristeria (percentuale sui ricavi) +
 Settori merceologici prevalenti: Profumeria - codice 290 Articoli vari (percentuale sui ricavi) +
 Settori merceologici prevalenti: Profumeria - codice 291 Bigiotteria (percentuale sui ricavi) +
 Settori merceologici prevalenti: Profumeria - codice 292 Cosmetici (percentuale sui ricavi) +
 Settori merceologici prevalenti: Profumeria - codice 293 Prodotti di bellezza e igienici (percentuale sui ricavi) +
 Settori merceologici prevalenti: Profumeria - codice 294 Profumi (percentuale sui ricavi) +
 Settori merceologici prevalenti: Profumeria - codice 295 Accessori (percentuale sui ricavi)

Percentuale sui ricavi del comparto: Servizi e consulenza =

Settori merceologici prevalenti: Pubblicità - codice 296 Editoriale (percentuale sui ricavi) +
 Settori merceologici prevalenti: Pubblicità - codice 297 Radio TV (percentuale sui ricavi) +
 Settori merceologici prevalenti: Pubblicità - codice 298 Cinema (percentuale sui ricavi) +
 Settori merceologici prevalenti: Pubblicità - codice 299 Esterna (percentuale sui ricavi) +
 Settori merceologici prevalenti: Pubblicità - codice 300 Fiere e mostre (percentuale sui ricavi) +
 Settori merceologici prevalenti: Pubblicità - codice 301 Oggettistica (percentuale sui ricavi) +
 Settori merceologici prevalenti: Varie - codice 332 Consulenza e servizi professionali (percentuale sui ricavi) +
 Settori merceologici prevalenti: Varie - codice 333 Informazioni commerciali (percentuale sui ricavi) +
 Settori merceologici prevalenti: Varie - codice 334 Servizi di sicurezza aziendale (L. 626) (percentuale sui ricavi) +
 Settori merceologici prevalenti: Varie - codice 335 Servizi di certificazione aziendale (percentuale sui ricavi) +
 Settori merceologici prevalenti: Settore ambientale - codice 339 Servizi di smaltimento e riciclaggio di rifiuti (percentuale sui ricavi) +
 Settori merceologici prevalenti: Settore ambientale - codice 340 Trattamento residui di lavorazione (percentuale sui ricavi) +
 Settori merceologici prevalenti: Settore ambientale - codice 341 Prodotti ecologici (percentuale sui ricavi) +
 Settori merceologici prevalenti: Settore ambientale - codice 342 Prodotti per imballaggio (percentuale sui ricavi) +
 Settori merceologici prevalenti: Hardware, Software, Office automation - codice 345 Servizi internet (percentuale sui ricavi) +
 Settori merceologici prevalenti: Hardware, Software, Office automation - codice 346 Servizi vari (percentuale sui ricavi) +
 Settori merceologici prevalenti: Telecomunicazioni - codice 349 Fornitura di servizi (percentuale sui ricavi) +
 Settori merceologici prevalenti: Telecomunicazioni - codice 350 Accessori (percentuale sui ricavi)




Percentuale sui ricavi del comparto: Prodotti e semilavorati tessili, merceria e pelli =

Settori merceologici prevalenti: Abbigliamento - codice 013 Articoli vari per merceria (percentuale sui ricavi) +
 Settori merceologici prevalenti: Cuoi - Calzature - Ombrelli - Pelletteria - Pellicceria - codice 098 Cuoi e pelli conciate (percentuale sui ricavi) +
 Settori merceologici prevalenti: Legno e Bricolage - codice 175 Articoli vari per l'industria della calzatura (percentuale sui ricavi) +
 Settori merceologici prevalenti: Tessili - codice 309 Biancheria (percentuale sui ricavi) +
 Settori merceologici prevalenti: Tessili - codice 310 Biancheria per la casa (percentuale sui ricavi) +
 Settori merceologici prevalenti: Tessili - codice 311 Biancheria per alberghi, comunità, ecc. (percentuale sui ricavi) +
 Settori merceologici prevalenti: Tessili - codice 312 Coperte - Trapunte - Plumini (percentuale sui ricavi) +
 Settori merceologici prevalenti: Tessili - codice 313 Fibre tessili e filati (percentuale sui ricavi) +
 Settori merceologici prevalenti: Tessili - codice 314 Tappeti - Arazzi - Moquette (percentuale sui ricavi) +
 Settori merceologici prevalenti: Tessili - codice 315 Tendaggi (percentuale sui ricavi) +
 Settori merceologici prevalenti: Tessili - codice 316 Tessuti in genere (percentuale sui ricavi) +
 Settori merceologici prevalenti: Tessili - codice 317 Tessuti per l'arredamento (percentuale sui ricavi) +
 Settori merceologici prevalenti: Tessili - codice 318 Tessuti plastici - Cuoi artificiali (percentuale sui ricavi) +
 Settori merceologici prevalenti: Tessili - codice 319 Accessori (percentuale sui ricavi)

Agente distributore e/o con deposito = 1 se (Modalità organizzativa: Agente distributore + Agente con deposito) è maggiore di zero, altrimenti assume valore pari a zero

Incidenza sul totale, del volume delle vendite derivante da Agenti di commercio o agenzie di intermediazione, relativa al subagente = Modalità organizzativa: Subagente * Tipologia di mandante: Agenti di commercio o agenzie di intermediazione (Volume delle vendite) diviso [Tipologia di mandante: Industria (Volume delle vendite) + Grossisti (Volume delle vendite) + Agenti di commercio o vendite) + Agenti di commercio o agenzie di intermediazione (Volume delle vendite) + Privati (Volume delle vendite) + Altro (Volume delle vendite)] se [Tipologia di mandante: Industria (Volume delle vendite) + Grossisti (Volume delle vendite) + Agenti di commercio o agenzie di intermediazione (Volume delle vendite) + Privati (Volume delle vendite) + Altro (Volume delle vendite)] è maggiore di zero, altrimenti assume valore pari a zero

Procacciatori d'affari = 1 se Modalità organizzativa: Procacciatore d'affari è maggiore di zero e (Modalità organizzativa: Agente di commercio + Agente distributore + Agente con deposito + Agente in tentata vendita + Agente di consorzio agrario + Subagente + Commissionario + Mediatore (o agente di affari in mediazione) + Casa d'aste + Agenzia d'affari (con licenza di pubblica sicurezza)) è uguale a zero, altrimenti assume valore pari a zero



SUB ALLEGATO 11.C – FORMULE DEGLI INDICATORI

Di seguito sono riportate le formule degli indicatori economico-contabili utilizzati in costruzione e/o applicazione dello studio di settore:

- **Incidenza dei costi residuali di gestione sui ricavi** = $(\text{Costi residuali di gestione} \cdot 100) / (\text{Ricavi dichiarati}^{31})$;
- **Indice di copertura del costo per il godimento di beni di terzi e degli ammortamenti** = $(\text{Margine netto}) / (\text{Costo per il godimento di beni di terzi} + \text{Ammortamenti})$;
- **Margine per addetto non dipendente – in assenza di spese per prestazioni di lavoro** = $(\text{Margine} / 1.000) / (\text{Numero Addetti non Dipendenti}^{32})$;
- **Provvigioni sulle vendite** = $(\text{Volume totale delle provvigioni} / \text{Volume totale delle vendite}) \cdot 100$;
- **Valore aggiunto lordo per addetto – in presenza di spese per prestazioni di lavoro** = $(\text{Valore aggiunto lordo} / 1.000) / (\text{Numero addetti}^{33})$.

Dove:

- **Aggi derivanti dalla vendita di generi soggetti ad aggio o ricavo fisso** = Ricavi derivanti dalla vendita di generi soggetti ad aggio o ricavo fisso - (Esistenze iniziali relative a prodotti soggetti ad aggio o ricavo fisso - Rimanenze finali relative a prodotti soggetti ad aggio o ricavo fisso + Costi per l'acquisto di prodotti soggetti ad aggio o ricavo fisso - Beni soggetti ad aggio o ricavo fisso distrutti o sottratti)³⁴;
- **Costi residuali di gestione** = Oneri diversi di gestione - Abbonamenti a riviste e giornali, acquisto di libri, spese per cancelleria - Spese per omaggio a clienti ed articoli promozionali - Perdite su crediti + (Altri componenti negativi - Utili spettanti agli associati in partecipazione con apporti di solo lavoro);

³¹ In fase di applicazione dell'indicatore di normalità economica viene utilizzato il Ricavo puntuale da analisi della congruità.

³² Di seguito viene riportato il calcolo del numero di addetti non dipendenti:

Numero addetti non dipendenti = Titolare + numero collaboratori dell'impresa familiare e coniuge dell'azienda coniugale + numero familiari diversi (ditte individuali) che prestano attività nell'impresa + numero associati in partecipazione

Numero addetti non dipendenti = Numero familiari diversi che prestano attività nell'impresa + numero associati in partecipazione + numero soci (società) amministratori + numero soci non amministratori + numero amministratori non soci.

Se il numero addetti non dipendenti è inferiore a "Numero di mesi di attività nel corso del periodo d'imposta" diviso 12, allora il numero addetti non dipendenti è pari al valore massimo tra (numero addetti non dipendenti) e (titolare - numero dipendenti).

Il titolare è pari a uno. Il numero dipendenti è pari al Numero delle giornate retribuite diviso 312.

Il numero collaboratori dell'impresa familiare e coniuge dell'azienda coniugale, il numero familiari diversi che prestano attività nell'impresa, il numero associati in partecipazione, il numero soci amministratori e il numero soci non amministratori sono pari alla relativa percentuale di lavoro prestato diviso 100.

Il numero degli amministratori non soci e il titolare sono rideterminati in base alla durata dell'attività pari al numero di mesi di attività nel corso del periodo d'imposta diviso 12.

³³ Di seguito viene riportato il calcolo del numero di addetti:

Numero addetti = Titolare + numero dipendenti + numero collaboratori coordinati e continuativi che prestano attività (ditte individuali) prevalentemente nell'impresa + numero collaboratori dell'impresa familiare e coniuge dell'azienda coniugale + numero familiari diversi che prestano attività nell'impresa + numero associati in partecipazione

Numero addetti = Numero dipendenti + numero collaboratori coordinati e continuativi che prestano attività prevalentemente (società) nell'impresa + numero familiari diversi che prestano attività nell'impresa + numero associati in partecipazione + numero soci amministratori + numero soci non amministratori + numero amministratori non soci.


Il titolare è pari a uno. Il numero dipendenti è pari al Numero delle giornate retribuite diviso 312.

Il numero collaboratori dell'impresa familiare e coniuge dell'azienda coniugale, il numero familiari diversi che prestano attività nell'impresa, il numero associati in partecipazione, il numero soci amministratori e il numero soci non amministratori sono pari alla relativa percentuale di lavoro prestato diviso 100.

Il numero collaboratori coordinati e continuativi che prestano attività prevalentemente nell'impresa, il numero amministratori non soci e il titolare sono rideterminati in base alla durata dell'attività pari al numero di mesi di attività nel corso del periodo d'imposta diviso 12.

Il numero addetti non può essere inferiore a ("Numero di mesi di attività nel corso del periodo d'imposta" diviso 12).

³⁴ Se la variabile è minore di zero, viene posta uguale a zero.



- **Costo del venduto e per la produzione di servizi** = [Esistenze iniziali relative a merci, prodotti finiti, materie prime e sussidiarie, semilavorati e ai servizi non di durata ultrannuale (escluse quelle relative a prodotti soggetti ad aggio o ricavo fisso) + Costi per l'acquisto di materie prime, sussidiarie, semilavorati e merci (esclusi quelli relativi a prodotti soggetti ad aggio o ricavo fisso) e per la produzione di servizi - Beni distrutti o sottratti (esclusi quelli soggetti ad aggio o ricavo fisso)] + (Esistenze iniziali relative ad opere, forniture e servizi di durata ultrannuale di cui all'art. 93, comma 5, del TUIR³⁵ - Beni distrutti o sottratti) - Rimanenze finali;
- **Margine** = Valore aggiunto lordo - (Spese per lavoro dipendente e per altre prestazioni diverse da lavoro dipendente afferenti l'attività dell'impresa - Compensi corrisposti ai soci per l'attività di amministratore (società di persone));
- **Margine netto** = Margine - [(Soglia minima di coerenza del margine per addetto non dipendente³⁶) * 1.000 * (Numero addetti non Dipendenti³²)];
- **Ricavi dichiarati**³⁷ = Ricavi di cui ai commi 1 (lett. a) e b)) e 2 dell'art. 85 del TUIR (esclusi aggio o ricavi fissi) + (Altri proventi considerati ricavi - Altri proventi considerati ricavi di cui alla lettera f) dell'art. 85, comma 1, del TUIR) + (Rimanenze finali relative ad opere, forniture e servizi di durata ultrannuale - Rimanenze finali relative ad opere, forniture e servizi di durata ultrannuale di cui all'art. 93, comma 5, del TUIR) - (Esistenze iniziali relative ad opere, forniture e servizi di durata ultrannuale - Esistenze iniziali relative ad opere, forniture e servizi di durata ultrannuale di cui all'art. 93, comma 5, del TUIR);
- **Rimanenze finali** = Rimanenze finali relative a merci, prodotti finiti, materie prime e sussidiarie, semilavorati e ai servizi non di durata ultrannuale (escluse quelle relative a prodotti soggetti ad aggio o ricavo fisso) + Rimanenze finali relative ad opere, forniture e servizi di durata ultrannuale di cui all'art. 93, comma 5, del TUIR;
- **Valore aggiunto lordo** = (Ricavi dichiarati + Aggi derivanti dalla vendita di generi soggetti ad aggio o ricavo fisso) - [(Costo del venduto e per la produzione di servizi)³⁴ + Spese per acquisti di servizi - Compensi corrisposti ai soci per l'attività di amministratore (società ed enti soggetti all'Ires) + Altri costi per servizi + Oneri diversi di gestione + Altri componenti negativi - Utili spettanti agli associati in partecipazione con apporti di solo lavoro];
- **Volume totale delle provvigioni** = Volume delle provvigioni relativo all'industria + Volume delle provvigioni relativo ai grossisti + Volume delle provvigioni relativo agli agenti di commercio o agenzie di intermediazione + Volume delle provvigioni relativo ai privati + Volume delle provvigioni relativo ad altra tipologia di mandante;
- **Volume totale delle vendite** = Volume delle vendite relativo all'industria + Volume delle vendite relativo ai grossisti + Volume delle vendite relativo agli agenti di commercio o agenzie di intermediazione + Volume delle vendite relative ai privati + Volume delle vendite relativo ad altra tipologia di mandante.

³⁵ Il richiamo dell'art. 93, comma 5 del TUIR, è riferito al testo vigente anteriormente all'abrogazione della norma operata dall'art. 1, comma 70 della legge 27 dicembre 2006, n. 296 (opere, forniture e servizi ultrannuali con inizio di esecuzione non successivo al periodo d'imposta in corso alla data del 31 dicembre 2006).

³⁶ La soglia minima di coerenza del margine per addetto non dipendente è la soglia minima dell'indicatore "Margine per addetto non dipendente - in assenza di spese per prestazioni di lavoro" applicata all'intera platea dei contribuenti.

³⁷ Nella sola fase di costruzione i Ricavi dichiarati includono anche l'Adeguamento da studi di settore.



SUB ALLEGATO 11.D - DISTRIBUZIONI VENTILICHE INDICATORI DI COERENZA

Cluster 1 - Agenti plurimandatari del comparto siderurgia e metallurgia

Indicatore	Modalità di distribuzione	1	2	3	4	5	6	7	8	9	10	11	12	13	14	15	16	17	18	19
Indice di copertura del costo per il godimento di beni di terzi e degli ammortamenti	Tutti i soggetti	-21,42	-7,44	-3,77	-1,96	-0,64	0,11	0,86	1,43	2,09	2,75	3,55	4,46	5,64	6,79	8,28	10,75	13,82	19,54	35,13
Indicatore	Modalità di distribuzione	1	2	3	4	5	6	7	8	9	10	11	12	13	14	15	16	17	18	19
Margine per addetto non dipendente - in assenza di spese per prestazioni di lavoro (in migliaia di euro)	Gruppo territoriale 2, 5	0,95	5,17	8,28	10,30	12,15	14,58	17,29	19,28	21,91	23,19	27,59	29,13	31,24	35,07	38,23	44,73	53,79	59,25	91,92
Valore aggiunto lordo per addetto - in presenza di spese per prestazioni di lavoro (in migliaia di euro)	Gruppo territoriale 1, 3, Estero	2,17	8,29	12,68	16,69	19,77	23,29	26,66	29,39	33,28	37,47	41,18	44,63	49,32	54,75	60,69	69,55	78,80	94,67	130,91
	Gruppo territoriale 2, 5	0,51	4,67	12,93	16,09	23,79	28,24	30,76	36,34	36,86	41,54	43,95	45,67	53,13	54,39	60,26	61,89	66,81	75,09	91,35
	Gruppo territoriale 1, 3, Estero	14,06	22,93	29,23	36,98	45,46	49,08	52,39	57,68	61,92	67,48	74,12	80,69	89,46	99,33	111,31	117,94	128,92	151,51	231,06
Indicatore	Modalità di distribuzione	1	2	3	4	5	6	7	8	9	10	11	12	13	14	15	16	17	18	19
Provvigioni sulle vendite	Volume delle vendite compreso tra 0 e 500.000 euro	1,50	4,00	5,00	5,89	6,78	7,60	8,00	8,71	9,50	10,00	10,00	10,25	10,93	11,30	12,41	13,58	15,79	19,29	48,79
	Volume delle vendite oltre 500.000 e fino a 1.000.000 euro	2,01	3,50	3,99	4,48	4,99	5,02	5,82	6,00	6,37	6,80	7,01	7,51	8,00	8,69	9,29	9,86	10,00	10,14	11,70
	Volume delle vendite oltre 1.000.000 euro	1,00	1,14	1,33	1,52	1,80	2,00	2,18	2,50	3,00	3,09	3,50	4,00	4,28	4,91	5,16	5,71	6,08	6,94	8,50




Cluster 2 - Agenti distributori e/o con deposito del comparto edilizia

Indicatore	Modalità di distribuzione	1	2	3	4	5	6	7	8	9	10	11	12	13	14	15	16	17	18	19
Indice di copertura del costo per il godimento di beni di terzi e degli ammortamenti	Tutti i soggetti	-35,81	-9,11	-5,16	-3,04	-1,56	-1,06	-0,36	0,09	0,45	0,75	1,03	1,56	1,91	2,47	3,06	3,90	5,65	7,80	14,23


Indicatore	Modalità di distribuzione	1	2	3	4	5	6	7	8	9	10	11	12	13	14	15	16	17	18	19
Margine per addetto non dipendente - in assenza di spese per prestazioni di lavoro (in migliaia di euro)	Gruppo territoriale 2, 5	-0,12	0,79	4,90	5,17	8,92	10,59	11,32	14,42	18,35	21,17	22,95	24,52	26,67	28,67	33,76	43,72	44,30	55,09	65,67
	Gruppo territoriale 1, 3, Estero	0,63	7,23	9,16	9,81	11,76	16,42	19,76	22,09	24,55	26,92	29,91	33,83	38,04	39,40	49,96	56,64	58,75	73,05	82,07
Valore aggiunto lordo per addetto - in presenza di spese per prestazioni di lavoro (in migliaia di euro)	Gruppo territoriale 2, 5	13,06	21,76	22,65	25,01	28,57	31,43	31,62	33,42	35,33	37,85	40,06	42,70	43,99	49,17	49,63	53,72	56,18	61,78	85,93
	Gruppo territoriale 1, 3, Estero	8,21	24,50	28,60	30,80	35,19	37,68	39,08	41,55	44,53	46,44	47,54	51,88	53,94	57,19	61,57	63,88	70,86	74,54	96,87

Indicatore	Modalità di distribuzione	1	2	3	4	5	6	7	8	9	10	11	12	13	14	15	16	17	18	19
Provvigioni sulle vendite	Volume delle vendite compreso tra 0 e 500.000 euro	0,00	2,99	5,00	5,60	6,14	7,00	7,71	9,00	9,97	10,00	10,00	10,52	11,47	12,00	13,06	14,07	19,73	49,22	100,00
	Volume delle vendite oltre 500.000 e fino a 1.000.000 euro	3,00	3,82	4,22	5,00	5,82	6,00	6,26	7,00	7,38	7,45	7,70	8,00	8,19	9,24	9,65	10,00	10,94	11,72	13,88
	Volume delle vendite oltre 1.000.000 euro	3,00	3,70	4,20	4,55	5,00	5,04	5,55	5,82	6,00	6,13	6,70	7,00	7,50	7,91	8,38	8,54	8,98	10,00	12,37




Cluster 3 - Agenzie di rappresentanza del comparto dei prodotti alimentari

Indicatore	Modalità di distribuzione	1	2	3	4	5	6	7	8	9	10	11	12	13	14	15	16	17	18	19
Indice di copertura del costo per il godimento di beni di terzi e degli ammortamenti	Tutti i soggetti	-8,14	-3,32	-1,39	-0,27	0,31	0,94	1,36	1,96	2,39	2,90	3,61	4,45	5,31	6,36	7,56	9,63	12,46	19,71	30,23
Indicatore	Modalità di distribuzione	1	2	3	4	5	6	7	8	9	10	11	12	13	14	15	16	17	18	19
Margine per addetto non dipendente - in assenza di spese per prestazioni di lavoro (in migliaia di euro)	Gruppo territoriale 2, 5	6,53	12,19	19,04	23,24	26,33	29,01	33,85	36,00	40,85	49,86	53,35	59,37	63,13	71,58	83,81	89,98	95,43	102,95	156,89
Valore aggiunto lordo per addetto - in presenza di spese per prestazioni di lavoro (in migliaia di euro)	Gruppo territoriale 1, 3, Estero	16,62	20,04	25,05	28,46	32,53	36,08	41,36	45,45	49,30	52,08	59,26	67,37	75,06	84,37	88,60	100,73	116,42	124,15	143,41
	Gruppo territoriale 2, 5	19,72	27,80	33,19	37,65	40,86	46,81	50,26	54,71	57,90	63,78	69,15	72,98	75,18	81,53	90,86	98,98	112,77	127,06	147,75
	Gruppo territoriale 1, 3, Estero	21,88	29,03	37,91	43,15	47,46	50,65	58,60	63,68	67,16	71,13	75,75	82,02	87,91	96,88	104,65	118,70	136,15	163,61	206,75
Indicatore	Modalità di distribuzione	1	2	3	4	5	6	7	8	9	10	11	12	13	14	15	16	17	18	19
Provvigioni sulle vendite	Volume delle vendite compreso tra 0 e 500.000 euro	0,00	2,78	4,84	7,33	8,00	8,42	9,22	10,00	10,90	13,56	15,00	15,73	16,48	18,00	18,26	22,82	40,00	100,00	100,00
	Volume delle vendite oltre 500.000 e fino a 1.000.000 euro	4,67	6,00	6,86	7,00	7,45	7,96	8,14	9,00	9,91	10,00	10,01	10,53	10,97	11,50	13,00	15,00	16,71	19,02	28,88
	Volume delle vendite oltre 1.000.000 euro	1,31	1,84	2,18	2,55	2,88	3,00	3,19	3,50	3,85	4,07	4,48	4,91	5,00	5,42	6,04	7,00	7,95	8,64	10,00




Cluster 4 - Agenzie di rappresentanza del comparto calzature, pelletteria e accessori

Indicatore	Modalità di distribuzione	1	2	3	4	5	6	7	8	9	10	11	12	13	14	15	16	17	18	19
Indice di copertura del costo per il godimento di beni di terzi e degli ammortamenti	Tutti i soggetti	-2,93	-1,02	-0,09	0,29	0,79	1,02	1,23	1,52	1,68	1,91	2,15	2,62	3,19	3,42	3,96	4,64	6,43	8,12	16,49
Indicatore	Modalità di distribuzione	1	2	3	4	5	6	7	8	9	10	11	12	13	14	15	16	17	18	19
Margine per addetto non dipendente - in assenza di spese per prestazioni di lavoro (in migliaia di euro)	Gruppo territoriale 2, 5	30,33	30,33	32,65	32,65	32,65	54,66	55,07	55,07	55,07	56,15	62,97	62,97	62,97	69,51	103,42	103,42	103,42	118,79	153,25
	Gruppo territoriale 1, 3, Estero	10,96	17,64	19,71	25,34	31,06	38,11	47,24	51,04	64,51	66,69	70,03	74,10	77,40	83,44	95,73	106,33	126,43	171,55	269,51
Valore aggiunto lordo per addetto - in presenza di spese per prestazioni di lavoro (in migliaia di euro)	Gruppo territoriale 2, 5	24,57	36,99	41,42	46,08	51,92	53,90	56,39	58,15	67,55	69,48	77,39	79,26	88,10	88,76	90,70	95,58	98,54	116,56	149,95
	Gruppo territoriale 1, 3, Estero	24,15	30,44	38,31	41,90	45,99	48,58	51,22	58,39	62,27	68,12	71,45	78,53	83,95	93,85	96,66	103,88	129,61	149,95	237,57
Indicatore	Modalità di distribuzione	1	2	3	4	5	6	7	8	9	10	11	12	13	14	15	16	17	18	19
Provvigioni sulle vendite	Volume delle vendite compreso tra 0 e 500.000 euro	0,00	1,00	1,00	6,02	6,89	6,89	7,00	9,10	10,68	10,94	10,94	12,39	13,00	13,00	13,98	33,33	100,00	100,00	100,00
	Volume delle vendite oltre 500.000 e fino a 1.000.000 euro	7,00	7,00	8,19	8,51	8,51	9,00	9,34	9,34	10,00	10,00	10,00	10,00	10,00	11,89	11,99	11,99	12,43	14,10	14,10
	Volume delle vendite oltre 1.000.000 euro	3,50	4,05	4,61	5,00	5,49	6,00	6,50	6,85	7,00	7,14	7,49	8,00	8,00	8,36	9,00	9,53	10,00	10,45	11,88




Cluster 5 - Proccacciatori d'affari del comparto dei prodotti e apparecchi elettrici ed elettronici

Indicatore	Modalità di distribuzione	1	2	3	4	5	6	7	8	9	10	11	12	13	14	15	16	17	18	19
Indice di copertura del costo per il godimento di beni di terzi e degli ammortamenti	Tutti i soggetti	-126,38	-46,07	-30,61	-18,08	-8,77	-5,59	-3,31	-1,34	0,04	0,86	1,53	2,16	3,44	4,42	6,66	11,16	15,86	24,61	51,86
Indicatore	Modalità di distribuzione	1	2	3	4	5	6	7	8	9	10	11	12	13	14	15	16	17	18	19
Margine per addetto non dipendente - in assenza di spese per prestazioni di lavoro (in migliaia di euro)	Gruppo territoriale 2, 5	-0,09	1,03	1,73	2,59	3,87	4,18	5,64	7,18	8,16	9,68	10,80	12,42	14,90	17,11	18,95	20,77	24,99	32,24	40,15
	Gruppo territoriale 1, 3, Estero	-0,70	0,94	2,10	3,26	4,88	6,39	7,85	9,71	11,65	13,66	15,97	18,14	21,33	23,58	26,38	30,45	35,36	46,83	66,58
Valore aggiunto lordo per addetto - in presenza di spese per prestazioni di lavoro (in migliaia di euro)	Gruppo territoriale 2, 5	2,52	2,52	7,50	7,50	10,12	10,12	14,40	14,40	25,29	31,25	31,25	33,98	33,98	34,73	34,73	35,29	35,29	47,04	47,04
	Gruppo territoriale 1, 3, Estero	-5,27	3,08	4,94	7,02	8,63	13,16	14,65	24,27	31,38	32,37	34,12	36,62	42,38	46,52	52,02	61,82	79,80	108,57	252,82
Indicatore	Modalità di distribuzione	1	2	3	4	5	6	7	8	9	10	11	12	13	14	15	16	17	18	19
Provvigioni sulle vendite	Volume delle vendite compreso tra 0 e 500.000 euro	1,90	5,00	7,00	8,00	9,26	10,00	10,00	10,00	10,56	11,11	12,48	14,19	15,05	16,91	20,00	23,23	29,10	70,87	100,00
	Volume delle vendite oltre 500.000 e fino a 1.000.000 euro	3,00	3,74	4,01	5,00	5,02	5,50	5,92	6,78	7,38	8,00	8,78	10,00	10,00	10,00	10,00	10,00	10,00	10,20	11,34
	Volume delle vendite oltre 1.000.000 euro	0,00	0,95	1,00	1,20	1,99	2,37	3,00	5,00	5,56	6,00	6,05	7,27	7,50	7,75	8,72	8,87	9,30	10,00	10,00




Cluster 6 - Procacciatori d'affari del comparto profumeria

Indicatore	Modalità di distribuzione	1	2	3	4	5	6	7	8	9	10	11	12	13	14	15	16	17	18	19	
Indice di copertura del costo per il godimento di beni di terzi e degli ammortamenti	Tutti i soggetti	-119,32	-41,99	-26,17	-11,80	-7,60	-5,28	-3,38	-2,61	-1,16	0,04	0,91	1,83	2,96	3,77	5,37	6,19	8,67	15,97	44,80	
Indicatore	Modalità di distribuzione	1	2	3	4	5	6	7	8	9	10	11	12	13	14	15	16	17	18	19	
Margine per addetto non dipendente - in assenza di spese per prestazioni di lavoro (in migliaia di euro)	Gruppo territoriale 2, 5 Gruppo territoriale 1, 3, Estero	0,75 0,03	1,56 0,63	2,87 1,78	4,86 2,74	6,35 5,01	7,65 6,87	9,44 7,74	10,31 10,87	11,71 11,50	13,10 13,77	13,72 14,92	15,16 18,05	15,66 21,29	16,84 22,61	18,60 26,47	19,38 30,59	22,81 36,86	28,20 39,20	34,41 46,85	
Valore aggiunto lordo per addetto - in presenza di spese per prestazioni di lavoro (in migliaia di euro)	Gruppo territoriale 2, 5 Gruppo territoriale 1, 3, Estero	18,97 3,23	18,97 3,75	18,97 3,75	18,97 7,02	18,97 9,15	18,97 9,15	18,97 14,96	18,97 18,27	18,97 19,95	18,97 22,61	18,97 22,61	18,97 26,32	18,97 28,52	18,97 28,52	20,94 54,12	20,94 59,06	20,94 75,07	20,94 77,23	20,94 77,23	20,94 77,23
Indicatore	Modalità di distribuzione	1	2	3	4	5	6	7	8	9	10	11	12	13	14	15	16	17	18	19	
Provvigioni sulle vendite	Volume delle vendite compreso tra 0 e 500.000 euro Volume delle vendite oltre 500.000 e fino a 1.000.000 euro Volume delle vendite oltre 1.000.000 euro	0,00 2,00 1,16	6,57 2,00 1,16	8,38 2,32 1,16	10,00 2,32 1,16	10,00 5,37 1,76	10,36 6,00 1,76	11,69 6,00 1,76	12,40 6,01 1,76	14,01 6,01 2,00	14,99 6,10 2,00	15,00 7,58 2,00	16,00 7,58 2,00	17,00 7,58 2,00	19,06 7,58 2,00	20,00 8,01 2,00	20,94 9,18 2,00	24,57 9,18 4,99	28,14 10,00 4,99	100,00 10,00 6,87	



Cluster 7 - Agenti plumandatari del comparto edilizia

Indicatore	Modalità di distribuzione	1	2	3	4	5	6	7	8	9	10	11	12	13	14	15	16	17	18	19
Indice di copertura del costo per il godimento di beni di terzi e degli ammortamenti	Tutti i soggetti	-46,77	-13,01	-6,76	-3,91	-2,38	-1,34	-0,44	0,27	0,90	1,45	2,07	2,79	3,52	4,46	5,62	7,26	9,46	13,65	24,94
Indicatore	Modalità di distribuzione	1	2	3	4	5	6	7	8	9	10	11	12	13	14	15	16	17	18	19
Margine per addetto non dipendente - in assenza di spese per prestazioni di lavoro (in migliaia di euro)	Gruppo territoriale 2, 5	0,97	3,47	5,71	8,29	10,35	12,58	14,58	16,37	18,42	20,60	22,86	25,05	27,41	30,51	33,94	37,52	43,41	50,43	64,06
	Gruppo territoriale 1, 3, Estero	0,85	4,67	7,76	10,98	13,85	16,52	19,27	21,93	24,50	27,12	30,02	33,40	36,78	41,02	45,71	52,08	61,00	72,13	96,38
Valore aggiunto lordo per addetto - in presenza di spese per prestazioni di lavoro (in migliaia di euro)	Gruppo territoriale 2, 5	4,15	9,33	12,18	14,92	18,79	20,80	22,86	25,30	28,75	30,80	34,28	37,22	39,32	43,81	48,54	55,54	64,15	72,20	87,04
	Gruppo territoriale 1, 3, Estero	5,59	11,78	15,65	21,04	24,79	29,04	32,14	35,02	37,59	40,81	44,10	49,41	53,23	59,06	66,83	75,22	83,49	95,70	120,80
Indicatore	Modalità di distribuzione	1	2	3	4	5	6	7	8	9	10	11	12	13	14	15	16	17	18	19
Provvigioni sulle vendite	Volume delle vendite compreso tra 0 e 500.000 euro	3,89	5,00	5,50	6,00	6,65	7,00	7,60	8,00	8,50	9,00	9,63	10,00	10,00	10,37	11,32	12,50	14,79	18,00	36,08
	Volume delle vendite oltre 500.000 e fino a 1.000.000 euro	3,87	4,51	5,00	5,16	5,60	5,99	6,01	6,37	6,68	7,00	7,07	7,50	7,91	8,00	8,57	9,14	9,97	10,01	11,15
	Volume delle vendite oltre 1.000.000 euro	2,10	3,00	3,51	4,00	4,41	4,76	5,00	5,00	5,15	5,46	5,75	6,00	6,12	6,50	6,96	7,20	7,82	8,18	9,41




Cluster 8 - Agenzie d'affari

Indicatore	Modalità di distribuzione	1	2	3	4	5	6	7	8	9	10	11	12	13	14	15	16	17	18	19
Indice di copertura del costo per il godimento di beni di terzi e degli ammortamenti	Tutti i soggetti	-29,53	-5,75	-2,82	-1,98	-1,21	-0,95	-0,60	-0,40	0,09	0,27	0,44	0,58	0,84	1,26	1,00	1,26	1,82	2,43	5,14
Indicatore	Modalità di distribuzione	1	2	3	4	5	6	7	8	9	10	11	12	13	14	15	16	17	18	19
Margine per addetto non dipendente - in assenza di spese per prestazioni di lavoro (in migliaia di euro)	Gruppo territoriale 2, 5	-0,25	0,37	0,99	2,03	3,69	6,43	6,79	9,07	11,90	13,00	13,75	17,09	21,13	22,75	27,27	29,90	35,65	39,09	47,76
Valore aggiunto lordo per addetto - in presenza di spese per prestazioni di lavoro (in migliaia di euro)	Gruppo territoriale 1, 3, Estero	-1,35	-0,00	1,88	2,39	3,22	5,26	6,48	7,83	9,24	10,80	12,74	15,30	17,92	20,57	23,98	26,53	33,93	43,49	53,93
	Gruppo territoriale 2, 5	2,89	7,15	14,09	17,47	19,07	22,68	24,71	26,17	30,87	31,73	32,54	37,59	40,68	43,25	47,57	53,61	57,26	66,98	77,00
	Gruppo territoriale 1, 3, Estero	5,76	9,67	12,23	16,57	18,03	21,49	24,63	26,14	28,10	29,97	32,84	35,20	39,37	41,36	48,38	52,43	55,99	60,58	78,90
Indicatore	Modalità di distribuzione	1	2	3	4	5	6	7	8	9	10	11	12	13	14	15	16	17	18	19
Provvigioni sulle vendite	Volume delle vendite compreso tra 0 e 500.000 euro	2,00	10,00	10,70	15,92	22,36	24,67	25,03	32,00	36,22	38,76	40,01	41,98	45,00	49,34	50,00	50,00	50,00	50,00	89,29
	Volume delle vendite oltre 500.000 e fino a 1.000.000 euro	5,03	6,07	8,00	9,00	9,42	10,00	15,06	17,64	19,47	25,00	28,44	29,10	34,91	35,12	38,55	41,47	42,98	43,81	49,93
	Volume delle vendite oltre 1.000.000 euro	0,34	0,53	1,33	3,00	3,13	4,00	4,00	5,15	6,06	8,92	8,95	9,76	38,73	40,98	42,00	42,26	42,40	42,44	43,10



Cluster 9 - Procacciatori d'affari del comparto dei prodotti e semilavorati tessili, merceria e pelli

Indicatore	Modalità di distribuzione	1	2	3	4	5	6	7	8	9	10	11	12	13	14	15	16	17	18	19
Indice di copertura del costo per il godimento di beni di terzi e degli ammortamenti	Tutti i soggetti	-78,96	-38,20	-21,85	-14,88	-8,24	-3,36	-1,27	-0,33	0,17	1,65	2,52	3,89	5,73	7,42	9,54	12,63	18,28	31,67	60,82
Indicatore	Modalità di distribuzione	1	2	3	4	5	6	7	8	9	10	11	12	13	14	15	16	17	18	19
Margine per addetto non dipendente - in assenza di spese per prestazioni di lavoro (in migliaia di euro)	Gruppo territoriale 2, 5	-0,01	0,00	0,83	1,39	3,95	5,08	6,96	7,60	9,76	12,43	12,97	13,43	13,49	16,30	16,30	20,00	25,05	26,07	36,22
Valore aggiunto lordo per addetto - in presenza di spese per prestazioni di lavoro (in migliaia di euro)	Gruppo territoriale 1, 3, Estero	1,05	4,36	6,41	7,64	9,45	11,63	13,55	15,26	17,61	20,06	22,53	24,36	28,15	30,80	36,55	43,69	50,14	57,59	73,24
	Gruppo territoriale 2, 5	4,11	4,11	4,11	4,11	23,65	23,65	23,65	34,48	34,48	43,74	43,74	43,74	44,45	44,45	44,45	75,71	75,71	75,71	94,78
	Gruppo territoriale 1, 3, Estero	-0,93	10,23	12,06	15,66	17,27	18,84	21,13	22,48	25,32	26,48	28,58	38,77	43,83	53,95	57,74	58,88	77,77	106,98	120,28
Indicatore	Modalità di distribuzione	1	2	3	4	5	6	7	8	9	10	11	12	13	14	15	16	17	18	19
Provvigioni sulle vendite	Volume delle vendite compreso tra 0 e 500.000 euro	2,00	3,39	4,38	5,00	5,00	6,00	7,00	7,78	8,97	9,82	10,00	10,00	10,00	10,71	11,67	13,33	17,54	20,41	100,00
	Volume delle vendite oltre 500.000 e fino a 1.000.000 euro	3,00	3,33	3,72	4,50	5,00	5,00	5,00	5,36	5,58	5,84	6,00	6,00	6,12	7,00	7,85	8,01	9,09	9,56	10,03
	Volume delle vendite oltre 1.000.000 euro	0,72	1,00	1,28	1,85	1,98	2,00	2,00	2,35	2,80	3,00	3,20	3,40	4,00	4,32	5,00	5,50	6,55	8,00	8,50




Cluster 10 - Agenti monomandatari del comparto ferramenta

Indicatore	Modalità di distribuzione	1	2	3	4	5	6	7	8	9	10	11	12	13	14	15	16	17	18	19
Indice di copertura del costo per il godimento di beni di terzi e degli ammortamenti	Tutti i soggetti	-29,58	-6,06	-2,63	-0,80	-0,05	0,56	1,12	1,73	2,23	2,77	3,54	4,17	4,85	5,77	6,73	8,29	10,75	15,51	30,50


Indicatore	Modalità di distribuzione	1	2	3	4	5	6	7	8	9	10	11	12	13	14	15	16	17	18	19
Margine per addetto non dipendente - in assenza di spese per prestazioni di lavoro (in migliaia di euro)	Gruppo territoriale 2, 5 Gruppo territoriale 1, 3, Estero	0,87 4,43	3,84 9,32	6,23 12,03	8,57 15,16	11,05 18,07	13,39 20,21	14,82 22,94	16,67 25,89	18,19 28,36	19,97 30,01	21,99 32,29	23,80 34,77	25,59 36,81	28,20 39,91	31,28 43,24	34,52 46,45	38,39 51,29	45,08 60,14	55,93 74,87
Valore aggiunto lordo per addetto - in presenza di spese per prestazioni di lavoro (in migliaia di euro)	Gruppo territoriale 2, 5 Gruppo territoriale 1, 3, Estero	11,39 4,45	15,75 8,19	18,27 11,50	20,61 17,11	22,15 21,00	24,13 23,03	25,93 25,14	28,68 26,92	31,27 31,64	33,67 34,32	36,04 37,31	37,79 42,94	40,64 44,29	45,01 53,04	48,39 57,18	50,15 60,58	51,86 70,46	55,57 74,56	72,39 117,41

Indicatore	Modalità di distribuzione	1	2	3	4	5	6	7	8	9	10	11	12	13	14	15	16	17	18	19
Provvigioni sulle vendite	Volume delle vendite compreso tra 0 e 500.000 euro Volume delle vendite oltre 500.000 e fino a 1.000.000 euro Volume delle vendite oltre 1.000.000 euro	5,02 4,00 2,27	7,42 4,94 3,06	8,09 5,10 3,83	9,00 5,62 4,00	9,61 6,00 4,15	10,00 6,36 4,47	10,00 6,88 4,80	10,51 7,02 4,98	11,16 7,50 5,00	12,00 7,87 5,02	12,74 8,00 5,29	14,17 8,25 5,50	15,10 8,59 5,91	16,66 9,00 6,05	18,43 9,44 6,68	20,00 10,00 7,01	21,57 10,00 8,00	24,24 10,32 8,65	45,00 12,00 9,90




Cluster 11 - Procacciatori d'affari del comparto abbigliamento e accessori

Indicatore	Modalità di distribuzione	1	2	3	4	5	6	7	8	9	10	11	12	13	14	15	16	17	18	19
Indice di copertura del costo per il godimento di beni di terzi e degli ammortamenti	Tutti i soggetti	-54,95	-19,97	-7,57	-3,57	-2,36	-1,14	-0,41	0,28	0,78	1,48	2,22	2,91	4,14	5,45	8,25	11,83	20,21	35,84	99,37
Indicatore	Modalità di distribuzione	1	2	3	4	5	6	7	8	9	10	11	12	13	14	15	16	17	18	19
Margine per addetto non dipendente - in assenza di spese per prestazioni di lavoro (in migliaia di euro)	Gruppo territoriale 2, 5	0,00	2,06	2,76	4,44	5,69	6,53	7,02	8,13	9,47	11,53	13,71	15,19	16,64	19,53	20,58	22,16	27,22	32,74	39,69
Valore aggiunto lordo per addetto - in presenza di spese per prestazioni di lavoro (in migliaia di euro)	Gruppo territoriale 1, 3, Estero	0,82	2,09	4,36	6,55	8,58	10,22	12,11	13,77	15,59	17,01	18,42	21,00	22,91	26,00	29,97	36,01	40,71	51,92	70,58
	Gruppo territoriale 2, 5	2,66	5,58	8,89	8,89	9,84	10,06	17,88	18,81	18,84	18,84	19,13	20,38	22,41	25,23	27,32	33,26	33,26	44,74	78,01
	Gruppo territoriale 1, 3, Estero	3,65	8,92	12,81	15,71	17,19	21,15	26,93	30,95	37,87	40,04	42,95	48,64	55,64	58,90	65,39	73,60	78,47	97,97	137,54
Indicatore	Modalità di distribuzione	1	2	3	4	5	6	7	8	9	10	11	12	13	14	15	16	17	18	19
Provvigioni sulle vendite	Volume delle vendite compreso tra 0 e 500.000 euro	0,06	5,63	7,24	8,00	8,90	9,63	10,00	10,00	10,00	10,00	10,70	12,01	14,05	16,43	20,01	31,50	50,00	52,33	100,00
	Volume delle vendite oltre 500.000 e fino a 1.000.000 euro	3,00	3,88	5,00	5,20	5,50	6,00	6,22	7,00	7,50	8,00	8,21	8,33	8,74	9,00	10,00	10,00	10,13	10,93	12,39
	Volume delle vendite oltre 1.000.000 euro	1,50	2,69	3,27	4,00	4,40	4,76	5,00	5,02	5,68	6,00	6,19	6,67	6,91	7,93	8,00	8,68	8,92	9,32	10,00



Cluster 12 - Agenti monomandatari del comparto servizi e consulenza

Indicatore	Modalità di distribuzione	1	2	3	4	5	6	7	8	9	10	11	12	13	14	15	16	17	18	19
Indice di copertura del costo per il godimento di beni di terzi e degli ammortamenti	Tutti i soggetti	-36,62	-10,52	-4,72	-2,30	-0,91	0,05	0,84	1,48	2,04	2,69	3,39	4,12	5,05	6,17	7,54	9,54	12,25	18,94	35,89
Indicatore	Modalità di distribuzione	1	2	3	4	5	6	7	8	9	10	11	12	13	14	15	16	17	18	19
Margine per addetto non dipendente - in assenza di spese per prestazioni di lavoro (in migliaia di euro)	Gruppo territoriale 2, 5	0,72	3,31	5,28	8,07	10,81	12,41	15,02	17,07	18,54	20,64	22,64	25,39	28,03	31,27	34,77	38,84	43,73	51,34	62,57
	Gruppo territoriale 1, 3, Estero	1,79	5,67	9,65	13,63	16,55	19,37	22,65	25,65	28,69	31,65	34,52	37,37	41,12	45,11	49,38	53,87	59,93	69,96	83,27
Valore aggiunto lordo per addetto - in presenza di spese per prestazioni di lavoro (in migliaia di euro)	Gruppo territoriale 2, 5	6,40	11,74	14,42	15,54	19,80	23,30	24,25	26,41	29,10	32,20	33,66	35,28	37,63	39,76	45,30	48,42	54,45	63,70	83,39
	Gruppo territoriale 1, 3, Estero	9,14	15,67	20,66	24,84	28,24	30,89	33,86	37,44	39,97	44,11	46,61	50,36	52,99	56,88	61,37	68,14	77,61	91,38	121,30
Indicatore	Modalità di distribuzione	1	2	3	4	5	6	7	8	9	10	11	12	13	14	15	16	17	18	19
Provvigioni sulle vendite	Volume delle vendite compreso tra 0 e 500.000 euro	5,66	9,04	10,00	10,52	11,69	12,50	13,33	14,24	15,00	15,53	16,85	18,23	20,00	20,52	22,94	25,24	29,00	33,33	100,00
	Volume delle vendite oltre 500.000 e fino a 1.000.000 euro	5,00	6,61	7,60	8,00	8,55	9,10	9,57	9,99	10,00	10,00	10,00	10,27	10,86	11,48	12,05	12,85	13,70	15,19	17,29
	Volume delle vendite oltre 1.000.000 euro	0,74	1,25	1,83	2,29	2,67	3,00	3,50	4,07	4,96	5,04	5,95	6,53	7,00	7,56	8,00	9,00	9,86	10,00	11,13



Cluster 13 - Procacciatori d'affari del comparto dei prodotti alimentari

Indicatore	Modalità di distribuzione	1	2	3	4	5	6	7	8	9	10	11	12	13	14	15	16	17	18	19
Indice di copertura del costo per il godimento di beni di terzi e degli ammortamenti	Tutti i soggetti	-27,97	-9,88	-4,11	-1,81	-0,12	0,88	1,47	2,00	2,81	3,57	4,50	5,44	8,20	10,35	15,15	22,55	35,60	62,65	144,55


Indicatore	Modalità di distribuzione	1	2	3	4	5	6	7	8	9	10	11	12	13	14	15	16	17	18	19
Margine per addetto non dipendente - in assenza di spese per prestazioni di lavoro (in migliaia di euro)	Gruppo territoriale 2, 5	0,44	2,69	5,26	7,02	8,00	9,14	10,28	11,43	12,70	13,23	14,51	15,63	17,00	18,34	20,39	22,98	25,78	29,25	37,36
	Gruppo territoriale 1, 3, Estero	0,13	2,92	5,70	7,78	9,72	11,61	13,43	15,29	17,10	18,54	20,31	22,30	23,96	25,97	28,43	31,62	36,72	43,85	60,54
Valore aggiunto lordo per addetto - in presenza di spese per prestazioni di lavoro (in migliaia di euro)	Gruppo territoriale 2, 5	7,58	8,93	10,25	11,30	11,88	12,29	13,25	15,34	17,87	19,97	20,86	24,43	30,43	32,32	32,91	34,75	38,44	45,24	54,96
	Gruppo territoriale 1, 3, Estero	0,00	2,26	5,79	11,54	16,86	19,23	23,21	26,98	29,02	30,49	32,53	34,18	40,01	45,43	52,54	67,06	83,95	117,65	199,83

Indicatore	Modalità di distribuzione	1	2	3	4	5	6	7	8	9	10	11	12	13	14	15	16	17	18	19
Provvigioni sulle vendite	Volume delle vendite compreso tra 0 e 500.000 euro	3,00	5,00	6,03	7,00	7,49	8,01	8,89	9,45	10,00	10,00	10,00	10,17	11,00	12,10	13,99	15,44	17,94	27,29	100,00
	Volume delle vendite oltre 500.000 e fino a 1.000.000 euro	3,00	3,50	3,99	4,05	4,63	5,00	5,00	5,09	5,90	6,00	6,49	7,00	7,47	7,90	8,30	8,77	9,17	10,00	12,00
	Volume delle vendite oltre 1.000.000 euro	0,50	0,89	1,12	1,85	2,00	2,05	2,32	2,60	2,94	3,00	3,15	3,43	4,00	4,32	5,00	5,00	5,72	7,00	8,48



Cluster 14 - Agenti distributori e/o con deposito del comparto dei prodotti chimici, oli, combustibili e materie plastiche

Indicatore	Modalità di distribuzione	1	2	3	4	5	6	7	8	9	10	11	12	13	14	15	16	17	18	19
Indice di copertura del costo per il godimento di beni di terzi e degli ammortamenti	Tutti i soggetti	-12,92	-5,13	-3,21	-1,44	-0,54	0,02	0,45	0,81	1,13	1,68	1,98	2,84	3,33	4,53	5,35	6,42	8,69	11,94	20,71
Indicatore	Modalità di distribuzione	1	2	3	4	5	6	7	8	9	10	11	12	13	14	15	16	17	18	19
Margine per addetto non dipendente - in assenza di spese per prestazioni di lavoro (in migliaia di euro)	Gruppo territoriale 2, 5	2,84	9,47	13,57	14,66	15,08	17,69	20,60	22,70	24,39	25,33	28,78	29,32	37,03	43,06	50,42	53,96	66,61	80,72	84,51
Valore aggiunto lordo per addetto - in presenza di spese per prestazioni di lavoro (in migliaia di euro)	Gruppo territoriale 1, 3, Estero	4,58	8,30	11,85	14,19	16,44	18,17	20,37	24,28	27,67	31,75	35,08	38,95	46,17	50,07	55,05	59,82	62,56	69,05	81,12
	Gruppo territoriale 2, 5	17,13	18,36	24,56	26,70	27,30	29,44	34,18	38,05	38,13	40,45	41,25	42,14	42,93	48,34	53,29	60,80	69,01	75,59	164,74
	Gruppo territoriale 1, 3, Estero	20,98	25,61	29,96	31,27	35,94	37,47	42,78	44,75	47,01	51,68	53,94	60,09	63,87	67,83	74,11	75,85	78,52	86,92	114,44
Indicatore	Modalità di distribuzione	1	2	3	4	5	6	7	8	9	10	11	12	13	14	15	16	17	18	19
Provvigioni sulle vendite	Volume delle vendite compreso tra 0 e 500.000 euro	0,00	5,80	7,50	8,10	9,04	10,00	10,00	10,45	12,00	12,50	13,10	14,42	15,00	15,99	17,99	19,61	20,45	22,91	50,00
	Volume delle vendite oltre 500.000 e fino a 1.000.000 euro	4,00	5,51	6,00	6,07	6,56	8,00	8,11	9,50	10,00	10,01	10,75	11,49	12,00	13,00	14,68	18,14	19,66	20,09	24,80
	Volume delle vendite oltre 1.000.000 euro	1,77	3,00	3,35	4,00	4,03	4,81	5,00	5,04	5,42	6,36	6,83	7,00	7,01	7,51	8,03	9,00	9,57	10,00	10,00



Cluster 15 - Subagenti del comparto dei prodotti alimentari


Indicatore	Modalità di distribuzione	1	2	3	4	5	6	7	8	9	10	11	12	13	14	15	16	17	18	19
Indice di copertura del costo per il godimento di beni di terzi e degli ammortamenti	Tutti i soggetti	-11,64	-1,67	-0,13	0,95	1,45	1,87	2,36	2,67	3,09	3,53	4,18	4,81	5,44	6,47	7,36	10,21	13,62	22,88	49,60

Indicatore	Modalità di distribuzione	1	2	3	4	5	6	7	8	9	10	11	12	13	14	15	16	17	18	19
Margine per addetto non dipendente - in assenza di spese per prestazioni di lavoro (in migliaia di euro)	Gruppo territoriale 2, 5	4,05	8,30	10,73	14,67	15,89	18,71	20,40	21,47	22,97	24,87	26,09	28,03	29,07	29,81	30,85	32,13	34,14	35,57	42,65
	Gruppo territoriale 1, 3, Estero	4,59	12,46	16,35	18,12	20,62	22,74	24,01	24,72	26,83	29,10	29,95	31,28	33,24	34,94	36,64	38,95	42,74	48,17	75,51
Valore aggiunto lordo per addetto - in presenza di spese per prestazioni di lavoro (in migliaia di euro)	Gruppo territoriale 2, 5	5,91	15,99	16,97	18,40	25,20	26,42	27,77	28,49	29,49	29,86	32,63	33,27	36,27	37,17	40,76	43,45	56,98	60,13	85,10
	Gruppo territoriale 1, 3, Estero	22,46	23,80	23,80	24,61	24,68	24,94	27,54	27,54	30,21	31,70	31,70	55,58	56,30	56,30	89,59	89,59	109,43	123,76	123,76

Indicatore	Modalità di distribuzione	1	2	3	4	5	6	7	8	9	10	11	12	13	14	15	16	17	18	19
Provvigioni sulle vendite	Volume delle vendite compreso tra 0 e 500.000 euro	5,00	6,00	6,80	7,33	7,82	8,01	8,58	8,88	9,18	9,47	9,82	10,00	10,18	10,57	11,22	11,93	12,88	14,90	19,57
	Volume delle vendite oltre 500.000 e fino a 1.000.000 euro	3,01	4,50	4,80	5,06	5,68	5,97	6,01	6,12	6,51	7,00	7,07	7,50	7,74	8,00	8,26	8,51	8,89	9,74	10,42
	Volume delle vendite oltre 1.000.000 euro	0,36	0,77	0,95	1,12	1,50	1,66	1,77	1,91	1,99	2,23	2,55	2,89	3,00	3,25	3,92	4,21	4,58	5,89	6,87

Cluster 16 - Procacciatori d'affari del comparto agricoltura, giardinaggio e zootecnica

Indicatore	Modalità di distribuzione	1	2	3	4	5	6	7	8	9	10	11	12	13	14	15	16	17	18	19
Indice di copertura del costo per il godimento di beni di terzi e degli ammortamenti	Tutti i soggetti	-94,51	-39,81	-18,42	-12,97	-8,25	-6,72	-5,02	-3,44	-2,90	-1,29	0,04	0,40	1,38	2,77	4,51	9,39	19,49	29,10	38,83
Indicatore	Modalità di distribuzione	1	2	3	4	5	6	7	8	9	10	11	12	13	14	15	16	17	18	19
Margine per addetto non dipendente - in assenza di spese per prestazioni di lavoro (in migliaia di euro)	Gruppo territoriale 2, 5	0,00	0,29	1,02	2,58	2,62	3,70	4,64	5,26	6,51	7,20	11,26	11,36	14,63	14,93	19,30	21,17	22,29	22,33	23,64
Valore aggiunto lordo per addetto - in presenza di spese per prestazioni di lavoro (in migliaia di euro)	Gruppo territoriale 1, 3, Estero	-0,19	1,92	3,22	4,38	5,20	8,02	9,08	11,73	13,25	15,50	17,01	18,43	20,88	22,34	24,56	31,07	33,25	43,97	51,47
	Gruppo territoriale 2, 5	-0,11	-0,11	-0,11	-0,11	18,51	18,51	18,51	18,51	21,12	21,12	21,12	38,54	38,54	38,54	38,54	85,82	85,82	85,82	121,88
	Gruppo territoriale 1, 3, Estero	13,80	13,80	16,75	16,75	19,20	19,39	19,39	21,82	21,82	23,11	25,08	25,08	31,36	31,36	36,76	37,26	37,26	39,54	39,54
Indicatore	Modalità di distribuzione	1	2	3	4	5	6	7	8	9	10	11	12	13	14	15	16	17	18	19
Provvigioni sulle vendite	Volume delle vendite compreso tra 0 e 500.000 euro	0,00	4,33	5,00	5,00	6,42	7,42	8,12	9,85	10,00	10,00	10,02	10,64	12,00	12,97	16,00	19,57	22,48	41,23	100,00
	Volume delle vendite oltre 500.000 e fino a 1.000.000 euro	2,01	2,25	2,25	2,85	2,91	2,91	5,00	5,00	5,08	6,16	6,16	6,64	6,88	6,88	8,00	8,00	9,89	10,00	10,00
	Volume delle vendite oltre 1.000.000 euro	0,47	1,00	1,00	1,00	2,75	2,75	3,36	3,95	4,00	4,00	4,00	5,00	6,00	6,00	6,06	6,50	6,78	8,42	8,42



Cluster 17 - Agenti plurimandatari del comparto profumeria

Indicatore	Modalità di distribuzione	1	2	3	4	5	6	7	8	9	10	11	12	13	14	15	16	17	18	19
Indice di copertura del costo per il godimento di beni di terzi e degli ammortamenti	Tutti i soggetti	-3,57	-11,63	-5,77	-3,44	-2,14	-1,09	-0,36	0,40	1,12	1,74	2,45	3,11	3,99	4,85	6,21	7,95	9,90	12,81	21,67
Indicatore	Modalità di distribuzione	1	2	3	4	5	6	7	8	9	10	11	12	13	14	15	16	17	18	19
Margine per addetto non dipendente - in assenza di spese per prestazioni di lavoro (in migliaia di euro)	Gruppo territoriale 2, 5	0,67	4,25	6,12	8,11	11,09	13,65	15,77	17,87	20,11	22,66	25,99	27,95	31,02	34,77	38,48	43,41	49,77	58,70	75,55
Valore aggiunto lordo per addetto - in presenza di spese per prestazioni di lavoro (in migliaia di euro)	Gruppo territoriale 1, 3, Estero	2,01	6,00	8,87	11,39	13,89	16,38	18,50	20,49	22,75	25,36	28,40	31,42	35,42	39,88	43,98	48,89	55,99	66,19	85,38
	Gruppo territoriale 2, 5	6,01	8,99	11,27	14,57	17,50	22,43	28,48	35,49	36,65	38,28	40,29	46,24	51,18	52,95	56,35	63,29	71,92	78,48	85,15
	Gruppo territoriale 1, 3, Estero	7,56	12,14	16,98	21,58	25,90	27,92	30,45	35,02	38,56	43,62	46,26	49,65	55,54	60,95	66,85	77,19	85,91	93,35	116,70
Indicatore	Modalità di distribuzione	1	2	3	4	5	6	7	8	9	10	11	12	13	14	15	16	17	18	19
Provvigioni sulle vendite	Volume delle vendite compreso tra 0 e 500.000 euro	6,74	9,18	10,00	10,00	10,74	11,63	12,10	12,81	13,40	14,11	15,00	15,00	15,76	16,84	18,00	20,00	21,16	23,76	32,76
	Volume delle vendite oltre 500.000 e fino a 1.000.000 euro	5,91	7,51	8,00	8,54	8,89	9,12	9,76	9,99	10,00	10,00	10,12	10,70	11,00	11,81	12,00	13,00	13,64	14,66	17,00
	Volume delle vendite oltre 1.000.000 euro	2,02	3,00	3,85	4,04	4,86	5,08	5,62	6,00	6,45	7,00	7,73	8,00	8,41	9,05	9,86	10,00	10,06	10,85	11,91



Cluster 18 - Agenzie di rappresentanza del comparto bevande


Indicatore	Modalità di distribuzione	1	2	3	4	5	6	7	8	9	10	11	12	13	14	15	16	17	18	19
Indice di copertura del costo per il godimento di beni di terzi e degli ammortamenti	Tutti i soggetti	-2,10	-0,41	1,28	1,74	2,23	2,47	2,83	3,20	3,86	4,13	4,75	5,41	5,99	7,45	8,87	10,32	11,17	14,48	21,93
Indicatore	Modalità di distribuzione	1	2	3	4	5	6	7	8	9	10	11	12	13	14	15	16	17	18	19
Margine per addetto non dipendente - in assenza di spese per prestazioni di lavoro (in migliaia di euro)	Gruppo territoriale 2, 5	-0,28	-0,28	-0,28	-0,28	-0,28	-0,28	-0,28	52,08	52,08	52,08	52,08	52,08	52,09	52,99	52,99	52,99	52,99	70,80	70,80
	Gruppo territoriale 1, 3, Estero	-0,01	38,56	39,30	43,79	45,81	49,52	59,49	66,57	69,84	70,45	71,10	82,97	93,68	97,77	113,41	128,48	146,65	168,87	213,67
Valore aggiunto lordo per addetto - in presenza di spese per prestazioni di lavoro (in migliaia di euro)	Gruppo territoriale 2, 5	19,09	28,79	38,99	40,52	45,96	47,01	52,63	53,08	58,47	58,82	63,58	66,26	68,79	76,65	78,42	98,38	103,21	110,93	175,26
	Gruppo territoriale 1, 3, Estero	20,51	33,23	38,51	42,43	45,31	47,24	49,25	51,82	54,10	58,13	63,85	67,09	70,81	77,14	83,25	93,66	99,43	110,75	144,01
Indicatore	Modalità di distribuzione	1	2	3	4	5	6	7	8	9	10	11	12	13	14	15	16	17	18	19
Provvisori sulle vendite	Volume delle vendite compreso tra 0 e 500.000 euro	0,00	0,00	0,00	8,12	8,12	9,35	10,00	10,00	10,79	10,79	19,11	19,89	19,89	20,98	23,35	23,35	92,76	100,00	100,00
	Volume delle vendite oltre 500.000 e fino a 1.000.000 euro	5,99	5,99	6,40	6,40	6,40	8,87	10,00	10,00	10,00	10,97	11,00	11,00	11,00	11,45	12,00	12,00	12,00	13,00	21,53
	Volume delle vendite oltre 1.000.000 euro	2,28	2,88	3,88	4,49	5,00	5,93	6,27	7,28	7,79	8,00	8,35	8,85	9,43	9,73	10,00	10,01	10,50	10,68	11,51

Cluster 19 - Agenti monomandatari del comparto dei prodotti chimici, oli, combustibili e materie plastiche

Indicatore	Modalità di distribuzione	1	2	3	4	5	6	7	8	9	10	11	12	13	14	15	16	17	18	19
Indice di copertura del costo per il godimento di beni di terzi e degli ammortamenti	Tutti i soggetti	-37,68	-9,90	-5,06	-3,04	-1,67	-0,74	0,02	0,74	1,37	1,98	2,65	3,40	4,31	5,37	6,69	8,17	10,81	15,71	31,49

Indicatore	Modalità di distribuzione	1	2	3	4	5	6	7	8	9	10	11	12	13	14	15	16	17	18	19
Margine per addetto non dipendente - in assenza di spese per prestazioni di lavoro (in migliaia di euro)	Gruppo territoriale 2, 5	2,10	4,83	7,31	10,05	12,40	14,20	15,60	17,35	19,08	21,90	24,21	26,76	30,20	33,36	36,71	41,54	46,68	56,90	73,12
	Gruppo territoriale 1, 3, Estero	3,66	8,91	11,95	14,82	17,71	20,36	22,57	25,05	27,49	30,72	33,61	36,80	40,11	44,04	49,31	55,05	62,97	73,68	94,49
Valore aggiunto lordo per addetto - in presenza di spese per prestazioni di lavoro (in migliaia di euro)	Gruppo territoriale 2, 5	4,53	14,82	17,20	20,82	23,18	25,10	27,05	29,97	33,30	35,74	37,79	38,78	43,58	46,88	52,58	55,86	61,98	71,14	93,36
	Gruppo territoriale 1, 3, Estero	10,28	15,46	20,00	23,57	26,04	29,11	31,38	34,96	37,00	39,97	44,06	47,33	51,17	57,72	67,15	78,96	87,24	106,67	136,95

Indicatore	Modalità di distribuzione	1	2	3	4	5	6	7	8	9	10	11	12	13	14	15	16	17	18	19
Provvigioni sulle vendite	Volume delle vendite compreso tra 0 e 500.000 euro	4,90	7,00	8,07	9,00	9,78	10,00	10,00	10,50	11,26	12,00	12,79	13,68	14,74	15,47	17,00	18,73	20,00	22,87	33,76
	Volume delle vendite oltre 500.000 e fino a 1.000.000 euro	3,96	4,97	5,65	6,09	6,76	7,00	7,45	7,83	8,00	8,40	8,83	9,09	9,66	10,00	10,00	10,18	11,04	12,00	14,98
	Volume delle vendite oltre 1.000.000 euro	1,00	1,63	2,07	2,53	3,00	3,27	3,53	4,00	4,31	4,85	5,00	5,30	5,83	6,03	6,60	7,04	7,73	8,15	9,98



Cluster 20 - Agenti plurimandatari del comparto agricoltura, giardinaggio e zootecnica

Indicatore	Modalità di distribuzione	1	2	3	4	5	6	7	8	9	10	11	12	13	14	15	16	17	18	19
Indice di copertura del costo per il godimento di beni di terzi e degli ammortamenti	Tutti i soggetti	-38,86	-11,30	-6,08	-3,72	-2,03	-0,77	0,07	0,87	1,53	2,29	3,05	3,88	4,89	6,05	7,40	9,15	11,87	15,54	29,77
Indicatore	Modalità di distribuzione	1	2	3	4	5	6	7	8	9	10	11	12	13	14	15	16	17	18	19
Margine per addetto non dipendente - in assenza di spese per prestazioni di lavoro (in migliaia di euro)	Gruppo territoriale 2, 5	3,62	7,56	10,37	12,48	15,34	18,73	20,37	22,96	25,69	27,52	31,21	33,19	36,31	39,70	42,34	45,09	51,14	61,64	82,26
Valore aggiunto lordo per addetto - in presenza di spese per prestazioni di lavoro (in migliaia di euro)	Gruppo territoriale 1, 3, Estero	4,46	9,50	13,70	17,04	21,18	24,75	27,47	30,47	33,90	37,32	40,98	44,20	48,79	53,37	59,19	65,39	72,54	86,57	108,12
	Gruppo territoriale 2, 5	10,39	18,03	24,50	25,76	31,77	35,87	37,05	38,78	40,11	43,33	48,33	49,67	51,57	53,02	57,72	60,53	62,66	74,16	78,76
	Gruppo territoriale 1, 3, Estero	11,56	21,01	23,82	29,78	37,24	41,90	46,57	48,78	52,57	58,16	63,16	66,31	68,80	76,14	83,78	90,20	105,05	121,96	172,77
Indicatore	Modalità di distribuzione	1	2	3	4	5	6	7	8	9	10	11	12	13	14	15	16	17	18	19
Provvigioni sulle vendite	Volume delle vendite compreso tra 0 e 500.000 euro	3,03	5,68	7,00	7,82	8,18	9,00	9,43	9,77	10,00	10,00	10,19	10,86	11,53	12,24	13,16	15,00	17,89	21,00	41,94
	Volume delle vendite oltre 500.000 e fino a 1.000.000 euro	4,00	4,99	5,24	5,76	6,00	6,47	6,88	7,22	7,56	7,94	8,06	8,52	8,99	9,52	10,00	10,00	10,71	11,73	14,18
	Volume delle vendite oltre 1.000.000 euro	1,70	2,71	3,14	3,80	4,17	4,51	4,84	5,00	5,23	5,43	5,78	6,00	6,31	6,74	7,00	7,56	8,00	9,00	10,00




Cluster 21 - Agenzie di rappresentanza del comparto edilizia

Indicatore	Modalità di distribuzione	1	2	3	4	5	6	7	8	9	10	11	12	13	14	15	16	17	18	19
Indice di copertura del costo per il godimento di beni di terzi e degli ammortamenti	Tutti i soggetti	-7,13	-2,60	-1,30	-0,34	0,12	0,55	0,84	1,16	1,48	1,88	2,24	2,78	3,29	3,81	4,62	5,45	6,60	9,99	16,37
Indicatore	Modalità di distribuzione	1	2	3	4	5	6	7	8	9	10	11	12	13	14	15	16	17	18	19
Margine per addetto non dipendente - in assenza di spese per prestazioni di lavoro (in migliaia di euro)	Gruppo territoriale 2, 5	1,25	3,90	14,14	15,07	19,83	24,83	27,51	28,88	30,33	34,54	36,98	38,41	38,71	43,05	45,83	49,29	60,10	68,62	84,50
Valore aggiunto lordo per addetto - in presenza di spese per prestazioni di lavoro (in migliaia di euro)	Gruppo territoriale 1, 3, Estero	7,04	12,97	16,42	23,43	26,12	30,02	33,86	35,42	39,60	41,56	45,49	48,43	53,83	60,49	70,18	80,01	90,99	105,42	161,64
	Gruppo territoriale 2, 5	15,41	22,40	26,91	29,05	32,25	33,54	35,77	38,44	39,86	42,65	44,36	46,71	49,03	53,11	57,45	63,65	70,28	81,95	93,33
	Gruppo territoriale 1, 3, Estero	17,07	25,17	30,52	34,53	38,42	41,37	45,47	49,44	51,94	55,01	58,50	61,92	67,77	72,32	78,01	83,42	93,71	111,71	146,42
Indicatore	Modalità di distribuzione	1	2	3	4	5	6	7	8	9	10	11	12	13	14	15	16	17	18	19
Provvigioni sulle vendite	Volume delle vendite compreso tra 0 e 500.000 euro	0,00	3,74	6,00	7,00	8,67	9,66	10,00	10,00	10,03	10,79	12,09	12,95	14,25	15,25	16,00	20,00	24,71	45,53	90,17
	Volume delle vendite oltre 500.000 e fino a 1.000.000 euro	4,17	5,00	5,74	6,00	6,50	7,00	7,20	7,51	8,00	8,00	8,40	8,74	9,30	9,98	10,12	11,13	12,88	16,66	18,50
	Volume delle vendite oltre 1.000.000 euro	2,50	3,15	4,00	4,50	4,77	5,00	5,00	5,20	5,50	5,87	6,00	6,46	6,98	7,30	7,80	8,00	8,70	9,46	10,00



Cluster 22 - Procacciatori d'affari del comparto siderurgia e metallurgia

Indicatore	Modalità di distribuzione	1	2	3	4	5	6	7	8	9	10	11	12	13	14	15	16	17	18	19
Indice di copertura del costo per il godimento di beni di terzi e degli ammortamenti	Tutti i soggetti	-57,48	-32,11	-11,15	-4,31	-3,15	-1,35	-0,64	-0,24	1,03	1,87	2,79	3,58	5,33	6,53	9,87	16,29	31,08	63,93	94,70
Indicatore	Modalità di distribuzione	1	2	3	4	5	6	7	8	9	10	11	12	13	14	15	16	17	18	19
Margine per addetto non dipendente - in assenza di spese per prestazioni di lavoro (in migliaia di euro)	Gruppo territoriale 2, 5	-0,20	2,63	2,79	2,79	2,84	4,41	4,43	5,75	8,02	8,02	8,54	9,95	10,01	10,52	11,18	11,50	11,50	12,73	15,66
	Gruppo territoriale 1, 3, Estero	1,42	3,59	6,28	8,05	13,33	15,21	16,53	19,06	20,21	23,96	26,60	28,85	34,15	38,09	41,35	45,70	50,56	62,16	77,73
Valore aggiunto lordo per addetto - in presenza di spese per prestazioni di lavoro (in migliaia di euro)	Gruppo territoriale 2, 5	11,35	11,35	11,35	11,35	18,24	18,24	18,24	18,24	21,82	21,82	21,82	40,40	40,40	40,40	40,40	76,61	76,61	76,61	135,12
	Gruppo territoriale 1, 3, Estero	8,01	10,55	17,60	18,43	27,65	29,30	33,88	40,06	40,59	44,64	47,37	52,98	61,34	67,77	71,42	75,46	76,47	77,32	197,11
Indicatore	Modalità di distribuzione	1	2	3	4	5	6	7	8	9	10	11	12	13	14	15	16	17	18	19
Provvisori sulle vendite	Volume delle vendite compreso tra 0 e 500.000 euro	2,00	4,59	5,24	6,71	7,70	8,00	8,74	9,81	10,00	10,00	10,67	11,26	12,00	14,00	16,55	19,63	35,18	54,95	100,00
	Volume delle vendite oltre 500.000 e fino a 1.000.000 euro	1,11	2,00	2,00	2,68	4,04	4,04	5,00	5,93	6,14	6,46	6,46	8,00	8,68	8,68	9,75	10,00	11,01	11,27	11,27
	Volume delle vendite oltre 1.000.000 euro	0,50	1,00	1,28	1,48	1,64	2,00	2,09	2,48	3,00	3,08	3,32	3,66	3,72	4,23	4,70	5,34	6,00	7,30	10,00




Cluster 23 - Agenti monomandatari del comparto agricoltura, giardinaggio e zootecnica

Indicatore	Modalità di distribuzione	1	2	3	4	5	6	7	8	9	10	11	12	13	14	15	16	17	18	19
Indice di copertura del costo per il godimento di beni di terzi e degli ammortamenti	Tutti i soggetti	-19,90	-5,60	-2,95	-1,03	-0,05	0,74	1,54	2,36	3,05	3,68	4,37	5,28	6,40	7,51	8,64	10,64	12,82	17,79	35,90
Indicatore	Modalità di distribuzione	1	2	3	4	5	6	7	8	9	10	11	12	13	14	15	16	17	18	19
Margine per addetto non dipendente - in assenza di spese per prestazioni di lavoro (in migliaia di euro)	Gruppo territoriale 2, 5	2,11	4,70	6,64	9,60	11,66	13,47	14,95	16,92	19,23	22,31	25,89	29,31	30,86	32,57	37,49	40,65	46,87	52,04	69,65
Valore aggiunto lordo per addetto - in presenza di spese per prestazioni di lavoro (in migliaia di euro)	Gruppo territoriale 1, 3, Estero	4,72	9,89	13,96	18,28	21,69	24,93	27,77	31,11	34,76	38,51	41,45	43,72	47,17	52,18	57,42	64,10	72,02	81,15	103,29
	Gruppo territoriale 2, 5	9,73	12,50	15,85	16,14	17,07	19,94	21,40	28,40	29,50	29,60	33,99	38,67	46,77	48,09	52,38	55,86	61,53	66,82	73,51
	Gruppo territoriale 1, 3, Estero	13,39	21,67	25,24	27,62	33,38	33,85	37,15	41,98	43,79	48,57	50,99	57,32	62,57	66,40	69,15	76,78	89,07	101,57	115,18
Indicatore	Modalità di distribuzione	1	2	3	4	5	6	7	8	9	10	11	12	13	14	15	16	17	18	19
Provvigioni sulle vendite	Volume delle vendite compreso tra 0 e 500.000 euro	3,00	5,00	6,82	7,75	8,27	9,16	9,94	10,00	10,00	10,16	10,96	11,96	12,58	13,83	15,36	16,82	19,42	24,11	59,98
	Volume delle vendite oltre 500.000 e fino a 1.000.000 euro	3,10	4,00	4,86	5,36	5,98	6,10	6,61	7,01	7,25	7,75	8,00	8,41	8,76	9,51	9,99	10,00	10,18	10,89	12,25
	Volume delle vendite oltre 1.000.000 euro	1,18	1,82	2,19	2,63	3,00	3,33	3,53	4,00	4,11	4,47	4,71	5,00	5,20	5,99	6,06	6,50	7,00	7,82	9,37



Cluster 24 - Agenzie di rappresentanza del comparto dei prodotti e semilavorati tessili, merceria e pelli

Indicatore	Modalità di distribuzione	1	2	3	4	5	6	7	8	9	10	11	12	13	14	15	16	17	18	19
Indice di copertura del costo per il godimento di beni di terzi e degli ammortamenti	Tutti i soggetti	-4,80	-1,92	-0,35	0,45	1,10	1,49	1,90	2,40	2,84	3,39	4,11	4,88	5,79	7,16	8,44	10,32	12,53	15,33	26,34
Indicatore	Modalità di distribuzione	1	2	3	4	5	6	7	8	9	10	11	12	13	14	15	16	17	18	19
Margine per addetto non dipendente - in assenza di spese per prestazioni di lavoro (in migliaia di euro)	Gruppo territoriale 2, 5	-26,79	10,28	16,25	18,40	19,15	19,81	20,11	23,19	23,93	29,13	29,13	38,09	39,12	42,97	47,64	50,97	65,86	70,62	75,34
Valore aggiunto lordo per addetto - in presenza di spese per prestazioni di lavoro (in migliaia di euro)	Gruppo territoriale 1, 3, Estero	7,42	12,46	20,76	29,84	34,94	43,91	49,77	53,70	56,48	59,46	69,16	73,51	79,79	86,59	99,69	111,55	120,81	144,44	191,18
	Gruppo territoriale 2, 5	14,55	25,95	33,85	40,01	40,72	42,85	43,37	49,79	54,35	54,70	56,47	64,64	64,64	70,52	71,60	78,83	79,33	92,07	111,23
	Gruppo territoriale 1, 3, Estero	24,75	37,18	39,55	43,44	46,87	50,51	55,85	62,05	65,69	70,14	73,66	81,22	88,78	95,85	105,67	113,29	125,90	140,51	195,72
Indicatore	Modalità di distribuzione	1	2	3	4	5	6	7	8	9	10	11	12	13	14	15	16	17	18	19
Provvigioni sulle vendite	Volume delle vendite compreso tra 0 e 500.000 euro	0,00	0,00	0,00	0,08	0,36	2,04	4,50	4,60	4,91	5,16	5,50	7,89	9,98	10,00	10,00	10,00	12,67	15,00	16,93
	Volume delle vendite oltre 500.000 e fino a 1.000.000 euro	2,00	3,00	3,54	4,62	4,94	5,16	6,00	6,00	7,14	7,35	8,22	9,00	9,20	9,75	9,77	10,00	10,08	10,63	16,45
	Volume delle vendite oltre 1.000.000 euro	1,70	2,01	2,40	2,81	3,00	3,25	3,60	3,99	4,00	4,30	4,60	5,00	5,02	5,59	6,00	6,96	7,81	8,53	9,97




Cluster 25 - Agenzie di rappresentanza

Indicatore	Modalità di distribuzione	1	2	3	4	5	6	7	8	9	10	11	12	13	14	15	16	17	18	19
Indice di copertura del costo per il godimento di beni di terzi e degli ammortamenti	Tutti i soggetti	-1,21	0,27	0,72	1,00	1,23	1,36	1,65	1,83	2,12	2,33	2,58	2,91	3,37	4,04	4,69	5,39	6,65	9,08	14,34
Indicatore	Modalità di distribuzione	1	2	3	4	5	6	7	8	9	10	11	12	13	14	15	16	17	18	19
Margine per addetto non dipendente - in assenza di spese per prestazioni di lavoro (in migliaia di euro)	Gruppo territoriale 2, 5	8,28	8,28	8,28	29,66	29,66	29,66	34,69	34,69	41,09	41,09	41,09	50,51	50,51	64,97	64,97	64,97	98,91	98,91	304,47
Valore aggiunto lordo per addetto - in presenza di spese per prestazioni di lavoro (in migliaia di euro)	Gruppo territoriale 1, 3, Estero	-1,24	3,97	11,10	14,10	16,81	20,29	20,71	22,07	30,96	40,27	52,43	81,42	100,37	103,89	108,02	140,89	168,60	488,78	649,75
	Gruppo territoriale 2, 5	19,93	27,40	33,35	38,31	40,16	43,49	46,25	50,48	54,12	59,50	61,70	64,13	71,50	77,26	80,95	87,94	106,53	118,93	141,84
	Gruppo territoriale 1, 3, Estero	25,44	40,64	43,98	47,56	51,26	55,56	60,57	63,36	68,83	72,85	76,25	81,85	86,67	92,51	98,93	109,84	125,14	148,50	178,55
Indicatore	Modalità di distribuzione	1	2	3	4	5	6	7	8	9	10	11	12	13	14	15	16	17	18	19
Provvigioni sulle vendite	Volume delle vendite compreso tra 0 e 500.000 euro	0,00	0,00	0,00	4,81	8,47	10,00	10,21	13,00	15,02	18,38	23,50	26,68	30,00	35,00	39,14	42,60	100,00	100,00	100,00
	Volume delle vendite oltre 500.000 e fino a 1.000.000 euro	10,07	10,07	10,60	10,60	10,60	12,82	19,31	19,31	19,31	31,74	34,80	34,80	34,80	43,07	43,07	79,88	79,88	81,89	83,88
	Volume delle vendite oltre 1.000.000 euro	1,44	2,87	3,72	4,30	5,00	5,50	6,13	7,00	7,62	8,00	8,82	10,00	10,00	11,36	12,96	14,74	18,27	20,88	30,76



Cluster 26 - Agenti plurimandatari del comparto casalinghi e articoli per la casa

Indicatore	Modalità di distribuzione	1	2	3	4	5	6	7	8	9	10	11	12	13	14	15	16	17	18	19
Indice di copertura del costo per il godimento di beni di terzi e degli ammortamenti	Tutti i soggetti	-46,25	-12,30	-5,80	-3,40	-2,03	-0,99	-0,05	0,70	1,38	2,10	2,56	3,30	4,00	5,24	6,35	8,35	10,59	14,61	26,90
Indicatore	Modalità di distribuzione	1	2	3	4	5	6	7	8	9	10	11	12	13	14	15	16	17	18	19
Margine per addetto non dipendente - in assenza di spese per prestazioni di lavoro (in migliaia di euro)	Gruppo territoriale 2, 5	0,70	5,54	8,00	10,59	11,38	12,59	15,03	17,69	19,73	21,66	23,22	24,55	26,94	30,42	34,06	37,75	43,64	50,12	68,05
Valore aggiunto lordo per addetto - in presenza di spese per prestazioni di lavoro (in migliaia di euro)	Gruppo territoriale 1, 3, Estero	1,72	7,22	9,95	12,10	14,59	17,30	18,91	20,88	23,70	26,99	31,16	34,90	39,26	44,25	48,85	53,69	63,20	76,99	108,11
	Gruppo territoriale 2, 5	8,46	8,75	10,57	17,63	24,21	28,06	31,14	32,74	36,64	38,73	43,71	48,78	50,59	53,82	61,29	63,94	72,57	85,13	89,38
	Gruppo territoriale 1, 3, Estero	8,52	15,23	22,50	25,08	27,80	32,04	37,02	39,11	43,92	46,58	49,94	57,05	61,67	65,08	70,73	79,60	90,57	110,83	164,91
Indicatore	Modalità di distribuzione	1	2	3	4	5	6	7	8	9	10	11	12	13	14	15	16	17	18	19
Provvigioni sulle vendite	Volume delle vendite compreso tra 0 e 500.000 euro	5,67	7,00	7,77	8,31	9,00	9,54	10,00	10,00	10,01	10,63	11,30	12,00	12,93	14,28	15,00	17,00	19,57	22,96	31,20
	Volume delle vendite oltre 500.000 e fino a 1.000.000 euro	4,04	4,96	5,54	6,25	6,77	7,00	7,38	7,65	8,00	8,01	8,47	9,00	9,35	9,65	10,00	10,10	10,75	11,42	12,16
	Volume delle vendite oltre 1.000.000 euro	2,72	3,45	3,90	4,24	4,70	4,99	5,00	5,13	5,48	5,98	6,01	6,40	6,56	7,00	7,75	8,14	8,97	9,68	10,00




Cluster 27 - Agenzie di rappresentanza del comparto dei prodotti e apparecchi elettrici ed elettronici

Indicatore	Modalità di distribuzione	1	2	3	4	5	6	7	8	9	10	11	12	13	14	15	16	17	18	19
Indice di copertura del costo per il godimento di beni di terzi e degli ammortamenti	Tutti i soggetti	-6,62	-2,39	-0,93	-0,20	0,40	0,92	1,21	1,67	2,15	2,50	2,94	3,36	4,03	4,82	5,92	7,13	8,49	11,43	16,17
Indicatore	Modalità di distribuzione	1	2	3	4	5	6	7	8	9	10	11	12	13	14	15	16	17	18	19
Margine per addetto non dipendente - in assenza di spese per prestazioni di lavoro (in migliaia di euro)	Gruppo territoriale 2, 5	-3,17	8,82	11,55	18,33	23,48	26,26	30,20	34,23	37,40	40,53	42,50	46,80	53,50	58,17	66,26	71,52	76,72	81,27	103,74
Valore aggiunto lordo per addetto - in presenza di spese per prestazioni di lavoro (in migliaia di euro)	Gruppo territoriale 1, 3, Estero	0,86	10,98	18,35	22,93	26,41	28,67	31,15	37,02	40,39	46,86	53,60	57,60	65,53	69,37	76,86	85,50	96,38	110,12	138,18
	Gruppo territoriale 2, 5	16,47	22,48	25,54	28,19	32,48	34,59	37,21	41,28	43,01	45,04	46,19	49,17	52,78	53,96	57,74	62,96	74,08	90,73	107,32
	Gruppo territoriale 1, 3, Estero	17,40	25,10	31,33	36,26	40,01	42,44	46,64	51,70	54,68	58,80	63,76	66,94	70,64	77,88	84,62	92,99	105,09	129,12	163,10
Indicatore	Modalità di distribuzione	1	2	3	4	5	6	7	8	9	10	11	12	13	14	15	16	17	18	19
Provvigioni sulle vendite	Volume delle vendite compreso tra 0 e 500.000 euro	0,00	0,00	2,04	5,78	7,44	9,02	10,00	10,26	10,73	12,00	14,16	16,61	19,00	20,00	22,82	32,03	40,00	100,00	100,00
	Volume delle vendite oltre 500.000 e fino a 1.000.000 euro	5,00	6,80	7,71	7,85	8,15	9,00	9,67	10,00	10,00	11,75	12,00	12,91	13,89	15,00	16,71	19,50	20,00	23,00	29,01
	Volume delle vendite oltre 1.000.000 euro	1,91	3,00	3,43	3,81	4,00	4,39	4,72	4,98	5,00	5,32	5,65	5,93	6,25	6,70	7,40	8,00	8,57	9,40	10,04




Cluster 28 - Agenzi plurimandatari del comparto ferramenta

Indicatore	Modalità di distribuzione	1	2	3	4	5	6	7	8	9	10	11	12	13	14	15	16	17	18	19
Indice di copertura del costo per il godimento di beni di terzi e degli ammortamenti	Tutti i soggetti	-21,18	-6,79	-3,84	-2,19	-1,13	-0,26	0,47	0,99	1,57	2,14	2,75	3,51	4,35	5,26	6,22	7,72	10,00	14,33	28,26
Indicatore	Modalità di distribuzione	1	2	3	4	5	6	7	8	9	10	11	12	13	14	15	16	17	18	19
Margine per addetto non dipendente - in assenza di spese per prestazioni di lavoro (in migliaia di euro)	Gruppo territoriale 2, 5	3,12	6,00	8,59	11,05	13,07	15,18	17,40	18,91	21,08	23,05	24,67	26,47	28,20	30,37	33,33	38,26	42,75	50,36	66,87
	Gruppo territoriale 1, 3, Estero	4,54	9,19	13,95	17,08	19,49	22,19	25,19	27,63	29,82	32,65	35,60	38,63	41,83	45,47	50,32	54,75	62,13	72,59	88,70
	Gruppo territoriale 2, 5	4,14	7,06	9,84	14,23	15,83	18,57	24,71	28,94	30,48	31,79	34,07	35,83	37,44	39,75	43,72	49,82	54,27	59,52	68,79
	Gruppo territoriale 1, 3, Estero	6,86	13,33	20,35	22,60	25,51	29,10	32,99	36,57	40,16	47,56	52,18	56,83	60,64	65,49	70,61	74,90	80,96	92,66	107,55
Indicatore	Modalità di distribuzione	1	2	3	4	5	6	7	8	9	10	11	12	13	14	15	16	17	18	19
Provvigioni sulle vendite	Volume delle vendite compreso tra 0 e 500.000 euro	4,98	6,01	7,00	7,67	8,03	8,79	9,34	9,90	10,00	10,00	10,53	11,26	12,00	13,09	14,74	16,78	18,40	19,96	25,68
	Volume delle vendite oltre 500.000 e fino a 1.000.000 euro	4,77	5,00	5,48	5,95	6,14	6,49	6,80	7,00	7,29	7,70	8,00	8,13	8,59	9,00	9,88	10,00	10,27	11,20	12,00
	Volume delle vendite oltre 1.000.000 euro	3,03	4,00	4,24	4,60	4,93	5,00	5,10	5,33	5,48	5,73	5,99	6,01	6,24	6,70	7,00	7,22	8,00	8,64	9,79



Cluster 29 - Commissionari del comparto dei prodotti alimentari

Indicatore	Modalità di distribuzione	1	2	3	4	5	6	7	8	9	10	11	12	13	14	15	16	17	18	19
Indice di copertura del costo per il godimento di beni di terzi e degli ammortamenti	Tutti i soggetti	-46,63	-13,85	-5,69	-3,11	-1,59	-0,83	-0,03	0,51	0,90	1,25	1,55	2,13	2,65	3,26	3,98	4,96	7,11	11,22	22,67
Indicatore	Modalità di distribuzione	1	2	3	4	5	6	7	8	9	10	11	12	13	14	15	16	17	18	19
Margine per addetto non dipendente - in assenza di spese per prestazioni di lavoro (in migliaia di euro)	Gruppo territoriale 2, 5	-0,10	0,00	2,08	2,69	3,98	6,52	7,03	7,82	9,45	11,44	14,87	16,16	18,89	23,72	26,09	28,53	30,38	34,20	36,57
Valore aggiunto lordo per addetto - in presenza di spese per prestazioni di lavoro (in migliaia di euro)	Gruppo territoriale 1, 3, Estero	0,58	2,52	7,41	16,39	17,44	21,57	24,80	25,62	27,78	28,14	30,09	34,40	36,10	38,30	40,52	49,40	55,43	69,15	106,88
	Gruppo territoriale 2, 5	5,29	7,75	12,81	16,69	17,13	19,47	23,73	25,44	27,00	31,11	32,55	33,31	35,97	37,70	41,71	44,66	52,82	59,53	69,50
	Gruppo territoriale 1, 3, Estero	4,38	19,76	23,29	24,15	26,64	31,18	35,34	40,17	41,94	42,58	44,85	45,57	46,69	52,37	63,90	75,00	96,08	105,05	176,27
Indicatore	Modalità di distribuzione	1	2	3	4	5	6	7	8	9	10	11	12	13	14	15	16	17	18	19
Provvigioni sulle vendite	Volume delle vendite compreso tra 0 e 500.000 euro	0,00	0,00	5,00	7,71	8,05	8,68	9,09	10,00	10,00	10,00	10,00	10,00	10,14	11,00	12,18	14,52	18,23	39,98	100,00
	Volume delle vendite oltre 500.000 e fino a 1.000.000 euro	0,00	4,71	5,50	6,50	7,00	7,81	8,00	8,11	9,00	9,42	9,86	10,00	10,00	10,03	10,05	10,62	11,61	12,43	13,71
	Volume delle vendite oltre 1.000.000 euro	0,30	1,00	1,22	2,32	2,47	3,01	3,99	4,30	5,00	5,51	6,00	7,00	7,98	8,50	9,09	10,00	10,00	10,39	11,48




Cluster 30 - Agenti monomandatari del comparto dei prodotti alimentari

Indicatore	Modalità di distribuzione	1	2	3	4	5	6	7	8	9	10	11	12	13	14	15	16	17	18	19
Indice di copertura del costo per il godimento di beni di terzi e degli ammortamenti	Tutti i soggetti	-18,43	-5,89	-2,84	-1,36	-0,47	0,20	0,74	1,27	1,76	2,28	2,84	3,43	4,17	5,11	6,21	7,70	9,97	14,54	32,54
Indicatore	Modalità di distribuzione	1	2	3	4	5	6	7	8	9	10	11	12	13	14	15	16	17	18	19
Margine per addetto non dipendente - in assenza di spese per prestazioni di lavoro (in migliaia di euro)	Gruppo territoriale 2, 5	4,37	9,05	11,43	13,43	15,18	16,46	17,71	19,32	21,09	22,85	24,48	26,03	27,83	29,74	31,90	35,02	38,87	43,93	54,78
	Gruppo territoriale 1, 3, Estero	6,79	11,28	14,60	17,14	18,99	20,92	22,75	24,49	25,97	28,00	29,81	31,84	33,88	36,23	39,09	42,53	46,85	53,62	66,68
Valore aggiunto lordo per addetto - in presenza di spese per prestazioni di lavoro (in migliaia di euro)	Gruppo territoriale 2, 5	10,72	13,34	16,52	18,95	20,80	22,60	24,41	26,52	27,74	30,37	32,11	34,24	37,01	39,26	43,09	47,39	53,28	60,01	73,56
	Gruppo territoriale 1, 3, Estero	10,67	17,02	20,90	23,99	25,61	27,60	29,48	32,82	35,10	37,09	39,19	42,27	46,34	50,52	56,18	61,17	68,58	77,52	108,32
Indicatore	Modalità di distribuzione	1	2	3	4	5	6	7	8	9	10	11	12	13	14	15	16	17	18	19
Provvigioni sulle vendite	Volume delle vendite compreso tra 0 e 500.000 euro	4,55	6,00	6,98	7,50	8,00	8,38	9,00	9,53	9,98	10,00	10,00	10,35	11,00	11,91	12,85	14,06	15,74	19,00	31,64
	Volume delle vendite oltre 500.000 e fino a 1.000.000 euro	3,89	4,56	5,00	5,22	5,56	5,93	6,01	6,38	6,77	7,00	7,17	7,65	8,00	8,09	8,61	9,16	9,93	10,00	11,00
	Volume delle vendite oltre 1.000.000 euro	1,00	1,56	2,00	2,41	2,81	3,00	3,21	3,50	3,82	4,00	4,22	4,50	4,75	5,00	5,12	5,52	6,00	6,72	7,72


Cluster 31 - Agenti monomandatari del comparto bevande

Indicatore	Modalità di distribuzione	1	2	3	4	5	6	7	8	9	10	11	12	13	14	15	16	17	18	19
Indice di copertura del costo per il godimento di beni di terzi e degli ammortamenti	Tutti i soggetti	-44,80	-13,96	-6,93	-4,18	-2,42	-1,18	-0,17	0,41	1,09	1,66	2,26	2,83	3,59	4,44	5,67	7,23	9,15	13,06	27,43
Indicatore	Modalità di distribuzione	1	2	3	4	5	6	7	8	9	10	11	12	13	14	15	16	17	18	19
Margine per addetto non dipendente - in assenza di spese per prestazioni di lavoro (in migliaia di euro)	Gruppo territoriale 2, 5	0,42	4,67	7,39	10,03	11,88	13,85	15,65	17,85	19,52	21,35	22,88	25,07	27,07	28,72	30,85	32,88	36,35	43,44	55,01
Valore aggiunto lordo per addetto - in presenza di spese per prestazioni di lavoro (in migliaia di euro)	Gruppo territoriale 1, 3, Estero	2,00	5,94	9,05	11,98	14,81	17,60	20,08	23,04	25,57	28,12	30,68	33,13	35,81	38,86	42,37	45,60	51,58	59,73	74,66
	Gruppo territoriale 2, 5	3,96	6,54	17,93	19,26	21,70	22,98	23,61	24,33	28,16	29,14	30,64	32,65	36,39	41,88	44,16	49,67	56,92	63,80	68,83
	Gruppo territoriale 1, 3, Estero	10,70	15,42	22,17	25,76	29,28	33,28	35,27	37,12	39,65	42,94	46,53	48,79	51,27	55,27	58,10	66,62	70,60	82,48	102,16
Indicatore	Modalità di distribuzione	1	2	3	4	5	6	7	8	9	10	11	12	13	14	15	16	17	18	19
Provvigioni sulle vendite	Volume delle vendite compreso tra 0 e 500.000 euro	1,00	4,89	5,54	6,29	7,18	8,00	8,40	9,00	9,84	10,00	10,00	10,15	10,93	12,00	13,00	15,00	17,24	20,86	100,00
	Volume delle vendite oltre 500.000 e fino a 1.000.000 euro	3,97	4,33	4,68	5,00	5,00	5,19	5,50	5,90	6,00	6,43	6,74	7,02	7,55	8,00	8,50	9,29	10,00	10,15	11,82
	Volume delle vendite oltre 1.000.000 euro	1,11	1,61	2,20	2,90	3,30	3,69	4,00	4,22	4,55	4,78	4,97	5,00	5,00	5,33	5,60	6,00	6,37	7,28	8,87



Cluster 32 - Agenti monomandatari del comparto edilizia

Indicatore	Modalità di distribuzione	1	2	3	4	5	6	7	8	9	10	11	12	13	14	15	16	17	18	19
Indice di copertura del costo per il godimento di beni di terzi e degli ammortamenti	Tutti i soggetti	-45,34	-11,08	-5,35	-3,05	-1,62	-0,63	0,22	0,92	1,51	2,10	2,76	3,43	4,21	5,13	6,35	7,81	10,67	15,28	31,42
Indicatore	Modalità di distribuzione	1	2	3	4	5	6	7	8	9	10	11	12	13	14	15	16	17	18	19
Margine per addetto non dipendente - in assenza di spese per prestazioni di lavoro (in migliaia di euro)	Gruppo territoriale 2, 5	0,42	2,66	4,33	6,44	8,75	10,97	12,95	15,05	16,95	19,28	22,12	25,11	28,34	31,36	34,17	37,83	44,21	52,59	69,88
Valore aggiunto lordo per addetto - in presenza di spese per prestazioni di lavoro (in migliaia di euro)	Gruppo territoriale 1, 3, Estero	1,10	5,42	9,44	12,81	16,02	18,75	21,06	23,82	26,53	29,40	31,97	35,05	37,83	41,58	46,04	50,99	57,99	68,86	87,57
	Gruppo territoriale 2, 5	2,06	7,26	13,16	17,61	19,50	22,64	25,02	30,70	32,57	33,64	36,08	37,59	39,94	44,89	52,99	56,98	64,10	72,69	90,87
	Gruppo territoriale 1, 3, Estero	8,09	12,91	17,52	20,86	23,84	27,34	30,29	34,09	37,66	41,52	44,11	46,92	52,83	58,09	66,17	75,15	82,68	101,57	135,26
Indicatore	Modalità di distribuzione	1	2	3	4	5	6	7	8	9	10	11	12	13	14	15	16	17	18	19
Provvigioni sulle vendite	Volume delle vendite compreso tra 0 e 500.000 euro	3,19	5,00	6,00	6,95	7,50	8,02	8,78	9,46	10,00	10,00	10,02	10,75	11,50	12,27	13,88	15,43	18,18	21,32	58,46
	Volume delle vendite oltre 500.000 e fino a 1.000.000 euro	3,30	4,06	5,00	5,15	5,69	6,00	6,27	6,82	7,00	7,42	7,88	8,00	8,50	9,00	9,69	10,00	10,06	11,18	13,00
	Volume delle vendite oltre 1.000.000 euro	2,16	2,75	3,00	3,33	3,75	4,00	4,34	4,63	4,92	5,00	5,07	5,60	6,00	6,33	6,82	7,50	8,00	8,99	10,00



Cluster 33 - Agenti plurimandatari del comparto dei prodotti e semilavorati tessili, merceria e pelli

Indicatore	Modalità di distribuzione	1	2	3	4	5	6	7	8	9	10	11	12	13	14	15	16	17	18	19
Indice di copertura del costo per il godimento di beni di terzi e degli ammortamenti	Tutti i soggetti	-30,55	-9,82	-4,86	-2,75	-1,66	-0,68	0,03	0,78	1,33	2,05	2,74	3,52	4,43	5,39	6,66	8,55	11,22	16,42	26,99
Indicatore	Modalità di distribuzione	1	2	3	4	5	6	7	8	9	10	11	12	13	14	15	16	17	18	19
Margine per addetto non dipendente - in assenza di spese per prestazioni di lavoro (in migliaia di euro)	Gruppo territoriale 2, 5	2,30	4,51	6,92	8,73	10,75	12,13	13,73	15,21	17,05	19,15	21,11	23,49	25,46	28,58	32,20	37,03	42,56	51,80	72,46
	Gruppo territoriale 1, 3, Estero	3,32	6,83	10,02	13,10	16,04	18,81	21,27	23,90	27,01	30,36	34,59	37,87	41,58	47,48	53,47	60,65	72,45	86,66	118,29
Valore aggiunto lordo per addetto - in presenza di spese per prestazioni di lavoro (in migliaia di euro)	Gruppo territoriale 2, 5	4,94	10,69	12,11	14,86	18,44	21,14	23,53	25,40	27,85	29,63	31,08	35,05	40,30	43,72	44,63	49,87	57,59	63,33	75,02
	Gruppo territoriale 1, 3, Estero	11,25	19,83	23,57	28,15	30,81	34,95	37,91	42,21	45,64	50,61	54,91	57,42	61,87	69,55	75,85	85,27	91,73	108,93	160,49
Indicatore	Modalità di distribuzione	1	2	3	4	5	6	7	8	9	10	11	12	13	14	15	16	17	18	19
Provvigioni sulle vendite	Volume delle vendite compreso tra 0 e 500.000 euro	3,82	5,00	5,62	6,20	7,00	7,31	7,82	8,00	8,63	9,00	9,57	10,00	10,00	10,15	10,89	12,00	13,33	15,36	20,97
	Volume delle vendite oltre 500.000 e fino a 1.000.000 euro	3,20	4,06	4,87	5,00	5,34	5,81	6,00	6,25	6,73	7,00	7,22	7,68	8,00	8,09	8,56	9,17	9,77	10,00	10,57
	Volume delle vendite oltre 1.000.000 euro	2,00	2,25	2,71	3,00	3,00	3,40	3,70	4,00	4,17	4,51	4,94	5,00	5,10	5,50	5,99	6,30	7,00	7,84	8,58

Cluster 34 - Agenti plurimandatari del comparto macchine per l'agricoltura, l'industria e il commercio


Indicatore	Modalità di distribuzione	1	2	3	4	5	6	7	8	9	10	11	12	13	14	15	16	17	18	19
Indice di copertura del costo per il godimento di beni di terzi e degli ammortamenti	Tutti i soggetti	-52,73	-16,56	-8,40	-5,07	-3,09	-1,91	-0,89	-0,01	0,70	1,47	2,17	2,95	3,87	5,11	6,62	8,62	11,64	16,72	28,99
Indicatore	Modalità di distribuzione	1	2	3	4	5	6	7	8	9	10	11	12	13	14	15	16	17	18	19
Margine per addetto non dipendente - in assenza di spese per prestazioni di lavoro (in migliaia di euro)	Gruppo territoriale 2, 5	0,87	3,51	6,70	8,95	11,66	13,67	15,47	17,60	19,56	21,53	24,13	26,97	30,45	34,79	39,23	43,72	50,22	63,72	87,73
	Gruppo territoriale 1, 3, Estero	2,42	6,96	10,76	14,68	18,01	21,94	25,13	28,40	31,72	35,31	39,18	43,44	48,06	54,30	61,52	70,08	80,59	95,41	126,63
Valore aggiunto lordo per addetto - in presenza di spese per prestazioni di lavoro (in migliaia di euro)	Gruppo territoriale 2, 5	7,84	12,65	15,09	22,13	24,69	28,70	32,88	38,98	43,67	48,29	54,27	56,96	61,91	70,55	81,66	87,70	97,00	119,68	176,50
	Gruppo territoriale 1, 3, Estero	6,26	16,47	22,48	28,32	33,72	38,27	43,13	48,10	52,90	57,99	63,81	71,17	77,19	81,95	90,68	98,99	114,71	147,12	203,08
Indicatore	Modalità di distribuzione	1	2	3	4	5	6	7	8	9	10	11	12	13	14	15	16	17	18	19
Provvigioni sulle vendite	Volume delle vendite compreso tra 0 e 500.000 euro	3,01	5,01	6,33	7,18	8,00	8,51	9,08	9,70	10,00	10,00	10,23	11,00	11,82	12,48	13,65	14,95	17,00	19,42	37,69
	Volume delle vendite oltre 500.000 e fino a 1.000.000 euro	4,52	5,00	5,93	6,25	6,71	7,00	7,40	7,74	8,00	8,14	8,54	8,96	9,15	9,78	10,00	10,01	10,53	11,36	13,15
	Volume delle vendite oltre 1.000.000 euro	2,77	3,56	4,00	4,34	4,73	5,00	5,03	5,39	5,78	6,00	6,27	6,75	7,00	7,50	8,00	8,19	8,74	9,38	10,00

Cluster 35 - Agenti monomandatari del comparto casalinghi e articoli per la casa

Indicatore	Modalità di distribuzione	1	2	3	4	5	6	7	8	9	10	11	12	13	14	15	16	17	18	19
Indice di copertura del costo per il godimento di beni di terzi e degli ammortamenti	Tutti i soggetti	-60,25	-15,59	-6,84	-3,77	-2,28	-1,14	-0,24	0,49	0,91	1,26	1,74	2,51	3,21	4,04	4,79	5,90	8,00	12,73	28,20
Indicatore	Modalità di distribuzione	1	2	3	4	5	6	7	8	9	10	11	12	13	14	15	16	17	18	19
Margine per addetto non dipendente - in assenza di spese per prestazioni di lavoro (in migliaia di euro)	Gruppo territoriale 2, 5	0,00	1,32	2,65	4,98	7,17	8,33	10,68	11,63	13,28	15,15	17,23	19,97	21,01	25,53	27,69	32,20	36,85	45,14	61,01
Valore aggiunto lordo per addetto - in presenza di spese per prestazioni di lavoro (in migliaia di euro)	Gruppo territoriale 1, 3, Estero	0,77	4,44	6,32	9,02	10,95	13,95	15,64	18,67	22,52	24,86	26,45	30,05	34,11	38,19	42,69	48,25	55,74	62,52	75,90
	Gruppo territoriale 2, 5	-0,11	4,63	9,35	12,82	14,70	16,19	17,74	18,15	21,69	24,76	25,80	28,11	30,21	32,54	37,78	43,48	48,52	53,27	74,55
	Gruppo territoriale 1, 3, Estero	2,91	10,82	19,80	26,97	28,22	32,83	36,17	38,66	41,67	47,62	52,03	55,02	58,65	61,01	71,62	78,15	88,46	100,50	130,06
Indicatore	Modalità di distribuzione	1	2	3	4	5	6	7	8	9	10	11	12	13	14	15	16	17	18	19
Provvigioni sulle vendite	Volume delle vendite compreso tra 0 e 500.000 euro	5,34	7,50	9,36	10,00	10,05	11,11	12,08	13,61	15,00	16,27	18,00	19,78	20,00	20,92	22,54	24,99	29,41	38,99	100,00
	Volume delle vendite oltre 500.000 e fino a 1.000.000 euro	3,00	4,00	5,33	6,47	6,66	7,00	7,10	7,50	7,84	8,00	8,31	9,21	9,62	10,00	10,00	10,00	11,05	12,50	16,01
	Volume delle vendite oltre 1.000.000 euro	1,26	2,50	3,00	3,55	4,00	4,00	4,12	4,40	4,70	5,00	5,31	5,75	5,89	6,29	6,69	7,50	8,39	8,80	10,00

Cluster 36 - Agenti plurimandatari del comparto dei prodotti alimentari

Indicatore	Modalità di distribuzione	1	2	3	4	5	6	7	8	9	10	11	12	13	14	15	16	17	18	19
Indice di copertura del costo per il godimento di beni di terzi e degli ammortamenti	Tutti i soggetti	-36,75	-11,09	-6,08	-3,66	-2,22	-1,20	-0,35	0,32	0,95	1,61	2,23	2,91	3,71	4,74	5,95	7,61	10,08	14,59	27,90
Indicatore	Modalità di distribuzione	1	2	3	4	5	6	7	8	9	10	11	12	13	14	15	16	17	18	19
Margine per addetto non dipendente - in assenza di spese per prestazioni di lavoro (in migliaia di euro)	Gruppo territoriale 2, 5	1,66	5,71	8,54	10,83	13,11	15,22	17,08	18,93	20,81	22,88	24,85	26,94	29,91	33,02	35,79	39,85	45,41	54,32	70,88
Valore aggiunto lordo per addetto - in presenza di spese per prestazioni di lavoro (in migliaia di euro)	Gruppo territoriale 1, 3, Estero	3,45	7,77	11,31	14,39	16,95	19,40	21,38	23,66	25,67	27,83	30,24	32,82	36,03	39,28	43,61	49,21	56,54	68,21	89,37
	Gruppo territoriale 2, 5	7,04	14,85	17,19	21,82	24,14	26,82	29,47	32,68	34,91	37,80	39,80	43,66	48,34	53,02	58,79	64,11	73,75	89,97	122,70
	Gruppo territoriale 1, 3, Estero	8,58	15,01	19,17	24,91	28,05	30,93	33,85	37,85	40,83	44,20	47,85	52,46	57,82	63,53	71,99	81,91	95,58	127,22	162,56
Indicatore	Modalità di distribuzione	1	2	3	4	5	6	7	8	9	10	11	12	13	14	15	16	17	18	19
Provvigioni sulle vendite	Volume delle vendite compreso tra 0 e 500.000 euro	3,65	5,00	5,86	6,53	7,00	7,61	8,00	8,49	9,00	9,58	10,00	10,00	10,17	10,94	11,96	13,00	14,71	17,46	33,33
	Volume delle vendite oltre 500.000 e fino a 1.000.000 euro	3,70	4,21	4,73	5,00	5,17	5,50	5,87	6,00	6,28	6,60	6,98	7,13	7,50	8,00	8,26	9,00	9,79	10,00	10,56
	Volume delle vendite oltre 1.000.000 euro	1,44	2,00	2,31	2,61	2,99	3,07	3,43	3,84	4,00	4,27	4,53	4,89	5,00	5,15	5,56	6,00	6,66	7,30	8,50




Cluster 37 - Altri intermediari del comparto calzature, pelletteria e accessori

Indicatore	Modalità di distribuzione	1	2	3	4	5	6	7	8	9	10	11	12	13	14	15	16	17	18	19
Indice di copertura del costo per il godimento di beni di terzi e degli ammortamenti	Tutti i soggetti	-32,03	-10,03	-4,27	-1,90	-0,88	-0,05	0,71	1,22	1,91	2,62	3,40	4,25	5,29	6,66	7,84	10,30	14,98	26,96	65,91
Indicatore	Modalità di distribuzione	1	2	3	4	5	6	7	8	9	10	11	12	13	14	15	16	17	18	19
Margine per addetto non dipendente - in assenza di spese per prestazioni di lavoro (in migliaia di euro)	Gruppo territoriale 2, 5	-0,34	0,00	3,34	4,90	6,95	9,64	11,19	12,42	14,16	16,86	18,80	22,44	25,78	29,89	34,71	40,99	48,30	58,33	72,22
Valore aggiunto lordo per addetto - in presenza di spese per prestazioni di lavoro (in migliaia di euro)	Gruppo territoriale 1, 3, Estero	0,25	3,15	6,61	9,47	11,81	14,12	17,02	19,01	22,20	25,48	28,05	32,09	35,59	41,42	46,78	54,56	65,96	76,94	111,92
	Gruppo territoriale 2, 5	2,62	5,40	8,02	14,81	17,82	23,97	24,91	25,35	26,71	27,23	32,98	36,83	38,07	39,81	47,79	48,20	53,20	103,67	105,38
	Gruppo territoriale 1, 3, Estero	-1,02	6,04	12,03	15,86	22,71	25,10	30,46	37,62	41,49	48,41	55,22	58,68	69,12	75,94	80,47	88,39	96,86	103,42	126,21
Indicatore	Modalità di distribuzione	1	2	3	4	5	6	7	8	9	10	11	12	13	14	15	16	17	18	19
Provvigioni sulle vendite	Volume delle vendite compreso tra 0 e 500.000 euro	0,00	4,91	6,00	7,01	8,00	8,50	9,31	10,00	10,00	10,00	10,06	11,16	12,50	14,85	16,51	19,75	24,92	80,00	100,00
	Volume delle vendite oltre 500.000 e fino a 1.000.000 euro	3,00	4,20	5,00	6,00	6,29	6,78	7,05	7,31	8,00	8,00	8,11	8,83	9,72	10,00	10,00	10,01	10,84	11,95	12,78
	Volume delle vendite oltre 1.000.000 euro	1,50	2,44	3,00	3,50	4,00	4,39	4,97	5,00	5,29	5,71	6,00	6,06	6,92	7,00	7,81	8,00	8,33	8,91	10,00


Cluster 38 - Procacciatori d'affari del comparto servizi e consulenza

Indicatore	Modalità di distribuzione	1	2	3	4	5	6	7	8	9	10	11	12	13	14	15	16	17	18	19
Indice di copertura del costo per il godimento di beni di terzi e degli ammortamenti	Tutti i soggetti	-69,49	-32,43	-17,37	-9,64	-5,33	-3,22	-1,83	-0,84	0,08	0,83	1,38	2,33	3,16	4,48	7,03	10,93	20,09	38,86	94,35
Indicatore	Modalità di distribuzione	1	2	3	4	5	6	7	8	9	10	11	12	13	14	15	16	17	18	19
Margine per addetto non dipendente - in assenza di spese per prestazioni di lavoro (in migliaia di euro)	Gruppo territoriale 2, 5	0,32	1,43	3,43	4,32	5,22	6,31	8,24	9,76	11,24	12,41	14,47	15,69	17,75	19,69	21,12	23,76	28,47	35,42	45,42
Valore aggiunto lordo per addetto - in presenza di spese per prestazioni di lavoro (in migliaia di euro)	Gruppo territoriale 1, 3, Estero	0,00	1,59	3,19	4,76	6,49	8,14	9,44	11,00	12,61	14,91	16,54	18,28	20,29	23,06	25,93	29,51	33,71	40,81	56,92
	Gruppo territoriale 2, 5	1,66	4,68	5,64	6,86	9,54	11,62	13,06	17,79	21,04	29,22	32,47	32,62	37,34	39,82	42,59	45,71	53,32	64,23	102,18
	Gruppo territoriale 1, 3, Estero	2,35	5,34	9,99	12,80	14,61	16,90	18,64	21,67	22,98	26,13	28,54	30,39	34,15	41,05	45,38	50,17	56,83	71,29	108,76
Indicatore	Modalità di distribuzione	1	2	3	4	5	6	7	8	9	10	11	12	13	14	15	16	17	18	19
Provvigioni sulle vendite	Volume delle vendite compreso tra 0 e 500.000 euro	0,86	6,08	9,23	10,00	10,00	11,00	12,31	14,20	15,00	16,55	18,07	20,00	21,78	24,46	26,60	29,93	40,00	100,00	100,00
	Volume delle vendite oltre 500.000 e fino a 1.000.000 euro	2,84	4,93	5,01	6,66	7,86	8,00	8,40	9,00	10,00	10,00	10,00	10,14	10,45	11,36	12,50	15,00	20,00	20,86	72,34
	Volume delle vendite oltre 1.000.000 euro	1,00	1,50	3,00	3,30	3,82	4,00	5,00	6,25	7,53	10,00	10,00	10,00	10,03	11,02	11,27	12,00	13,13	13,74	26,28




Cluster 39 - Agenti plurimandatari del comparto carta, cancelleria e libri

Indicatore	Modalità di distribuzione	1	2	3	4	5	6	7	8	9	10	11	12	13	14	15	16	17	18	19
Indice di copertura del costo per il godimento di beni di terzi e degli ammortamenti	Tutti i soggetti	-83,78	-27,14	-12,43	-8,06	-5,44	-3,71	-2,48	-1,40	-0,62	0,13	0,86	1,57	2,41	3,21	4,35	5,77	8,20	11,93	22,32
Indicatore	Modalità di distribuzione	1	2	3	4	5	6	7	8	9	10	11	12	13	14	15	16	17	18	19
Margine per addetto non dipendente - in assenza di spese per prestazioni di lavoro (in migliaia di euro)	Gruppo territoriale 2, 5	2,55	4,64	6,53	8,55	10,11	11,77	13,58	15,42	16,64	18,95	20,51	23,10	24,95	28,65	31,40	35,80	40,99	51,40	63,36
	Gruppo territoriale 1, 3, Estero	2,78	6,15	9,16	11,70	13,91	16,61	19,32	21,64	24,08	26,80	29,42	32,76	36,01	40,47	44,13	49,15	56,74	70,76	93,50
Valore aggiunto lordo per addetto - in presenza di spese per prestazioni di lavoro (in migliaia di euro)	Gruppo territoriale 2, 5	3,99	6,45	10,48	12,12	13,73	18,31	20,64	24,77	26,90	29,80	34,42	35,82	40,16	44,62	47,99	52,51	61,96	69,60	86,08
	Gruppo territoriale 1, 3, Estero	9,61	15,00	17,44	21,62	26,52	30,54	34,30	38,79	42,92	47,85	51,25	53,86	60,76	67,51	74,01	78,27	88,27	104,90	160,22
Indicatore	Modalità di distribuzione	1	2	3	4	5	6	7	8	9	10	11	12	13	14	15	16	17	18	19
Provvigioni sulle vendite	Volume delle vendite compreso tra 0 e 500.000 euro	4,99	6,96	8,00	8,61	9,19	9,80	10,00	10,00	10,17	10,88	11,65	12,24	13,08	14,10	15,01	16,68	18,77	20,31	29,75
	Volume delle vendite oltre 500.000 e fino a 1.000.000 euro	3,83	4,99	5,50	6,00	6,56	7,00	7,32	7,52	7,82	8,01	8,33	8,81	9,08	9,52	9,97	10,00	10,19	11,00	13,99
	Volume delle vendite oltre 1.000.000 euro	1,51	2,10	2,58	2,87	3,02	3,43	3,82	4,00	4,30	4,90	5,14	5,63	5,93	6,06	6,59	7,05	7,82	8,50	9,51



Cluster 40 - Agenti in tentata vendita del comparto dei prodotti alimentari

Indicatore	Modalità di distribuzione	1	2	3	4	5	6	7	8	9	10	11	12	13	14	15	16	17	18	19
Indice di copertura del costo per il godimento di beni di terzi e degli ammortamenti	Tutti i soggetti	-8,01	-2,51	-0,39	0,55	1,01	1,40	1,75	2,06	2,52	2,96	3,39	4,00	4,80	6,12	7,53	10,09	13,83	23,31	67,80
Indicatore	Modalità di distribuzione	1	2	3	4	5	6	7	8	9	10	11	12	13	14	15	16	17	18	19
Margine per addetto non dipendente - in assenza di spese per prestazioni di lavoro (in migliaia di euro)	Gruppo territoriale 2, 5	5,51	8,32	10,30	11,99	13,58	15,05	16,11	17,10	18,19	18,86	19,63	20,80	22,03	23,33	24,48	25,67	27,66	30,97	36,99
	Gruppo territoriale 1, 3, Estero	9,98	13,47	16,41	17,95	20,03	21,33	22,56	23,78	25,04	26,19	27,50	28,70	29,77	31,42	32,87	34,46	36,61	40,47	47,04
Valore aggiunto lordo per addetto - in presenza di spese per prestazioni di lavoro (in migliaia di euro)	Gruppo territoriale 2, 5	-0,64	7,00	10,61	11,58	13,53	15,44	17,91	19,74	20,67	21,23	22,56	23,10	24,88	30,44	32,00	37,18	39,68	40,99	47,01
	Gruppo territoriale 1, 3, Estero	12,13	14,19	17,35	18,43	20,39	24,60	25,47	26,50	29,46	29,72	30,96	31,73	34,29	36,66	38,13	44,97	45,44	51,77	64,29
Indicatore	Modalità di distribuzione	1	2	3	4	5	6	7	8	9	10	11	12	13	14	15	16	17	18	19
Provvigioni sulle vendite	Volume delle vendite compreso tra 0 e 500.000 euro	5,69	7,00	7,99	8,33	8,95	9,39	9,89	10,00	10,51	10,51	11,02	11,72	12,20	13,00	13,84	14,95	16,02	17,71	21,45
	Volume delle vendite oltre 500.000 e fino a 1.000.000 euro	4,00	4,95	5,00	5,50	5,99	6,14	6,50	6,86	7,00	7,25	7,61	7,94	8,00	8,38	8,53	9,05	9,60	10,00	10,70
	Volume delle vendite oltre 1.000.000 euro	0,37	0,70	1,16	1,79	2,00	2,46	3,00	3,54	4,00	4,03	4,50	4,65	5,00	5,58	6,05	6,74	7,36	8,10	8,79




Cluster 41 - Agenti plurimandatari del comparto dei prodotti e apparecchi elettrici ed elettronici

Indicatore	Modalità di distribuzione	1	2	3	4	5	6	7	8	9	10	11	12	13	14	15	16	17	18	19
Indice di copertura del costo per il godimento di beni di terzi e degli ammortamenti	Tutti i soggetti	-52,20	-15,52	-7,43	-4,76	-2,91	-1,71	-0,89	-0,01	0,69	1,32	1,95	2,54	3,40	4,33	5,55	6,95	9,46	13,64	23,66
Indicatore	Modalità di distribuzione	1	2	3	4	5	6	7	8	9	10	11	12	13	14	15	16	17	18	19
Margine per addetto non dipendente - in assenza di spese per prestazioni di lavoro (in migliaia di euro)	Gruppo territoriale 2, 5	0,70	3,83	5,98	8,22	10,56	12,51	14,54	16,30	18,66	20,73	23,34	25,93	28,36	31,05	34,55	39,22	44,59	51,55	67,62
Valore aggiunto lordo per addetto - in presenza di spese per prestazioni di lavoro (in migliaia di euro)	Gruppo territoriale 1, 3, Estero	2,07	5,62	9,06	12,01	14,99	17,40	20,28	23,05	25,94	29,05	31,92	35,10	38,14	41,62	46,69	51,99	60,82	73,58	92,79
	Gruppo territoriale 2, 5	4,39	9,09	13,20	16,89	19,25	22,85	25,62	29,31	32,86	36,62	41,49	45,32	48,48	54,54	59,28	64,12	69,02	74,11	92,26
	Gruppo territoriale 1, 3, Estero	6,46	12,32	15,80	21,29	24,94	29,00	31,46	36,15	41,59	44,97	48,71	53,35	58,45	63,05	68,12	74,27	83,96	94,77	115,99
Indicatore	Modalità di distribuzione	1	2	3	4	5	6	7	8	9	10	11	12	13	14	15	16	17	18	19
Provvigioni sulle vendite	Volume delle vendite compreso tra 0 e 500.000 euro	3,99	5,70	7,00	8,00	8,89	9,44	10,00	10,00	10,31	11,00	11,91	12,56	14,02	15,00	16,49	18,20	20,00	23,77	40,00
	Volume delle vendite oltre 500.000 e fino a 1.000.000 euro	4,00	4,95	5,40	6,00	6,44	6,81	7,01	7,31	7,70	8,00	8,12	8,79	9,10	9,79	10,00	10,29	11,09	12,00	13,65
	Volume delle vendite oltre 1.000.000 euro	1,51	2,13	2,99	3,31	3,93	4,10	4,50	4,83	5,00	5,05	5,29	5,71	6,00	6,25	6,72	7,17	7,92	8,81	10,00



Cluster 42 - Subagenti del comparto arredamento e mobili

Indicatore	Modalità di distribuzione	1	2	3	4	5	6	7	8	9	10	11	12	13	14	15	16	17	18	19
Indice di copertura del costo per il godimento di beni di terzi e degli ammortamenti	Tutti i soggetti	-17,77	-4,17	-2,37	-1,64	-1,01	-0,06	0,80	1,60	2,01	2,68	2,99	3,48	4,10	4,78	5,53	6,22	8,17	10,45	14,15
Indicatore	Modalità di distribuzione	1	2	3	4	5	6	7	8	9	10	11	12	13	14	15	16	17	18	19
Margine per addetto non dipendente - in assenza di spese per prestazioni di lavoro (in migliaia di euro)	Gruppo territoriale 2, 5	3,30	5,72	7,49	9,88	12,05	12,67	13,85	15,04	16,32	18,37	21,92	25,14	28,18	29,59	31,59	36,56	41,10	43,25	55,76
Valore aggiunto lordo per addetto - in presenza di spese per prestazioni di lavoro (in migliaia di euro)	Gruppo territoriale 1, 3, Estero	5,57	9,31	11,84	13,71	16,81	19,32	22,36	24,84	26,54	28,29	29,91	32,17	34,57	36,41	40,65	45,17	48,82	54,21	69,23
	Gruppo territoriale 2, 5	6,16	6,16	6,16	6,16	9,32	9,32	9,32	25,66	25,66	30,23	30,23	30,23	34,90	34,90	34,90	52,15	52,15	52,15	68,22
	Gruppo territoriale 1, 3, Estero	15,25	15,25	15,97	15,97	23,47	23,47	24,61	24,61	30,34	35,93	35,93	36,63	36,63	48,78	48,78	53,47	53,47	63,66	63,66
Indicatore	Modalità di distribuzione	1	2	3	4	5	6	7	8	9	10	11	12	13	14	15	16	17	18	19
Provvigioni sulle vendite	Volume delle vendite compreso tra 0 e 500.000 euro	3,50	4,64	5,00	5,42	5,71	6,17	6,52	6,88	7,01	7,35	8,00	8,93	9,49	10,00	10,63	10,93	13,07	14,98	19,78
	Volume delle vendite oltre 500.000 e fino a 1.000.000 euro	3,90	4,00	4,52	4,64	4,82	5,00	5,00	5,28	5,54	5,71	5,98	6,12	6,31	6,42	6,72	7,02	7,67	8,00	9,00
	Volume delle vendite oltre 1.000.000 euro	2,35	2,50	3,24	3,36	3,50	3,72	3,76	3,81	3,90	4,00	4,15	4,48	4,52	4,88	4,96	5,01	5,71	6,50	7,17



Cluster 43 - Agenti plurimandatari

Indicatore	Modalità di distribuzione	1	2	3	4	5	6	7	8	9	10	11	12	13	14	15	16	17	18	19
Indice di copertura del costo per il godimento di beni di terzi e degli ammortamenti	Tutti i soggetti	-62,02	-17,63	-8,11	-4,98	-3,21	-1,97	-0,94	-0,15	0,54	1,16	1,80	2,54	3,38	4,28	5,38	6,98	9,24	13,31	23,34
Indicatore	Modalità di distribuzione	1	2	3	4	5	6	7	8	9	10	11	12	13	14	15	16	17	18	19
Margine per addetto non dipendente - in assenza di spese per prestazioni di lavoro (in migliaia di euro)	Gruppo territoriale 2, 5	0,63	2,88	5,47	7,49	9,99	12,12	14,36	16,69	19,06	21,36	24,05	26,76	30,73	33,83	37,27	42,24	49,76	59,88	74,90
Valore aggiunto lordo per addetto - in presenza di spese per prestazioni di lavoro (in migliaia di euro)	Gruppo territoriale 1, 3, Estero	0,42	4,13	7,42	10,22	13,12	15,66	18,25	20,80	23,55	26,12	28,98	32,46	36,31	40,20	45,14	50,68	59,01	71,83	94,49
	Gruppo territoriale 2, 5	9,10	13,19	16,93	20,35	23,29	26,89	29,92	32,84	35,00	39,78	43,02	46,52	51,45	56,29	61,98	66,12	76,69	87,18	113,81
	Gruppo territoriale 1, 3, Estero	8,03	13,31	19,23	23,10	27,30	30,72	34,74	37,74	41,56	45,05	48,91	54,37	60,55	66,74	73,11	81,43	91,14	103,12	131,10
Indicatore	Modalità di distribuzione	1	2	3	4	5	6	7	8	9	10	11	12	13	14	15	16	17	18	19
Provvigioni sulle vendite	Volume delle vendite compreso tra 0 e 500.000 euro	3,34	5,81	7,03	8,00	8,77	9,40	9,93	10,00	10,00	10,40	11,00	12,00	12,84	14,16	15,00	16,90	19,35	23,21	100,00
	Volume delle vendite oltre 500.000 e fino a 1.000.000 euro	4,00	5,00	5,59	6,03	6,58	6,97	7,17	7,58	7,99	8,05	8,53	9,00	9,50	9,98	10,00	10,20	11,00	12,00	14,58
	Volume delle vendite oltre 1.000.000 euro	2,26	3,03	3,67	4,03	4,42	4,74	5,00	5,03	5,34	5,71	6,00	6,16	6,50	7,00	7,25	8,00	8,52	9,40	10,00

Cluster 44 - Agenti monomandatari del comparto oreficeria, argenteria e orologeria

Indicatore	Modalità di distribuzione	1	2	3	4	5	6	7	8	9	10	11	12	13	14	15	16	17	18	19
Indice di copertura del costo per il godimento di beni di terzi e degli ammortamenti	Tutti i soggetti	-19,39	-6,31	-3,57	-1,61	-0,65	0,35	0,80	1,37	1,95	2,61	3,29	3,97	4,67	5,05	6,98	8,43	11,40	16,07	26,89
Indicatore	Modalità di distribuzione	1	2	3	4	5	6	7	8	9	10	11	12	13	14	15	16	17	18	19
Margine per addetto non dipendente - in assenza di spese per prestazioni di lavoro (in migliaia di euro)	Gruppo territoriale 2, 5	0,00	2,33	5,67	7,65	9,81	13,17	17,62	20,29	23,24	27,05	30,23	34,46	37,66	41,94	44,67	49,96	54,64	63,33	79,15
Valore aggiunto lordo per addetto - in presenza di spese per prestazioni di lavoro (in migliaia di euro)	Gruppo territoriale 1, 3, Estero	0,00	3,95	6,34	8,95	12,53	16,22	18,21	20,90	23,37	24,96	28,24	31,44	36,32	38,98	46,40	52,04	57,95	69,45	96,61
	Gruppo territoriale 2, 5	2,99	13,23	16,70	19,70	20,36	23,60	28,70	29,18	32,36	39,04	42,81	46,00	46,04	58,66	63,44	63,97	69,80	70,03	82,80
	Gruppo territoriale 1, 3, Estero	7,03	7,85	9,98	14,45	23,08	26,90	27,88	29,27	37,33	39,92	41,13	43,37	57,57	59,10	67,27	71,92	88,29	99,36	167,06
Indicatore	Modalità di distribuzione	1	2	3	4	5	6	7	8	9	10	11	12	13	14	15	16	17	18	19
Provvigioni sulle vendite	Volume delle vendite compreso tra 0 e 500.000 euro	5,00	7,79	8,91	9,63	10,00	10,00	10,00	10,00	10,40	11,00	11,57	12,12	13,17	14,37	15,00	16,67	19,51	21,25	100,00
	Volume delle vendite oltre 500.000 e fino a 1.000.000 euro	6,00	7,00	7,67	8,00	8,00	8,30	8,53	8,96	9,00	9,35	9,74	9,95	10,00	10,00	10,00	10,34	11,02	11,87	13,00
	Volume delle vendite oltre 1.000.000 euro	2,03	4,00	5,00	5,00	6,00	6,34	6,57	7,00	7,00	7,27	7,44	7,77	8,00	8,03	8,29	8,73	9,00	10,00	10,01




Cluster 45 - Agenti di consorzio agrario

Indicatore	Modalità di distribuzione	1	2	3	4	5	6	7	8	9	10	11	12	13	14	15	16	17	18	19
Indice di copertura del costo per il godimento di beni di terzi e degli ammortamenti	Tutti i soggetti	-19,39	-7,21	-3,40	-1,31	0,01	0,65	1,18	1,88	2,58	3,31	4,00	4,55	5,41	6,27	7,48	9,53	12,81	17,62	31,82
Indicatore	Modalità di distribuzione	1	2	3	4	5	6	7	8	9	10	11	12	13	14	15	16	17	18	19
Margine per addetto non dipendente - in assenza di spese per prestazioni di lavoro (in migliaia di euro)	Gruppo territoriale 2, 5	0,01	1,30	3,86	6,70	9,18	11,56	15,30	17,26	18,70	19,19	20,75	22,06	23,23	25,71	27,55	28,53	32,00	37,64	44,12
Valore aggiunto lordo per addetto - in presenza di spese per prestazioni di lavoro (in migliaia di euro)	Gruppo territoriale 1, 3, Estero	5,59	9,53	13,72	16,01	18,28	19,91	22,29	24,25	26,73	28,21	30,71	33,51	36,79	40,79	44,99	49,62	51,84	61,34	74,06
	Gruppo territoriale 2, 5	6,09	6,68	11,19	13,36	16,06	17,19	18,36	18,55	19,21	20,61	21,81	24,88	25,10	27,37	29,32	30,19	38,10	46,58	56,49
	Gruppo territoriale 1, 3, Estero	13,78	20,23	22,81	25,20	26,69	28,40	29,47	32,46	33,77	35,07	36,42	37,95	39,72	42,12	44,88	47,05	51,73	57,19	68,60
Indicatore	Modalità di distribuzione	1	2	3	4	5	6	7	8	9	10	11	12	13	14	15	16	17	18	19
Provvigioni sulle vendite	Volume delle vendite compreso tra 0 e 500.000 euro	0,00	3,72	5,00	5,40	6,44	6,97	7,56	7,97	8,43	9,01	9,70	10,00	10,37	11,32	13,00	14,68	20,88	28,17	100,00
	Volume delle vendite oltre 500.000 e fino a 1.000.000 euro	3,28	3,71	4,07	4,37	4,76	5,00	5,38	5,55	5,96	6,03	6,56	6,79	7,00	7,69	8,40	9,00	10,00	10,63	12,96
	Volume delle vendite oltre 1.000.000 euro	1,96	2,35	2,67	3,00	3,21	3,45	3,64	3,91	4,00	4,22	4,42	4,83	5,00	5,09	5,36	5,91	6,65	7,50	9,13

Cluster 46 - Procacciatori d'affari

Indicatore	Modalità di distribuzione	1	2	3	4	5	6	7	8	9	10	11	12	13	14	15	16	17	18	19
Indice di copertura del costo per il godimento di beni di terzi e degli ammortamenti	Tutti i soggetti	-122,38	-60,25	-32,51	-21,13	-9,07	-5,48	-3,31	-1,99	-1,07	-0,24	0,45	1,13	2,21	3,46	5,56	10,28	20,67	45,77	
Indicatore	Modalità di distribuzione	1	2	3	4	5	6	7	8	9	10	11	12	13	14	15	16	17	18	19
Margine per addetto non dipendente - in assenza di spese per prestazioni di lavoro (in migliaia di euro)	Gruppo territoriale 2, 5	0,00	0,59	1,41	2,58	4,02	5,21	6,33	7,91	9,72	11,08	12,58	13,99	16,00	18,04	20,56	24,00	28,48	36,53	45,95
Valore aggiunto lordo per addetto - in presenza di spese per prestazioni di lavoro (in migliaia di euro)	Gruppo territoriale 1, 3, Estero	-0,24	0,78	2,44	4,01	5,62	7,36	8,86	10,24	12,15	14,05	15,84	17,79	20,07	22,78	25,99	29,43	33,61	42,41	57,27
	Gruppo territoriale 2, 5	1,72	7,09	10,11	11,26	15,72	18,22	18,95	21,20	22,14	25,71	28,16	32,40	35,69	37,83	43,16	46,33	53,08	62,93	105,69
	Gruppo territoriale 1, 3, Estero	2,14	7,11	10,60	12,81	15,57	18,84	23,26	26,99	29,83	33,02	35,63	41,47	46,02	51,24	55,90	64,21	73,79	95,97	145,63
Indicatore	Modalità di distribuzione	1	2	3	4	5	6	7	8	9	10	11	12	13	14	15	16	17	18	19
Provvigioni sulle vendite	Volume delle vendite compreso tra 0 e 500.000 euro	0,00	5,00	7,00	8,51	9,65	10,00	10,00	10,04	11,09	12,00	13,60	15,00	17,00	19,78	21,43	25,83	31,99	55,72	100,00
	Volume delle vendite oltre 500.000 e fino a 1.000.000 euro	2,00	3,00	3,82	4,95	5,00	5,75	6,00	6,75	7,01	7,99	8,56	9,00	9,94	10,00	10,00	10,72	11,80	13,89	21,53
	Volume delle vendite oltre 1.000.000 euro	0,82	1,20	1,68	2,02	2,97	3,00	3,50	3,99	4,57	5,00	5,00	5,89	6,50	7,64	8,44	9,73	10,00	10,00	16,00




Cluster 47 - Subagenti del comparto carta, cancelleria e libri

Indicatore	Modalità di distribuzione	1	2	3	4	5	6	7	8	9	10	11	12	13	14	15	16	17	18	19
Indice di copertura del costo per il godimento di beni di terzi e degli ammortamenti	Tutti i soggetti	-37,47	-17,89	-5,78	-3,59	-2,21	-1,12	-0,32	0,15	0,56	1,02	1,97	2,51	2,76	3,62	4,59	5,85	6,94	11,43	30,57
Indicatore	Modalità di distribuzione	1	2	3	4	5	6	7	8	9	10	11	12	13	14	15	16	17	18	19
Margine per addetto non dipendente - in assenza di spese per prestazioni di lavoro (in migliaia di euro)	Gruppo territoriale 2, 5	3,95	10,80	11,78	12,30	13,15	13,67	14,57	15,35	16,56	19,56	20,31	21,29	23,61	24,28	26,00	29,58	31,66	36,62	49,94
	Gruppo territoriale 1, 3, Estero	3,78	9,36	11,51	13,78	14,53	16,95	17,99	21,23	22,87	24,49	27,33	30,40	33,01	34,05	35,66	37,08	40,20	43,78	50,97
Valore aggiunto lordo per addetto - in presenza di spese per prestazioni di lavoro (in migliaia di euro)	Gruppo territoriale 2, 5	19,89	19,89	19,89	19,89	19,89	19,89	19,89	19,89	19,89	24,60	24,60	24,60	24,60	24,60	24,60	24,60	27,52	27,52	27,52
	Gruppo territoriale 1, 3, Estero	6,27	6,27	10,09	10,09	10,09	21,34	24,30	24,30	24,30	29,20	35,53	35,53	35,53	39,61	44,77	44,77	44,77	54,19	99,91
Indicatore	Modalità di distribuzione	1	2	3	4	5	6	7	8	9	10	11	12	13	14	15	16	17	18	19
Provvigioni sulle vendite	Volume delle vendite compreso tra 0 e 500.000 euro	6,00	7,86	8,78	9,27	10,00	10,00	10,16	10,88	11,51	11,98	12,58	13,83	15,00	15,52	16,40	17,75	18,00	19,89	23,73
	Volume delle vendite oltre 500.000 e fino a 1.000.000 euro	3,21	4,52	5,04	5,96	6,62	7,00	7,00	7,19	8,00	8,00	8,00	8,01	8,68	9,00	9,13	9,73	10,00	12,31	13,57
	Volume delle vendite oltre 1.000.000 euro	1,10	1,11	1,11	1,18	1,63	2,00	2,52	2,52	2,54	2,58	2,67	2,79	2,79	3,61	3,79	4,31	5,48	5,48	5,61


Cluster 48 - Agenzie di rappresentanza del comparto abbigliamento e accessori

Indicatore	Modalità di distribuzione	1	2	3	4	5	6	7	8	9	10	11	12	13	14	15	16	17	18	19
Indice di copertura del costo per il godimento di beni di terzi e degli ammortamenti	Tutti i soggetti	-6,02	-2,00	-0,74	-0,11	0,32	0,57	0,77	0,98	1,17	1,38	1,61	1,82	2,18	2,60	3,07	3,77	4,75	6,23	9,94
Indicatore	Modalità di distribuzione	1	2	3	4	5	6	7	8	9	10	11	12	13	14	15	16	17	18	19
Margine per addetto non dipendente - in assenza di spese per prestazioni di lavoro (in migliaia di euro)	Gruppo territoriale 2, 5	3,80	9,59	14,05	16,76	20,36	25,20	29,00	30,22	32,73	38,66	46,17	48,42	53,27	57,74	67,34	75,85	82,88	95,66	114,79
Valore aggiunto lordo per addetto - in presenza di spese per prestazioni di lavoro (in migliaia di euro)	Gruppo territoriale 1, 3, Estero	1,23	8,58	15,07	19,27	23,47	28,20	32,19	35,62	39,51	42,65	46,46	48,60	52,81	55,54	63,74	69,80	81,96	96,25	122,41
	Gruppo territoriale 2, 5	16,76	23,61	28,92	32,46	36,42	41,35	44,51	47,63	49,96	54,67	60,39	63,66	69,45	75,73	82,06	87,94	95,68	105,64	121,39
	Gruppo territoriale 1, 3, Estero	17,74	26,80	32,42	36,75	40,62	44,83	48,49	52,00	55,97	59,20	62,76	68,00	74,58	79,53	85,79	89,60	98,01	108,20	161,77
Indicatore	Modalità di distribuzione	1	2	3	4	5	6	7	8	9	10	11	12	13	14	15	16	17	18	19
Provvigioni sulle vendite	Volume delle vendite compreso tra 0 e 500.000 euro	0,00	5,00	6,97	7,00	7,89	8,21	8,77	9,49	10,00	10,00	10,00	10,66	11,28	12,12	13,82	15,59	17,72	27,99	100,00
	Volume delle vendite oltre 500.000 e fino a 1.000.000 euro	5,00	6,64	7,69	8,00	8,00	8,44	9,00	9,33	9,89	10,00	10,00	10,00	10,00	10,01	10,29	10,97	11,51	12,10	17,71
	Volume delle vendite oltre 1.000.000 euro	4,50	5,00	5,19	6,00	6,36	6,95	7,10	7,62	7,95	8,00	8,09	8,52	8,97	9,15	9,64	10,00	10,00	10,06	12,38




Cluster 49 - Agenti plurimandatari del comparto abbigliamento e accessori

Indicatore	Modalità di distribuzione	1	2	3	4	5	6	7	8	9	10	11	12	13	14	15	16	17	18	19
Indice di copertura del costo per il godimento di beni di terzi e degli ammortamenti	Tutti i soggetti	-37,64	-10,52	-5,25	-3,20	-1,93	-0,98	-0,19	0,42	0,88	1,26	1,69	2,16	2,66	3,33	4,24	5,44	7,14	10,95	19,65
Indicatore	Modalità di distribuzione	1	2	3	4	5	6	7	8	9	10	11	12	13	14	15	16	17	18	19
Margine per addetto non dipendente - in assenza di spese per prestazioni di lavoro (in migliaia di euro)	Gruppo territoriale 2, 5	0,00	2,38	4,48	6,59	8,04	9,56	11,54	13,56	15,46	17,69	19,70	21,82	24,05	26,91	30,20	34,05	38,41	46,19	57,01
Valore aggiunto lordo per addetto - in presenza di spese per prestazioni di lavoro (in migliaia di euro)	Gruppo territoriale 1, 3, Estero	0,13	3,55	6,24	8,68	10,98	13,12	15,12	17,48	20,10	22,62	25,55	28,19	31,68	35,44	39,53	44,56	51,66	62,19	81,42
	Gruppo territoriale 2, 5	6,78	11,22	14,92	17,63	20,78	25,02	28,08	31,41	33,55	36,56	40,34	42,24	47,35	51,51	56,86	66,54	72,94	87,39	101,24
	Gruppo territoriale 1, 3, Estero	5,80	10,50	14,70	20,72	23,81	27,68	30,48	35,34	38,68	40,47	45,86	50,65	56,14	61,64	67,85	78,21	86,66	98,69	139,53
Indicatore	Modalità di distribuzione	1	2	3	4	5	6	7	8	9	10	11	12	13	14	15	16	17	18	19
Provvigioni sulle vendite	Volume delle vendite compreso tra 0 e 500.000 euro	4,75	6,29	7,49	8,00	8,70	9,11	9,66	9,99	10,00	10,00	10,00	10,25	10,87	11,49	12,15	13,54	15,74	19,15	100,00
	Volume delle vendite oltre 500.000 e fino a 1.000.000 euro	4,50	5,24	6,00	6,74	7,00	7,53	8,00	8,02	8,50	8,94	9,10	9,76	10,00	10,00	10,00	10,10	10,66	11,32	12,00
	Volume delle vendite oltre 1.000.000 euro	3,05	4,00	4,61	5,00	5,00	5,49	5,88	6,00	6,47	6,97	7,04	7,72	8,00	8,08	8,88	9,32	9,82	10,00	10,00




Cluster 50 - Agenti monomandatari del comparto siderurgia e metallurgia

Indicatore	Modalità di distribuzione	1	2	3	4	5	6	7	8	9	10	11	12	13	14	15	16	17	18	19
Indice di copertura del costo per il godimento di beni di terzi e degli ammortamenti	Tutti i soggetti	-9,55	-3,92	-2,11	-0,74	0,24	0,86	1,41	2,23	2,95	3,66	4,77	5,65	6,71	8,19	9,47	11,37	14,69	19,06	37,68
Indicatore	Modalità di distribuzione	1	2	3	4	5	6	7	8	9	10	11	12	13	14	15	16	17	18	19
Margine per addetto non dipendente - in assenza di spese per prestazioni di lavoro (in migliaia di euro)	Gruppo territoriale 2, 5	1,16	4,00	7,44	10,13	11,62	13,07	17,15	18,48	20,55	22,50	23,85	25,78	27,90	31,51	33,47	37,62	41,57	43,72	52,33
	Gruppo territoriale 1, 3, Estero	3,09	8,23	12,83	16,25	20,24	22,88	26,15	30,19	33,45	36,16	40,02	44,81	49,27	53,19	60,55	71,05	78,90	92,07	121,93
Valore aggiunto lordo per addetto - in presenza di spese per prestazioni di lavoro (in migliaia di euro)	Gruppo territoriale 2, 5	5,51	8,89	11,00	11,00	19,81	22,67	24,18	24,61	24,91	24,91	26,98	27,72	28,25	41,02	41,80	58,54	58,54	59,68	70,55
	Gruppo territoriale 1, 3, Estero	9,46	20,44	25,14	30,26	38,86	43,36	45,54	52,68	58,28	60,95	62,43	64,86	67,85	76,27	78,19	87,43	107,86	133,46	188,67
Indicatore	Modalità di distribuzione	1	2	3	4	5	6	7	8	9	10	11	12	13	14	15	16	17	18	19
Provvigioni sulle vendite	Volume delle vendite compreso tra 0 e 500.000 euro	2,36	5,00	6,00	7,39	8,57	9,51	10,00	10,00	10,04	10,63	11,10	11,51	12,82	13,94	15,00	16,58	20,00	24,99	100,00
	Volume delle vendite oltre 500.000 e fino a 1.000.000 euro	2,50	4,79	5,00	5,33	5,87	6,16	6,72	6,99	7,00	7,98	8,00	8,15	9,00	9,65	10,00	10,00	10,20	11,50	13,17
	Volume delle vendite oltre 1.000.000 euro	0,79	1,04	1,46	1,70	2,00	2,01	2,47	2,72	2,96	3,02	3,47	4,00	4,05	4,60	5,00	5,24	5,87	6,64	8,00




Cluster 51 - Agenti plurimandatari del comparto oreficeria, argenteria e orologeria

Indicatore	Modalità di distribuzione	1	2	3	4	5	6	7	8	9	10	11	12	13	14	15	16	17	18	19
Indice di copertura del costo per il godimento di beni di terzi e degli ammortamenti	Tutti i soggetti	-100,24	-23,07	-11,82	-7,28	-5,27	-3,97	-2,95	-2,08	-1,23	-0,43	0,07	0,58	1,16	1,89	2,46	3,45	4,71	7,07	15,24
Indicatore	Modalità di distribuzione	1	2	3	4	5	6	7	8	9	10	11	12	13	14	15	16	17	18	19
Margine per addetto non dipendente - in assenza di spese per prestazioni di lavoro (in migliaia di euro)	Gruppo territoriale 2, 5	-0,01	1,44	3,26	4,43	5,68	7,22	8,63	9,63	11,88	13,83	15,62	17,68	20,38	23,26	25,23	28,67	34,15	40,03	49,45
Valore aggiunto lordo per addetto - in presenza di spese per prestazioni di lavoro (in migliaia di euro)	Gruppo territoriale 1, 3, Estero	0,08	2,30	3,79	6,25	7,88	8,97	10,72	12,86	15,49	16,82	18,74	20,69	23,08	25,86	29,50	33,15	39,00	46,65	60,74
	Gruppo territoriale 2, 5	2,92	7,57	10,93	15,11	18,23	19,86	22,00	24,20	26,09	27,99	31,36	35,68	35,88	38,89	41,20	45,92	55,30	75,70	96,08
	Gruppo territoriale 1, 3, Estero	-2,64	6,40	9,08	14,23	15,56	16,09	19,86	24,96	30,31	32,01	37,10	39,91	40,02	52,12	55,69	57,27	70,17	74,07	104,86
Indicatore	Modalità di distribuzione	1	2	3	4	5	6	7	8	9	10	11	12	13	14	15	16	17	18	19
Provvigioni sulle vendite	Volume delle vendite compreso tra 0 e 500.000 euro	5,84	8,04	9,05	9,86	10,00	10,00	10,00	10,35	11,01	11,83	12,21	13,00	14,00	15,00	15,00	16,17	18,74	20,09	25,00
	Volume delle vendite oltre 500.000 e fino a 1.000.000 euro	7,13	7,50	8,00	8,50	8,91	9,16	9,48	9,85	10,00	10,00	10,00	10,19	10,51	10,89	11,32	11,67	12,19	13,47	15,00
	Volume delle vendite oltre 1.000.000 euro	1,00	2,00	3,40	4,59	5,64	6,88	7,00	7,45	8,00	8,00	8,50	9,00	9,43	9,88	10,00	10,99	11,14	12,00	14,84




Cluster 52 - Subagenti del comparto edilizia

Indicatore	Modalità di distribuzione	1	2	3	4	5	6	7	8	9	10	11	12	13	14	15	16	17	18	19
Indice di copertura del costo per il godimento di beni di terzi e degli ammortamenti	Tutti i soggetti	-23,17	-8,01	-3,12	-1,99	-0,89	0,25	0,67	1,13	1,64	2,37	2,81	3,89	4,38	5,00	5,89	7,10	9,45	14,51	27,77
Indicatore	Modalità di distribuzione	1	2	3	4	5	6	7	8	9	10	11	12	13	14	15	16	17	18	19
Margine per addetto non dipendente - in assenza di spese per prestazioni di lavoro (in migliaia di euro)	Gruppo territoriale 2, 5	3,98	7,38	8,57	10,10	14,12	14,22	16,18	16,94	17,14	17,97	19,27	19,71	22,66	24,26	28,75	29,68	33,63	34,81	39,87
Valore aggiunto lordo per addetto - in presenza di spese per prestazioni di lavoro (in migliaia di euro)	Gruppo territoriale 1, 3, Estero	7,60	10,85	13,85	16,12	18,04	21,22	23,34	24,93	28,12	31,01	33,81	38,37	40,60	43,92	45,88	48,94	53,91	65,35	82,26
	Gruppo territoriale 2, 5	1,16	1,16	1,16	22,75	22,75	22,75	27,89	27,89	29,91	29,91	29,91	35,29	35,29	39,85	39,85	39,85	42,76	42,76	58,63
	Gruppo territoriale 1, 3, Estero	1,16	20,90	21,86	25,62	26,43	36,44	36,71	39,72	39,85	40,35	40,35	40,60	45,68	46,71	47,35	51,18	54,68	75,29	99,43
Indicatore	Modalità di distribuzione	1	2	3	4	5	6	7	8	9	10	11	12	13	14	15	16	17	18	19
Provvigioni sulle vendite	Volume delle vendite compreso tra 0 e 500.000 euro	3,35	4,55	5,10	5,50	6,00	6,45	7,00	7,87	8,87	9,14	9,51	9,90	10,00	10,71	11,97	12,79	16,22	19,18	48,29
	Volume delle vendite oltre 500.000 e fino a 1.000.000 euro	3,00	3,49	3,72	4,00	4,25	4,57	4,94	5,00	5,40	5,43	5,59	5,65	5,84	6,29	6,90	7,00	7,00	7,35	7,98
	Volume delle vendite oltre 1.000.000 euro	1,57	2,25	2,70	3,00	3,13	3,35	3,60	3,81	3,97	4,01	4,23	4,48	4,77	4,98	5,02	5,18	5,62	6,45	7,36




Cluster 53 - Agenti distributori e/o con deposito

Indicatore	Modalità di distribuzione	1	2	3	4	5	6	7	8	9	10	11	12	13	14	15	16	17	18	19
Indice di copertura del costo per il godimento di beni di terzi e degli ammortamenti	Tutti i soggetti	-32,33	-7,62	-3,36	-1,81	-0,82	-0,00	0,53	0,94	1,37	1,90	2,50	2,95	3,38	4,06	5,07	6,12	7,68	9,52	17,28
Indicatore	Modalità di distribuzione	1	2	3	4	5	6	7	8	9	10	11	12	13	14	15	16	17	18	19
Margine per addetto non dipendente - in assenza di spese per prestazioni di lavoro (in migliaia di euro)	Gruppo territoriale 2, 5	1,52	4,40	5,50	7,22	9,72	12,94	14,09	16,68	18,72	20,34	22,20	26,08	28,01	31,76	33,21	37,16	43,74	50,27	61,11
Valore aggiunto lordo per addetto - in presenza di spese per prestazioni di lavoro (in migliaia di euro)	Gruppo territoriale 1, 3, Estero	0,32	4,32	7,28	10,46	13,61	15,93	19,65	22,28	25,86	28,02	33,51	36,51	40,68	44,80	52,03	55,81	64,57	75,30	106,85
	Gruppo territoriale 2, 5	9,29	17,58	20,26	23,36	28,68	34,05	35,67	37,71	41,34	43,68	46,15	49,28	51,74	55,04	59,85	62,82	69,03	72,39	93,04
	Gruppo territoriale 1, 3, Estero	7,20	18,47	26,51	30,40	33,62	37,87	41,75	46,35	48,93	51,20	57,89	62,82	67,92	70,87	78,00	84,87	96,41	106,93	136,21
Indicatore	Modalità di distribuzione	1	2	3	4	5	6	7	8	9	10	11	12	13	14	15	16	17	18	19
Provvigioni sulle vendite	Volume delle vendite compreso tra 0 e 500.000 euro	0,00	3,12	6,87	8,00	9,00	9,99	10,00	10,11	11,09	12,39	14,00	15,00	17,14	19,52	20,63	24,75	33,33	62,80	100,00
	Volume delle vendite oltre 500.000 e fino a 1.000.000 euro	4,00	4,80	5,05	5,67	6,94	7,11	7,84	8,07	9,00	9,55	10,00	10,00	10,24	11,03	12,00	12,99	13,99	16,02	22,41
	Volume delle vendite oltre 1.000.000 euro	1,00	2,95	3,39	3,91	4,00	4,39	4,96	5,00	5,50	6,00	6,60	7,03	7,50	8,00	8,80	9,51	10,00	10,76	14,86



Cluster 54 - Agenti monomandatari

Indicatore	Modalità di distribuzione	1	2	3	4	5	6	7	8	9	10	11	12	13	14	15	16	17	18	19
Indice di copertura del costo per il godimento di beni di terzi e degli ammortamenti	Tutti i soggetti	-38,94	-10,25	-4,81	-2,71	-1,26	-0,26	0,48	1,11	1,72	2,33	2,98	3,68	4,47	5,41	6,58	8,12	10,42	14,81	28,79
Indicatore	Modalità di distribuzione	1	2	3	4	5	6	7	8	9	10	11	12	13	14	15	16	17	18	19
Margine per addetto non dipendente - in assenza di spese per prestazioni di lavoro (in migliaia di euro)	Gruppo territoriale 2, 5	1,30	4,19	7,14	9,95	12,60	14,90	17,08	19,67	21,92	24,31	26,79	29,66	32,88	36,42	40,15	44,27	50,03	58,07	69,97
	Gruppo territoriale 1, 3, Estero	2,30	6,74	10,26	13,75	16,86	19,48	22,12	24,76	27,52	30,41	33,49	36,50	39,66	43,26	47,43	52,46	58,19	66,70	85,55
Valore aggiunto lordo per addetto - in presenza di spese per prestazioni di lavoro (in migliaia di euro)	Gruppo territoriale 2, 5	8,82	13,74	16,78	20,37	24,73	26,29	28,09	31,15	34,02	36,72	40,72	44,77	49,15	53,02	57,63	60,99	68,39	74,23	87,18
	Gruppo territoriale 1, 3, Estero	8,58	15,80	21,35	24,39	27,27	30,51	34,65	37,79	40,95	44,21	47,12	51,74	55,75	60,02	65,85	72,29	80,12	102,37	140,45
Indicatore	Modalità di distribuzione	1	2	3	4	5	6	7	8	9	10	11	12	13	14	15	16	17	18	19
Provvigioni sulle vendite	Volume delle vendite compreso tra 0 e 500.000 euro	4,25	6,95	8,01	9,31	10,00	10,00	10,15	11,00	11,89	12,65	13,74	14,96	15,48	17,26	19,21	20,08	23,06	28,43	100,00
	Volume delle vendite oltre 500.000 e fino a 1.000.000 euro	4,00	5,00	5,50	6,11	6,81	7,12	7,81	8,00	8,61	9,05	9,71	10,00	10,00	10,00	10,50	11,50	12,76	14,50	16,67
	Volume delle vendite oltre 1.000.000 euro	0,69	1,78	2,50	2,98	3,11	3,57	4,00	4,33	4,73	5,00	5,02	5,49	6,00	6,38	7,00	7,77	8,65	9,90	10,40




Cluster 55 - Agenti plurimandatari del comparto dei prodotti chimici, oli, combustibili e materie plastiche

Indicatore	Modalità di distribuzione	1	2	3	4	5	6	7	8	9	10	11	12	13	14	15	16	17	18	19
Indice di copertura del costo per il godimento di beni di terzi e degli ammortamenti	Tutti i soggetti	-42,41	-12,33	-6,48	-4,00	-2,51	-1,37	-0,45	0,32	0,98	1,71	2,49	3,32	4,37	5,57	6,94	8,74	11,72	16,13	28,52
Indicatore	Modalità di distribuzione	1	2	3	4	5	6	7	8	9	10	11	12	13	14	15	16	17	18	19
Margine per addetto non dipendente - in assenza di spese per prestazioni di lavoro (in migliaia di euro)	Gruppo territoriale 2, 5	3,18	6,97	9,43	11,89	13,81	15,90	17,59	19,65	22,29	24,30	27,10	30,20	32,66	36,26	40,28	45,27	52,77	65,01	83,25
Valore aggiunto lordo per addetto - in presenza di spese per prestazioni di lavoro (in migliaia di euro)	Gruppo territoriale 1, 3, Estero	3,14	7,62	11,39	14,61	17,57	20,37	23,54	26,09	28,92	32,05	35,19	38,98	43,43	48,06	54,26	61,32	71,52	85,68	113,15
	Gruppo territoriale 2, 5	8,94	13,85	17,45	24,09	26,44	28,45	31,89	34,84	37,50	40,62	43,21	46,63	51,35	56,66	64,12	70,40	75,41	81,39	94,25
	Gruppo territoriale 1, 3, Estero	10,55	17,11	22,85	28,32	32,76	36,48	41,30	45,25	49,93	56,04	59,30	66,43	72,27	80,03	87,50	95,67	104,47	126,08	162,69
Indicatore	Modalità di distribuzione	1	2	3	4	5	6	7	8	9	10	11	12	13	14	15	16	17	18	19
Provvigioni sulle vendite	Volume delle vendite compreso tra 0 e 500.000 euro	4,50	5,99	7,00	7,97	8,31	8,97	9,35	9,85	10,00	10,00	10,49	11,04	12,00	12,87	14,18	15,17	17,60	19,92	28,25
	Volume delle vendite oltre 500.000 e fino a 1.000.000 euro	4,00	5,00	5,69	6,04	6,50	6,85	7,02	7,39	7,83	8,00	8,28	8,75	9,14	9,66	10,00	10,00	10,28	11,20	12,62
	Volume delle vendite oltre 1.000.000 euro	1,50	2,37	3,00	3,34	3,83	4,06	4,50	4,98	5,00	5,20	5,50	5,87	6,00	6,40	6,89	7,04	7,79	8,39	9,65


Cluster 56 - Agenti monomandatari del comparto arredamento e mobili

Indicatore	Modalità di distribuzione	1	2	3	4	5	6	7	8	9	10	11	12	13	14	15	16	17	18	19
Indice di copertura del costo per il godimento di beni di terzi e degli ammortamenti	Tutti i soggetti	-38,63	-14,49	-7,52	-4,73	-2,66	-1,45	-0,59	0,22	1,03	1,76	2,49	3,22	4,19	5,05	6,68	8,39	11,42	19,02	45,67
Indicatore	Modalità di distribuzione	1	2	3	4	5	6	7	8	9	10	11	12	13	14	15	16	17	18	19
Margine per addetto non dipendente - in assenza di spese per prestazioni di lavoro (in migliaia di euro)	Gruppo territoriale 2, 5	-0,25	0,82	2,91	4,36	6,19	7,73	8,82	9,82	11,06	13,81	15,19	17,31	19,82	22,10	24,50	28,65	31,14	38,16	58,69
Valore aggiunto lordo per addetto - in presenza di spese per prestazioni di lavoro (in migliaia di euro)	Gruppo territoriale 1, 3, Estero	-0,34	2,58	5,11	7,73	10,32	13,03	15,26	17,53	19,60	23,23	26,27	29,84	33,55	37,44	41,06	46,27	53,77	65,92	79,80
	Gruppo territoriale 2, 5	6,05	6,81	8,87	12,52	13,90	18,69	20,22	21,14	23,52	28,15	29,77	31,07	32,91	33,03	37,73	42,64	49,90	61,04	67,42
	Gruppo territoriale 1, 3, Estero	0,71	7,35	12,45	14,12	21,04	23,84	27,31	30,42	34,91	38,22	43,42	44,90	54,50	59,92	65,27	71,71	82,22	107,12	123,37
Indicatore	Modalità di distribuzione	1	2	3	4	5	6	7	8	9	10	11	12	13	14	15	16	17	18	19
Provvigioni sulle vendite	Volume delle vendite compreso tra 0 e 500.000 euro	4,00	5,12	6,01	7,11	8,00	8,24	9,05	9,84	10,00	10,00	10,11	11,00	12,00	13,00	14,56	16,99	20,00	25,10	100,00
	Volume delle vendite oltre 500.000 e fino a 1.000.000 euro	4,00	4,75	5,33	5,70	6,00	6,37	6,89	7,06	7,64	7,90	8,00	8,54	9,00	9,50	10,00	10,00	10,13	11,00	14,34
	Volume delle vendite oltre 1.000.000 euro	1,75	2,20	2,76	3,10	3,75	4,00	4,26	4,69	5,00	5,10	5,39	5,74	6,09	6,68	7,44	8,00	8,67	9,76	10,00




Cluster 57 - Agenti monomandatari del comparto abbigliamento e accessori

Indicatore	Modalità di distribuzione	1	2	3	4	5	6	7	8	9	10	11	12	13	14	15	16	17	18	19
Indice di copertura del costo per il godimento di beni di terzi e degli ammortamenti	Tutti i soggetti	-22,60	-7,09	-3,71	-2,01	-1,02	-0,12	0,54	1,08	1,55	2,03	2,55	3,07	3,77	4,59	5,51	7,01	9,55	14,24	29,13
Indicatore	Modalità di distribuzione	1	2	3	4	5	6	7	8	9	10	11	12	13	14	15	16	17	18	19
Margine per addetto non dipendente - in assenza di spese per prestazioni di lavoro (in migliaia di euro)	Gruppo territoriale 2, 5	0,00	1,17	2,86	4,63	6,68	8,45	10,42	12,70	14,51	16,50	18,94	21,35	23,80	25,24	29,06	33,33	37,46	43,86	55,12
Valore aggiunto lordo per addetto - in presenza di spese per prestazioni di lavoro (in migliaia di euro)	Gruppo territoriale 1, 3, Estero	0,00	3,09	6,87	9,68	12,05	14,75	16,98	19,60	22,08	24,87	27,73	30,47	33,17	36,49	40,00	45,24	50,76	58,77	81,50
	Gruppo territoriale 2, 5	3,00	7,17	12,89	16,45	19,85	22,18	27,29	29,89	32,94	34,81	38,25	41,55	43,65	47,97	55,22	59,22	68,91	81,36	108,25
	Gruppo territoriale 1, 3, Estero	2,66	8,81	12,90	17,24	20,83	24,11	26,85	30,94	34,83	37,63	43,60	47,35	50,05	51,79	58,14	69,35	77,68	94,48	127,34
Indicatore	Modalità di distribuzione	1	2	3	4	5	6	7	8	9	10	11	12	13	14	15	16	17	18	19
Provvigioni sulle vendite	Volume delle vendite compreso tra 0 e 500.000 euro	0,00	5,00	6,52	7,50	8,08	9,00	9,86	10,00	10,00	10,00	10,67	11,74	12,83	14,83	16,67	20,00	26,02	100,00	100,00
	Volume delle vendite oltre 500.000 e fino a 1.000.000 euro	4,82	5,21	5,99	6,45	6,75	7,00	7,01	7,36	7,71	8,00	8,02	8,45	9,00	9,66	10,00	10,00	10,01	10,99	12,92
	Volume delle vendite oltre 1.000.000 euro	1,12	2,00	3,00	3,85	4,07	4,41	4,80	5,00	5,00	5,00	5,33	6,00	6,24	6,84	7,27	8,00	8,27	8,99	10,00



Cluster 58 - Subagenti del comparto dei prodotti e apparecchi elettrici ed elettronici

Indicatore	Modalità di distribuzione	1	2	3	4	5	6	7	8	9	10	11	12	13	14	15	16	17	18	19
Indice di copertura del costo per il godimento di beni di terzi e degli ammortamenti	Tutti i soggetti	-12,82	-2,34	-0,28	0,59	1,19	1,79	2,18	2,67	3,11	3,46	3,94	4,51	4,90	5,39	6,39	7,40	9,23	11,45	23,13
Indicatore	Modalità di distribuzione	1	2	3	4	5	6	7	8	9	10	11	12	13	14	15	16	17	18	19
Margine per addetto non dipendente - in assenza di spese per prestazioni di lavoro (in migliaia di euro)	Gruppo territoriale 2, 5	1,86	7,19	9,76	11,09	11,91	13,92	15,85	17,41	19,60	22,92	23,80	24,28	27,55	29,20	32,28	32,72	34,91	42,77	46,74
	Gruppo territoriale 1, 3, Estero	8,56	14,12	18,64	22,46	24,84	26,95	28,61	30,61	33,58	35,70	37,71	40,16	41,30	43,21	46,42	49,20	54,11	60,83	73,84
Valore aggiunto lordo per addetto - in presenza di spese per prestazioni di lavoro (in migliaia di euro)	Gruppo territoriale 2, 5	22,89	22,89	22,89	22,89	22,89	26,01	26,01	26,01	26,01	26,01	28,50	28,50	28,50	29,01	29,01	29,01	29,01	29,01	45,04
	Gruppo territoriale 1, 3, Estero	-3,81	20,77	23,88	30,12	30,39	31,54	31,54	35,56	36,72	36,80	39,81	40,28	46,62	54,09	56,09	60,49	62,93	66,62	120,14
Indicatore	Modalità di distribuzione	1	2	3	4	5	6	7	8	9	10	11	12	13	14	15	16	17	18	19
Provvigioni sulle vendite	Volume delle vendite compreso tra 0 e 500.000 euro	4,95	6,03	7,15	7,57	8,06	8,54	8,76	8,94	9,20	9,73	10,00	10,00	10,13	11,25	12,25	13,35	15,17	18,33	20,00
	Volume delle vendite oltre 500.000 e fino a 1.000.000 euro	4,33	4,48	4,82	5,06	5,20	5,44	5,78	6,05	6,33	6,67	6,79	7,00	7,00	7,42	8,37	8,63	9,23	9,73	10,53
	Volume delle vendite oltre 1.000.000 euro	0,43	1,40	1,58	2,00	2,36	2,70	2,98	3,05	3,27	3,43	3,64	4,03	4,29	4,51	4,74	5,00	5,22	5,82	6,00



Cluster 59 - Agenti monomandatari del comparto dei prodotti farmaceutici e apparecchi medicali

Indicatore	Modalità di distribuzione	1	2	3	4	5	6	7	8	9	10	11	12	13	14	15	16	17	18	19
Indice di copertura del costo per il godimento di beni di terzi e degli ammortamenti	Tutti i soggetti	-12,03	-3,41	-1,35	0,10	0,97	1,64	2,28	2,89	3,52	4,16	4,91	5,70	6,60	7,58	8,87	10,62	13,25	18,25	34,74
Indicatore	Modalità di distribuzione	1	2	3	4	5	6	7	8	9	10	11	12	13	14	15	16	17	18	19
Margine per addetto non dipendente - in assenza di spese per prestazioni di lavoro (in migliaia di euro)	Gruppo territoriale 2, 5	5,49	10,54	14,07	17,24	20,02	22,87	25,61	28,51	31,43	33,86	36,55	39,41	42,28	45,32	49,05	53,41	58,95	66,97	80,25
Valore aggiunto lordo per addetto - in presenza di spese per prestazioni di lavoro (in migliaia di euro)	Gruppo territoriale 1, 3, Estero	6,49	12,96	17,63	21,62	25,55	28,68	31,64	34,66	37,47	40,34	43,57	46,49	50,07	53,92	59,07	64,20	70,58	79,13	94,84
	Gruppo territoriale 2, 5	14,58	18,70	20,89	25,13	28,60	31,95	34,65	37,40	41,05	43,66	47,55	51,19	56,32	59,35	63,61	69,73	76,48	89,44	106,93
	Gruppo territoriale 1, 3, Estero	13,82	24,69	29,94	33,60	37,65	42,23	45,22	48,93	52,07	55,44	59,02	63,44	68,54	72,87	77,46	82,78	91,73	100,56	121,58
Indicatore	Modalità di distribuzione	1	2	3	4	5	6	7	8	9	10	11	12	13	14	15	16	17	18	19
Provvigioni sulle vendite	Volume delle vendite compreso tra 0 e 500.000 euro	7,00	9,41	10,00	10,16	11,03	12,00	12,67	13,43	14,26	15,00	15,39	16,48	17,89	19,05	20,00	21,90	25,00	29,00	45,70
	Volume delle vendite oltre 500.000 e fino a 1.000.000 euro	6,00	6,91	7,50	8,00	8,30	8,89	9,06	9,46	9,88	10,00	10,00	10,00	10,26	10,69	11,21	11,99	12,67	14,30	16,20
	Volume delle vendite oltre 1.000.000 euro	1,00	2,16	3,00	3,74	4,24	4,97	5,17	5,60	6,00	6,42	6,81	7,00	7,59	8,00	8,33	9,15	10,00	10,03	12,00



Cluster 60 - Agenzi plurimandatari del comparto dei prodotti farmaceutici e apparecchi medicali

Indicatore	Modalità di distribuzione	1	2	3	4	5	6	7	8	9	10	11	12	13	14	15	16	17	18	19
Indice di copertura del costo per il godimento di beni di terzi e degli ammortamenti	Tutti i soggetti	-33,19	-10,44	-5,52	-3,18	-1,65	-0,57	0,45	1,18	1,90	2,65	3,37	4,30	5,26	6,45	7,94	10,07	13,24	18,71	34,02
Indicatore	Modalità di distribuzione	1	2	3	4	5	6	7	8	9	10	11	12	13	14	15	16	17	18	19
Margine per addetto non dipendente - in assenza di spese per prestazioni di lavoro (in migliaia di euro)	Gruppo territoriale 2, 5	2,37	5,56	8,72	11,46	14,52	17,31	19,65	22,57	25,34	27,71	30,75	33,40	36,10	40,37	44,42	50,46	59,30	72,89	98,06
Valore aggiunto lordo per addetto - in presenza di spese per prestazioni di lavoro (in migliaia di euro)	Gruppo territoriale 1, 3, Estero	2,91	7,60	11,64	14,92	18,30	20,93	23,91	27,32	31,26	34,49	38,34	42,21	46,89	51,50	58,34	68,42	80,02	95,34	124,77
	Gruppo territoriale 2, 5	11,31	17,50	21,20	24,90	27,69	31,17	33,80	38,00	42,15	45,89	50,41	53,37	60,62	66,81	69,85	81,77	93,97	120,89	145,90
	Gruppo territoriale 1, 3, Estero	8,80	18,80	23,40	28,92	32,17	37,00	42,22	48,65	53,75	59,07	63,23	68,31	76,36	83,33	96,90	102,72	124,34	146,14	189,39
Indicatore	Modalità di distribuzione	1	2	3	4	5	6	7	8	9	10	11	12	13	14	15	16	17	18	19
Provvigioni sulle vendite	Volume delle vendite compreso tra 0 e 500.000 euro	6,00	8,55	10,00	10,00	10,48	11,16	12,00	12,50	13,17	14,07	15,00	15,68	17,00	18,42	20,00	21,00	24,00	27,99	47,61
	Volume delle vendite oltre 500.000 e fino a 1.000.000 euro	6,43	7,39	8,00	8,94	9,35	9,78	10,00	10,00	10,00	10,27	10,77	11,04	11,67	12,01	12,81	13,99	15,00	16,00	18,83
	Volume delle vendite oltre 1.000.000 euro	2,50	3,87	4,76	5,17	5,96	6,54	7,00	7,52	8,00	8,15	8,68	9,02	9,65	10,00	10,00	10,57	11,48	12,50	14,07

Cluster 61 - Agenzie di rappresentanza del comparto arredamento e mobili

Indicatore	Modalità di distribuzione	1	2	3	4	5	6	7	8	9	10	11	12	13	14	15	16	17	18	19
Indice di copertura del costo per il godimento di beni di terzi e degli ammortamenti	Tutti i soggetti	-12,80	-3,06	-1,40	-0,81	-0,22	0,29	0,70	1,00	1,49	2,07	2,50	3,07	3,77	4,57	5,45	7,00	8,81	11,22	19,07


Indicatore	Modalità di distribuzione	1	2	3	4	5	6	7	8	9	10	11	12	13	14	15	16	17	18	19	
Margine per addetto non dipendente - in assenza di spese per prestazioni di lavoro (in migliaia di euro)	Gruppo territoriale 2, 5 Gruppo territoriale 1, 3, Estero	0,77 0,02	2,57 9,85	8,72 15,50	10,52 20,57	13,43 24,63	14,82 27,24	17,18 30,36	19,82 34,07	25,09 38,32	29,28 41,22	33,52 44,82	39,47 53,03	41,25 58,92	44,48 63,89	53,76 68,76	54,28 79,75	58,73 88,79	63,37 100,77	63,37 120,86	73,23
Valore aggiunto lordo per addetto - in presenza di spese per prestazioni di lavoro (in migliaia di euro)	Gruppo territoriale 2, 5 Gruppo territoriale 1, 3, Estero	9,92 17,12	16,13 22,62	19,40 27,43	22,60 33,54	26,32 37,72	29,49 40,54	31,27 44,44	34,78 46,87	37,62 51,28	42,73 55,36	43,86 59,96	46,02 62,86	47,89 66,69	53,05 72,21	60,95 75,30	64,33 83,85	75,65 97,87	78,31 117,16	88,65 149,86	

Indicatore	Modalità di distribuzione	1	2	3	4	5	6	7	8	9	10	11	12	13	14	15	16	17	18	19
Provvigioni sulle vendite	Volume delle vendite compreso tra 0 e 500.000 euro Volume delle vendite oltre 500.000 e fino a 1.000.000 euro Volume delle vendite oltre 1.000.000 euro	3,00 4,30 3,18	5,00 5,01 4,27	5,40 6,02 4,61	6,00 6,35 5,00	7,00 6,53 5,00	7,35 7,00 5,34	8,16 7,08 5,69	8,84 7,50 6,00	9,32 8,00 6,00	10,00 8,85 6,34	10,00 9,26 6,79	10,00 9,79 7,00	10,76 10,00 7,40	12,24 10,00 8,00	14,78 10,38 8,21	19,37 11,83 8,92	25,00 12,00 9,74	50,00 13,68 10,00	100,00 16,00 12,64



Cluster 62 - Agenti distributori e/o con deposito del comparto abbigliamento e accessori

Indicatore	Modalità di distribuzione	1	2	3	4	5	6	7	8	9	10	11	12	13	14	15	16	17	18	19
Indice di copertura del costo per il godimento di beni di terzi e degli ammortamenti	Tutti i soggetti	-17,82	-6,10	-2,73	-1,25	-0,43	0,00	0,72	0,93	1,08	1,16	1,34	1,53	1,79	2,18	2,70	3,52	4,48	6,18	10,01
Indicatore	Modalità di distribuzione	1	2	3	4	5	6	7	8	9	10	11	12	13	14	15	16	17	18	19
Margine per addetto non dipendente - in assenza di spese per prestazioni di lavoro (in migliaia di euro)	Gruppo territoriale 2, 5	-2,80	0,45	2,50	8,16	8,86	9,53	12,84	14,06	17,95	18,59	19,09	21,95	25,71	31,64	34,80	37,16	41,99	42,67	55,81
Valore aggiunto lordo per addetto - in presenza di spese per prestazioni di lavoro (in migliaia di euro)	Gruppo territoriale 1, 3, Estero	0,00	3,11	5,32	9,44	10,68	11,89	13,73	17,63	19,70	21,51	23,15	26,81	27,92	32,03	33,67	42,39	47,91	56,00	76,97
	Gruppo territoriale 2, 5	11,26	17,42	22,28	27,30	34,99	36,41	40,77	45,21	48,70	51,90	54,39	58,65	60,95	63,68	64,36	66,32	74,68	87,49	119,15
	Gruppo territoriale 1, 3, Estero	7,50	24,34	30,42	34,04	36,59	40,82	43,82	45,19	48,98	51,61	54,18	58,79	76,51	85,36	87,13	92,34	101,01	115,33	130,64
Indicatore	Modalità di distribuzione	1	2	3	4	5	6	7	8	9	10	11	12	13	14	15	16	17	18	19
Provvigioni sulle vendite	Volume delle vendite compreso tra 0 e 500.000 euro	0,00	4,00	5,84	7,38	8,00	8,93	9,47	9,96	10,00	10,00	10,00	10,00	10,38	11,85	14,27	16,99	21,40	74,73	100,00
	Volume delle vendite oltre 500.000 e fino a 1.000.000 euro	5,00	5,99	6,35	7,00	8,00	8,00	8,02	8,33	9,00	10,00	10,00	10,00	10,05	10,44	11,99	15,19	25,27	27,00	30,00
	Volume delle vendite oltre 1.000.000 euro	2,25	2,98	4,75	5,00	5,59	6,00	6,77	6,98	7,90	8,00	8,23	8,50	9,02	10,00	10,32	11,00	11,80	19,59	24,01



Cluster 63 - Commissionari

Indicatore	Modalità di distribuzione	1	2	3	4	5	6	7	8	9	10	11	12	13	14	15	16	17	18	19
Indice di copertura del costo per il godimento di beni di terzi e degli ammortamenti	Tutti i soggetti	-64,99	-21,11	-11,29	-5,98	-3,76	-2,12	-0,96	-0,30	0,30	0,83	1,28	1,70	2,58	3,50	4,98	6,77	8,96	13,78	28,90
Indicatore	Modalità di distribuzione	1	2	3	4	5	6	7	8	9	10	11	12	13	14	15	16	17	18	19
Margine per addetto non dipendente - in assenza di spese per prestazioni di lavoro (in migliaia di euro)	Gruppo territoriale 2, 5	-0,83	0,00	2,87	5,27	8,10	9,65	11,28	12,70	14,47	18,33	18,92	21,17	23,35	27,13	30,55	32,95	37,66	40,16	53,34
Valore aggiunto lordo per addetto - in presenza di spese per prestazioni di lavoro (in migliaia di euro)	Gruppo territoriale 1, 3, Estero	0,00	2,45	5,36	7,64	10,35	13,45	16,08	18,36	21,08	24,76	28,56	31,10	35,97	38,75	44,45	47,90	55,14	68,37	83,73
	Gruppo territoriale 2, 5	10,27	11,36	20,10	21,57	23,77	24,34	25,29	26,74	29,24	31,34	35,85	38,95	39,27	44,82	45,88	52,31	59,31	68,45	93,93
	Gruppo territoriale 1, 3, Estero	12,08	20,34	26,02	28,56	32,89	38,56	42,69	51,33	56,56	61,52	66,79	72,26	80,31	85,99	95,21	101,58	109,95	133,80	164,40
Indicatore	Modalità di distribuzione	1	2	3	4	5	6	7	8	9	10	11	12	13	14	15	16	17	18	19
Provvigioni sulle vendite	Volume delle vendite compreso tra 0 e 500.000 euro	0,00	0,00	5,19	7,00	8,49	9,61	10,00	10,00	11,00	11,97	13,01	14,76	16,00	18,13	22,32	25,00	29,93	45,98	100,00
	Volume delle vendite oltre 500.000 e fino a 1.000.000 euro	1,78	3,00	4,20	4,99	5,06	6,00	6,16	7,00	7,50	7,93	8,27	8,50	9,17	9,67	10,00	10,00	10,52	15,00	26,48
	Volume delle vendite oltre 1.000.000 euro	0,50	1,20	1,86	2,50	3,00	3,43	4,08	4,50	5,00	5,10	5,58	6,00	6,44	7,10	8,00	8,61	10,00	10,21	18,00

Cluster 64 - Procacciatori d'affari del comparto macchine e attrezzature per l'agricoltura, l'industria e il commercio


Indicatore	Modalità di distribuzione	1	2	3	4	5	6	7	8	9	10	11	12	13	14	15	16	17	18	19
Indice di copertura del costo per il godimento di beni di terzi e degli ammortamenti	Tutti i soggetti	-84,33	-25,68	-13,87	-7,88	-4,25	-2,59	-1,37	-0,54	0,37	1,10	1,76	2,77	3,88	6,08	8,27	13,59	20,15	46,39	94,91
Indicatore	Modalità di distribuzione	1	2	3	4	5	6	7	8	9	10	11	12	13	14	15	16	17	18	19
Margine per addetto non dipendente - in assenza di spese per prestazioni di lavoro (in migliaia di euro)	Gruppo territoriale 2, 5	-0,62	0,00	0,38	1,96	2,86	4,83	4,95	6,29	9,01	12,12	13,82	14,39	15,24	16,01	17,90	20,98	23,30	24,39	31,41
Valore aggiunto lordo per addetto - in presenza di spese per prestazioni di lavoro (in migliaia di euro)	Gruppo territoriale 1, 3, Estero	0,00	1,56	3,41	5,37	7,00	9,00	10,66	12,48	14,40	16,85	18,75	21,11	23,31	25,77	28,34	32,94	40,36	50,17	68,47
	Gruppo territoriale 2, 5	8,71	8,71	8,71	9,47	9,47	11,13	11,13	12,41	12,41	12,41	16,69	16,69	17,55	17,55	21,58	21,58	25,16	25,16	41,90
	Gruppo territoriale 1, 3, Estero	0,04	6,45	11,61	17,37	22,42	26,61	31,55	35,35	38,61	43,01	48,89	52,72	60,10	66,30	74,69	84,83	98,73	124,84	163,01
Indicatore	Modalità di distribuzione	1	2	3	4	5	6	7	8	9	10	11	12	13	14	15	16	17	18	19
Provvigioni sulle vendite	Volume delle vendite compreso tra 0 e 500.000 euro	0,78	5,00	5,64	6,77	7,63	8,23	9,20	9,93	10,00	10,00	10,00	10,41	11,60	13,01	14,95	17,01	21,25	30,56	100,00
	Volume delle vendite oltre 500.000 e fino a 1.000.000 euro	2,00	3,00	3,20	4,00	5,00	5,00	5,37	6,17	6,44	7,00	7,50	7,82	7,99	8,00	8,76	9,36	10,00	10,00	10,87
	Volume delle vendite oltre 1.000.000 euro	1,24	3,00	3,47	4,00	4,30	4,89	5,00	5,00	5,00	6,00	6,02	7,01	7,50	7,99	8,14	8,99	9,60	10,00	12,20

Cluster 65 - Agenzie di rappresentanza del comparto servizi e consulenza

Indicatore	Modalità di distribuzione	1	2	3	4	5	6	7	8	9	10	11	12	13	14	15	16	17	18	19
Indice di copertura del costo per il godimento di beni di terzi e degli ammortamenti	Tutti i soggetti	-4,48	-2,18	-0,71	0,35	0,60	1,05	1,39	1,68	2,07	2,41	2,56	3,27	3,61	4,28	5,12	5,92	8,33	11,76	22,94
Indicatore	Modalità di distribuzione	1	2	3	4	5	6	7	8	9	10	11	12	13	14	15	16	17	18	19
Margine per addetto non dipendente - in assenza di spese per prestazioni di lavoro (in migliaia di euro)	Gruppo territoriale 2, 5	16,09	16,09	16,09	16,09	16,09	16,09	16,09	16,09	16,09	16,09	16,09	16,09	16,09	16,09	16,09	16,09	16,09	16,09	16,09
	Gruppo territoriale 1, 3, Estero	-21,06	5,36	12,04	15,33	25,34	32,51	33,26	37,29	37,54	44,73	49,34	54,55	62,50	84,25	90,56	97,85	98,95	100,17	115,70
Valore aggiunto lordo per addetto - in presenza di spese per prestazioni di lavoro (in migliaia di euro)	Gruppo territoriale 2, 5	4,36	17,31	20,63	25,62	31,58	33,73	34,94	36,53	38,70	40,98	45,42	48,85	52,26	54,31	56,36	68,03	74,36	83,45	99,83
	Gruppo territoriale 1, 3, Estero	7,04	23,28	28,68	32,29	38,31	40,59	42,89	48,95	51,03	55,69	60,64	64,67	68,58	76,19	94,49	108,32	122,44	177,40	262,23
Indicatore	Modalità di distribuzione	1	2	3	4	5	6	7	8	9	10	11	12	13	14	15	16	17	18	19
Provvigioni sulle vendite	Volume delle vendite compreso tra 0 e 500.000 euro	0,00	0,00	7,20	10,00	10,00	16,23	17,58	20,00	24,97	28,05	28,39	30,29	31,16	44,53	56,26	100,00	100,00	100,00	100,00
	Volume delle vendite oltre 500.000 e fino a 1.000.000 euro	5,98	6,67	10,00	11,30	11,41	13,01	14,08	16,68	17,09	19,69	19,70	19,94	20,00	25,75	30,00	35,01	39,40	41,15	50,00
	Volume delle vendite oltre 1.000.000 euro	3,00	3,79	4,80	5,14	6,52	7,01	8,23	9,50	10,00	10,00	10,07	10,92	11,76	12,38	13,00	13,89	15,00	20,00	30,00


Cluster 66 - Agenti monomandatari del comparto profumeria

Indicatore	Modalità di distribuzione	1	2	3	4	5	6	7	8	9	10	11	12	13	14	15	16	17	18	19
Indice di copertura del costo per il godimento di beni di terzi e degli ammortamenti	Tutti i soggetti	-14,94	-4,71	-2,19	-1,05	-0,05	0,69	1,31	1,80	2,30	2,89	3,45	4,10	4,84	5,69	6,89	8,47	10,38	14,18	28,24
Indicatore	Modalità di distribuzione	1	2	3	4	5	6	7	8	9	10	11	12	13	14	15	16	17	18	19
Margine per addetto non dipendente - in assenza di spese per prestazioni di lavoro (in migliaia di euro)	Gruppo territoriale 2, 5	2,94	7,18	10,27	13,68	16,87	19,43	22,08	24,28	26,96	30,33	33,45	35,73	38,54	42,35	46,29	49,50	55,10	64,10	74,46
Valore aggiunto lordo per addetto - in presenza di spese per prestazioni di lavoro (in migliaia di euro)	Gruppo territoriale 1, 3, Estero	4,52	8,99	12,36	15,81	18,54	20,81	23,11	25,83	28,52	31,76	34,27	37,03	40,22	43,61	47,36	52,34	57,90	64,55	81,57
	Gruppo territoriale 2, 5	8,87	18,31	22,87	26,15	27,71	28,64	31,08	33,94	36,02	36,98	38,91	48,83	51,63	53,99	56,61	65,76	70,70	78,32	94,52
	Gruppo territoriale 1, 3, Estero	12,20	16,65	20,50	24,22	27,67	30,61	32,36	36,01	38,40	41,15	44,41	46,22	48,13	51,64	54,36	58,57	66,77	76,82	95,53
Indicatore	Modalità di distribuzione	1	2	3	4	5	6	7	8	9	10	11	12	13	14	15	16	17	18	19
Provvigioni sulle vendite	Volume delle vendite compreso tra 0 e 500.000 euro	8,00	10,00	10,90	12,00	13,00	13,98	14,84	15,00	15,42	16,17	17,07	18,00	18,99	20,00	20,62	22,45	25,00	29,28	36,56
	Volume delle vendite oltre 500.000 e fino a 1.000.000 euro	5,00	7,00	7,94	8,17	8,81	9,00	9,43	9,71	10,00	10,00	10,00	10,19	10,68	11,17	11,64	12,00	12,99	14,41	15,61
	Volume delle vendite oltre 1.000.000 euro	1,15	1,83	2,48	3,00	3,20	3,65	4,00	4,15	4,58	4,96	5,01	5,50	5,98	6,20	6,77	7,33	8,00	9,00	10,00




Cluster 67 - Agenti monomandatari del comparto dei prodotti e semilavorati tessili, merceria e pelli

Indicatore	Modalità di distribuzione	1	2	3	4	5	6	7	8	9	10	11	12	13	14	15	16	17	18	19
Indice di copertura del costo per il godimento di beni di terzi e degli ammortamenti	Tutti i soggetti	-34,83	-10,92	-5,36	-3,19	-1,47	-0,30	0,34	0,90	1,60	2,35	3,07	4,06	5,02	6,06	7,81	11,13	14,40	19,94	34,75
Indicatore	Modalità di distribuzione	1	2	3	4	5	6	7	8	9	10	11	12	13	14	15	16	17	18	19
Margine per addetto non dipendente - in assenza di spese per prestazioni di lavoro (in migliaia di euro)	Gruppo territoriale 2, 5	0,32	1,85	3,62	5,64	8,62	10,27	10,82	14,26	15,50	16,81	18,98	20,68	22,90	25,51	28,08	32,99	39,77	49,46	77,63
Valore aggiunto lordo per addetto - in presenza di spese per prestazioni di lavoro (in migliaia di euro)	Gruppo territoriale 1, 3, Estero	1,08	4,97	7,26	10,76	13,03	15,43	19,46	22,35	25,00	27,21	31,06	33,90	37,85	42,78	48,85	55,91	63,51	75,05	95,34
	Gruppo territoriale 2, 5	1,17	15,75	17,32	18,17	18,66	23,55	26,06	27,69	34,72	42,49	44,49	44,02	44,75	48,69	49,42	50,83	64,25	77,04	80,04
	Gruppo territoriale 1, 3, Estero	-1,22	12,68	15,95	20,76	29,76	31,11	35,56	42,95	46,60	50,04	54,05	61,02	72,55	77,94	81,61	84,87	102,47	108,19	184,00
Indicatore	Modalità di distribuzione	1	2	3	4	5	6	7	8	9	10	11	12	13	14	15	16	17	18	19
Provvigioni sulle vendite	Volume delle vendite compreso tra 0 e 500.000 euro	2,00	4,00	5,15	6,51	7,18	8,00	8,44	9,00	9,50	10,00	10,00	10,00	10,79	12,00	14,04	16,67	20,00	25,69	100,00
	Volume delle vendite oltre 500.000 e fino a 1.000.000 euro	3,55	5,00	5,01	5,40	5,92	6,00	6,12	6,50	6,95	7,10	7,61	7,96	8,13	8,73	9,39	10,00	10,00	10,44	12,05
	Volume delle vendite oltre 1.000.000 euro	1,62	2,00	2,16	2,77	3,00	3,00	3,17	3,50	3,98	4,00	4,83	5,00	5,00	5,51	6,00	6,50	7,00	7,82	8,78




Cluster 68 - Agenti monomandatari del comparto dei prodotti e apparecchi elettrici ed elettronici

Indicatore	Modalità di distribuzione	1	2	3	4	5	6	7	8	9	10	11	12	13	14	15	16	17	18	19
Indice di copertura del costo per il godimento di beni di terzi e degli ammortamenti	Tutti i soggetti	-18,65	-5,77	-2,54	-1,06	0,09	0,87	1,51	2,14	2,76	3,41	4,14	5,05	5,97	7,07	8,60	10,45	13,32	18,79	38,57
Indicatore	Modalità di distribuzione	1	2	3	4	5	6	7	8	9	10	11	12	13	14	15	16	17	18	19
Margine per addetto non dipendente - in assenza di spese per prestazioni di lavoro (in migliaia di euro)	Gruppo territoriale 2, 5	1,75	5,18	8,15	11,01	13,45	15,16	16,75	19,07	20,81	22,66	24,99	28,13	31,43	34,20	37,94	42,18	48,92	58,56	73,66
	Gruppo territoriale 1, 3, Estero	3,21	8,97	12,85	16,01	19,08	22,07	25,24	28,37	31,64	34,48	37,40	41,21	44,65	49,05	54,07	59,45	66,69	78,17	96,88
Valore aggiunto lordo per addetto - in presenza di spese per prestazioni di lavoro (in migliaia di euro)	Gruppo territoriale 2, 5	11,80	17,25	20,71	23,34	25,49	27,39	30,89	34,05	36,69	38,27	39,86	42,28	45,73	49,37	53,33	59,56	65,26	71,86	86,46
	Gruppo territoriale 1, 3, Estero	13,48	18,04	22,19	25,47	28,01	31,81	36,24	38,47	41,62	46,12	49,48	52,20	56,20	60,76	66,63	77,90	89,85	99,87	118,21
Indicatore	Modalità di distribuzione	1	2	3	4	5	6	7	8	9	10	11	12	13	14	15	16	17	18	19
Provvigioni sulle vendite	Volume delle vendite compreso tra 0 e 500.000 euro	5,00	8,00	9,17	10,00	10,00	10,58	11,43	12,19	13,42	14,79	15,48	17,43	19,00	20,00	20,00	22,03	25,00	29,82	87,51
	Volume delle vendite oltre 500.000 e fino a 1.000.000 euro	3,79	5,00	5,65	6,33	6,73	7,14	7,76	8,05	8,71	9,16	9,91	10,00	10,00	10,17	11,00	11,95	12,99	15,00	18,98
	Volume delle vendite oltre 1.000.000 euro	1,11	1,61	2,00	2,50	2,85	3,00	3,30	3,56	4,00	4,29	4,71	5,00	5,06	5,62	6,00	6,89	7,73	8,82	9,99




Cluster 69 - Agenzie di rappresentanza del comparto carta, cancelleria e libri

Indicatore	Modalità di distribuzione	1	2	3	4	5	6	7	8	9	10	11	12	13	14	15	16	17	18	19
Indice di copertura del costo per il godimento di beni di terzi e degli ammortamenti	Tutti i soggetti	-7,66	-1,48	-0,36	0,53	1,02	1,44	1,80	2,07	2,64	3,22	3,62	4,03	4,81	5,53	6,42	7,83	9,93	11,88	17,54
Indicatore	Modalità di distribuzione	1	2	3	4	5	6	7	8	9	10	11	12	13	14	15	16	17	18	19
Margine per addetto non dipendente - in assenza di spese per prestazioni di lavoro (in migliaia di euro)	Gruppo territoriale 2, 5	-5,18	-0,19	6,27	6,27	11,19	12,82	16,91	21,21	27,73	27,73	30,95	32,70	35,73	39,48	45,76	47,16	47,16	96,42	97,79
Valore aggiunto lordo per addetto - in presenza di spese per prestazioni di lavoro (in migliaia di euro)	Gruppo territoriale 1, 3, Estero	-2,21	16,59	19,40	22,62	25,53	32,70	39,97	44,22	48,18	57,62	58,21	65,05	72,73	77,09	89,33	113,55	117,91	122,80	176,15
	Gruppo territoriale 2, 5	22,74	32,00	33,82	37,57	40,00	43,75	46,45	48,82	55,69	57,16	59,58	61,20	64,28	67,06	69,64	72,03	78,61	88,67	156,23
	Gruppo territoriale 1, 3, Estero	28,13	35,33	38,05	41,80	46,38	52,00	55,99	59,52	62,68	66,29	76,50	78,76	81,06	87,29	90,74	96,58	103,10	127,20	148,46
Indicatore	Modalità di distribuzione	1	2	3	4	5	6	7	8	9	10	11	12	13	14	15	16	17	18	19
Provvigioni sulle vendite	Volume delle vendite compreso tra 0 e 500.000 euro	9,48	10,00	11,11	11,73	13,00	13,77	14,67	15,79	16,36	17,96	18,93	20,71	21,78	24,00	25,00	30,00	32,82	40,59	100,00
	Volume delle vendite oltre 500.000 e fino a 1.000.000 euro	4,06	5,00	6,28	7,55	8,00	8,04	8,20	10,00	10,25	11,00	12,28	13,43	14,59	15,00	17,02	17,94	23,05	30,00	32,33
	Volume delle vendite oltre 1.000.000 euro	1,97	2,50	2,93	3,00	3,20	3,50	3,90	4,02	4,50	4,75	5,51	6,00	7,00	7,48	8,00	8,75	9,24	9,99	10,06



Cluster 70 - Mediatori

Indicatore	Modalità di distribuzione	1	2	3	4	5	6	7	8	9	10	11	12	13	14	15	16	17	18	19
Indice di copertura del costo per il godimento di beni di terzi e degli ammortamenti	Tutti i soggetti	-66,82	-24,91	-10,28	-5,51	-2,78	-1,60	-0,96	-0,39	0,24	0,70	1,19	1,71	2,67	3,61	5,43	8,16	14,10	23,26	64,86
Indicatore	Modalità di distribuzione	1	2	3	4	5	6	7	8	9	10	11	12	13	14	15	16	17	18	19
Margine per addetto non dipendente - in assenza di spese per prestazioni di lavoro (in migliaia di euro)	Gruppo territoriale 2, 5	-0,74	0,00	0,74	1,69	2,81	4,91	6,23	7,85	9,47	11,98	13,72	16,40	17,97	19,28	22,68	28,65	36,50	55,37	69,78
	Gruppo territoriale 1, 3, Estero	-0,54	0,53	3,06	5,57	7,52	9,86	11,61	13,71	15,94	17,93	21,20	24,82	28,99	32,73	37,39	44,22	52,34	68,61	104,33
Valore aggiunto lordo per addetto - in presenza di spese per prestazioni di lavoro (in migliaia di euro)	Gruppo territoriale 2, 5	7,99	13,17	15,27	19,60	21,44	23,45	24,95	27,94	29,21	33,29	40,26	44,16	44,72	48,22	53,87	60,26	73,19	79,50	145,67
	Gruppo territoriale 1, 3, Estero	5,19	12,66	16,91	22,22	25,12	30,29	34,92	38,53	42,09	45,27	48,05	52,98	57,61	65,32	73,22	85,66	105,01	136,81	172,91
Indicatore	Modalità di distribuzione	1	2	3	4	5	6	7	8	9	10	11	12	13	14	15	16	17	18	19
Provvigioni sulle vendite	Volume delle vendite compreso tra 0 e 500.000 euro	0,00	0,00	4,00	6,03	7,88	9,83	10,00	10,89	13,06	15,00	19,00	22,00	25,74	35,00	42,42	50,00	50,00	100,00	100,00
	Volume delle vendite oltre 500.000 e fino a 1.000.000 euro	2,65	3,53	4,17	5,00	5,44	5,82	6,10	6,64	7,00	7,70	8,00	8,45	9,71	10,00	10,00	10,06	12,50	16,19	37,62
	Volume delle vendite oltre 1.000.000 euro	0,69	1,16	1,50	1,89	2,00	2,00	2,50	2,99	3,00	4,00	4,43	4,96	5,00	5,34	6,21	7,45	8,00	9,00	10,44




Cluster 71 - Agenti distributori e/o con deposito del comparto dei prodotti farmaceutici e apparecchi medicali

Indicatore	Modalità di distribuzione	1	2	3	4	5	6	7	8	9	10	11	12	13	14	15	16	17	18	19
Indice di copertura del costo per il godimento di beni di terzi e degli ammortamenti	Tutti i soggetti	-26,55	-10,04	-4,10	-0,86	0,57	1,00	1,36	1,78	2,12	2,47	2,95	3,37	3,95	4,65	5,25	5,76	6,88	8,75	17,80
Indicatore	Modalità di distribuzione	1	2	3	4	5	6	7	8	9	10	11	12	13	14	15	16	17	18	19
Margine per addetto non dipendente - in assenza di spese per prestazioni di lavoro (in migliaia di euro)	Gruppo territoriale 2, 5	3,16	3,71	8,41	10,88	15,01	15,48	16,41	18,10	22,93	30,83	31,30	34,68	34,86	36,49	38,12	41,22	43,16	50,95	64,03
Valore aggiunto lordo per addetto - in presenza di spese per prestazioni di lavoro (in migliaia di euro)	Gruppo territoriale 1, 3, Estero	0,01	3,89	6,86	9,15	13,34	16,93	19,50	23,58	30,30	33,48	35,55	37,52	42,06	49,28	54,40	61,71	65,86	71,49	93,04
	Gruppo territoriale 2, 5	18,59	21,96	25,65	38,24	41,29	44,58	48,00	48,60	49,23	50,75	51,05	59,64	64,82	70,58	71,94	75,52	85,38	98,12	139,08
	Gruppo territoriale 1, 3, Estero	32,95	37,18	41,25	42,54	47,35	51,23	52,50	58,42	58,90	61,15	63,19	64,73	68,02	70,41	77,72	87,17	92,60	103,53	140,65
Indicatore	Modalità di distribuzione	1	2	3	4	5	6	7	8	9	10	11	12	13	14	15	16	17	18	19
Provvigioni sulle vendite	Volume delle vendite compreso tra 0 e 500.000 euro	0,50	8,38	9,43	10,00	10,00	10,44	12,00	14,00	14,79	15,00	17,83	20,04	23,87	25,00	28,02	29,98	41,27	95,37	100,00
	Volume delle vendite oltre 500.000 e fino a 1.000.000 euro	5,45	6,57	9,28	9,94	10,00	10,72	11,00	15,69	19,56	23,23	24,20	24,98	25,00	30,00	31,67	32,64	34,00	35,17	36,63
	Volume delle vendite oltre 1.000.000 euro	0,80	2,20	5,44	5,85	6,66	7,48	8,00	8,46	9,09	10,00	10,04	12,00	13,20	14,81	14,98	20,44	27,80	32,01	34,40

Cluster 72 - Agenzie di rappresentanza del comparto ferramenta

Indicatore	Modalità di distribuzione	1	2	3	4	5	6	7	8	9	10	11	12	13	14	15	16	17	18	19
Indice di copertura del costo per il godimento di beni di terzi e degli ammortamenti	Tutti i soggetti	-4,98	-2,61	-0,44	0,09	0,68	1,35	2,03	2,29	2,71	3,00	3,83	4,43	5,63	6,53	7,14	8,42	9,94	12,81	17,23
Indicatore	Modalità di distribuzione	1	2	3	4	5	6	7	8	9	10	11	12	13	14	15	16	17	18	19
Margine per addetto non dipendente - in assenza di spese per prestazioni di lavoro (in migliaia di euro)	Gruppo territoriale 2, 5	16,20	16,20	16,20	25,87	25,87	28,34	28,34	28,86	28,86	28,86	31,45	31,45	32,70	32,70	81,09	81,09	83,85	83,85	85,31
Valore aggiunto lordo per addetto - in presenza di spese per prestazioni di lavoro (in migliaia di euro)	Gruppo territoriale 1, 3, Estero	32,00	32,04	35,22	37,69	38,08	44,40	45,36	49,30	53,44	54,36	66,83	68,95	69,59	76,17	87,17	91,27	97,55	117,98	124,15
	Gruppo territoriale 2, 5	44,62	45,50	48,18	53,64	56,72	58,14	59,16	60,79	68,26	69,57	75,35	76,62	76,87	78,58	80,62	83,55	87,44	92,27	99,33
	Gruppo territoriale 1, 3, Estero	19,97	27,31	34,63	36,55	39,86	46,13	52,20	56,05	63,93	68,04	72,55	74,56	75,18	76,28	79,36	86,93	94,20	102,02	114,20
Indicatore	Modalità di distribuzione	1	2	3	4	5	6	7	8	9	10	11	12	13	14	15	16	17	18	19
Provvigioni sulle vendite	Volume delle vendite compreso tra 0 e 500.000 euro	0,00	0,00	0,00	0,00	0,00	8,63	8,63	8,63	8,63	8,63	11,00	11,00	11,00	17,00	17,00	17,00	17,00	17,00	77,67
	Volume delle vendite oltre 500.000 e fino a 1.000.000 euro	7,28	7,28	7,37	7,37	7,49	7,49	7,51	7,51	9,60	9,75	9,73	10,10	10,10	12,57	12,57	12,90	12,90	13,79	13,79
	Volume delle vendite oltre 1.000.000 euro	2,88	3,22	3,80	4,00	4,18	4,40	4,69	5,00	5,05	5,50	5,64	5,95	6,08	6,63	7,33	7,86	8,19	9,19	10,00




Cluster 73 - Agenzi monomandatari del comparto carta, cancelleria e libri

Indicatore	Modalità di distribuzione	1	2	3	4	5	6	7	8	9	10	11	12	13	14	15	16	17	18	19
Indice di copertura del costo per il godimento di beni di terzi e degli ammortamenti	Tutti i soggetti	-76,55	-25,58	-11,86	-6,61	-4,14	-2,78	-1,51	-0,62	0,14	0,73	1,30	1,88	2,62	3,42	4,39	5,75	7,76	11,70	22,45

Indicatore	Modalità di distribuzione	1	2	3	4	5	6	7	8	9	10	11	12	13	14	15	16	17	18	19
Margine per addetto non dipendente - in assenza di spese per prestazioni di lavoro (in migliaia di euro)	Gruppo territoriale 2, 5	0,17	2,23	4,77	7,64	9,38	11,06	12,83	14,43	16,29	18,01	20,11	22,11	24,45	27,87	31,14	34,45	38,09	42,73	51,15
	Gruppo territoriale 1, 3, Estero	2,78	6,12	9,17	12,25	14,72	17,13	19,15	21,34	23,79	26,45	28,73	31,40	33,95	37,53	41,40	45,93	51,65	58,55	71,82
Valore aggiunto lordo per addetto - in presenza di spese per prestazioni di lavoro (in migliaia di euro)	Gruppo territoriale 2, 5	4,97	9,67	16,93	19,02	22,32	25,10	27,61	30,56	32,91	39,47	42,47	44,42	47,24	49,63	53,86	55,32	62,67	68,89	76,50
	Gruppo territoriale 1, 3, Estero	5,75	11,58	14,47	17,81	21,02	25,53	27,99	31,38	35,01	38,39	41,58	45,22	50,23	54,26	58,76	64,00	73,76	79,97	108,96

Indicatore	Modalità di distribuzione	1	2	3	4	5	6	7	8	9	10	11	12	13	14	15	16	17	18	19
Provvisori sulle vendite	Volume delle vendite compreso tra 0 e 500.000 euro	5,00	7,14	8,36	9,24	10,00	10,00	10,02	10,70	11,31	12,00	13,00	14,00	15,00	16,22	18,00	20,00	22,43	26,01	98,05
	Volume delle vendite oltre 500.000 e fino a 1.000.000 euro	3,72	4,72	5,03	5,71	6,00	6,39	6,81	7,13	7,65	8,00	8,18	8,50	9,00	9,54	10,00	10,04	11,19	13,00	15,30
	Volume delle vendite oltre 1.000.000 euro	1,00	1,74	2,05	2,50	2,83	3,00	3,40	3,61	3,86	4,00	4,48	4,92	5,00	5,50	6,00	6,17	7,27	9,00	10,00



Cluster 74 - Agenti plumandatari del comparto arredamento e mobili


Indicatore	Modalità di distribuzione	1	2	3	4	5	6	7	8	9	10	11	12	13	14	15	16	17	18	19
Indice di copertura del costo per il godimento di beni di terzi e degli ammortamenti	Tutti i soggetti	-63,41	-21,28	-10,21	-6,52	-4,28	-2,82	-1,87	-1,06	-0,35	0,20	0,90	1,52	2,26	3,08	4,18	5,44	7,49	10,85	20,57

Indicatore	Modalità di distribuzione	1	2	3	4	5	6	7	8	9	10	11	12	13	14	15	16	17	18	19
Margine per addetto non dipendente - in assenza di spese per prestazioni di lavoro (in migliaia di euro)	Gruppo territoriale 2, 5 Gruppo territoriale 1, 3, Estero	0,42 -0,25	2,42 2,10	3,58 4,50	4,86 6,79	6,44 9,06	7,88 11,60	9,69 14,32	11,04 16,72	12,34 18,97	14,00 21,20	15,50 23,64	17,61 26,45	19,35 30,14	21,60 33,78	24,45 37,36	28,78 42,53	34,61 49,67	40,98 60,67	51,49 82,70
Valore aggiunto lordo per addetto - in presenza di spese per prestazioni di lavoro (in migliaia di euro)	Gruppo territoriale 2, 5 Gruppo territoriale 1, 3, Estero	3,24 4,29	5,95 10,64	9,12 14,61	11,46 17,83	14,03 21,04	16,12 24,79	19,89 29,85	21,94 32,85	24,13 36,47	28,34 42,16	30,51 46,27	32,03 51,98	34,48 55,35	38,64 59,22	42,60 65,65	52,01 71,95	55,35 82,15	63,30 95,38	71,53 121,32

Indicatore	Modalità di distribuzione	1	2	3	4	5	6	7	8	9	10	11	12	13	14	15	16	17	18	19
Provvigioni sulle vendite	Volume delle vendite compreso tra 0 e 500.000 euro	4,00	5,00	5,99	6,25	6,93	7,02	7,56	8,00	8,37	9,00	9,62	10,00	10,00	10,16	11,00	12,03	14,36	17,68	28,05
	Volume delle vendite oltre 500.000 e fino a 1.000.000 euro	4,23	5,00	5,37	5,72	6,00	6,04	6,43	6,71	7,00	7,01	7,42	7,82	8,00	8,36	8,99	9,54	10,00	10,06	11,28
	Volume delle vendite oltre 1.000.000 euro	2,93	3,96	4,33	4,66	4,99	5,00	5,15	5,37	5,62	6,00	6,00	6,29	6,66	7,00	7,03	7,51	8,23	9,12	9,92

Cluster 75 - Procacciatori d'affari del comparto edilizia

Indicatore	Modalità di distribuzione	1	2	3	4	5	6	7	8	9	10	11	12	13	14	15	16	17	18	19
Indice di copertura del costo per il godimento di beni di terzi e degli ammortamenti	Tutti i soggetti	-202,29	-87,65	-45,35	-25,52	-16,89	-11,29	-8,31	-5,83	-3,33	-1,86	-0,72	0,11	0,81	1,83	3,80	6,04	12,15	24,61	59,43
Indicatore	Modalità di distribuzione	1	2	3	4	5	6	7	8	9	10	11	12	13	14	15	16	17	18	19
Margine per addetto non dipendente - in assenza di spese per prestazioni di lavoro (in migliaia di euro)	Gruppo territoriale 2, 5	-0,52	0,08	1,00	1,69	2,65	4,21	4,84	6,29	8,21	9,56	10,09	11,59	12,56	14,10	15,18	17,50	18,28	23,06	33,19
Valore aggiunto lordo per addetto - in presenza di spese per prestazioni di lavoro (in migliaia di euro)	Gruppo territoriale 1, 3, Estero	-0,84	0,49	1,60	3,03	4,70	6,63	8,23	10,03	11,83	14,13	15,84	18,02	20,50	22,75	26,16	30,87	37,25	46,17	58,17
	Gruppo territoriale 2, 5	-46,39	0,47	0,47	6,47	13,87	18,22	23,93	23,93	24,02	26,10	27,02	38,79	38,79	39,75	41,89	45,33	54,00	54,00	77,31
	Gruppo territoriale 1, 3, Estero	0,66	7,19	11,40	16,69	19,27	22,11	28,67	32,54	34,99	39,04	41,10	46,13	52,68	55,74	62,43	70,01	78,34	99,50	118,67
Indicatore	Modalità di distribuzione	1	2	3	4	5	6	7	8	9	10	11	12	13	14	15	16	17	18	19
Provvigioni sulle vendite	Volume delle vendite compreso tra 0 e 500.000 euro	0,00	4,00	5,00	5,62	6,70	7,74	8,33	9,27	9,99	10,00	10,00	10,02	10,68	12,04	13,88	15,43	20,00	28,57	100,00
	Volume delle vendite oltre 500.000 e fino a 1.000.000 euro	2,00	2,50	3,00	4,50	4,95	5,00	5,43	6,00	6,50	7,00	7,09	7,45	8,00	8,67	8,86	9,46	10,00	10,01	11,42
	Volume delle vendite oltre 1.000.000 euro	1,25	2,00	3,00	3,00	3,00	3,25	3,59	4,00	4,41	4,67	4,89	5,00	5,01	6,00	6,16	7,34	9,04	9,75	10,00



Cluster 76 - Agenti monomandatari del comparto macchine e attrezzature per l'agricoltura, l'industria e il commercio

Indicatore	Modalità di distribuzione	1	2	3	4	5	6	7	8	9	10	11	12	13	14	15	16	17	18	19
Indice di copertura del costo per il godimento di beni di terzi e degli ammortamenti	Tutti i soggetti	-55,03	-15,18	-7,45	-4,58	-2,82	-1,62	-0,70	0,08	0,82	1,47	2,12	2,85	3,89	4,91	6,38	8,23	11,08	15,55	30,08


Indicatore	Modalità di distribuzione	1	2	3	4	5	6	7	8	9	10	11	12	13	14	15	16	17	18	19
Margine per addetto non dipendente - in assenza di spese per prestazioni di lavoro (in migliaia di euro)	Gruppo territoriale 2, 5	1,58	4,11	6,62	9,51	12,65	14,52	17,06	18,84	20,41	23,55	25,79	28,65	31,16	34,06	37,30	41,42	47,95	57,04	72,80
Valore aggiunto lordo per addetto - in presenza di spese per prestazioni di lavoro (in migliaia di euro)	Gruppo territoriale 1, 3, Estero	2,15	8,17	12,36	16,27	19,31	22,23	24,98	27,60	30,72	33,71	37,02	40,62	44,73	49,65	54,99	61,83	71,15	84,96	110,90
	Gruppo territoriale 2, 5	0,11	6,18	11,38	16,15	19,51	26,72	29,58	32,50	36,73	37,77	42,71	45,51	49,95	53,23	55,30	67,89	74,71	92,40	121,01
	Gruppo territoriale 1, 3, Estero	7,27	15,07	21,75	25,88	29,50	33,04	36,64	40,22	45,31	48,30	52,96	59,55	65,11	69,27	76,16	80,34	96,21	118,96	175,73

Indicatore	Modalità di distribuzione	1	2	3	4	5	6	7	8	9	10	11	12	13	14	15	16	17	18	19
Provvigioni sulle vendite	Volume delle vendite compreso tra 0 e 500.000 euro	3,85	5,82	7,39	8,25	9,00	9,66	10,00	10,00	10,02	10,71	11,49	12,01	13,00	14,03	15,03	17,66	19,91	23,53	63,03
	Volume delle vendite oltre 500.000 e fino a 1.000.000 euro	4,00	5,00	5,72	6,07	6,68	7,03	7,50	7,92	8,03	8,49	8,95	9,13	9,78	10,00	10,00	10,12	10,90	12,00	13,50
	Volume delle vendite oltre 1.000.000 euro	2,30	3,00	3,50	4,00	4,19	4,56	4,99	5,00	5,32	5,83	6,00	6,44	6,74	7,17	7,81	8,07	8,79	9,56	10,00



Cluster 77 - Agenti plurimandatari del comparto calzature, pelletteria e accessori

Indicatore	Modalità di distribuzione	1	2	3	4	5	6	7	8	9	10	11	12	13	14	15	16	17	18	19
Indice di copertura del costo per il godimento di beni di terzi e degli ammortamenti	Tutti i soggetti	-45,97	-14,89	-7,61	-5,01	-3,24	-2,03	-1,10	-0,30	0,41	0,92	1,39	1,96	2,59	3,31	4,42	5,77	8,43	12,91	24,35
Indicatore	Modalità di distribuzione	1	2	3	4	5	6	7	8	9	10	11	12	13	14	15	16	17	18	19
Margine per addetto non dipendente - in assenza di spese per prestazioni di lavoro (in migliaia di euro)	Gruppo territoriale 2, 5	0,79	4,06	6,90	10,29	12,21	14,53	16,59	18,12	20,43	23,27	26,18	29,24	32,27	34,98	39,32	46,54	50,49	59,46	77,68
Valore aggiunto lordo per addetto - in presenza di spese per prestazioni di lavoro (in migliaia di euro)	Gruppo territoriale 1, 3, Estero	2,59	6,68	9,94	12,93	15,83	18,37	20,66	24,02	26,58	30,10	33,72	38,28	42,69	47,24	55,14	63,49	73,80	92,66	124,23
	Gruppo territoriale 2, 5	10,91	15,56	19,37	22,01	26,34	30,81	34,35	35,21	40,48	43,09	46,12	48,68	52,94	59,99	64,35	69,74	86,45	99,07	
	Gruppo territoriale 1, 3, Estero	13,53	20,60	24,19	29,05	31,82	36,70	42,50	46,18	50,61	57,06	61,53	67,23	72,89	80,32	98,25	112,77	131,10	153,27	267,67
Indicatore	Modalità di distribuzione	1	2	3	4	5	6	7	8	9	10	11	12	13	14	15	16	17	18	19
Provvigioni sulle vendite	Volume delle vendite compreso tra 0 e 500.000 euro	5,00	6,16	7,00	7,61	8,00	8,03	8,80	9,02	9,55	10,00	10,00	10,00	10,34	11,00	12,00	13,00	15,00	17,90	100,00
	Volume delle vendite oltre 500.000 e fino a 1.000.000 euro	5,00	6,00	6,28	6,70	7,00	7,39	7,63	7,93	8,00	8,08	8,53	8,84	9,20	9,59	10,00	10,00	10,35	11,00	12,00
	Volume delle vendite oltre 1.000.000 euro	3,00	3,20	4,00	4,68	5,00	5,33	5,91	6,02	6,50	6,87	7,00	7,28	7,81	8,00	8,17	8,92	9,41	10,00	10,00




Cluster 78 - Subagenti del comparto abbigliamento e accessori

Indicatore	Modalità di distribuzione	1	2	3	4	5	6	7	8	9	10	11	12	13	14	15	16	17	18	19
Indice di copertura del costo per il godimento di beni di terzi e degli ammortamenti	Tutti i soggetti	-16,39	-4,48	-1,78	-0,77	-0,02	0,29	0,68	1,33	1,72	2,12	2,48	3,00	3,59	4,57	5,08	6,41	9,23	13,72	28,23
Indicatore	Modalità di distribuzione	1	2	3	4	5	6	7	8	9	10	11	12	13	14	15	16	17	18	19
Margine per addetto non dipendente - in assenza di spese per prestazioni di lavoro (in migliaia di euro)	Gruppo territoriale 2, 5	1,86	6,34	9,31	11,88	13,66	14,89	15,45	17,03	17,91	19,04	21,39	22,64	24,04	25,95	27,12	29,04	32,29	36,37	45,05
	Gruppo territoriale 1, 3, Estero	5,80	9,17	12,87	15,64	17,55	19,24	20,24	22,39	24,33	26,14	28,28	29,65	31,92	35,43	38,62	41,64	46,89	54,63	64,55
Valore aggiunto lordo per addetto - in presenza di spese per prestazioni di lavoro (in migliaia di euro)	Gruppo territoriale 2, 5	16,73	16,73	16,73	18,06	18,06	18,20	18,20	21,90	21,90	21,90	31,12	31,12	32,69	32,69	39,55	39,55	43,61	43,61	71,11
	Gruppo territoriale 1, 3, Estero	5,88	12,50	12,67	30,27	31,46	32,00	34,98	37,06	37,19	41,44	43,15	44,90	44,98	46,58	52,59	57,50	64,39	67,26	75,06
Indicatore	Modalità di distribuzione	1	2	3	4	5	6	7	8	9	10	11	12	13	14	15	16	17	18	19
Provvigioni sulle vendite	Volume delle vendite compreso tra 0 e 500.000 euro	4,02	5,20	6,08	6,65	7,00	7,89	8,02	8,63	9,07	9,72	10,00	10,00	10,08	10,58	11,15	12,26	14,00	16,40	20,00
	Volume delle vendite oltre 500.000 e fino a 1.000.000 euro	3,00	3,38	4,00	4,75	5,00	5,04	5,31	5,50	5,95	6,06	6,40	6,81	7,00	7,30	7,55	8,00	8,46	9,12	10,02
	Volume delle vendite oltre 1.000.000 euro	0,22	0,43	1,00	1,69	2,00	2,19	2,50	3,00	3,03	3,50	3,89	4,00	4,03	4,97	5,00	5,26	5,94	6,21	6,92


Cluster 79 - Agenti plurimandatari del comparto bevande

Indicatore	Modalità di distribuzione	1	2	3	4	5	6	7	8	9	10	11	12	13	14	15	16	17	18	19
Indice di copertura del costo per il godimento di beni di terzi e degli ammortamenti	Tutti i soggetti	-71,88	-16,89	-8,42	-5,06	-3,36	-1,97	-0,99	-0,17	0,56	1,15	1,88	2,61	3,35	4,33	5,51	7,06	9,31	14,62	29,11
Indicatore	Modalità di distribuzione	1	2	3	4	5	6	7	8	9	10	11	12	13	14	15	16	17	18	19
Margine per addetto non dipendente - in assenza di spese per prestazioni di lavoro (in migliaia di euro)	Gruppo territoriale 2, 5	1,38	5,24	7,80	10,27	12,32	14,61	16,64	18,60	20,32	22,52	25,10	28,19	30,44	33,72	36,68	41,41	48,55	56,67	73,62
	Gruppo territoriale 1, 3, Estero	1,62	5,08	8,22	11,62	14,28	16,73	19,40	21,98	24,14	26,83	29,66	32,62	36,09	39,93	44,62	49,54	57,13	68,44	86,86
Valore aggiunto lordo per addetto - in presenza di spese per prestazioni di lavoro (in migliaia di euro)	Gruppo territoriale 2, 5	5,18	11,97	18,21	21,92	25,23	26,94	30,17	33,87	38,14	41,59	44,96	48,73	51,42	55,45	59,30	63,92	67,91	70,58	81,59
	Gruppo territoriale 1, 3, Estero	6,83	13,15	18,45	22,48	27,26	31,08	34,90	37,93	41,60	44,96	50,00	53,76	58,87	62,76	69,37	77,60	86,97	95,75	123,21
Indicatore	Modalità di distribuzione	1	2	3	4	5	6	7	8	9	10	11	12	13	14	15	16	17	18	19
Provvigioni sulle vendite	Volume delle vendite compreso tra 0 e 500.000 euro	5,00	6,44	7,50	8,02	8,86	9,27	9,82	10,00	10,00	10,02	10,39	10,97	11,40	12,00	12,58	13,47	14,86	17,25	22,00
	Volume delle vendite oltre 500.000 e fino a 1.000.000 euro	4,21	5,00	5,62	6,21	7,04	7,62	8,04	8,50	8,93	9,02	9,54	9,91	10,00	10,00	10,22	10,77	11,39	12,00	12,87
	Volume delle vendite oltre 1.000.000 euro	1,77	2,37	2,82	3,11	3,64	4,00	4,45	4,81	5,00	5,44	6,00	6,81	7,50	8,00	8,50	9,10	9,94	10,00	10,80




Cluster 80 - Agenzie di rappresentanza del comparto dei prodotti chimici, oli, combustibili e materie plastiche

Indicatore	Modalità di distribuzione	1	2	3	4	5	6	7	8	9	10	11	12	13	14	15	16	17	18	19
Indice di copertura del costo per il godimento di beni di terzi e degli ammortamenti	Tutti i soggetti	-1,84	-0,47	0,18	0,90	1,43	1,78	2,10	2,45	2,88	3,17	3,89	4,68	5,97	6,85	8,01	8,94	9,77	12,03	18,06
Indicatore	Modalità di distribuzione	1	2	3	4	5	6	7	8	9	10	11	12	13	14	15	16	17	18	19
Margine per addetto non dipendente - in assenza di spese per prestazioni di lavoro (in migliaia di euro)	Gruppo territoriale 2, 5	14,83	14,83	14,83	16,47	16,47	33,21	33,21	47,92	47,92	47,92	48,87	48,87	55,33	55,33	65,43	65,43	86,72	86,72	173,79
	Gruppo territoriale 1, 3, Estero	14,60	21,91	31,11	31,41	36,31	40,65	43,60	47,99	50,06	50,09	52,37	55,02	80,60	83,65	93,52	99,75	100,77	134,64	193,60
Valore aggiunto lordo per addetto - in presenza di spese per prestazioni di lavoro (in migliaia di euro)	Gruppo territoriale 2, 5	20,43	25,53	33,61	35,35	38,06	40,35	44,48	48,32	49,92	50,31	55,51	60,39	65,12	66,17	76,10	89,77	97,24	116,05	130,05
	Gruppo territoriale 1, 3, Estero	22,92	33,23	39,35	41,63	46,71	51,54	56,88	60,72	63,76	68,33	71,43	76,17	85,19	87,68	94,65	104,28	113,77	149,53	192,47
Indicatore	Modalità di distribuzione	1	2	3	4	5	6	7	8	9	10	11	12	13	14	15	16	17	18	19
Provvigioni sulle vendite	Volume delle vendite compreso tra 0 e 500.000 euro	0,00	0,00	0,00	0,00	6,16	8,00	8,00	9,00	9,00	10,00	10,49	10,49	20,00	20,00	24,68	51,03	51,03	83,06	83,06
	Volume delle vendite oltre 500.000 e fino a 1.000.000 euro	3,12	7,45	7,45	8,90	9,20	9,29	9,53	9,53	9,99	10,00	10,00	11,47	11,47	11,49	14,00	14,99	17,23	17,23	19,00
	Volume delle vendite oltre 1.000.000 euro	0,60	1,50	2,21	2,95	3,26	3,77	4,00	4,02	5,00	5,57	6,00	6,39	6,99	7,69	8,75	10,00	10,00	11,80	18,97




Cluster 81 - Agenti distributori e/o con deposito del comparto carta, cancelleria e libri

Indicatore	Modalità di distribuzione	1	2	3	4	5	6	7	8	9	10	11	12	13	14	15	16	17	18	19
Indice di copertura del costo per il godimento di beni di terzi e degli ammortamenti	Tutti i soggetti	-36,94	-14,10	-4,66	-2,26	-1,58	-0,94	-0,09	0,31	0,81	1,12	1,39	1,73	2,03	2,58	2,97	3,61	4,34	5,98	8,24
Indicatore	Modalità di distribuzione	1	2	3	4	5	6	7	8	9	10	11	12	13	14	15	16	17	18	19
Margine per addetto non dipendente - in assenza di spese per prestazioni di lavoro (in migliaia di euro)	Gruppo territoriale 2, 5	2,61	7,19	7,99	12,44	14,14	18,02	20,88	25,03	28,23	28,40	28,61	34,89	37,14	39,65	42,72	44,24	52,08	55,42	60,68
Valore aggiunto lordo per addetto - in presenza di spese per prestazioni di lavoro (in migliaia di euro)	Gruppo territoriale 1, 3, Estero	0,00	4,24	8,62	11,42	14,04	15,72	17,52	20,39	21,30	23,64	26,21	28,88	33,09	37,24	40,74	43,31	46,48	60,43	90,22
	Gruppo territoriale 2, 5	10,84	16,68	18,33	21,88	24,91	28,92	33,59	34,39	36,29	37,43	47,42	47,67	49,75	53,83	56,63	58,88	62,12	67,06	73,52
	Gruppo territoriale 1, 3, Estero	13,37	19,00	22,68	25,63	28,50	33,43	41,26	43,37	45,54	47,59	49,74	50,55	52,53	57,14	59,12	62,51	71,01	80,40	99,46
Indicatore	Modalità di distribuzione	1	2	3	4	5	6	7	8	9	10	11	12	13	14	15	16	17	18	19
Provvigioni sulle vendite	Volume delle vendite compreso tra 0 e 500.000 euro	6,00	8,99	10,00	11,29	12,27	13,54	15,30	17,98	19,70	20,00	21,07	22,70	25,00	26,47	28,00	29,68	32,63	37,50	93,19
	Volume delle vendite oltre 500.000 e fino a 1.000.000 euro	2,49	5,81	7,35	9,07	10,00	10,00	10,04	10,91	12,63	15,41	17,68	17,94	18,23	20,00	22,01	23,06	24,00	24,92	24,96
	Volume delle vendite oltre 1.000.000 euro	5,00	5,76	7,68	8,00	8,99	9,41	9,60	10,00	10,00	10,00	10,00	10,95	12,50	13,00	13,50	13,98	14,00	15,01	19,34



Cluster 82 - Subagenti

Indicatore	Modalità di distribuzione	1	2	3	4	5	6	7	8	9	10	11	12	13	14	15	16	17	18	19
Indice di copertura del costo per il godimento di beni di terzi e degli ammortamenti	Tutti i soggetti	-25,59	-6,73	-3,13	-1,84	-0,47	0,28	1,08	1,64	2,24	2,89	3,66	4,45	5,14	6,27	7,84	10,29	14,84	20,88	41,62
Indicatore	Modalità di distribuzione	1	2	3	4	5	6	7	8	9	10	11	12	13	14	15	16	17	18	19
Margine per addetto non dipendente - in assenza di spese per prestazioni di lavoro (in migliaia di euro)	Gruppo territoriale 2, 5	2,79	5,07	8,23	10,09	12,25	13,97	15,43	17,90	19,20	21,00	23,43	25,94	27,73	31,68	35,96	40,55	49,21	59,86	79,52
Valore aggiunto lordo per addetto - in presenza di spese per prestazioni di lavoro (in migliaia di euro)	Gruppo territoriale 1, 3, Estero	5,16	9,91	12,48	15,88	19,09	21,93	24,17	26,55	29,18	31,63	33,98	37,05	40,33	43,59	47,57	53,42	60,19	68,14	83,62
	Gruppo territoriale 2, 5	-66,77	9,33	14,58	17,14	17,84	24,83	25,37	28,42	31,14	31,98	32,52	32,61	36,86	39,48	40,52	41,72	44,53	56,02	63,45
	Gruppo territoriale 1, 3, Estero	15,75	16,36	19,66	23,05	24,89	30,39	37,00	39,80	44,91	48,70	53,10	57,37	59,88	76,28	81,92	94,86	98,74	131,00	141,06
Indicatore	Modalità di distribuzione	1	2	3	4	5	6	7	8	9	10	11	12	13	14	15	16	17	18	19
Provvigioni sulle vendite	Volume delle vendite compreso tra 0 e 500.000 euro	5,09	6,60	7,11	7,78	8,12	8,75	9,18	9,80	10,00	10,00	10,23	10,77	11,50	12,23	13,43	15,00	17,41	19,33	24,00
	Volume delle vendite oltre 500.000 e fino a 1.000.000 euro	3,01	3,98	4,45	4,89	5,00	5,75	5,98	6,13	6,57	6,82	7,16	7,56	8,00	8,24	9,00	9,60	10,00	10,71	11,81
	Volume delle vendite oltre 1.000.000 euro	1,14	1,71	2,01	2,34	2,60	3,08	3,40	3,52	3,82	4,02	4,36	4,66	5,00	5,31	6,00	6,42	6,99	7,50	8,00




Cluster 83 - Agenti distributori e/o con deposito del comparto dei prodotti alimentari

Indicatore	Modalità di distribuzione	1	2	3	4	5	6	7	8	9	10	11	12	13	14	15	16	17	18	19
Indice di copertura del costo per il godimento di beni di terzi e degli ammortamenti	Tutti i soggetti	-78,61	-17,15	-6,84	-3,60	-1,66	-0,90	-0,09	0,44	0,93	1,44	1,74	2,02	2,57	3,50	4,69	5,75	7,97	14,36	34,33
Indicatore	Modalità di distribuzione	1	2	3	4	5	6	7	8	9	10	11	12	13	14	15	16	17	18	19
Margine per addetto non dipendente - in assenza di spese per prestazioni di lavoro (in migliaia di euro)	Gruppo territoriale 2, 5	2,35	7,64	9,57	13,36	14,63	15,60	16,36	17,24	18,94	20,31	21,69	23,04	24,05	26,63	27,85	29,87	31,69	35,87	46,12
	Gruppo territoriale 1, 3, Estero	2,49	6,10	10,04	12,11	15,38	17,53	19,60	21,26	23,00	24,43	26,44	28,57	30,25	32,81	34,92	37,07	41,34	48,24	57,92
Valore aggiunto lordo per addetto - in presenza di spese per prestazioni di lavoro (in migliaia di euro)	Gruppo territoriale 2, 5	10,76	12,27	13,81	25,67	30,74	33,24	33,53	37,54	38,60	41,77	45,79	48,79	54,47	56,92	63,76	65,15	73,00	73,58	81,10
	Gruppo territoriale 1, 3, Estero	2,07	12,86	18,50	19,50	20,89	23,34	29,31	30,42	31,98	34,72	38,96	41,02	43,63	51,18	52,90	55,67	58,00	68,20	81,34
Indicatore	Modalità di distribuzione	1	2	3	4	5	6	7	8	9	10	11	12	13	14	15	16	17	18	19
Provvigioni sulle vendite	Volume delle vendite compreso tra 0 e 500.000 euro	4,00	7,00	7,97	8,41	9,43	10,00	10,00	10,00	10,27	10,97	11,77	12,44	13,57	14,78	16,42	18,59	20,22	26,65	100,00
	Volume delle vendite oltre 500.000 e fino a 1.000.000 euro	5,00	5,76	6,43	6,95	7,00	7,31	7,87	8,31	9,21	9,50	9,87	9,99	10,00	10,00	10,00	11,68	14,68	15,76	16,61
	Volume delle vendite oltre 1.000.000 euro	2,00	3,00	3,50	3,75	4,42	5,00	5,00	5,49	5,71	5,94	6,64	7,50	8,03	9,33	10,00	11,00	12,20	15,40	16,51



Cluster 84 - Mediatori del comparto dei prodotti alimentari

Indicatore	Modalità di distribuzione	1	2	3	4	5	6	7	8	9	10	11	12	13	14	15	16	17	18	19
Indice di copertura del costo per il godimento di beni di terzi e degli ammortamenti	Tutti i soggetti	-18,49	-7,36	-2,50	0,23	1,56	2,90	3,80	5,00	6,71	8,44	11,08	15,35	19,16	23,32	31,94	41,46	60,49	94,10	179,06
Indicatore	Modalità di distribuzione	1	2	3	4	5	6	7	8	9	10	11	12	13	14	15	16	17	18	19
Margine per addetto non dipendente - in assenza di spese per prestazioni di lavoro (in migliaia di euro)	Gruppo territoriale 2, 5	1,65	5,03	6,86	11,18	13,89	14,55	16,88	18,30	21,48	22,62	27,38	28,82	37,05	45,26	49,08	53,18	61,38	68,06	88,68
	Gruppo territoriale 1, 3, Estero	1,68	6,61	10,24	14,23	16,90	19,60	23,41	26,36	31,80	34,57	39,87	45,71	48,54	53,75	65,40	78,27	94,73	116,26	149,43
Valore aggiunto lordo per addetto - in presenza di spese per prestazioni di lavoro (in migliaia di euro)	Gruppo territoriale 2, 5	6,33	16,69	23,14	33,80	36,34	42,63	44,02	47,47	51,26	61,32	61,90	69,49	86,14	88,29	103,13	119,40	156,31	210,17	216,04
	Gruppo territoriale 1, 3, Estero	14,10	21,22	25,35	36,58	44,81	49,05	54,99	60,09	64,70	73,63	79,96	89,85	98,46	108,03	131,52	147,81	164,25	202,85	271,78
Indicatore	Modalità di distribuzione	1	2	3	4	5	6	7	8	9	10	11	12	13	14	15	16	17	18	19
Provvigioni sulle vendite	Volume delle vendite compreso tra 0 e 500.000 euro	0,00	1,74	4,11	5,00	6,00	6,49	7,04	7,66	8,00	8,97	10,00	10,00	10,01	11,36	12,50	20,00	100,00	100,00	100,00
	Volume delle vendite oltre 500.000 e fino a 1.000.000 euro	2,00	2,01	2,60	3,14	4,31	4,71	5,19	5,45	5,90	6,00	6,14	6,34	7,00	7,57	8,00	10,00	10,07	11,40	13,00
	Volume delle vendite oltre 1.000.000 euro	0,50	0,70	0,98	1,19	1,50	1,70	1,99	2,03	2,29	2,58	3,00	3,22	3,75	4,00	4,13	4,67	5,20	6,00	8,89




Cluster 85 - Agenti in tentata vendita

Indicatore	Modalità di distribuzione	1	2	3	4	5	6	7	8	9	10	11	12	13	14	15	16	17	18	19
Indice di copertura del costo per il godimento di beni di terzi e degli ammortamenti	Tutti i soggetti	-60,21	-20,57	-9,59	-5,98	-4,02	-2,70	-1,83	-0,90	-0,34	0,35	0,83	1,28	1,80	2,58	3,65	4,89	6,96	11,28	25,42
Indicatore	Modalità di distribuzione	1	2	3	4	5	6	7	8	9	10	11	12	13	14	15	16	17	18	19
Margine per addetto non dipendente - in assenza di spese per prestazioni di lavoro (in migliaia di euro)	Gruppo territoriale 2, 5	0,90	2,44	4,78	6,81	8,53	9,82	10,91	12,73	14,08	15,88	17,56	18,71	20,45	22,91	25,54	28,24	31,90	38,60	46,38
	Gruppo territoriale 1, 3, Estero	0,36	4,03	6,37	9,11	11,46	13,32	15,43	17,78	20,42	22,25	24,53	26,58	29,09	31,99	36,19	39,64	44,14	51,20	65,78
Valore aggiunto lordo per addetto - in presenza di spese per prestazioni di lavoro (in migliaia di euro)	Gruppo territoriale 2, 5	0,00	1,99	11,13	11,33	13,02	13,81	14,70	15,37	18,48	20,73	21,87	25,52	28,75	31,50	35,90	40,06	47,19	50,21	55,65
	Gruppo territoriale 1, 3, Estero	4,30	9,39	12,10	13,93	16,09	19,59	24,34	28,71	31,18	34,92	39,16	44,70	47,07	50,27	53,52	57,29	59,89	77,62	84,75
Indicatore	Modalità di distribuzione	1	2	3	4	5	6	7	8	9	10	11	12	13	14	15	16	17	18	19
Provvigioni sulle vendite	Volume delle vendite compreso tra 0 e 500.000 euro	1,00	6,45	7,80	9,00	9,98	10,00	10,03	10,74	11,85	13,00	15,00	15,60	17,93	19,91	20,79	24,44	29,68	50,00	100,00
	Volume delle vendite oltre 500.000 e fino a 1.000.000 euro	3,57	4,99	5,00	5,73	6,00	6,86	7,00	7,63	7,99	8,07	8,80	9,46	9,94	10,00	10,00	10,00	11,22	12,52	18,07
	Volume delle vendite oltre 1.000.000 euro	1,00	2,00	2,20	2,78	3,00	3,51	4,23	4,63	5,00	5,16	5,92	6,00	6,30	7,00	7,00	8,00	9,00	9,82	10,27




Cluster 86 - Agenti plurimandatari del comparto servizi e consulenza

Indicatore	Modalità di distribuzione	1	2	3	4	5	6	7	8	9	10	11	12	13	14	15	16	17	18	19	
Indice di copertura del costo per il godimento di beni di terzi e degli ammortamenti	Tutti i soggetti	-70,87	-26,25	-11,95	-6,92	-4,53	-2,81	-1,67	-0,74	0,03	0,75	1,44	2,11	2,85	3,86	5,07	6,40	8,75	12,78	24,10	
Margine per addetto non dipendente - in assenza di spese per prestazioni di lavoro (in migliaia di euro)	Modalità di distribuzione	1	2	3	4	5	6	7	8	9	10	11	12	13	14	15	16	17	18	19	
	Gruppo territoriale 2, 5	0,02	2,11	4,19	5,47	7,39	9,69	11,28	12,50	14,60	16,74	17,80	19,86	22,00	24,69	29,34	32,57	37,80	42,97	56,27	
	Gruppo territoriale 1, 3, Estero	0,01	3,04	5,72	8,49	10,89	13,33	15,62	18,43	21,35	23,88	26,50	29,44	32,90	36,42	40,70	45,43	51,74	60,84	80,65	
	Gruppo territoriale 2, 5	5,58	9,65	11,62	14,56	17,06	18,22	21,64	25,38	28,35	30,08	33,08	34,86	38,73	48,73	51,76	56,98	64,67	74,89	86,02	
Valore aggiunto lordo per addetto - in presenza di spese per prestazioni di lavoro (in migliaia di euro)	Gruppo territoriale 1, 3, Estero	1,22	7,95	11,81	16,24	19,50	22,27	26,16	29,08	34,60	38,67	42,90	47,10	51,46	56,59	63,27	73,56	79,12	88,19	124,00	
Provvigioni sulle vendite	Modalità di distribuzione	1	2	3	4	5	6	7	8	9	10	11	12	13	14	15	16	17	18	19	
	Volume delle vendite compreso tra 0 e 500.000 euro	5,19	8,58	10,00	10,00	10,89	12,00	13,00	14,00	15,00	15,38	16,67	18,00	19,88	20,17	22,77	25,08	28,78	33,50	100,00	
	Volume delle vendite oltre 500.000 e fino a 1.000.000 euro	5,00	6,08	7,00	7,60	8,00	8,56	9,05	9,74	10,00	10,00	10,00	10,01	10,50	11,14	12,00	12,79	14,27	15,41	18,00	
	Volume delle vendite oltre 1.000.000 euro	0,89	1,50	1,95	2,59	3,00	3,52	4,00	4,45	5,00	5,47	6,16	6,70	7,09	8,45	9,20	10,00	10,00	10,65	12,00	




SUB ALLEGATO 11.E – VALORI SOGLIA PER GLI INDICATORI DI COERENZA


Cluster	Modalità di distribuzione	Margine per addetto non dipendente - in assenza di spese per prestazioni di lavoro (in migliaia di euro)	Valore aggiunto lordo per addetto – in presenza di spese per prestazioni di lavoro (in migliaia di euro)	
		Soglia minima	Soglia minima	Soglia massima
1	Gruppo territoriale 2, 5	19,28	28,24	150,00
	Gruppo territoriale 1, 3, Estero	26,66	36,98	150,00
2	Gruppo territoriale 2, 5	26,67	31,43	180,00
	Gruppo territoriale 1, 3, Estero	29,91	35,19	180,00
3	Gruppo territoriale 2, 5	36,00	40,86	200,00
	Gruppo territoriale 1, 3, Estero	41,36	43,15	200,00
4	Gruppo territoriale 2, 5	32,65	41,42	200,00
	Gruppo territoriale 1, 3, Estero	38,11	45,99	200,00
5	Gruppo territoriale 2, 5	14,90	21,00	120,00
	Gruppo territoriale 1, 3, Estero	18,14	24,27	120,00
6	Gruppo territoriale 2, 5	16,84	20,94	120,00
	Gruppo territoriale 1, 3, Estero	21,28	26,32	120,00
7	Gruppo territoriale 2, 5	18,42	25,30	150,00
	Gruppo territoriale 1, 3, Estero	24,50	29,04	150,00
8	Gruppo territoriale 2, 5	17,08	22,68	150,00
	Gruppo territoriale 1, 3, Estero	20,57	26,14	150,00
9	Gruppo territoriale 2, 5	16,30	23,65	120,00
	Gruppo territoriale 1, 3, Estero	20,06	26,48	120,00
10	Gruppo territoriale 2, 5	16,67	22,15	120,00
	Gruppo territoriale 1, 3, Estero	20,21	25,14	120,00
11	Gruppo territoriale 2, 5	15,19	17,88	120,00
	Gruppo territoriale 1, 3, Estero	17,01	21,15	120,00
12	Gruppo territoriale 2, 5	18,54	23,30	120,00
	Gruppo territoriale 1, 3, Estero	22,65	28,24	120,00
13	Gruppo territoriale 2, 5	11,43	13,24	120,00
	Gruppo territoriale 1, 3, Estero	13,43	16,86	120,00
14	Gruppo territoriale 2, 5	24,38	27,30	180,00
	Gruppo territoriale 1, 3, Estero	27,67	31,27	180,00
15	Gruppo territoriale 2, 5	15,89	18,40	100,00
	Gruppo territoriale 1, 3, Estero	18,12	23,80	100,00
16	Gruppo territoriale 2, 5	17,00	21,12	120,00
	Gruppo territoriale 1, 3, Estero	20,88	25,08	120,00
17	Gruppo territoriale 2, 5	20,11	25,00	150,00
	Gruppo territoriale 1, 3, Estero	22,75	30,45	150,00



Cluster	Modalità di distribuzione	Margine per addetto non dipendente - in assenza di spese per prestazioni di lavoro (in migliaia di euro)	Valore aggiunto lordo per addetto - in presenza di spese per prestazioni di lavoro (in migliaia di euro)	
		Soglia minima	Soglia minima	Soglia massima
18	Gruppo territoriale 2, 5	25,00	28,79	200,00
	Gruppo territoriale 1, 3, Estero	28,00	33,23	200,00
19	Gruppo territoriale 2, 5	21,90	27,05	120,00
	Gruppo territoriale 1, 3, Estero	25,05	29,11	120,00
20	Gruppo territoriale 2, 5	25,69	31,77	150,00
	Gruppo territoriale 1, 3, Estero	30,47	37,24	150,00
21	Gruppo territoriale 2, 5	27,51	33,54	200,00
	Gruppo territoriale 1, 3, Estero	33,86	38,42	200,00
22	Gruppo territoriale 2, 5	17,00	24,00	120,00
	Gruppo territoriale 1, 3, Estero	20,21	29,30	120,00
23	Gruppo territoriale 2, 5	19,23	24,00	120,00
	Gruppo territoriale 1, 3, Estero	24,93	27,62	120,00
24	Gruppo territoriale 2, 5	29,13	33,85	200,00
	Gruppo territoriale 1, 3, Estero	34,94	39,55	200,00
25	Gruppo territoriale 2, 5	29,66	33,35	200,00
	Gruppo territoriale 1, 3, Estero	33,00	40,64	200,00
26	Gruppo territoriale 2, 5	19,73	24,21	150,00
	Gruppo territoriale 1, 3, Estero	23,70	30,00	150,00
27	Gruppo territoriale 2, 5	26,26	32,48	200,00
	Gruppo territoriale 1, 3, Estero	31,15	36,26	200,00
28	Gruppo territoriale 2, 5	18,91	24,71	150,00
	Gruppo territoriale 1, 3, Estero	25,18	29,10	150,00
29	Gruppo territoriale 2, 5	18,89	23,73	170,00
	Gruppo territoriale 1, 3, Estero	24,80	26,64	170,00
30	Gruppo territoriale 2, 5	17,71	22,60	120,00
	Gruppo territoriale 1, 3, Estero	22,75	27,60	120,00
31	Gruppo territoriale 2, 5	21,35	24,32	120,00
	Gruppo territoriale 1, 3, Estero	25,56	29,28	120,00
32	Gruppo territoriale 2, 5	16,95	22,64	120,00
	Gruppo territoriale 1, 3, Estero	23,82	27,34	120,00
33	Gruppo territoriale 2, 5	21,11	25,40	150,00
	Gruppo territoriale 1, 3, Estero	23,90	30,81	150,00
34	Gruppo territoriale 2, 5	26,97	32,88	150,00
	Gruppo territoriale 1, 3, Estero	31,72	38,27	150,00
35	Gruppo territoriale 2, 5	17,23	21,69	120,00
	Gruppo territoriale 1, 3, Estero	22,52	26,97	120,00




Cluster	Modalità di distribuzione	Margine per addetto non dipendente - in assenza di spese per prestazioni di lavoro (in migliaia di euro)	Valore aggiunto lordo per addetto - in presenza di spese per prestazioni di lavoro (in migliaia di euro)	
		Soglia minima	Soglia minima	Soglia massima
36	Gruppo territoriale 2, 5	20,81	26,82	150,00
	Gruppo territoriale 1, 3, Estero	25,67	30,93	150,00
37	Gruppo territoriale 2, 5	16,86	21,00	120,00
	Gruppo territoriale 1, 3, Estero	19,01	25,10	120,00
38	Gruppo territoriale 2, 5	14,47	17,79	120,00
	Gruppo territoriale 1, 3, Estero	16,54	21,67	120,00
39	Gruppo territoriale 2, 5	23,10	29,80	150,00
	Gruppo territoriale 1, 3, Estero	29,42	34,30	150,00
40	Gruppo territoriale 2, 5	15,05	17,90	120,00
	Gruppo territoriale 1, 3, Estero	17,94	20,39	120,00
41	Gruppo territoriale 2, 5	23,34	29,31	150,00
	Gruppo territoriale 1, 3, Estero	25,94	31,46	150,00
42	Gruppo territoriale 2, 5	16,32	21,00	100,00
	Gruppo territoriale 1, 3, Estero	19,32	23,47	100,00
43	Gruppo territoriale 2, 5	21,36	26,89	150,00
	Gruppo territoriale 1, 3, Estero	26,12	30,72	150,00
44	Gruppo territoriale 2, 5	17,62	20,36	120,00
	Gruppo territoriale 1, 3, Estero	20,90	23,08	120,00
45	Gruppo territoriale 2, 5	17,26	19,21	120,00
	Gruppo territoriale 1, 3, Estero	22,29	25,20	120,00
46	Gruppo territoriale 2, 5	18,04	21,20	120,00
	Gruppo territoriale 1, 3, Estero	22,78	26,99	120,00
47	Gruppo territoriale 2, 5	19,56	24,60	100,00
	Gruppo territoriale 1, 3, Estero	22,87	29,20	100,00
48	Gruppo territoriale 2, 5	29,00	32,46	200,00
	Gruppo territoriale 1, 3, Estero	32,19	36,75	200,00
49	Gruppo territoriale 2, 5	17,68	20,78	150,00
	Gruppo territoriale 1, 3, Estero	20,10	25,00	150,00
50	Gruppo territoriale 2, 5	17,15	24,18	120,00
	Gruppo territoriale 1, 3, Estero	22,88	30,26	120,00
51	Gruppo territoriale 2, 5	20,38	22,00	150,00
	Gruppo territoriale 1, 3, Estero	23,08	24,96	150,00
52	Gruppo territoriale 2, 5	16,18	21,00	100,00
	Gruppo territoriale 1, 3, Estero	21,22	25,62	100,00
53	Gruppo territoriale 2, 5	20,34	28,68	180,00
	Gruppo territoriale 1, 3, Estero	25,86	33,62	180,00



Cluster	Modalità di distribuzione	Margine per addetto non dipendente - in assenza di spese per prestazioni di lavoro (in migliaia di euro)	Valore aggiunto lordo per addetto - in presenza di spese per prestazioni di lavoro (in migliaia di euro)	
		Soglia minima	Soglia minima	Soglia massima
54	Gruppo territoriale 2, 5	19,67	24,73	120,00
	Gruppo territoriale 1, 3, Estero	24,76	27,27	120,00
55	Gruppo territoriale 2, 5	24,30	28,45	150,00
	Gruppo territoriale 1, 3, Estero	28,92	30,00	150,00
56	Gruppo territoriale 2, 5	17,30	21,14	120,00
	Gruppo territoriale 1, 3, Estero	19,60	23,84	120,00
57	Gruppo territoriale 2, 5	16,50	19,85	120,00
	Gruppo territoriale 1, 3, Estero	19,60	24,11	120,00
58	Gruppo territoriale 2, 5	17,41	22,89	100,00
	Gruppo territoriale 1, 3, Estero	21,00	23,88	100,00
59	Gruppo territoriale 2, 5	20,02	25,13	120,00
	Gruppo territoriale 1, 3, Estero	25,35	29,94	120,00
60	Gruppo territoriale 2, 5	22,57	27,69	150,00
	Gruppo territoriale 1, 3, Estero	27,32	32,17	150,00
61	Gruppo territoriale 2, 5	25,09	29,49	200,00
	Gruppo territoriale 1, 3, Estero	30,36	33,54	200,00
62	Gruppo territoriale 2, 5	21,95	27,30	180,00
	Gruppo territoriale 1, 3, Estero	23,15	30,42	180,00
63	Gruppo territoriale 2, 5	23,35	31,34	170,00
	Gruppo territoriale 1, 3, Estero	31,10	38,56	170,00
64	Gruppo territoriale 2, 5	14,38	16,69	120,00
	Gruppo territoriale 1, 3, Estero	18,75	22,42	120,00
65	Gruppo territoriale 2, 5	21,00	28,00	200,00
	Gruppo territoriale 1, 3, Estero	25,34	32,29	200,00
66	Gruppo territoriale 2, 5	19,43	22,87	120,00
	Gruppo territoriale 1, 3, Estero	22,00	27,67	120,00
67	Gruppo territoriale 2, 5	18,98	23,55	120,00
	Gruppo territoriale 1, 3, Estero	22,35	29,76	120,00
68	Gruppo territoriale 2, 5	19,07	25,49	120,00
	Gruppo territoriale 1, 3, Estero	22,07	28,00	120,00
69	Gruppo territoriale 2, 5	27,73	33,82	200,00
	Gruppo territoriale 1, 3, Estero	32,70	38,05	200,00
70	Gruppo territoriale 2, 5	19,28	23,45	200,00
	Gruppo territoriale 1, 3, Estero	24,82	30,29	200,00
71	Gruppo territoriale 2, 5	27,00	30,00	180,00
	Gruppo territoriale 1, 3, Estero	30,30	35,00	180,00



Cluster	Modalità di distribuzione	Margine per addetto non dipendente - in assenza di spese per prestazioni di lavoro (in migliaia di euro)	Valore aggiunto lordo per addetto - in presenza di spese per prestazioni di lavoro (in migliaia di euro)	
		Soglia minima	Soglia minima	Soglia massima
72	Gruppo territoriale 2, 5	28,86	35,00	200,00
	Gruppo territoriale 1, 3, Estero	37,69	39,86	200,00
73	Gruppo territoriale 2, 5	22,11	27,61	120,00
	Gruppo territoriale 1, 3, Estero	26,45	31,38	120,00
74	Gruppo territoriale 2, 5	19,35	24,13	150,00
	Gruppo territoriale 1, 3, Estero	23,64	29,85	150,00
75	Gruppo territoriale 2, 5	17,50	22,00	120,00
	Gruppo territoriale 1, 3, Estero	22,75	26,00	120,00
76	Gruppo territoriale 2, 5	25,78	29,58	120,00
	Gruppo territoriale 1, 3, Estero	30,72	36,64	120,00
77	Gruppo territoriale 2, 5	26,18	30,81	150,00
	Gruppo territoriale 1, 3, Estero	30,10	36,70	150,00
78	Gruppo territoriale 2, 5	15,45	18,20	100,00
	Gruppo territoriale 1, 3, Estero	19,24	23,00	100,00
79	Gruppo territoriale 2, 5	22,52	26,94	150,00
	Gruppo territoriale 1, 3, Estero	26,83	31,08	150,00
80	Gruppo territoriale 2, 5	25,00	30,00	200,00
	Gruppo territoriale 1, 3, Estero	31,41	35,00	200,00
81	Gruppo territoriale 2, 5	25,03	28,92	180,00
	Gruppo territoriale 1, 3, Estero	28,88	33,43	180,00
82	Gruppo territoriale 2, 5	17,90	21,00	100,00
	Gruppo territoriale 1, 3, Estero	21,93	24,89	100,00
83	Gruppo territoriale 2, 5	18,94	25,67	180,00
	Gruppo territoriale 1, 3, Estero	23,00	30,42	180,00
84	Gruppo territoriale 2, 5	18,30	23,14	200,00
	Gruppo territoriale 1, 3, Estero	23,40	28,00	200,00
85	Gruppo territoriale 2, 5	20,45	25,52	120,00
	Gruppo territoriale 1, 3, Estero	24,53	31,18	120,00
86	Gruppo territoriale 2, 5	19,86	25,38	150,00
	Gruppo territoriale 1, 3, Estero	23,88	29,08	150,00




Cluster	Modalità di distribuzione	Provvigioni sulle vendite	
		Soglia minima	Soglia massima
1	Volume delle vendite compreso tra 0 e 500.000 euro	0,00	18,00
	Volume delle vendite oltre 500.000 e fino a 1.000.000 euro	0,00	11,00
	Volume delle vendite oltre 1.000.000 euro	0,00	7,00
2	Volume delle vendite compreso tra 0 e 500.000 euro	0,00	24,00
	Volume delle vendite oltre 500.000 e fino a 1.000.000 euro	0,00	13,00
	Volume delle vendite oltre 1.000.000 euro	0,00	10,00
3	Volume delle vendite compreso tra 0 e 500.000 euro	0,00	24,00
	Volume delle vendite oltre 500.000 e fino a 1.000.000 euro	0,00	18,00
	Volume delle vendite oltre 1.000.000 euro	0,00	10,00
4	Volume delle vendite compreso tra 0 e 500.000 euro	0,00	24,00
	Volume delle vendite oltre 500.000 e fino a 1.000.000 euro	0,00	19,00
	Volume delle vendite oltre 1.000.000 euro	0,00	12,00
5	Volume delle vendite compreso tra 0 e 500.000 euro	0,00	21,00
	Volume delle vendite oltre 500.000 e fino a 1.000.000 euro	0,00	16,00
	Volume delle vendite oltre 1.000.000 euro	0,00	13,00
6	Volume delle vendite compreso tra 0 e 500.000 euro	0,00	25,00
	Volume delle vendite oltre 500.000 e fino a 1.000.000 euro	0,00	17,00
	Volume delle vendite oltre 1.000.000 euro	0,00	9,00
7	Volume delle vendite compreso tra 0 e 500.000 euro	0,00	18,00
	Volume delle vendite oltre 500.000 e fino a 1.000.000 euro	0,00	11,00
	Volume delle vendite oltre 1.000.000 euro	0,00	8,00
8	Volume delle vendite compreso tra 0 e 500.000 euro	0,00	60,00
	Volume delle vendite oltre 500.000 e fino a 1.000.000 euro	0,00	55,00
	Volume delle vendite oltre 1.000.000 euro	0,00	50,00
9	Volume delle vendite compreso tra 0 e 500.000 euro	0,00	18,00
	Volume delle vendite oltre 500.000 e fino a 1.000.000 euro	0,00	11,00
	Volume delle vendite oltre 1.000.000 euro	0,00	8,00
10	Volume delle vendite compreso tra 0 e 500.000 euro	0,00	25,00
	Volume delle vendite oltre 500.000 e fino a 1.000.000 euro	0,00	15,00
	Volume delle vendite oltre 1.000.000 euro	0,00	12,00
11	Volume delle vendite compreso tra 0 e 500.000 euro	0,00	25,00
	Volume delle vendite oltre 500.000 e fino a 1.000.000 euro	0,00	15,00
	Volume delle vendite oltre 1.000.000 euro	0,00	10,00
12	Volume delle vendite compreso tra 0 e 500.000 euro	0,00	30,00
	Volume delle vendite oltre 500.000 e fino a 1.000.000 euro	0,00	20,00
	Volume delle vendite oltre 1.000.000 euro	0,00	12,00
13	Volume delle vendite compreso tra 0 e 500.000 euro	0,00	17,00
	Volume delle vendite oltre 500.000 e fino a 1.000.000 euro	0,00	10,00



Cluster	Modalità di distribuzione	Provvigioni sulle vendite	
		Soglia minima	Soglia massima
	Volume delle vendite oltre 1.000.000 euro	0,00	6,00
14	Volume delle vendite compreso tra 0 e 500.000 euro	0,00	25,00
	Volume delle vendite oltre 500.000 e fino a 1.000.000 euro	0,00	20,00
	Volume delle vendite oltre 1.000.000 euro	0,00	15,00
15	Volume delle vendite compreso tra 0 e 500.000 euro	0,00	13,00
	Volume delle vendite oltre 500.000 e fino a 1.000.000 euro	0,00	9,00
16	Volume delle vendite oltre 1.000.000 euro	0,00	6,00
	Volume delle vendite compreso tra 0 e 500.000 euro	0,00	28,00
	Volume delle vendite oltre 500.000 e fino a 1.000.000 euro	0,00	15,00
	Volume delle vendite oltre 1.000.000 euro	0,00	10,00
17	Volume delle vendite compreso tra 0 e 500.000 euro	0,00	25,00
	Volume delle vendite oltre 500.000 e fino a 1.000.000 euro	0,00	17,00
	Volume delle vendite oltre 1.000.000 euro	0,00	11,00
18	Volume delle vendite compreso tra 0 e 500.000 euro	0,00	30,00
	Volume delle vendite oltre 500.000 e fino a 1.000.000 euro	0,00	20,00
	Volume delle vendite oltre 1.000.000 euro	0,00	13,00
19	Volume delle vendite compreso tra 0 e 500.000 euro	0,00	22,00
	Volume delle vendite oltre 500.000 e fino a 1.000.000 euro	0,00	13,00
	Volume delle vendite oltre 1.000.000 euro	0,00	9,00
	Volume delle vendite compreso tra 0 e 500.000 euro	0,00	28,00
20	Volume delle vendite oltre 500.000 e fino a 1.000.000 euro	0,00	15,00
	Volume delle vendite oltre 1.000.000 euro	0,00	10,00
	Volume delle vendite compreso tra 0 e 500.000 euro	0,00	24,00
21	Volume delle vendite oltre 500.000 e fino a 1.000.000 euro	0,00	13,00
	Volume delle vendite oltre 1.000.000 euro	0,00	10,00
22	Volume delle vendite compreso tra 0 e 500.000 euro	0,00	18,00
	Volume delle vendite oltre 500.000 e fino a 1.000.000 euro	0,00	11,00
	Volume delle vendite oltre 1.000.000 euro	0,00	7,00
23	Volume delle vendite compreso tra 0 e 500.000 euro	0,00	30,00
	Volume delle vendite oltre 500.000 e fino a 1.000.000 euro	0,00	20,00
	Volume delle vendite oltre 1.000.000 euro	0,00	13,00
24	Volume delle vendite compreso tra 0 e 500.000 euro	0,00	22,00
	Volume delle vendite oltre 500.000 e fino a 1.000.000 euro	0,00	15,00
	Volume delle vendite oltre 1.000.000 euro	0,00	10,00
25	Volume delle vendite compreso tra 0 e 500.000 euro	0,00	30,00
	Volume delle vendite oltre 500.000 e fino a 1.000.000 euro	0,00	25,00
26	Volume delle vendite oltre 1.000.000 euro	0,00	20,00
	Volume delle vendite compreso tra 0 e 500.000 euro	0,00	30,00
	Volume delle vendite oltre 500.000 e fino a 1.000.000 euro	0,00	15,00



Cluster	Modalità di distribuzione	Provvigioni sulle vendite	
		Soglia minima	Soglia massima
	Volume delle vendite oltre 1.000.000 euro	0,00	10,00
27	Volume delle vendite compreso tra 0 e 500.000 euro	0,00	30,00
	Volume delle vendite oltre 500.000 e fino a 1.000.000 euro	0,00	25,00
28	Volume delle vendite oltre 1.000.000 euro	0,00	20,00
	Volume delle vendite compreso tra 0 e 500.000 euro	0,00	20,00
29	Volume delle vendite oltre 500.000 e fino a 1.000.000 euro	0,00	12,00
	Volume delle vendite oltre 1.000.000 euro	0,00	10,00
30	Volume delle vendite compreso tra 0 e 500.000 euro	0,00	24,00
	Volume delle vendite oltre 500.000 e fino a 1.000.000 euro	0,00	17,00
31	Volume delle vendite oltre 500.000 e fino a 1.000.000 euro	0,00	11,00
	Volume delle vendite oltre 1.000.000 euro	0,00	19,00
32	Volume delle vendite compreso tra 0 e 500.000 euro	0,00	11,00
	Volume delle vendite oltre 500.000 e fino a 1.000.000 euro	0,00	7,00
33	Volume delle vendite oltre 1.000.000 euro	0,00	24,00
	Volume delle vendite compreso tra 0 e 500.000 euro	0,00	17,00
34	Volume delle vendite oltre 500.000 e fino a 1.000.000 euro	0,00	12,00
	Volume delle vendite oltre 1.000.000 euro	0,00	9,00
35	Volume delle vendite compreso tra 0 e 500.000 euro	0,00	18,00
	Volume delle vendite oltre 500.000 e fino a 1.000.000 euro	0,00	11,00
36	Volume delle vendite oltre 1.000.000 euro	0,00	8,00
	Volume delle vendite compreso tra 0 e 500.000 euro	0,00	18,00
37	Volume delle vendite oltre 500.000 e fino a 1.000.000 euro	0,00	12,00
	Volume delle vendite oltre 1.000.000 euro	0,00	9,00
38	Volume delle vendite compreso tra 0 e 500.000 euro	0,00	35,00
	Volume delle vendite oltre 500.000 e fino a 1.000.000 euro	0,00	18,00
39	Volume delle vendite oltre 1.000.000 euro	0,00	10,00
	Volume delle vendite compreso tra 0 e 500.000 euro	0,00	17,00
39	Volume delle vendite oltre 500.000 e fino a 1.000.000 euro	0,00	10,00
	Volume delle vendite oltre 1.000.000 euro	0,00	6,50
39	Volume delle vendite compreso tra 0 e 500.000 euro	0,00	20,00
	Volume delle vendite oltre 500.000 e fino a 1.000.000 euro	0,00	13,00
39	Volume delle vendite oltre 1.000.000 euro	0,00	11,00
	Volume delle vendite compreso tra 0 e 500.000 euro	0,00	30,00
39	Volume delle vendite oltre 500.000 e fino a 1.000.000 euro	0,00	20,00
	Volume delle vendite oltre 1.000.000 euro	0,00	13,00
39	Volume delle vendite compreso tra 0 e 500.000 euro	0,00	20,00
	Volume delle vendite oltre 500.000 e fino a 1.000.000 euro	0,00	13,00



Cluster	Modalità di distribuzione	Provvigioni sulle vendite	
		Soglia minima	Soglia massima
	Volume delle vendite oltre 1.000.000 euro	0,00	9,00
40	Volume delle vendite compreso tra 0 e 500.000 euro	0,00	21,00
	Volume delle vendite oltre 500.000 e fino a 1.000.000 euro	0,00	10,00
41	Volume delle vendite oltre 1.000.000 euro	0,00	8,00
	Volume delle vendite compreso tra 0 e 500.000 euro	0,00	20,00
42	Volume delle vendite oltre 500.000 e fino a 1.000.000 euro	0,00	18,00
	Volume delle vendite oltre 1.000.000 euro	0,00	13,00
43	Volume delle vendite compreso tra 0 e 500.000 euro	0,00	15,00
	Volume delle vendite oltre 500.000 e fino a 1.000.000 euro	0,00	9,00
44	Volume delle vendite oltre 1.000.000 euro	0,00	6,50
	Volume delle vendite compreso tra 0 e 500.000 euro	0,00	20,00
45	Volume delle vendite oltre 500.000 e fino a 1.000.000 euro	0,00	12,00
	Volume delle vendite oltre 1.000.000 euro	0,00	8,00
46	Volume delle vendite compreso tra 0 e 500.000 euro	0,00	25,00
	Volume delle vendite oltre 500.000 e fino a 1.000.000 euro	0,00	15,00
47	Volume delle vendite oltre 1.000.000 euro	0,00	12,00
	Volume delle vendite compreso tra 0 e 500.000 euro	0,00	25,00
48	Volume delle vendite oltre 500.000 e fino a 1.000.000 euro	0,00	13,00
	Volume delle vendite oltre 1.000.000 euro	0,00	10,00
49	Volume delle vendite compreso tra 0 e 500.000 euro	0,00	18,00
	Volume delle vendite oltre 500.000 e fino a 1.000.000 euro	0,00	12,00
50	Volume delle vendite oltre 1.000.000 euro	0,00	6,00
	Volume delle vendite compreso tra 0 e 500.000 euro	0,00	30,00
51	Volume delle vendite oltre 500.000 e fino a 1.000.000 euro	0,00	20,00
	Volume delle vendite oltre 1.000.000 euro	0,00	15,00
52	Volume delle vendite compreso tra 0 e 500.000 euro	0,00	20,00
	Volume delle vendite oltre 500.000 e fino a 1.000.000 euro	0,00	12,00
52	Volume delle vendite oltre 1.000.000 euro	0,00	10,00
	Volume delle vendite compreso tra 0 e 500.000 euro	0,00	20,00
52	Volume delle vendite oltre 500.000 e fino a 1.000.000 euro	0,00	12,00
	Volume delle vendite oltre 1.000.000 euro	0,00	8,00
51	Volume delle vendite compreso tra 0 e 500.000 euro	0,00	23,00
	Volume delle vendite oltre 500.000 e fino a 1.000.000 euro	0,00	14,00
52	Volume delle vendite oltre 1.000.000 euro	0,00	12,00
	Volume delle vendite compreso tra 0 e 500.000 euro	0,00	13,00
52	Volume delle vendite oltre 500.000 e fino a 1.000.000 euro	0,00	7,00
	Volume delle vendite oltre 1.000.000 euro	0,00	7,00



Cluster	Modalità di distribuzione	Provvigioni sulle vendite	
		Soglia minima	Soglia massima
	Volume delle vendite oltre 1.000.000 euro	0,00	6,00
53	Volume delle vendite compreso tra 0 e 500.000 euro	0,00	35,00
	Volume delle vendite oltre 500.000 e fino a 1.000.000 euro	0,00	20,00
54	Volume delle vendite oltre 1.000.000 euro	0,00	15,00
	Volume delle vendite compreso tra 0 e 500.000 euro	0,00	23,00
55	Volume delle vendite oltre 500.000 e fino a 1.000.000 euro	0,00	15,00
	Volume delle vendite oltre 1.000.000 euro	0,00	9,00
56	Volume delle vendite compreso tra 0 e 500.000 euro	0,00	18,00
	Volume delle vendite oltre 500.000 e fino a 1.000.000 euro	0,00	12,00
57	Volume delle vendite oltre 1.000.000 euro	0,00	8,00
	Volume delle vendite compreso tra 0 e 500.000 euro	0,00	25,00
58	Volume delle vendite oltre 500.000 e fino a 1.000.000 euro	0,00	14,00
	Volume delle vendite oltre 1.000.000 euro	0,00	10,00
59	Volume delle vendite compreso tra 0 e 500.000 euro	0,00	25,00
	Volume delle vendite oltre 500.000 e fino a 1.000.000 euro	0,00	13,00
60	Volume delle vendite oltre 1.000.000 euro	0,00	9,00
	Volume delle vendite compreso tra 0 e 500.000 euro	0,00	17,00
61	Volume delle vendite oltre 500.000 e fino a 1.000.000 euro	0,00	10,00
	Volume delle vendite oltre 1.000.000 euro	0,00	6,00
62	Volume delle vendite compreso tra 0 e 500.000 euro	0,00	29,00
	Volume delle vendite oltre 500.000 e fino a 1.000.000 euro	0,00	16,00
63	Volume delle vendite oltre 1.000.000 euro	0,00	12,00
	Volume delle vendite compreso tra 0 e 500.000 euro	0,00	25,00
64	Volume delle vendite oltre 500.000 e fino a 1.000.000 euro	0,00	15,00
	Volume delle vendite oltre 1.000.000 euro	0,00	11,00
65	Volume delle vendite compreso tra 0 e 500.000 euro	0,00	30,00
	Volume delle vendite oltre 500.000 e fino a 1.000.000 euro	0,00	25,00
66	Volume delle vendite oltre 1.000.000 euro	0,00	18,00
	Volume delle vendite compreso tra 0 e 500.000 euro	0,00	30,00
67	Volume delle vendite oltre 500.000 e fino a 1.000.000 euro	0,00	25,00
	Volume delle vendite oltre 1.000.000 euro	0,00	20,00
68	Volume delle vendite compreso tra 0 e 500.000 euro	0,00	30,00
	Volume delle vendite oltre 500.000 e fino a 1.000.000 euro	0,00	20,00
69	Volume delle vendite oltre 1.000.000 euro	0,00	12,00
	Volume delle vendite compreso tra 0 e 500.000 euro	0,00	18,00
70	Volume delle vendite oltre 500.000 e fino a 1.000.000 euro	0,00	12,00
	Volume delle vendite oltre 1.000.000 euro	0,00	9,00
71	Volume delle vendite compreso tra 0 e 500.000 euro	0,00	35,00
	Volume delle vendite oltre 500.000 e fino a 1.000.000 euro	0,00	30,00



Cluster	Modalità di distribuzione	Provvigioni sulle vendite	
		Soglia minima	Soglia massima
	Volume delle vendite oltre 1.000.000 euro	0,00	20,00
66	Volume delle vendite compreso tra 0 e 500.000 euro	0,00	28,00
	Volume delle vendite oltre 500.000 e fino a 1.000.000 euro	0,00	20,00
67	Volume delle vendite oltre 1.000.000 euro	0,00	10,00
	Volume delle vendite compreso tra 0 e 500.000 euro	0,00	20,00
68	Volume delle vendite oltre 500.000 e fino a 1.000.000 euro	0,00	13,00
	Volume delle vendite oltre 1.000.000 euro	0,00	8,00
69	Volume delle vendite compreso tra 0 e 500.000 euro	0,00	25,00
	Volume delle vendite oltre 500.000 e fino a 1.000.000 euro	0,00	20,00
70	Volume delle vendite oltre 1.000.000 euro	0,00	15,00
	Volume delle vendite compreso tra 0 e 500.000 euro	0,00	30,00
71	Volume delle vendite oltre 500.000 e fino a 1.000.000 euro	0,00	30,00
	Volume delle vendite oltre 1.000.000 euro	0,00	25,00
72	Volume delle vendite compreso tra 0 e 500.000 euro	0,00	28,00
	Volume delle vendite oltre 500.000 e fino a 1.000.000 euro	0,00	20,00
73	Volume delle vendite oltre 1.000.000 euro	0,00	12,00
	Volume delle vendite compreso tra 0 e 500.000 euro	0,00	25,00
74	Volume delle vendite oltre 500.000 e fino a 1.000.000 euro	0,00	15,00
	Volume delle vendite oltre 1.000.000 euro	0,00	10,00
75	Volume delle vendite compreso tra 0 e 500.000 euro	0,00	20,00
	Volume delle vendite oltre 500.000 e fino a 1.000.000 euro	0,00	12,00
76	Volume delle vendite oltre 1.000.000 euro	0,00	9,00
	Volume delle vendite compreso tra 0 e 500.000 euro	0,00	18,00
77	Volume delle vendite oltre 500.000 e fino a 1.000.000 euro	0,00	10,00
	Volume delle vendite oltre 1.000.000 euro	0,00	8,00
78	Volume delle vendite compreso tra 0 e 500.000 euro	0,00	20,00
	Volume delle vendite oltre 500.000 e fino a 1.000.000 euro	0,00	13,00
79	Volume delle vendite oltre 1.000.000 euro	0,00	10,00
	Volume delle vendite compreso tra 0 e 500.000 euro	0,00	16,00
80	Volume delle vendite oltre 500.000 e fino a 1.000.000 euro	0,00	10,00
	Volume delle vendite oltre 1.000.000 euro	0,00	10,00



Cluster	Modalità di distribuzione	Provvigioni sulle vendite	
		Soglia minima	Soglia massima
	Volume delle vendite oltre 1.000.000 euro	0,00	6,00
79	Volume delle vendite compreso tra 0 e 500.000 euro	0,00	22,00
	Volume delle vendite oltre 500.000 e fino a 1.000.000 euro	0,00	13,00
80	Volume delle vendite oltre 1.000.000 euro	0,00	10,00
	Volume delle vendite compreso tra 0 e 500.000 euro	0,00	25,00
	Volume delle vendite oltre 500.000 e fino a 1.000.000 euro	0,00	20,00
81	Volume delle vendite oltre 1.000.000 euro	0,00	15,00
	Volume delle vendite compreso tra 0 e 500.000 euro	0,00	35,00
	Volume delle vendite oltre 500.000 e fino a 1.000.000 euro	0,00	24,00
82	Volume delle vendite oltre 1.000.000 euro	0,00	19,00
	Volume delle vendite compreso tra 0 e 500.000 euro	0,00	19,00
	Volume delle vendite oltre 500.000 e fino a 1.000.000 euro	0,00	11,00
83	Volume delle vendite oltre 1.000.000 euro	0,00	7,50
	Volume delle vendite compreso tra 0 e 500.000 euro	0,00	24,00
	Volume delle vendite oltre 500.000 e fino a 1.000.000 euro	0,00	16,00
84	Volume delle vendite oltre 1.000.000 euro	0,00	13,00
	Volume delle vendite compreso tra 0 e 500.000 euro	0,00	25,00
	Volume delle vendite oltre 500.000 e fino a 1.000.000 euro	0,00	13,00
85	Volume delle vendite oltre 1.000.000 euro	0,00	8,00
	Volume delle vendite compreso tra 0 e 500.000 euro	0,00	30,00
	Volume delle vendite oltre 500.000 e fino a 1.000.000 euro	0,00	18,00
86	Volume delle vendite oltre 1.000.000 euro	0,00	10,00
	Volume delle vendite compreso tra 0 e 500.000 euro	0,00	28,00
	Volume delle vendite oltre 500.000 e fino a 1.000.000 euro	0,00	18,00
	Volume delle vendite oltre 1.000.000 euro	0,00	11,00



SUB ALLEGATO 11.F – DISTRIBUZIONI VENTILICHE INDICATORI DI NORMALITÀ ECONOMICA

Cluster 1 - Agenti plurimandatari del comparto siderurgia e metallurgia

Indicatore	Modalità di distribuzione	1	2	3	4	5	6	7	8	9	10	11	12	13	14	15	16	17	18	19
Incidenza dei costi residuali di gestione sui ricavi	Tutti i soggetti	0,00	0,33	0,55	0,76	0,95	1,23	1,38	1,52	1,69	1,88	2,04	2,26	2,50	2,77	3,20	3,79	4,58	5,62	9,91

Cluster 2 - Agenti distributori e/o con deposito del comparto edilizia


Indicatore	Modalità di distribuzione	1	2	3	4	5	6	7	8	9	10	11	12	13	14	15	16	17	18	19
Incidenza dei costi residuali di gestione sui ricavi	Tutti i soggetti	0,00	0,23	0,46	0,64	0,82	1,10	1,27	1,48	1,65	1,92	2,19	2,43	2,76	3,25	3,69	4,14	4,73	5,61	8,98

Cluster 3 - Agenzie di rappresentanza del comparto dei prodotti alimentari

Indicatore	Modalità di distribuzione	1	2	3	4	5	6	7	8	9	10	11	12	13	14	15	16	17	18	19
Incidenza dei costi residuali di gestione sui ricavi	Tutti i soggetti	0,14	0,37	0,52	0,67	0,84	0,98	1,11	1,26	1,43	1,64	1,83	2,07	2,29	2,57	2,95	3,34	3,93	5,05	7,39

Cluster 4 - Agenzie di rappresentanza del comparto calzature, pelletteria e accessori

Indicatore	Modalità di distribuzione	1	2	3	4	5	6	7	8	9	10	11	12	13	14	15	16	17	18	19
Incidenza dei costi residuali di gestione sui ricavi	Tutti i soggetti	0,24	0,38	0,52	0,64	0,76	0,85	0,96	1,09	1,21	1,37	1,67	1,78	1,89	2,40	2,71	3,17	3,68	4,96	8,07



Cluster 5 - Procacciatori d'affari del comparto dei prodotti e apparecchi elettrici ed elettronici

Indicatore	Modalità di distribuzione	1	2	3	4	5	6	7	8	9	10	11	12	13	14	15	16	17	18	19
Incidenza dei costi residuali di gestione sui ricavi	Tutti i soggetti	0,00	0,00	0,00	0,00	0,00	0,04	0,29	0,49	0,69	0,97	1,30	1,58	1,85	2,28	2,83	3,47	4,66	7,04	16,60

Cluster 6 - Procacciatori d'affari del comparto profumeria


Indicatore	Modalità di distribuzione	1	2	3	4	5	6	7	8	9	10	11	12	13	14	15	16	17	18	19
Incidenza dei costi residuali di gestione sui ricavi	Tutti i soggetti	0,00	0,00	0,00	0,00	0,00	0,00	0,20	0,36	0,53	0,80	1,03	1,37	1,73	2,00	2,40	2,88	3,59	5,58	9,41

Cluster 7 - Agenti plurimandatari del comparto edilizia

Indicatore	Modalità di distribuzione	1	2	3	4	5	6	7	8	9	10	11	12	13	14	15	16	17	18	19
Incidenza dei costi residuali di gestione sui ricavi	Tutti i soggetti	0,00	0,17	0,41	0,69	0,99	1,25	1,43	1,60	1,78	1,96	2,16	2,43	2,73	3,12	3,64	4,25	5,20	6,57	10,72

Cluster 8 - Agenzie d'affari

Indicatore	Modalità di distribuzione	1	2	3	4	5	6	7	8	9	10	11	12	13	14	15	16	17	18	19
Incidenza dei costi residuali di gestione sui ricavi	Tutti i soggetti	0,00	0,02	0,35	0,67	1,00	1,29	1,69	1,93	2,17	2,48	2,70	3,20	3,56	4,16	4,90	5,66	6,58	8,31	19,61



Cluster 9 - Procacciatori d'affari del comparto dei prodotti e semilavorati tessili, merceria e pelli

Indicatore	Modalità di distribuzione	1	2	3	4	5	6	7	8	9	10	11	12	13	14	15	16	17	18	19
Incidenza dei costi residuali di gestione sui ricavi	Tutti i soggetti	0,00	0,00	0,00	0,15	0,31	0,47	0,65	0,82	1,05	1,27	1,47	1,77	2,14	2,58	2,99	3,41	4,24	5,20	11,59

Cluster 10 - Agenti monomandatari del comparto ferramenta


Indicatore	Modalità di distribuzione	1	2	3	4	5	6	7	8	9	10	11	12	13	14	15	16	17	18	19
Incidenza dei costi residuali di gestione sui ricavi	Tutti i soggetti	0,00	0,00	0,24	0,46	0,77	1,19	1,36	1,51	1,65	1,84	2,02	2,25	2,54	2,88	3,29	3,86	4,65	6,04	10,57

Cluster 11 - Procacciatori d'affari del comparto abbigliamento e accessori

Indicatore	Modalità di distribuzione	1	2	3	4	5	6	7	8	9	10	11	12	13	14	15	16	17	18	19
Incidenza dei costi residuali di gestione sui ricavi	Tutti i soggetti	0,00	0,00	0,00	0,00	0,07	0,23	0,37	0,54	0,76	0,99	1,20	1,45	1,70	2,10	2,57	3,34	4,75	7,75	16,81

Cluster 12 - Agenti monomandatari del comparto servizi e consulenza

Indicatore	Modalità di distribuzione	1	2	3	4	5	6	7	8	9	10	11	12	13	14	15	16	17	18	19
Incidenza dei costi residuali di gestione sui ricavi	Tutti i soggetti	0,00	0,00	0,20	0,43	0,68	1,02	1,27	1,43	1,59	1,75	1,94	2,17	2,47	2,86	3,33	3,92	4,97	6,18	10,56



Cluster 13 - Procacciatori d'affari del comparto dei prodotti alimentari

Indicatore	Modalità di distribuzione	1	2	3	4	5	6	7	8	9	10	11	12	13	14	15	16	17	18	19
Incidenza dei costi residuali di gestione sui ricavi	Tutti i soggetti	0,00	0,00	0,00	0,00	0,00	0,20	0,35	0,48	0,66	0,84	1,13	1,46	1,67	1,96	2,37	2,89	3,79	5,43	9,65

Cluster 14 - Agenti distributori e/o con deposito del comparto dei prodotti chimici, oli, combustibili e materie plastiche


Indicatore	Modalità di distribuzione	1	2	3	4	5	6	7	8	9	10	11	12	13	14	15	16	17	18	19
Incidenza dei costi residuali di gestione sui ricavi	Tutti i soggetti	0,00	0,12	0,27	0,42	0,69	0,88	1,09	1,25	1,50	1,66	1,87	2,24	2,56	2,83	3,21	3,50	4,52	6,00	9,11

Cluster 15 - Subagenti del comparto dei prodotti alimentari

Indicatore	Modalità di distribuzione	1	2	3	4	5	6	7	8	9	10	11	12	13	14	15	16	17	18	19
Incidenza dei costi residuali di gestione sui ricavi	Tutti i soggetti	0,00	0,02	0,25	0,44	0,68	1,07	1,31	1,49	1,64	1,78	1,91	2,03	2,18	2,39	2,69	3,20	3,71	4,97	7,68

Cluster 16 - Procacciatori d'affari del comparto agricoltura, giardinaggio e zootecnica

Indicatore	Modalità di distribuzione	1	2	3	4	5	6	7	8	9	10	11	12	13	14	15	16	17	18	19
Incidenza dei costi residuali di gestione sui ricavi	Tutti i soggetti	0,00	0,00	0,00	0,00	0,00	0,10	0,33	0,47	0,85	1,06	1,43	1,70	2,04	2,49	2,87	3,24	3,91	6,20	13,38



Cluster 17 - Agenti plurimandatari del comparto profumeria

Indicatore	Modalità di distribuzione	1	2	3	4	5	6	7	8	9	10	11	12	13	14	15	16	17	18	19
Incidenza dei costi residuali di gestione sui ricavi	Tutti i soggetti	0,00	0,02	0,38	0,66	1,01	1,25	1,38	1,54	1,69	1,86	2,06	2,26	2,56	2,87	3,32	3,96	5,01	6,47	10,17

Cluster 18 - Agenzie di rappresentanza del comparto bevande


Indicatore	Modalità di distribuzione	1	2	3	4	5	6	7	8	9	10	11	12	13	14	15	16	17	18	19
Incidenza dei costi residuali di gestione sui ricavi	Tutti i soggetti	0,23	0,44	0,64	0,80	0,91	1,05	1,16	1,27	1,57	1,55	1,90	2,01	2,27	2,51	2,83	3,31	4,36	5,25	8,73

Cluster 19 - Agenti monomandatari del comparto dei prodotti chimici, oli, combustibili e materie plastiche

Indicatore	Modalità di distribuzione	1	2	3	4	5	6	7	8	9	10	11	12	13	14	15	16	17	18	19
Incidenza dei costi residuali di gestione sui ricavi	Tutti i soggetti	0,00	0,09	0,38	0,61	0,93	1,22	1,38	1,53	1,68	1,83	2,02	2,22	2,46	2,78	3,15	3,72	4,54	5,93	9,58

Cluster 20 - Agenti plurimandatari del comparto agricoltura, giardinaggio e zootecnica

Indicatore	Modalità di distribuzione	1	2	3	4	5	6	7	8	9	10	11	12	13	14	15	16	17	18	19
Incidenza dei costi residuali di gestione sui ricavi	Tutti i soggetti	0,00	0,22	0,45	0,70	0,99	1,23	1,39	1,54	1,66	1,82	1,97	2,14	2,38	2,62	2,99	3,50	4,17	5,32	8,71



Cluster 21 - Agenzie di rappresentanza del comparto edilizia

Indicatore	Modalità di distribuzione	1	2	3	4	5	6	7	8	9	10	11	12	13	14	15	16	17	18	19
Incidenza dei costi residuali di gestione sui ricavi	Tutti i soggetti	0,30	0,51	0,70	0,88	1,07	1,22	1,41	1,57	1,75	1,91	2,12	2,39	2,73	2,97	3,32	3,73	4,46	5,50	7,19

Cluster 22 - Procacciatori d'affari del comparto siderurgia e metallurgia


Indicatore	Modalità di distribuzione	1	2	3	4	5	6	7	8	9	10	11	12	13	14	15	16	17	18	19
Incidenza dei costi residuali di gestione sui ricavi	Tutti i soggetti	0,00	0,00	0,00	0,00	0,14	0,28	0,46	0,60	0,84	1,06	1,45	1,58	1,75	2,09	2,58	3,32	4,54	5,88	12,17

Cluster 23 - Agenti monomandatari del comparto agricoltura, giardinaggio e zootecnica

Indicatore	Modalità di distribuzione	1	2	3	4	5	6	7	8	9	10	11	12	13	14	15	16	17	18	19
Incidenza dei costi residuali di gestione sui ricavi	Tutti i soggetti	0,00	0,04	0,27	0,48	0,77	1,13	1,28	1,41	1,55	1,71	1,93	2,14	2,35	2,65	3,01	3,44	4,19	5,19	8,18

Cluster 24 - Agenzie di rappresentanza del comparto dei prodotti e semilavorati tessili, merceria e pelli

Indicatore	Modalità di distribuzione	1	2	3	4	5	6	7	8	9	10	11	12	13	14	15	16	17	18	19
Incidenza dei costi residuali di gestione sui ricavi	Tutti i soggetti	0,25	0,50	0,74	0,88	1,09	1,23	1,43	1,60	1,79	1,98	2,25	2,49	2,69	2,93	3,33	3,83	4,34	5,63	7,85



Cluster 25 - Agenzie di rappresentanza

Indicatore	Modalità di distribuzione	1	2	3	4	5	6	7	8	9	10	11	12	13	14	15	16	17	18	19
Incidenza dei costi residuali di gestione sui ricavi	Tutti i soggetti	0,20	0,46	0,65	0,77	0,92	1,12	1,26	1,38	1,55	1,74	1,92	2,06	2,21	2,46	2,80	3,11	3,62	4,20	6,16

Cluster 26 - Agenti plurimandatari del comparto casalinghi e articoli per la casa


Indicatore	Modalità di distribuzione	1	2	3	4	5	6	7	8	9	10	11	12	13	14	15	16	17	18	19
Incidenza dei costi residuali di gestione sui ricavi	Tutti i soggetti	0,00	0,17	0,48	0,76	1,14	1,35	1,51	1,64	1,80	1,97	2,17	2,44	2,89	3,27	3,71	4,18	4,96	5,98	10,13

Cluster 27 - Agenzie di rappresentanza del comparto dei prodotti e apparecchi elettrici ed elettronici

Indicatore	Modalità di distribuzione	1	2	3	4	5	6	7	8	9	10	11	12	13	14	15	16	17	18	19
Incidenza dei costi residuali di gestione sui ricavi	Tutti i soggetti	0,23	0,40	0,67	0,84	1,00	1,12	1,28	1,42	1,56	1,81	1,99	2,23	2,44	2,73	3,12	3,61	4,32	5,25	8,05

Cluster 28 - Agenti plurimandatari del comparto ferramenta

Indicatore	Modalità di distribuzione	1	2	3	4	5	6	7	8	9	10	11	12	13	14	15	16	17	18	19
Incidenza dei costi residuali di gestione sui ricavi	Tutti i soggetti	0,00	0,12	0,42	0,68	0,96	1,21	1,39	1,54	1,68	1,83	2,02	2,23	2,46	2,81	3,19	3,74	4,71	5,86	8,83



Cluster 29 - Commissionari del comparto dei prodotti alimentari

Indicatore	Modalità di distribuzione	1	2	3	4	5	6	7	8	9	10	11	12	13	14	15	16	17	18	19
Incidenza dei costi residuali di gestione sui ricavi	Tutti i soggetti	0,00	0,04	0,11	0,15	0,21	0,26	0,35	0,44	0,57	0,82	1,05	1,25	1,40	1,62	1,94	2,34	2,88	3,56	5,94

Cluster 30 - Agenti monomandatari del comparto dei prodotti alimentari


Indicatore	Modalità di distribuzione	1	2	3	4	5	6	7	8	9	10	11	12	13	14	15	16	17	18	19
Incidenza dei costi residuali di gestione sui ricavi	Tutti i soggetti	0,00	0,00	0,20	0,41	0,69	1,08	1,31	1,45	1,58	1,72	1,87	2,03	2,24	2,52	2,88	3,37	4,16	5,61	8,88

Cluster 31 - Agenti monomandatari del comparto bevande

Indicatore	Modalità di distribuzione	1	2	3	4	5	6	7	8	9	10	11	12	13	14	15	16	17	18	19
Incidenza dei costi residuali di gestione sui ricavi	Tutti i soggetti	0,00	0,00	0,14	0,36	0,64	0,96	1,24	1,40	1,55	1,74	1,92	2,12	2,33	2,60	3,03	3,69	4,76	6,52	10,59

Cluster 32 - Agenti monomandatari del comparto edilizia

Indicatore	Modalità di distribuzione	1	2	3	4	5	6	7	8	9	10	11	12	13	14	15	16	17	18	19
Incidenza dei costi residuali di gestione sui ricavi	Tutti i soggetti	0,00	0,00	0,28	0,56	0,85	1,18	1,37	1,51	1,67	1,83	2,02	2,23	2,49	2,82	3,20	3,85	4,85	6,30	11,21



Cluster 33 - Agenti plurimandatari del comparto dei prodotti e semilavorati tessili, merceria e pelli

Indicatore	Modalità di distribuzione	1	2	3	4	5	6	7	8	9	10	11	12	13	14	15	16	17	18	19
Incidenza dei costi residuali di gestione sui ricavi	Tutti i soggetti	0,00	0,25	0,54	0,81	1,06	1,32	1,50	1,67	1,84	2,01	2,19	2,43	2,68	2,99	3,35	3,91	4,60	5,65	9,01

Cluster 34 - Agenti plurimandatari del comparto macchine per l'agricoltura, l'industria e il commercio


Indicatore	Modalità di distribuzione	1	2	3	4	5	6	7	8	9	10	11	12	13	14	15	16	17	18	19
Incidenza dei costi residuali di gestione sui ricavi	Tutti i soggetti	0,00	0,19	0,46	0,69	0,91	1,13	1,30	1,47	1,63	1,79	1,97	2,21	2,50	2,85	3,25	3,81	4,63	5,81	9,20

Cluster 35 - Agenti monomandatari del comparto casalinghi e articoli per la casa

Indicatore	Modalità di distribuzione	1	2	3	4	5	6	7	8	9	10	11	12	13	14	15	16	17	18	19
Incidenza dei costi residuali di gestione sui ricavi	Tutti i soggetti	0,00	0,00	0,00	0,26	0,58	0,84	1,15	1,40	1,63	1,79	2,07	2,30	2,56	3,01	3,45	4,42	5,68	8,16	16,88

Cluster 36 - Agenti plurimandatari del comparto dei prodotti alimentari

Indicatore	Modalità di distribuzione	1	2	3	4	5	6	7	8	9	10	11	12	13	14	15	16	17	18	19
Incidenza dei costi residuali di gestione sui ricavi	Tutti i soggetti	0,00	0,05	0,34	0,62	0,93	1,23	1,40	1,56	1,71	1,87	2,03	2,22	2,46	2,76	3,12	3,67	4,39	5,55	8,92



Cluster 37 - Altri intermediari del comparto calzature, pelletteria e accessori

Indicatore	Modalità di distribuzione		1	2	3	4	5	6	7	8	9	10	11	12	13	14	15	16	17	18	19
Incidenza dei costi residuali di gestione sui ricavi	Tutti i soggetti		0,00	0,00	0,00	0,21	0,35	0,56	0,84	1,16	1,33	1,52	1,71	1,98	2,22	2,66	3,21	3,97	4,99	7,63	15,65

Cluster 38 - Procacciatori d'affari del comparto servizi e consulenza


Indicatore	Modalità di distribuzione		1	2	3	4	5	6	7	8	9	10	11	12	13	14	15	16	17	18	19
Incidenza dei costi residuali di gestione sui ricavi	Tutti i soggetti		0,00	0,00	0,00	0,00	0,00	0,00	0,12	0,27	0,46	0,69	0,97	1,32	1,59	1,91	2,40	3,02	3,87	5,44	11,87

Cluster 39 - Agenzi plurimandatari del comparto carta, cancelleria e libri

Indicatore	Modalità di distribuzione		1	2	3	4	5	6	7	8	9	10	11	12	13	14	15	16	17	18	19
Incidenza dei costi residuali di gestione sui ricavi	Tutti i soggetti		0,00	0,05	0,38	0,68	1,00	1,28	1,47	1,63	1,79	1,97	2,17	2,38	2,64	2,95	3,36	3,95	4,69	5,79	9,68

Cluster 40 - Agenzi in tentata vendita del comparto dei prodotti alimentari

Indicatore	Modalità di distribuzione		1	2	3	4	5	6	7	8	9	10	11	12	13	14	15	16	17	18	19
Incidenza dei costi residuali di gestione sui ricavi	Tutti i soggetti		0,00	0,00	0,00	0,25	0,39	0,62	0,94	1,28	1,42	1,54	1,67	1,80	1,94	2,14	2,42	2,73	3,27	4,31	6,45



Cluster 41 - Agenti plurimandatari del comparto dei prodotti e apparecchi elettrici ed elettronici

Indicatore	Modalità di distribuzione	1	2	3	4	5	6	7	8	9	10	11	12	13	14	15	16	17	18	19
Incidenza dei costi residuali di gestione sui ricavi	Tutti i soggetti	0,00	0,11	0,39	0,66	0,98	1,22	1,40	1,56	1,74	1,93	2,12	2,38	2,64	2,97	3,40	4,06	4,97	6,48	10,47

Cluster 42 - Subagenti del comparto arredamento e mobili

Indicatore	Modalità di distribuzione	1	2	3	4	5	6	7	8	9	10	11	12	13	14	15	16	17	18	19
Incidenza dei costi residuali di gestione sui ricavi	Tutti i soggetti	0,00	0,38	0,64	1,06	1,35	1,51	1,61	1,76	1,91	2,10	2,24	2,46	2,62	2,84	3,12	3,63	4,39	5,59	6,84

Cluster 43 - Agenti plurimandatari

Indicatore	Modalità di distribuzione	1	2	3	4	5	6	7	8	9	10	11	12	13	14	15	16	17	18	19
Incidenza dei costi residuali di gestione sui ricavi	Tutti i soggetti	0,00	0,03	0,32	0,60	0,88	1,19	1,37	1,55	1,71	1,90	2,10	2,34	2,65	3,02	3,50	4,15	5,04	6,55	11,03

Cluster 44 - Agenti monomandatari del comparto orficeria, argenteria e orologeria

Indicatore	Modalità di distribuzione	1	2	3	4	5	6	7	8	9	10	11	12	13	14	15	16	17	18	19
Incidenza dei costi residuali di gestione sui ricavi	Tutti i soggetti	0,00	0,00	0,06	0,25	0,51	0,86	1,14	1,38	1,57	1,72	1,94	2,11	2,42	2,80	3,30	4,02	4,88	6,18	12,31



Cluster 45 - Agenti di consorzio agrario

Indicatore	Modalità di distribuzione	1	2	3	4	5	6	7	8	9	10	11	12	13	14	15	16	17	18	19
Incidenza dei costi residuali di gestione sui ricavi	Tutti i soggetti	0,00	0,38	0,64	0,95	1,15	1,35	1,50	1,70	1,85	2,06	2,20	2,43	2,71	2,99	3,33	3,78	4,52	5,61	7,95

Cluster 46 - Procacciatori d'affari


Indicatore	Modalità di distribuzione	1	2	3	4	5	6	7	8	9	10	11	12	13	14	15	16	17	18	19
Incidenza dei costi residuali di gestione sui ricavi	Tutti i soggetti	0,00	0,00	0,00	0,00	0,00	0,04	0,24	0,41	0,58	0,81	1,11	1,41	1,72	2,11	2,66	3,29	4,47	6,72	14,11

Cluster 47 - Subagenti del comparto carta, cancelleria e libri

Indicatore	Modalità di distribuzione	1	2	3	4	5	6	7	8	9	10	11	12	13	14	15	16	17	18	19
Incidenza dei costi residuali di gestione sui ricavi	Tutti i soggetti	0,00	0,18	0,36	0,63	1,22	1,38	1,49	1,71	1,87	2,01	2,13	2,28	2,48	2,74	3,25	3,57	4,27	5,44	8,43

Cluster 48 - Agenzie di rappresentanza del comparto abbigliamento e accessori

Indicatore	Modalità di distribuzione	1	2	3	4	5	6	7	8	9	10	11	12	13	14	15	16	17	18	19
Incidenza dei costi residuali di gestione sui ricavi	Tutti i soggetti	0,26	0,46	0,64	0,85	1,02	1,22	1,39	1,58	1,76	1,96	2,18	2,54	2,90	3,22	3,62	4,22	4,97	6,51	11,05



Cluster 49 - Agenti plurimandatari del comparto abbigliamento e accessori

Indicatore	Modalità di distribuzione	1	2	3	4	5	6	7	8	9	10	11	12	13	14	15	16	17	18	19
Incidenza dei costi residuali di gestione sui ricavi	Tutti i soggetti	0,00	0,00	0,32	0,60	0,94	1,24	1,45	1,63	1,84	2,07	2,31	2,60	2,98	3,44	3,94	4,66	5,72	7,48	13,44

Cluster 50 - Agenti monomandatari del comparto siderurgia e metallurgia


Indicatore	Modalità di distribuzione	1	2	3	4	5	6	7	8	9	10	11	12	13	14	15	16	17	18	19
Incidenza dei costi residuali di gestione sui ricavi	Tutti i soggetti	0,00	0,19	0,47	0,74	0,98	1,19	1,40	1,52	1,69	1,83	2,03	2,17	2,40	2,69	3,04	3,76	4,89	6,16	11,03

Cluster 51 - Agenti plurimandatari del comparto orficeria, argenteria e orologeria

Indicatore	Modalità di distribuzione	1	2	3	4	5	6	7	8	9	10	11	12	13	14	15	16	17	18	19
Incidenza dei costi residuali di gestione sui ricavi	Tutti i soggetti	0,00	0,00	0,10	0,34	0,64	1,03	1,29	1,54	1,79	2,02	2,26	2,49	2,85	3,26	3,79	4,55	5,66	7,19	12,16

Cluster 52 - Subagenti del comparto edilizia

Indicatore	Modalità di distribuzione	1	2	3	4	5	6	7	8	9	10	11	12	13	14	15	16	17	18	19
Incidenza dei costi residuali di gestione sui ricavi	Tutti i soggetti	0,00	0,20	0,50	0,81	1,15	1,33	1,52	1,72	1,86	2,07	2,22	2,39	2,55	2,77	3,09	3,83	4,48	6,22	9,90



Cluster 53 - Agenti distributori e/o con deposito

Indicatore	Modalità di distribuzione	1	2	3	4	5	6	7	8	9	10	11	12	13	14	15	16	17	18	19
Incidenza dei costi residuali di gestione sui ricavi	Tutti i soggetti	0,00	0,03	0,29	0,52	0,73	0,90	1,14	1,40	1,56	1,78	1,92	2,14	2,41	2,81	3,15	3,87	4,76	5,95	9,52

Cluster 54 - Agenti monomandatari

Indicatore	Modalità di distribuzione	1	2	3	4	5	6	7	8	9	10	11	12	13	14	15	16	17	18	19
Incidenza dei costi residuali di gestione sui ricavi	Tutti i soggetti	0,00	0,00	0,18	0,42	0,68	1,00	1,26	1,44	1,58	1,75	1,94	2,15	2,43	2,76	3,18	3,86	4,80	6,24	11,16

Cluster 55 - Agenti plurimandatari del comparto dei prodotti chimici, oli, combustibili e materie plastiche

Indicatore	Modalità di distribuzione	1	2	3	4	5	6	7	8	9	10	11	12	13	14	15	16	17	18	19
Incidenza dei costi residuali di gestione sui ricavi	Tutti i soggetti	0,00	0,20	0,49	0,74	1,01	1,24	1,40	1,54	1,67	1,85	2,02	2,22	2,47	2,78	3,15	3,68	4,43	5,63	8,76

Cluster 56 - Agenti monomandatari del comparto arredamento e mobili

Indicatore	Modalità di distribuzione	1	2	3	4	5	6	7	8	9	10	11	12	13	14	15	16	17	18	19
Incidenza dei costi residuali di gestione sui ricavi	Tutti i soggetti	0,00	0,00	0,13	0,38	0,66	0,98	1,28	1,48	1,68	1,86	2,09	2,31	2,61	3,03	3,54	4,31	5,80	7,89	15,13



Cluster 57 - Agenti monomandatari del comparto abbigliamento e accessori

Indicatore	Modalità di distribuzione	1	2	3	4	5	6	7	8	9	10	11	12	13	14	15	16	17	18	19
Incidenza dei costi residuali di gestione sui ricavi	Tutti i soggetti	0,00	0,00	0,00	0,04	0,25	0,51	0,76	1,07	1,31	1,54	1,79	2,09	2,42	2,88	3,36	4,14	5,49	7,79	15,08

Cluster 58 - Subagenti del comparto dei prodotti e apparecchi elettrici ed elettronici


Indicatore	Modalità di distribuzione	1	2	3	4	5	6	7	8	9	10	11	12	13	14	15	16	17	18	19
Incidenza dei costi residuali di gestione sui ricavi	Tutti i soggetti	0,00	0,17	0,43	0,77	1,22	1,36	1,51	1,61	1,75	1,91	2,07	2,20	2,34	2,54	2,84	3,19	4,02	4,94	7,06

Cluster 59 - Agenti monomandatari del comparto dei prodotti farmaceutici e apparecchi medicali

Indicatore	Modalità di distribuzione	1	2	3	4	5	6	7	8	9	10	11	12	13	14	15	16	17	18	19
Incidenza dei costi residuali di gestione sui ricavi	Tutti i soggetti	0,00	0,02	0,26	0,48	0,74	1,03	1,24	1,38	1,52	1,67	1,82	2,01	2,24	2,58	3,01	3,61	4,41	5,69	9,14

Cluster 60 - Agenti plurimandatari del comparto dei prodotti farmaceutici e apparecchi medicali

Indicatore	Modalità di distribuzione	1	2	3	4	5	6	7	8	9	10	11	12	13	14	15	16	17	18	19
Incidenza dei costi residuali di gestione sui ricavi	Tutti i soggetti	0,00	0,08	0,32	0,54	0,80	1,05	1,25	1,43	1,58	1,73	1,93	2,15	2,43	2,74	3,18	3,81	4,64	6,01	10,12



Cluster 61 - Agenzie di rappresentanza del comparto arredamento e mobili

Indicatore	Modalità di distribuzione	1	2	3	4	5	6	7	8	9	10	11	12	13	14	15	16	17	18	19
Incidenza dei costi residuali di gestione sui ricavi	Tutti i soggetti	0,24	0,44	0,68	0,84	1,04	1,18	1,36	1,53	1,69	1,92	2,19	2,45	2,73	3,03	3,44	3,98	4,89	6,34	9,76

Cluster 62 - Agenti distributori e/o con deposito del comparto abbigliamento e accessori


Indicatore	Modalità di distribuzione	1	2	3	4	5	6	7	8	9	10	11	12	13	14	15	16	17	18	19
Incidenza dei costi residuali di gestione sui ricavi	Tutti i soggetti	0,00	0,00	0,16	0,38	0,64	0,86	1,04	1,32	1,52	1,85	2,05	2,29	2,77	3,24	3,95	4,57	5,54	10,02	15,13

Cluster 63 - Commissionari

Indicatore	Modalità di distribuzione	1	2	3	4	5	6	7	8	9	10	11	12	13	14	15	16	17	18	19
Incidenza dei costi residuali di gestione sui ricavi	Tutti i soggetti	0,00	0,00	0,17	0,32	0,53	0,77	1,04	1,27	1,45	1,64	1,88	2,27	2,57	2,98	3,52	4,03	4,86	6,44	9,55

Cluster 64 - Procacciatori d'affari del comparto macchine e attrezzature per l'agricoltura, l'industria e il commercio

Indicatore	Modalità di distribuzione	1	2	3	4	5	6	7	8	9	10	11	12	13	14	15	16	17	18	19
Incidenza dei costi residuali di gestione sui ricavi	Tutti i soggetti	0,00	0,00	0,00	0,00	0,09	0,31	0,44	0,63	0,90	1,17	1,51	1,74	2,11	2,66	3,22	4,20	5,83	7,86	13,50



Cluster 65 - Agenzie di rappresentanza del comparto servizi e consulenza

Indicatore	Modalità di distribuzione	1	2	3	4	5	6	7	8	9	10	11	12	13	14	15	16	17	18	19
Incidenza dei costi residuali di gestione sui ricavi	Tutti i soggetti	0,18	0,34	0,48	0,57	0,70	0,84	0,99	1,10	1,28	1,48	1,71	1,90	2,19	2,48	2,74	3,01	3,38	4,69	6,02

Cluster 66 - Agenti monomandatari del comparto profumeria


Indicatore	Modalità di distribuzione	1	2	3	4	5	6	7	8	9	10	11	12	13	14	15	16	17	18	19
Incidenza dei costi residuali di gestione sui ricavi	Tutti i soggetti	0,00	0,03	0,30	0,53	0,86	1,20	1,37	1,53	1,70	1,88	2,10	2,36	2,62	2,97	3,50	4,17	5,23	6,70	10,06

Cluster 67 - Agenti monomandatari del comparto dei prodotti e semilavorati tessili, merceria e pelli

Indicatore	Modalità di distribuzione	1	2	3	4	5	6	7	8	9	10	11	12	13	14	15	16	17	18	19
Incidenza dei costi residuali di gestione sui ricavi	Tutti i soggetti	0,00	0,00	0,25	0,48	0,77	1,01	1,27	1,45	1,63	1,83	2,03	2,27	2,53	2,92	3,39	4,27	5,45	6,82	11,36

Cluster 68 - Agenti monomandatari del comparto dei prodotti e apparecchi elettrici ed elettronici

Indicatore	Modalità di distribuzione	1	2	3	4	5	6	7	8	9	10	11	12	13	14	15	16	17	18	19
Incidenza dei costi residuali di gestione sui ricavi	Tutti i soggetti	0,00	0,00	0,27	0,55	0,82	1,12	1,30	1,44	1,60	1,78	1,95	2,14	2,38	2,75	3,22	3,88	4,85	6,32	10,41



Cluster 69 - Agenzie di rappresentanza del comparto carta, cancelleria e libri

Indicatore	Modalità di distribuzione	1	2	3	4	5	6	7	8	9	10	11	12	13	14	15	16	17	18	19
Incidenza dei costi residuali di gestione sui ricavi	Tutti i soggetti	0,09	0,29	0,50	0,68	0,81	0,91	1,10	1,23	1,35	1,52	1,73	1,90	2,16	2,60	2,98	3,28	3,93	4,92	7,43

Cluster 70 - Mediatori


Indicatore	Modalità di distribuzione	1	2	3	4	5	6	7	8	9	10	11	12	13	14	15	16	17	18	19
Incidenza dei costi residuali di gestione sui ricavi	Tutti i soggetti	0,00	0,00	0,00	0,13	0,37	0,60	0,81	1,03	1,25	1,53	1,79	2,18	2,54	2,91	3,48	4,60	5,81	8,80	18,30

Cluster 71 - Agenti distributori e/o con deposito del comparto dei prodotti farmaceutici e apparecchi medicali

Indicatore	Modalità di distribuzione	1	2	3	4	5	6	7	8	9	10	11	12	13	14	15	16	17	18	19
Incidenza dei costi residuali di gestione sui ricavi	Tutti i soggetti	0,14	0,36	0,47	0,71	0,89	1,06	1,21	1,33	1,48	1,59	1,74	1,92	2,06	2,29	2,57	3,24	4,05	5,16	8,52

Cluster 72 - Agenzie di rappresentanza del comparto ferramenta

Indicatore	Modalità di distribuzione	1	2	3	4	5	6	7	8	9	10	11	12	13	14	15	16	17	18	19
Incidenza dei costi residuali di gestione sui ricavi	Tutti i soggetti	0,30	0,58	0,75	0,93	1,04	1,11	1,25	1,31	1,43	1,56	1,71	1,98	2,38	2,66	2,99	3,58	4,58	5,10	6,69



Cluster 73 - Agenti monomandatari del comparto carta, cancelleria e libri

Indicatore	Modalità di distribuzione	1	2	3	4	5	6	7	8	9	10	11	12	13	14	15	16	17	18	19
Incidenza dei costi residuali di gestione sui ricavi	Tutti i soggetti	0,00	0,00	0,15	0,37	0,63	0,97	1,26	1,44	1,63	1,80	1,97	2,17	2,41	2,71	3,14	3,75	4,67	6,09	10,82

Cluster 74 - Agenti plurimandatari del comparto arredamento e mobili

Indicatore	Modalità di distribuzione	1	2	3	4	5	6	7	8	9	10	11	12	13	14	15	16	17	18	19
Incidenza dei costi residuali di gestione sui ricavi	Tutti i soggetti	0,00	0,00	0,25	0,52	0,83	1,19	1,40	1,61	1,82	2,02	2,26	2,52	2,86	3,19	3,72	4,32	5,38	7,28	11,91

Cluster 75 - Procacciatori d'affari del comparto edilizia

Indicatore	Modalità di distribuzione	1	2	3	4	5	6	7	8	9	10	11	12	13	14	15	16	17	18	19
Incidenza dei costi residuali di gestione sui ricavi	Tutti i soggetti	0,00	0,00	0,00	0,00	0,00	0,19	0,41	0,54	0,81	1,19	1,50	1,83	2,14	2,48	2,99	3,51	4,73	7,57	18,41

Cluster 76 - Agenti monomandatari del comparto macchine e attrezzature per l'agricoltura, l'industria e il commercio

Indicatore	Modalità di distribuzione	1	2	3	4	5	6	7	8	9	10	11	12	13	14	15	16	17	18	19
Incidenza dei costi residuali di gestione sui ricavi	Tutti i soggetti	0,00	0,00	0,27	0,51	0,76	1,06	1,27	1,42	1,56	1,73	1,90	2,10	2,32	2,69	3,07	3,70	4,52	5,95	9,79



Cluster 77 - Agenti plurimandatari del comparto calzature, pelletteria e accessori

Indicatore	Modalità di distribuzione	1	2	3	4	5	6	7	8	9	10	11	12	13	14	15	16	17	18	19
Incidenza dei costi residuali di gestione sui ricavi	Tutti i soggetti	0,00	0,17	0,46	0,73	0,97	1,18	1,37	1,54	1,68	1,87	2,09	2,34	2,67	3,00	3,57	4,19	4,91	6,15	10,24

Cluster 78 - Subagenti del comparto abbigliamento e accessori


Indicatore	Modalità di distribuzione	1	2	3	4	5	6	7	8	9	10	11	12	13	14	15	16	17	18	19
Incidenza dei costi residuali di gestione sui ricavi	Tutti i soggetti	0,00	0,11	0,35	0,68	1,06	1,35	1,47	1,59	1,80	1,99	2,14	2,36	2,58	2,86	3,14	3,63	4,64	5,92	7,52

Cluster 79 - Agenti plurimandatari del comparto bevande

Indicatore	Modalità di distribuzione	1	2	3	4	5	6	7	8	9	10	11	12	13	14	15	16	17	18	19
Incidenza dei costi residuali di gestione sui ricavi	Tutti i soggetti	0,00	0,18	0,45	0,73	1,04	1,30	1,46	1,62	1,76	1,95	2,15	2,40	2,68	3,01	3,42	4,08	5,02	6,71	11,81

Cluster 80 - Agenzie di rappresentanza del comparto dei prodotti chimici, oli, combustibili e materie plastiche

Indicatore	Modalità di distribuzione	1	2	3	4	5	6	7	8	9	10	11	12	13	14	15	16	17	18	19
Incidenza dei costi residuali di gestione sui ricavi	Tutti i soggetti	0,34	0,54	0,70	0,86	0,95	1,07	1,29	1,45	1,59	1,76	1,94	2,13	2,32	2,57	2,97	3,17	3,86	5,34	6,65



Cluster 81 - Agenti distributori e/o con deposito del comparto carta, cancelleria e libri

Indicatore	Modalità di distribuzione	1	2	3	4	5	6	7	8	9	10	11	12	13	14	15	16	17	18	19
Incidenza dei costi residuali di gestione sui ricavi	Tutti i soggetti	0,00	0,11	0,23	0,58	0,82	0,93	1,05	1,23	1,36	1,50	1,76	2,00	2,25	2,43	2,77	3,26	3,90	4,81	7,04

Cluster 82 - Subagenti


Indicatore	Modalità di distribuzione	1	2	3	4	5	6	7	8	9	10	11	12	13	14	15	16	17	18	19
Incidenza dei costi residuali di gestione sui ricavi	Tutti i soggetti	0,00	0,20	0,45	0,77	1,11	1,31	1,46	1,58	1,70	1,84	2,03	2,21	2,43	2,68	3,00	3,60	4,40	5,55	8,14

Cluster 83 - Agenti distributori e/o con deposito del comparto dei prodotti alimentari

Indicatore	Modalità di distribuzione	1	2	3	4	5	6	7	8	9	10	11	12	13	14	15	16	17	18	19
Incidenza dei costi residuali di gestione sui ricavi	Tutti i soggetti	0,00	0,00	0,00	0,18	0,36	0,64	0,84	1,12	1,36	1,53	1,65	1,86	2,03	2,30	2,66	3,11	3,84	5,30	9,84

Cluster 84 - Mediatori del comparto dei prodotti alimentari

Indicatore	Modalità di distribuzione	1	2	3	4	5	6	7	8	9	10	11	12	13	14	15	16	17	18	19
Incidenza dei costi residuali di gestione sui ricavi	Tutti i soggetti	0,00	0,16	0,30	0,45	0,61	0,73	0,92	1,19	1,57	1,56	1,73	1,89	2,09	2,29	2,62	3,17	3,81	4,94	7,64




Cluster 85 - Agenti in tentata vendita

Indicatore	Modalità di distribuzione	1	2	3	4	5	6	7	8	9	10	11	12	13	14	15	16	17	18	19
Incidenza dei costi residuali di gestione sui ricavi	Tutti i soggetti	0,00	0,00	0,00	0,11	0,33	0,53	0,77	1,14	1,41	1,60	1,76	2,01	2,25	2,59	3,02	3,64	4,59	5,89	10,83


Cluster 86 - Agenti plurimandatari del comparto servizi e consulenza

Indicatore	Modalità di distribuzione	1	2	3	4	5	6	7	8	9	10	11	12	13	14	15	16	17	18	19
Incidenza dei costi residuali di gestione sui ricavi	Tutti i soggetti	0,00	0,00	0,21	0,48	0,84	1,20	1,39	1,55	1,75	1,94	2,18	2,42	2,75	3,13	3,61	4,22	5,22	6,83	12,23




SUB ALLEGATO 11.G – VALORI SOGLIA PER GLI INDICATORI DI NORMALITÀ ECONOMICA


Cluster	Modalità di distribuzione	Incidenza dei costi residuali di gestione sui ricavi Soglia massima
1	Tutti i soggetti	4,58
2	Tutti i soggetti	4,73
3	Tutti i soggetti	3,93
4	Tutti i soggetti	3,68
5	Tutti i soggetti	4,66
6	Tutti i soggetti	4,70
7	Tutti i soggetti	4,70
8	Tutti i soggetti	6,58
9	Tutti i soggetti	4,70
10	Tutti i soggetti	5,50
11	Tutti i soggetti	4,75
12	Tutti i soggetti	5,50
13	Tutti i soggetti	4,50
14	Tutti i soggetti	4,52
15	Tutti i soggetti	5,50
16	Tutti i soggetti	4,50
17	Tutti i soggetti	5,01
18	Tutti i soggetti	4,36
19	Tutti i soggetti	5,50
20	Tutti i soggetti	4,70
21	Tutti i soggetti	4,46
22	Tutti i soggetti	4,54
23	Tutti i soggetti	5,19
24	Tutti i soggetti	4,34
25	Tutti i soggetti	4,20
26	Tutti i soggetti	4,96
27	Tutti i soggetti	3,61
28	Tutti i soggetti	5,00
29	Tutti i soggetti	3,56
30	Tutti i soggetti	5,61
31	Tutti i soggetti	6,00
32	Tutti i soggetti	5,00
33	Tutti i soggetti	5,65
34	Tutti i soggetti	5,50
35	Tutti i soggetti	5,68



Cluster	Modalità di distribuzione	Incidenza dei costi residuali di gestione sui ricavi
		Soglia massima
36	Tutti i soggetti	5,00
37	Tutti i soggetti	4,99
38	Tutti i soggetti	4,70
39	Tutti i soggetti	5,30
40	Tutti i soggetti	4,31
41	Tutti i soggetti	4,97
42	Tutti i soggetti	5,59
43	Tutti i soggetti	5,04
44	Tutti i soggetti	6,18
45	Tutti i soggetti	5,61
46	Tutti i soggetti	4,47
47	Tutti i soggetti	5,44
48	Tutti i soggetti	4,22
49	Tutti i soggetti	5,00
50	Tutti i soggetti	5,00
51	Tutti i soggetti	5,66
52	Tutti i soggetti	5,50
53	Tutti i soggetti	4,76
54	Tutti i soggetti	5,70
55	Tutti i soggetti	5,00
56	Tutti i soggetti	5,80
57	Tutti i soggetti	5,49
58	Tutti i soggetti	5,50
59	Tutti i soggetti	5,69
60	Tutti i soggetti	5,00
61	Tutti i soggetti	4,89
62	Tutti i soggetti	5,00
63	Tutti i soggetti	4,30
64	Tutti i soggetti	4,50
65	Tutti i soggetti	4,69
66	Tutti i soggetti	6,00
67	Tutti i soggetti	6,00
68	Tutti i soggetti	5,50
69	Tutti i soggetti	4,92
70	Tutti i soggetti	4,60
71	Tutti i soggetti	4,70
72	Tutti i soggetti	4,58



Cluster	Modalità di distribuzione	Incidenza dei costi residuali di gestione sui ricavi Soglia massima
73	Tutti i soggetti	6,09
74	Tutti i soggetti	5,38
75	Tutti i soggetti	4,73
76	Tutti i soggetti	5,95
77	Tutti i soggetti	4,91
78	Tutti i soggetti	5,50
79	Tutti i soggetti	5,02
80	Tutti i soggetti	3,86
81	Tutti i soggetti	4,81
82	Tutti i soggetti	5,55
83	Tutti i soggetti	4,30
84	Tutti i soggetti	4,30
85	Tutti i soggetti	4,59
86	Tutti i soggetti	5,22




SUB ALLEGATO 11.H – COEFFICIENTI DELLE FUNZIONI DI RICAVO


VARIABILI	CLUSTER 1	CLUSTER 2	CLUSTER 3	CLUSTER 4	CLUSTER 5	CLUSTER 6	CLUSTER 7	CLUSTER 8	CLUSTER 9
Altri costi per servizi + Costo per beni mobili acquisiti in dipendenza di contratti di locazione non finanziaria e di noleggio + Abbonamenti a riviste e giornali, acquisto di libri, spese per cancelleria + Spese per omaggio a clienti ed articoli promozionali	1,3302	1,2715	1,1240	-	-	-	-	-	-
Altri costi per servizi + Costo per beni mobili acquisiti in dipendenza di contratti di locazione non finanziaria e di noleggio + Spese per lavoro dipendente e per altre prestazioni diverse da lavoro dipendente afferenti l'attività dell'impresa - Compensi corrisposti ai soci per l'attività di amministratore (società di persone) + Abbonamenti a riviste e giornali, acquisto di libri, spese per cancelleria + Spese per omaggio a clienti ed articoli promozionali	-	-	-	-	-	-	-	-	-
Spese per acquisti di servizi - Compensi corrisposti ai soci per l'attività di amministratore (società ed enti soggetti all'Ires) + Altri costi per servizi + Costo per beni mobili acquisiti in dipendenza di contratti di locazione non finanziaria e di noleggio + Spese per lavoro dipendente e per altre prestazioni diverse da lavoro dipendente afferenti l'attività dell'impresa - Compensi corrisposti ai soci per l'attività di amministratore (società di persone) + Abbonamenti a riviste e giornali, acquisto di libri, spese per cancelleria + Spese per omaggio a clienti ed articoli promozionali	-	-	-	1,0295	1,1462	-	-	-	1,1625
Totale Volume delle vendite, quota fino a 10.000.000 euro, differenziale relativo all'area di esercizio dell'attività Sud	-	-	-	-	-	-	-	-	-
Totale Volume delle vendite, quota fino a 1.000.000 euro, differenziale relativo all'area di esercizio dell'attività Centro	-	-	-	-	-	-	-	-	-
Totale Volume delle vendite, quota fino a 1.000.000 euro, differenziale relativo all'area di esercizio dell'attività Isole	-	-	-	-	-	-	-	-	-
Totale Volume delle vendite, quota fino a 1.000.000 euro, differenziale relativo all'area di esercizio dell'attività Sud	-	-	-	-	-	-	-	-	-
Totale Volume delle vendite, quota fino a 1.000.000 euro, differenziale relativo all'area di esercizio dell'attività Sud ed Isole	-	-	-	-	-	-	-	-	-
Totale Volume delle vendite, quota fino a 15.000.000 euro, differenziale relativo all'area di esercizio dell'attività Centro, Sud ed Isole	-	-	-	-	-	-	-	-	-
Totale Volume delle vendite, quota fino a 2.000.000 euro, differenziale relativo all'area di esercizio dell'attività Centro	-	-	-	-	-	-	-	-	-




VARIABILI	CLUSTER 1	CLUSTER 2	CLUSTER 3	CLUSTER 4	CLUSTER 5	CLUSTER 6	CLUSTER 7	CLUSTER 8	CLUSTER 9
Totale Volume delle vendite, quota fino a 2.000.000 euro, differenziale relativo all'area di esercizio dell'attività Centro, Sud ed Isole	-	-	-	-	-	-	-	-	-
Totale Volume delle vendite, quota fino a 2.000.000 euro, differenziale relativo all'area di esercizio dell'attività Isole	-	-	-	-	-	-	-	-	-
Totale Volume delle vendite, quota fino a 2.000.000 euro, differenziale relativo all'area di esercizio dell'attività Sud	-	-	-	-	-	-	-	-	-
Totale Volume delle vendite, quota fino a 2.000.000 euro, differenziale relativo all'area di esercizio dell'attività Sud ed Isole	-	-	-	-	-	-	-	-	-
Totale Volume delle vendite, quota fino a 3.000.000 euro, differenziale relativo all'area di esercizio dell'attività Centro	-	-	-	-	-	-	-0,0030	-	-
Totale Volume delle vendite, quota fino a 3.000.000 euro, differenziale relativo all'area di esercizio dell'attività Centro, Sud ed Isole	-	-	-	-	-	-	-	-	-
Totale Volume delle vendite, quota fino a 3.000.000 euro, differenziale relativo all'area di esercizio dell'attività Isole	-	-	-	-	-	-	-0,0032	-	-
Totale Volume delle vendite, quota fino a 3.000.000 euro, differenziale relativo all'area di esercizio dell'attività Sud	-	-	-	-	-	-	-0,0047	-	-0,0164
Totale Volume delle vendite, quota fino a 3.000.000 euro, differenziale relativo all'area di esercizio dell'attività Sud ed Isole	-	-	-	-	-	-	-	-	-
Totale Volume delle vendite, quota fino a 4.000.000 euro, differenziale relativo all'area di esercizio dell'attività Centro	-	-	-	-	-	-	-	-	-
Totale Volume delle vendite, quota fino a 4.000.000 euro, differenziale relativo all'area di esercizio dell'attività Isole	-	-	-	-	-	-	-	-	-
Totale Volume delle vendite, quota fino a 4.000.000 euro, differenziale relativo all'area di esercizio dell'attività Sud	-	-	-	-	-	-	-	-	-
Totale Volume delle vendite, quota fino a 4.000.000 euro, differenziale relativo all'area di esercizio dell'attività Sud ed Isole	-	-	-	-	-	-	-	-	-
Totale Volume delle vendite, quota fino a 5.000.000 euro, differenziale relativo all'area di esercizio dell'attività Sud	-	-	-	-	-	-	-	-	-
Totale Volume delle vendite, quota fino a 5.000.000 euro, differenziale relativo all'area di esercizio dell'attività Sud ed Isole	-	-	-	-	-	-	-	-	-
Totale Volume delle vendite, quota fino a 8.000.000 euro, differenziale relativo all'area di esercizio dell'attività Centro	-	-	-	-	-	-	-	-	-
Totale Volume delle vendite, quota fino a 8.000.000 euro, differenziale relativo all'area di esercizio dell'attività Isole	-	-	-	-	-	-	-	-	-
Totale Volume delle vendite, quota fino a 8.000.000 euro, differenziale relativo all'area di esercizio dell'attività Sud	-	-	-	-	-	-	-	-	-
Totale Volume delle vendite, quota fino a 8.000.000 euro, differenziale relativo all'area di esercizio dell'attività Sud ed Isole	-	-	-	-	-	-	-	-	-




VARIABILI	CLUSTER 1	CLUSTER 2	CLUSTER 3	CLUSTER 4	CLUSTER 5	CLUSTER 6	CLUSTER 7	CLUSTER 8	CLUSTER 9
Totale Volume delle vendite, quota fino a 8.000.000 euro, differenziale relativo all'area di esercizio dell'attività Sud	-	-	-	-	-	-	-	-	-
Totale Volume delle vendite, quota fino a 800.000 euro, differenziale relativo all'area di esercizio dell'attività Centro, Sud ed Isole	-	-	-	-	-	-	-	-	-
Totale Volume delle vendite, quota fino a 800.000 euro, differenziale relativo all'area di esercizio dell'attività Sud ed Isole	-	-	-	-	-	-	-	-	-
Spese per acquisti di servizi - Compensi corrisposti ai soci per l'attività di amministratore (società ed enti soggetti all'Ires)	1,0846	1,1846	1,0884	-	-	-	-	-	-
Spese per lavoro dipendente e per altre prestazioni diverse da lavoro dipendente afferenti l'attività dell'impresa - Compensi corrisposti ai soci per l'attività di amministratore (società di persone)	0,9609	1,0262	1,0160	-	-	-	0,7763	-	-
Totale Volume delle vendite per coordinamento di area, quota fino a 1.000.000 euro	-	-	-	-	-	-	-	-	-
Totale Volume delle vendite per coordinamento di area, quota fino a 2.000.000 euro	-	-	-	-	-	-	-	-	-
Totale Volume delle vendite per coordinamento di area, quota fino a 3.000.000 euro	-	-	-	-	-	-	-0,0055	-	-
Totale Volume delle vendite per coordinamento di area, quota fino a 4.000.000 euro	-	-	-	-	-	-	-	-	-
CV/PROD	1,1099	1,1445	0,9748	1,0739	1,0476	-	1,1055	-	1,0364
Collaboratori dell'impresa familiare e coniuge dell'azienda coniugale e familiari diversi (percentuale di lavoro prestato diviso 100), Associati in partecipazione (percentuale di lavoro prestato diviso 100) e Soci (percentuale di lavoro prestato diviso 100) escluso il primo socio(*)	27.896,1990	16.822,2734	26.169,0126	29.382,0554	-	-	10.649,4382	23.611,5361	26.335,2851
Spese per acquisti di servizi - Compensi corrisposti ai soci per l'attività di amministratore (società ed enti soggetti all'Ires) + Altri costi per servizi + Costo per beni mobili acquisiti in dipendenza di contratti di locazione non finanziaria e di noleggio + Abbonamenti a riviste e giornali, acquisto di libri, spese per cancelleria + Spese per omaggio a clienti ed articoli promozionali	-	-	-	-	-	-	1,0327	-	-
Costi Totali	-	-	-	-	-	1,0960	-	1,0403	-
Costi Totali elevato a 0,99	-	-	-	-	-	-	-	-	-
Totale Volume delle vendite, quota fino a 100.000 euro	-	-	-	-	0,0612	0,0723	-	-	-
Totale Volume delle vendite, quota fino a 1.000.000 euro	0,0298	-	-	0,0345	-	-	0,0298	-	-




VARIABILI	CLUSTER 1	CLUSTER 2	CLUSTER 3	CLUSTER 4	CLUSTER 5	CLUSTER 6	CLUSTER 7	CLUSTER 8	CLUSTER 9
Totale Volume delle vendite, quota fino a 10.000.000 euro	-	-	0,0101	-	-	-	-	-	-
Totale Volume delle vendite, quota fino a 15.000.000 euro	-	-	-	-	-	-	-	-	-
Totale Volume delle vendite, quota fino a 200.000 euro	-	-	-	-	-	-	-	0,0846	-
Totale Volume delle vendite, quota fino a 2.000.000 euro	-	-	0,0271	-	-	-	-	-	-
Totale Volume delle vendite, quota fino a 300.000 euro	-	-	-	-	-	-	-	-	0,0459
Totale Volume delle vendite, quota fino a 3.000.000 euro	-	0,0237	-	-	-	-	0,0228	-	0,0227
Totale Volume delle vendite, quota fino a 400.000 euro	-	-	-	-	-	-	-	-	-
Totale Volume delle vendite, quota fino a 4.000.000 euro	-	-	-	-	-	-	-	-	-
Totale Volume delle vendite, quota fino a 500.000 euro	-	-	-	-	-	0,0718	-	-	-
Totale Volume delle vendite, quota fino a 5.000.000 euro	-	-	-	-	-	-	-	-	-
Totale Volume delle vendite, quota fino a 600.000 euro	-	0,0332	-	-	-	-	-	0,0779	-
Totale Volume delle vendite, quota fino a 6.000.000 euro	-	-	-	0,0267	-	-	-	-	-
Totale Volume delle vendite, quota fino a 7.000.000 euro	-	-	-	-	-	-	-	-	-
Totale Volume delle vendite, quota fino a 800.000 euro	-	-	-	-	-	-	-	-	-
Totale Volume delle vendite, quota fino a 8.000.000 euro	0,0128	-	-	-	-	-	-	-	-
Totale Volume delle vendite, quota fino a 900.000 euro	-	-	-	-	0,0531	-	-	-	-
Volume delle vendite realizzate tramite subagenti, quota fino a 1.000.000 euro	-	-	-	-	-	-	-	-	-
Volume delle vendite realizzate tramite subagenti, quota fino a 10.000.000 euro	-	-	-0,0059	-	-	-	-	-	-
Volume delle vendite realizzate tramite subagenti, quota fino a 15.000.000 euro	-	-	-	-	-	-	-	-	-
Volume delle vendite realizzate tramite subagenti, quota fino a 2.000.000 euro	-	-	-	-	-	-	-	-	-
Volume delle vendite realizzate tramite subagenti, quota fino a 3.000.000 euro	-	-0,0181	-	-	-	-	-0,0124	-	-
Volume delle vendite realizzate tramite subagenti, quota fino a 4.000.000 euro	-	-	-	-	-	-	-	-	-
Volume delle vendite realizzate tramite subagenti, quota fino a 6.000.000 euro	-	-	-	-0,0134	-	-	-	-	-
Volume delle vendite realizzate tramite subagenti, quota fino a 7.000.000 euro	-	-	-	-	-	-	-	-	-
Volume delle vendite realizzate tramite subagenti, quota fino a 8.000.000 euro	-0,0105	-	-	-	-	-	-	-	-




VARIABILI	CLUSTER 10	CLUSTER 11	CLUSTER 12	CLUSTER 13	CLUSTER 14	CLUSTER 15	CLUSTER 16	CLUSTER 17	CLUSTER 18
Altri costi per servizi + Costo per beni mobili acquisiti in dipendenza di contratti di locazione non finanziaria e di noleggio + Abbonamenti a riviste e giornali, acquisto di libri, spese per cancelleria + Spese per omaggio a clienti ed articoli promozionali	1,4479	-	1,2257	1,0872	-	-	-	-	-
Altri costi per servizi + Costo per beni mobili acquisiti in dipendenza di contratti di locazione non finanziaria e di noleggio + Spese per lavoro dipendente e per altre prestazioni diverse da lavoro dipendente afferenti l'attività dell'impresa - Compensi corrisposti ai soci per l'attività di amministratore (società di persone) + Abbonamenti a riviste e giornali, acquisto di libri, spese per cancelleria + Spese per omaggio a clienti ed articoli promozionali	-	-	-	-	-	-	-	-	-
Spese per acquisti di servizi - Compensi corrisposti ai soci per l'attività di amministratore (società ed enti soggetti all'Ires) + Altri costi per servizi + Costo per beni mobili acquisiti in dipendenza di contratti di locazione non finanziaria e di noleggio + Spese per lavoro dipendente e per altre prestazioni diverse da lavoro dipendente afferenti l'attività dell'impresa - Compensi corrisposti ai soci per l'attività di amministratore (società di persone) + Abbonamenti a riviste e giornali, acquisto di libri, spese per cancelleria + Spese per omaggio a clienti ed articoli promozionali	-	1,0930	-	-	1,0031	1,0560	1,3128	1,0679	-
Totale Volume delle vendite, quota fino a 10.000.000 euro, differenziale relativo all'area di esercizio dell'attività Sud	-	-	-	-	-	-	-	-	-
Totale Volume delle vendite, quota fino a 1.000.000 euro, differenziale relativo all'area di esercizio dell'attività Centro	-	-	-0,0044	-	-	-	-	-	-
Totale Volume delle vendite, quota fino a 1.000.000 euro, differenziale relativo all'area di esercizio dell'attività Isole	-	-	-0,0074	-	-	-	-	-	-
Totale Volume delle vendite, quota fino a 1.000.000 euro, differenziale relativo all'area di esercizio dell'attività Sud	-	-	-0,0119	-	-	-	-	-	-
Totale Volume delle vendite, quota fino a 1.000.000 euro, differenziale relativo all'area di esercizio dell'attività Sud ed Isole	-	-	-	-	-	-	-0,0145	-	-
Totale Volume delle vendite, quota fino a 15.000.000 euro, differenziale relativo all'area di esercizio dell'attività Centro, Sud ed Isole	-	-	-	-	-	-	-	-	-
Totale Volume delle vendite, quota fino a 2.000.000 euro, differenziale relativo all'area di esercizio dell'attività Centro	-0,0046	-	-	-	-	-	-	-0,0043	-




VARIABILI	CLUSTER 10	CLUSTER 11	CLUSTER 12	CLUSTER 13	CLUSTER 14	CLUSTER 15	CLUSTER 16	CLUSTER 17	CLUSTER 18
Totale Volume delle vendite, quota fino a 2.000.000 euro, differenziale relativo all'area di esercizio dell'attività Centro, Sud ed Isole	-	-	-	-	-	-	-	-	-
Totale Volume delle vendite, quota fino a 2.000.000 euro, differenziale relativo all'area di esercizio dell'attività Isole	-0,0071	-	-	-	-	-	-	-0,0119	-
Totale Volume delle vendite, quota fino a 2.000.000 euro, differenziale relativo all'area di esercizio dell'attività Sud	-0,0053	-	-	-	-	-	-	-0,0066	-
Totale Volume delle vendite, quota fino a 2.000.000 euro, differenziale relativo all'area di esercizio dell'attività Sud ed Isole	-	-	-	-	-	-	-	-	-
Totale Volume delle vendite, quota fino a 3.000.000 euro, differenziale relativo all'area di esercizio dell'attività Centro	-	-	-	-	-	-	-	-	-
Totale Volume delle vendite, quota fino a 3.000.000 euro, differenziale relativo all'area di esercizio dell'attività Centro, Sud ed Isole	-	-	-	-	-	-	-	-	-
Totale Volume delle vendite, quota fino a 3.000.000 euro, differenziale relativo all'area di esercizio dell'attività Isole	-	-	-	-	-	-	-	-	-
Totale Volume delle vendite, quota fino a 3.000.000 euro, differenziale relativo all'area di esercizio dell'attività Sud	-	-	-	-	-	-	-	-	-
Totale Volume delle vendite, quota fino a 3.000.000 euro, differenziale relativo all'area di esercizio dell'attività Sud ed Isole	-	-	-	-	-	-	-	-	-
Totale Volume delle vendite, quota fino a 4.000.000 euro, differenziale relativo all'area di esercizio dell'attività Centro	-	-	-	-	-	-	-	-	-
Totale Volume delle vendite, quota fino a 4.000.000 euro, differenziale relativo all'area di esercizio dell'attività Isole	-	-	-	-	-	-	-	-	-
Totale Volume delle vendite, quota fino a 4.000.000 euro, differenziale relativo all'area di esercizio dell'attività Sud	-	-	-	-	-	-	-	-	-
Totale Volume delle vendite, quota fino a 4.000.000 euro, differenziale relativo all'area di esercizio dell'attività Sud ed Isole	-	-	-	-	-	-	-	-	-
Totale Volume delle vendite, quota fino a 4.000.000 euro, differenziale relativo all'area di esercizio dell'attività Centro	-	-	-	-	-	-	-	-	-
Totale Volume delle vendite, quota fino a 4.000.000 euro, differenziale relativo all'area di esercizio dell'attività Isole	-	-	-	-	-	-	-	-	-
Totale Volume delle vendite, quota fino a 4.000.000 euro, differenziale relativo all'area di esercizio dell'attività Sud	-	-	-	-	-	-	-	-	-
Totale Volume delle vendite, quota fino a 4.000.000 euro, differenziale relativo all'area di esercizio dell'attività Sud ed Isole	-	-	-	-	-	-	-	-	-
Totale Volume delle vendite, quota fino a 5.000.000 euro, differenziale relativo all'area di esercizio dell'attività Sud	-	-	-	-	-	-	-	-	-
Totale Volume delle vendite, quota fino a 5.000.000 euro, differenziale relativo all'area di esercizio dell'attività Sud ed Isole	-	-	-	-	-	-	-	-	-
Totale Volume delle vendite, quota fino a 8.000.000 euro, differenziale relativo all'area di esercizio dell'attività Centro	-	-	-	-	-	-	-	-	-
Totale Volume delle vendite, quota fino a 8.000.000 euro, differenziale relativo all'area di esercizio dell'attività Isole	-	-	-	-	-	-	-	-	-



VARIABILI	CLUSTER 10	CLUSTER 11	CLUSTER 12	CLUSTER 13	CLUSTER 14	CLUSTER 15	CLUSTER 16	CLUSTER 17	CLUSTER 18
Totale Volume delle vendite, quota fino a 8.000.000 euro, differenziale relativo all'area di esercizio dell'attività Sud	-	-	-	-	-	-	-	-	-
Totale Volume delle vendite, quota fino a 800.000 euro, differenziale relativo all'area di esercizio dell'attività Centro, Sud ed Isole	-	-	-	-	-	-	-	-	-
Totale Volume delle vendite, quota fino a 800.000 euro, differenziale relativo all'area di esercizio dell'attività Sud ed Isole	-	-	-	-	-	-	-	-	-
Spese per acquisti di servizi - Compensi corrisposti ai soci per l'attività di amministratore (società ed enti soggetti all'Ires)	1,4171	-	1,1007	1,0737	-	-	-	-	-
Spese per lavoro dipendente e per altre prestazioni diverse da lavoro dipendente afferenti l'attività dell'impresa - Compensi corrisposti ai soci per l'attività di amministratore (società di persone)	1,2452	-	0,9775	1,0025	-	-	-	-	-
Totale Volume delle vendite per coordinamento di area, quota fino a 1.000.000 euro	-	-	-	-	-	-	-	-	-
Totale Volume delle vendite per coordinamento di area, quota fino a 2.000.000 euro	-	-	-	-	-	-	-	-	-
Totale Volume delle vendite per coordinamento di area, quota fino a 3.000.000 euro	-	-	-	-	-	-	-	-	-
Totale Volume delle vendite per coordinamento di area, quota fino a 4.000.000 euro	-	-	-	-	-	-	-	-	-
CVPROD	1,3753	1,1229	1,0042	1,0028	1,0376	1,0036	1,3984	1,1072	-
Collaboratori dell'impresa familiare e coniuge dell'azienda coniugale e familiari diversi (percentuale di lavoro prestato diviso 100), Associati in partecipazione (percentuale di lavoro prestato diviso 100) e Soci (percentuale di lavoro prestato diviso 100) escluso il primo socio(*)	9,296,1149	13.413,1869	22.524,6527	31.607,1603	10.074,1415	-	-	12.838,7133	-
Spese per acquisti di servizi - Compensi corrisposti ai soci per l'attività di amministratore (società ed enti soggetti all'Ires) + Altri costi per servizi + Costo per beni mobili acquisiti in dipendenza di contratti di locazione non finanziaria e di noleggio + Abbonamenti a riviste e giornali, acquisto di libri, spese per cancelleria + Spese per omaggio a clienti ed articoli promozionali	-	-	-	-	-	-	-	-	-
Costi Totali	-	-	-	-	-	-	-	-	-
Costi Totali elevato a 0,99	-	-	-	-	-	-	-	-	1,1649
Totale Volume delle vendite, quota fino a 100.000 euro	-	-	-	-	-	-	-	-	-
Totale Volume delle vendite, quota fino a 1.000.000 euro	-	-	0,0500	0,0347	-	-	0,0353	-	-



VARIABILI	CLUSTER 10	CLUSTER 11	CLUSTER 12	CLUSTER 13	CLUSTER 14	CLUSTER 15	CLUSTER 16	CLUSTER 17	CLUSTER 18
Totale Volume delle vendite, quota fino a 10.000.000 euro	-	-	-	-	-	-	-	-	-
Totale Volume delle vendite, quota fino a 15.000.000 euro	-	-	-	-	-	-	-	-	-
Totale Volume delle vendite, quota fino a 200.000 euro	-	0,0504	-	0,0484	-	-	0,0524	-	-
Totale Volume delle vendite, quota fino a 2.000.000 euro	0,0257	0,0388	-	-	0,0261	0,0116	-	0,0449	-
Totale Volume delle vendite, quota fino a 300.000 euro	-	-	0,0715	-	-	-	-	0,0674	-
Totale Volume delle vendite, quota fino a 3.000.000 euro	-	-	-	-	-	-	-	-	0,0217
Totale Volume delle vendite, quota fino a 400.000 euro	-	-	-	-	-	0,0599	-	-	-
Totale Volume delle vendite, quota fino a 4.000.000 euro	-	-	-	-	-	-	-	-	-
Totale Volume delle vendite, quota fino a 500.000 euro	-	-	-	-	0,0711	-	-	-	-
Totale Volume delle vendite, quota fino a 5.000.000 euro	-	-	-	-	-	-	-	-	-
Totale Volume delle vendite, quota fino a 600.000 euro	0,0413	-	-	-	-	-	-	-	-
Totale Volume delle vendite, quota fino a 6.000.000 euro	-	-	-	-	-	-	-	-	-
Totale Volume delle vendite, quota fino a 7.000.000 euro	-	-	-	-	-	-	-	-	-
Totale Volume delle vendite, quota fino a 800.000 euro	-	-	-	-	-	-	-	-	-
Totale Volume delle vendite, quota fino a 8.000.000 euro	-	-	-	-	-	-	-	-	0,0131
Totale Volume delle vendite, quota fino a 900.000 euro	-	-	-	-	-	-	-	-	-
Volume delle vendite realizzate tramite subagenti, quota fino a 1.000.000 euro	-	-	-0,0188	-	-	-	-	-	-
Volume delle vendite realizzate tramite subagenti, quota fino a 10.000.000 euro	-	-	-	-	-	-	-	-	-
Volume delle vendite realizzate tramite subagenti, quota fino a 15.000.000 euro	-	-	-	-	-	-	-	-	-
Volume delle vendite realizzate tramite subagenti, quota fino a 2.000.000 euro	-	-	-	-	-	-	-	-	-
Volume delle vendite realizzate tramite subagenti, quota fino a 3.000.000 euro	-	-	-	-	-	-	-	-	-
Volume delle vendite realizzate tramite subagenti, quota fino a 4.000.000 euro	-	-	-	-	-	-	-	-	-
Volume delle vendite realizzate tramite subagenti, quota fino a 6.000.000 euro	-	-	-	-	-	-	-	-	-
Volume delle vendite realizzate tramite subagenti, quota fino a 7.000.000 euro	-	-	-	-	-	-	-	-	-
Volume delle vendite realizzate tramite subagenti, quota fino a 8.000.000 euro	-	-	-	-	-	-	-	-	-0,0093




VARIABILI	CLUSTER 19	CLUSTER 20	CLUSTER 21	CLUSTER 22	CLUSTER 23	CLUSTER 24	CLUSTER 25	CLUSTER 26	CLUSTER 27
Altri costi per servizi + Costo per beni mobili acquisiti in dipendenza di contratti di locazione non finanziaria e di noleggio + Abbonamenti a riviste e giornali, acquisto di libri, spese per cancelleria + Spese per omaggio a clienti ed articoli promozionali	-	1,3353	-	-	-	-	1,0114	1,1825	-
Altri costi per servizi + Costo per beni mobili acquisiti in dipendenza di contratti di locazione non finanziaria e di noleggio + Spese per lavoro dipendente e per altre prestazioni diverse da lavoro dipendente afferenti l'attività dell'impresa - Compensi corrisposti ai soci per l'attività di amministratore (società di persone) + Abbonamenti a riviste e giornali, acquisto di libri, spese per cancelleria + Spese per omaggio a clienti ed articoli promozionali	1,4044	-	-	-	-	-	-	-	-
Spese per acquisti di servizi - Compensi corrisposti ai soci per l'attività di amministratore (società ed enti soggetti all'Ires) + Altri costi per servizi + Costo per beni mobili acquisiti in dipendenza di contratti di locazione non finanziaria e di noleggio + Spese per lavoro dipendente e per altre prestazioni diverse da lavoro dipendente afferenti l'attività dell'impresa - Compensi corrisposti ai soci per l'attività di amministratore (società di persone) + Abbonamenti a riviste e giornali, acquisto di libri, spese per cancelleria + Spese per omaggio a clienti ed articoli promozionali	-	-	-	-	1,0302	1,0163	-	-	-
Totale Volume delle vendite, quota fino a 10.000.000 euro, differenziale relativo all'area di esercizio dell'attività Sud	-	-	-	-	-	-	-	-	-0,0053
Totale Volume delle vendite, quota fino a 1.000.000 euro, differenziale relativo all'area di esercizio dell'attività Centro	-	-	-	-	-	-	-	-	-
Totale Volume delle vendite, quota fino a 1.000.000 euro, differenziale relativo all'area di esercizio dell'attività Isole	-	-	-	-	-	-	-	-	-
Totale Volume delle vendite, quota fino a 1.000.000 euro, differenziale relativo all'area di esercizio dell'attività Sud	-	-	-	-	-	-	-	-	-
Totale Volume delle vendite, quota fino a 1.000.000 euro, differenziale relativo all'area di esercizio dell'attività Sud ed Isole	-	-	-	-	-	-	-	-	-
Totale Volume delle vendite, quota fino a 15.000.000 euro, differenziale relativo all'area di esercizio dell'attività Centro, Sud ed Isole	-	-	-	-	-	-	-	-	-




VARIABILI	CLUSTER 19	CLUSTER 20	CLUSTER 21	CLUSTER 22	CLUSTER 23	CLUSTER 24	CLUSTER 25	CLUSTER 26	CLUSTER 27
Totale Volume delle vendite, quota fino a 2.000.000 euro, differenziale relativo all'area di esercizio dell'attività Centro	-0,0069	-	-	-	-	-	-	-	-
Totale Volume delle vendite, quota fino a 2.000.000 euro, differenziale relativo all'area di esercizio dell'attività Centro, Sud ed Isole	-	-	-	-	-0,0074	-	-	-	-
Totale Volume delle vendite, quota fino a 2.000.000 euro, differenziale relativo all'area di esercizio dell'attività Isole	-0,0114	-	-	-	-	-	-	-	-
Totale Volume delle vendite, quota fino a 2.000.000 euro, differenziale relativo all'area di esercizio dell'attività Sud	-0,0114	-0,0095	-	-	-	-	-	-0,0051	-
Totale Volume delle vendite, quota fino a 2.000.000 euro, differenziale relativo all'area di esercizio dell'attività Sud ed Isole	-	-	-	-	-	-	-	-	-
Totale Volume delle vendite, quota fino a 3.000.000 euro, differenziale relativo all'area di esercizio dell'attività Centro	-	-	-	-	-	-	-	-	-
Totale Volume delle vendite, quota fino a 3.000.000 euro, differenziale relativo all'area di esercizio dell'attività Centro, Sud ed Isole	-	-	-	-	-	-	-	-	-
Totale Volume delle vendite, quota fino a 3.000.000 euro, differenziale relativo all'area di esercizio dell'attività Isole	-	-	-	-	-	-	-	-	-
Totale Volume delle vendite, quota fino a 3.000.000 euro, differenziale relativo all'area di esercizio dell'attività Sud	-	-	-	-	-	-	-	-	-
Totale Volume delle vendite, quota fino a 3.000.000 euro, differenziale relativo all'area di esercizio dell'attività Sud ed Isole	-	-	-	-	-	-	-	-	-
Totale Volume delle vendite, quota fino a 4.000.000 euro, differenziale relativo all'area di esercizio dell'attività Centro	-	-	-	-	-	-	-	-	-
Totale Volume delle vendite, quota fino a 4.000.000 euro, differenziale relativo all'area di esercizio dell'attività Isole	-	-	-	-	-	-	-	-	-
Totale Volume delle vendite, quota fino a 4.000.000 euro, differenziale relativo all'area di esercizio dell'attività Sud	-	-	-	-	-	-	-	-	-
Totale Volume delle vendite, quota fino a 4.000.000 euro, differenziale relativo all'area di esercizio dell'attività Sud ed Isole	-	-	-	-	-	-	-	-	-
Totale Volume delle vendite, quota fino a 5.000.000 euro, differenziale relativo all'area di esercizio dell'attività Sud	-	-	-	-	-	-	-	-	-
Totale Volume delle vendite, quota fino a 5.000.000 euro, differenziale relativo all'area di esercizio dell'attività Sud ed Isole	-	-	-0,0042	-	-	-	-	-	-




VARIABILI	CLUSTER 19	CLUSTER 20	CLUSTER 21	CLUSTER 22	CLUSTER 23	CLUSTER 24	CLUSTER 25	CLUSTER 26	CLUSTER 27
Totale Volume delle vendite, quota fino a 8.000.000 euro, differenziale relativo all'area di esercizio dell'attività Isole	-	-	-0,0066	-	-	-	-	-	-
Totale Volume delle vendite, quota fino a 8.000.000 euro, differenziale relativo all'area di esercizio dell'attività Sud	-	-	-0,0069	-	-	-	-	-	-
Totale Volume delle vendite, quota fino a 800.000 euro, differenziale relativo all'area di esercizio dell'attività Centro, Sud ed Isole	-	-	-	-	-	-	-	-	-
Totale Volume delle vendite, quota fino a 800.000 euro, differenziale relativo all'area di esercizio dell'attività Sud ed Isole	-	-	-	-	-	-	-	-	-
Spese per acquisti di servizi - Compensi corrisposti ai soci per l'attività di amministratore (società ed enti soggetti all'Ires)	1,1825	1,2875	-	-	-	-	1,0027	1,2175	-
Spese per lavoro dipendente e per altre prestazioni diverse da lavoro dipendente afferenti l'attività dell'impresa - Compensi corrisposti ai soci per l'attività di amministratore (società di persone)	-	1,4206	0,9880	-	-	-	1,0135	1,1648	1,0011
Totale Volume delle vendite per coordinamento di area, quota fino a 1.000.000 euro	-	-	-	-	-	-	-	-	-
Totale Volume delle vendite per coordinamento di area, quota fino a 2.000.000 euro	-	-	-	-	-	-	-	-	-
Totale Volume delle vendite per coordinamento di area, quota fino a 3.000.000 euro	-	-	-	-	-	-	-	-	-
Totale Volume delle vendite per coordinamento di area, quota fino a 4.000.000 euro	-	-	-	-	-	-	-	-	-
CVPROD	1,1783	1,0356	1,0343	-	1,1562	1,0011	0,9955	1,0058	1,009
Collaboratori dell'impresa familiare e coniuge dell'azienda coniugale e familiari diversi (percentuale di lavoro prestato diviso 100), Associati in partecipazione (percentuale di lavoro prestato diviso 100) e Soci (percentuale di lavoro prestato diviso 100) escluso il primo socio(*)	21,305,0019	20,336,0589	22,096,9420	-	21,641,9523	28,169,6518	28,614,4055	9,990,3077	28,007,7106
Spese per acquisti di servizi - Compensi corrisposti ai soci per l'attività di amministratore (società ed enti soggetti all'Ires) + Altri costi per servizi + Costo per beni mobili acquisiti in dipendenza di contratti di locazione non finanziaria e di noleggio + Abbonamenti a riviste e giornali, acquisto di libri, spese per cancelleria + Spese per omaggio a clienti ed articoli promozionali	-	-	1,0630	-	-	-	-	-	1,0005
Costi Totali	-	-	-	1,2008	-	-	-	-	-
Costi Totali elevato a 0,99	-	-	-	-	-	-	-	-	-




VARIABILI	CLUSTER 19	CLUSTER 20	CLUSTER 21	CLUSTER 22	CLUSTER 23	CLUSTER 24	CLUSTER 25	CLUSTER 26	CLUSTER 27
Totale Volume delle vendite, quota fino a 100.000 euro	-	-	-	-	-	-	-	-	-
Totale Volume delle vendite, quota fino a 1.000.000 euro	-	-	-	-	-	-	0,0453	-	-
Totale Volume delle vendite, quota fino a 10.000.000 euro	-	-	-	-	-	-	0,0170	-	0,0161
Totale Volume delle vendite, quota fino a 15.000.000 euro	-	-	-	-	-	0,0102	-	-	-
Totale Volume delle vendite, quota fino a 200.000 euro	-	-	-	-	-	-	-	-	-
Totale Volume delle vendite, quota fino a 2.000.000 euro	0,0327	0,0300	-	0,0115	0,0283	0,0307	-	0,0339	-
Totale Volume delle vendite, quota fino a 300.000 euro	-	-	-	0,0752	-	-	-	-	-
Totale Volume delle vendite, quota fino a 3.000.000 euro	-	-	-	-	-	-	-	-	-
Totale Volume delle vendite, quota fino a 400.000 euro	0,0517	-	-	-	-	-	-	0,0415	-
Totale Volume delle vendite, quota fino a 4.000.000 euro	-	-	-	-	-	-	-	-	-
Totale Volume delle vendite, quota fino a 500.000 euro	-	0,0415	-	-	-	-	-	-	-
Totale Volume delle vendite, quota fino a 5.000.000 euro	-	-	-	-	-	-	-	-	-
Totale Volume delle vendite, quota fino a 600.000 euro	-	-	-	-	0,0451	-	-	-	-
Totale Volume delle vendite, quota fino a 6.000.000 euro	-	-	-	-	-	-	-	-	-
Totale Volume delle vendite, quota fino a 7.000.000 euro	-	-	-	-	-	-	-	-	-
Totale Volume delle vendite, quota fino a 800.000 euro	-	-	0,0311	-	-	-	-	-	0,0489
Totale Volume delle vendite, quota fino a 8.000.000 euro	-	-	0,0221	-	-	-	-	-	-
Totale Volume delle vendite, quota fino a 900.000 euro	-	-	-	-	-	-	-	-	-
Volume delle vendite realizzate tramite subagenti, quota fino a 1.000.000 euro	-	-	-	-	-	-	-	-	-
Volume delle vendite realizzate tramite subagenti, quota fino a 10.000.000 euro	-	-	-	-	-	-	-0,0035	-	-0,0085
Volume delle vendite realizzate tramite subagenti, quota fino a 2.000.000 euro	-	-	-	-	-	-0,0048	-	-	-
Volume delle vendite realizzate tramite subagenti, quota fino a 2.000.000 euro	-0,0206	-0,0132	-	-	-0,0113	-	-	-0,0227	-
Volume delle vendite realizzate tramite subagenti, quota fino a 3.000.000 euro	-	-	-	-	-	-	-	-	-
Volume delle vendite realizzate tramite subagenti, quota fino a 4.000.000 euro	-	-	-	-	-	-	-	-	-
Volume delle vendite realizzate tramite subagenti, quota fino a 6.000.000 euro	-	-	-	-	-	-	-	-	-
Volume delle vendite realizzate tramite subagenti, quota fino a 10.000.000 euro	-	-	-	-	-	-	-	-	-




VARIABILI	CLUSTER 19	CLUSTER 20	CLUSTER 21	CLUSTER 22	CLUSTER 23	CLUSTER 24	CLUSTER 25	CLUSTER 26	CLUSTER 27
a 7.000.000 euro									
Volume delle vendite realizzate tramite subagenti, quota fino a 8.000.000 euro			-0,0109						




VARIABILI	CLUSTER 28	CLUSTER 29	CLUSTER 30	CLUSTER 31	CLUSTER 32	CLUSTER 33	CLUSTER 34	CLUSTER 35	CLUSTER 36
Altri costi per servizi + Costo per beni mobili acquisiti in dipendenza di contratti di locazione non finanziaria e di noleggio + Abbonamenti a riviste e giornali, acquisto di libri, spese per cancelleria + Spese per omaggio a clienti ed articoli promozionali	-	1,1357	1,3190	-	-	-	-	-	-
Altri costi per servizi + Costo per beni mobili acquisiti in dipendenza di contratti di locazione non finanziaria e di noleggio + Spese per lavoro dipendente e per altre prestazioni diverse da lavoro dipendente afferenti l'attività dell'impresa - Compensi corrisposti ai soci per l'attività di amministratore (società di persone) + Abbonamenti a riviste e giornali, acquisto di libri, spese per cancelleria + Spese per omaggio a clienti ed articoli promozionali	-	-	-	-	-	-	-	-	-
Spese per acquisti di servizi - Compensi corrisposti ai soci per l'attività di amministratore (società ed enti soggetti all'Ires) + Altri costi per servizi + Costo per beni mobili acquisiti in dipendenza di contratti di locazione non finanziaria e di noleggio + Spese per lavoro dipendente e per altre prestazioni diverse da lavoro dipendente afferenti l'attività dell'impresa - Compensi corrisposti ai soci per l'attività di amministratore (società di persone) + Abbonamenti a riviste e giornali, acquisto di libri, spese per cancelleria + Spese per omaggio a clienti ed articoli promozionali	-	-	-	1,2738	1,1817	1,1252	1,0408	-	1,1129
Totale Volume delle vendite, quota fino a 10.000.000 euro, differenziale relativo all'area di esercizio dell'attività Sud	-	-	-	-	-	-	-	-	-
Totale Volume delle vendite, quota fino a 1.000.000 euro, differenziale relativo all'area di esercizio dell'attività Centro	-	-	-	-	-	-	-	-	-
Totale Volume delle vendite, quota fino a 1.000.000 euro, differenziale relativo all'area di esercizio dell'attività Isole	-	-	-	-	-	-	-	-	-
Totale Volume delle vendite, quota fino a 1.000.000 euro, differenziale relativo all'area di esercizio dell'attività Sud	-	-	-	-	-	-	-	-	-
Totale Volume delle vendite, quota fino a 1.000.000 euro, differenziale relativo all'area di esercizio dell'attività Sud ed Isole	-	-	-	-	-	-	-	-	-
Totale Volume delle vendite, quota fino a 15.000.000 euro, differenziale relativo all'area di esercizio dell'attività Centro, Sud ed Isole	-	-	-	-	-	-	-	-	-




VARIABILI	CLUSTER 28	CLUSTER 29	CLUSTER 30	CLUSTER 31	CLUSTER 32	CLUSTER 33	CLUSTER 34	CLUSTER 35	CLUSTER 36
Totale Volume delle vendite, quota fino a 2.000.000 euro, differenziale relativo all'area di esercizio dell'attività Centro	-	-	-	-	-	-	-	-0,0065	-
Totale Volume delle vendite, quota fino a 2.000.000 euro, differenziale relativo all'area di esercizio dell'attività Centro, Sud ed Isole	-	-	-	-	-	-	-	-	-
Totale Volume delle vendite, quota fino a 2.000.000 euro, differenziale relativo all'area di esercizio dell'attività Isole	-0,0092	-	-	-	-	-	-	-	-
Totale Volume delle vendite, quota fino a 2.000.000 euro, differenziale relativo all'area di esercizio dell'attività Sud	-0,0031	-	-	-0,0036	-	-	-	-	-
Totale Volume delle vendite, quota fino a 2.000.000 euro, differenziale relativo all'area di esercizio dell'attività Sud ed Isole	-	-	-	-	-	-	-	-0,0075	-
Totale Volume delle vendite, quota fino a 3.000.000 euro, differenziale relativo all'area di esercizio dell'attività Centro	-	-	-	-	-0,0031	-	-	-	-
Totale Volume delle vendite, quota fino a 3.000.000 euro, differenziale relativo all'area di esercizio dell'attività Centro, Sud ed Isole	-	-	-	-	-	-	-	-	-
Totale Volume delle vendite, quota fino a 3.000.000 euro, differenziale relativo all'area di esercizio dell'attività Isole	-	-	-	-	-	-0,0086	-	-	-
Totale Volume delle vendite, quota fino a 3.000.000 euro, differenziale relativo all'area di esercizio dell'attività Sud	-	-	-	-	-	-0,0039	-	-	-
Totale Volume delle vendite, quota fino a 3.000.000 euro, differenziale relativo all'area di esercizio dell'attività Sud ed Isole	-	-	-	-	-0,0039	-	-	-	-
Totale Volume delle vendite, quota fino a 4.000.000 euro, differenziale relativo all'area di esercizio dell'attività Centro	-	-	-	-	-	-	-0,0019	-	-0,0012
Totale Volume delle vendite, quota fino a 4.000.000 euro, differenziale relativo all'area di esercizio dell'attività Isole	-	-	-0,0037	-	-	-	-0,0042	-	-0,0036
Totale Volume delle vendite, quota fino a 4.000.000 euro, differenziale relativo all'area di esercizio dell'attività Sud	-	-	-0,0043	-	-	-	-0,0045	-	-0,0040
Totale Volume delle vendite, quota fino a 4.000.000 euro, differenziale relativo all'area di esercizio dell'attività Sud ed Isole	-	-	-	-	-	-	-	-	-
Totale Volume delle vendite, quota fino a 5.000.000 euro, differenziale relativo all'area di esercizio dell'attività Sud	-	-	-	-	-	-	-	-	-
Totale Volume delle vendite, quota fino a 8.000.000 euro, differenziale relativo all'area di esercizio dell'attività Centro	-	-	-	-	-	-	-	-	-



VARIABILI	CLUSTER 28	CLUSTER 29	CLUSTER 30	CLUSTER 31	CLUSTER 32	CLUSTER 33	CLUSTER 34	CLUSTER 35	CLUSTER 36
Totale Volume delle vendite, quota fino a 8.000.000 euro, differenziale relativo all'area di esercizio dell'attività Isole	-	-	-	-	-	-	-	-	-
Totale Volume delle vendite, quota fino a 8.000.000 euro, differenziale relativo all'area di esercizio dell'attività Sud	-	-	-	-	-	-	-	-	-
Totale Volume delle vendite, quota fino a 800.000 euro, differenziale relativo all'area di esercizio dell'attività Centro, Sud ed Isole	-	-	-	-	-	-	-	-	-
Totale Volume delle vendite, quota fino a 800.000 euro, differenziale relativo all'area di esercizio dell'attività Sud ed Isole	-	-	-	-	-	-	-	-	-
Spese per acquisti di servizi - Compensi corrisposti ai soci per l'attività di amministratore (società ed enti soggetti all'Ires)	-	1,0354	1,2678	-	-	-	-	-	-
Spese per lavoro dipendente e per altre prestazioni diverse da lavoro dipendente afferenti l'attività dell'impresa - Compensi corrisposti ai soci per l'attività di amministratore (società di persone)	0,9799	0,9150	1,0103	-	-	-	-	-	-
Totale Volume delle vendite per coordinamento di area, quota fino a 1.000.000 euro	-	-	-	-	-	-	-	-	-
Totale Volume delle vendite per coordinamento di area, quota fino a 2.000.000 euro	-	-	-	-0,0048	-	-	-	-	-
Totale Volume delle vendite per coordinamento di area, quota fino a 3.000.000 euro	-	-	-	-	-	-	-	-	-
Totale Volume delle vendite per coordinamento di area, quota fino a 4.000.000 euro	-	-	-0,0033	-	-	-	-0,0094	-	-0,0067
CVPROD	1,1714	1,0140	1,1467	1,1401	1,1008	1,1322	1,1115	-	1,0611
Collaboratori dell'impresa familiare e coniuge dell'azienda coniugale e familiari diversi (percentuale di lavoro prestato diviso 100), Associati in partecipazione (percentuale di lavoro prestato diviso 100) e Soci (percentuale di lavoro prestato diviso 100) escluso il primo socio(*)	9,742,4836	17,853,9126	15,382,6572	9,964,2096	20,288,0004	12,223,6399	19,330,5434	-	12,802,7016
Spese per acquisti di servizi - Compensi corrisposti ai soci per l'attività di amministratore (società ed enti soggetti all'Ires) + Altri costi per servizi + Costo per beni mobili acquisiti in dipendenza di contratti di locazione non finanziaria e di noleggio + Abbonamenti a riviste e giornali, acquisto di libri, spese per cancelleria + Spese per omaggio a clienti ed articoli promozionali	1,1839	-	-	-	-	-	-	-	-
Costi Totali	-	-	-	-	-	-	-	-	-




VARIABILI	CLUSTER 28	CLUSTER 29	CLUSTER 30	CLUSTER 31	CLUSTER 32	CLUSTER 33	CLUSTER 34	CLUSTER 35	CLUSTER 36
Costi Totali elevato a 0,99	-	-	-	-	-	-	-	1,3435	-
Totale Volume delle vendite, quota fino a 100.000 euro	-	-	-	-	-	-	-	-	-
Totale Volume delle vendite, quota fino a 1.000.000 euro	-	-	-	-	-	-	-	-	-
Totale Volume delle vendite, quota fino a 10.000.000 euro	-	-	-	-	-	-	-	-	-
Totale Volume delle vendite, quota fino a 15.000.000 euro	-	-	-	-	-	-	-	-	-
Totale Volume delle vendite, quota fino a 200.000 euro	-	-	-	-	-	-	-	-	-
Totale Volume delle vendite, quota fino a 2.000.000 euro	0,0328	-	-	0,0262	-	-	-	0,0340	-
Totale Volume delle vendite, quota fino a 300.000 euro	-	-	-	-	-	-	-	0,0663	-
Totale Volume delle vendite, quota fino a 3.000.000 euro	-	-	-	-	0,0269	0,0255	-	-	-
Totale Volume delle vendite, quota fino a 400.000 euro	-	-	-	0,0407	0,0477	-	-	-	-
Totale Volume delle vendite, quota fino a 4.000.000 euro	-	-	0,0124	-	-	-	0,0336	-	0,0214
Totale Volume delle vendite, quota fino a 500.000 euro	0,0364	-	-	-	-	-	0,0394	-	0,0423
Totale Volume delle vendite, quota fino a 5.000.000 euro	-	0,0119	-	-	-	-	-	-	-
Totale Volume delle vendite, quota fino a 600.000 euro	-	0,0431	0,0502	-	-	-	-	-	-
Totale Volume delle vendite, quota fino a 6.000.000 euro	-	-	-	-	-	-	-	-	-
Totale Volume delle vendite, quota fino a 7.000.000 euro	-	-	-	-	-	-	-	-	-
Totale Volume delle vendite, quota fino a 800.000 euro	-	-	-	-	-	-	-	-	-
Totale Volume delle vendite, quota fino a 8.000.000 euro	-	-	-	-	-	-	-	-	-
Totale Volume delle vendite, quota fino a 900.000 euro	-	-	-	-	-	-	-	-	-
Volume delle vendite realizzate tramite subagenti, quota fino a 1.000.000 euro	-	-	-	-	-	-	-	-	-
Volume delle vendite realizzate tramite subagenti, quota fino a 10.000.000 euro	-	-	-	-	-	-	-	-	-
Volume delle vendite realizzate tramite subagenti, quota fino a 15.000.000 euro	-	-	-	-	-	-	-	-	-
Volume delle vendite realizzate tramite subagenti, quota fino a 2.000.000 euro	-0,0217	-	-	-	-	-	-	-	-
Volume delle vendite realizzate tramite subagenti, quota fino a 3.000.000 euro	-	-	-	-	-	-0,0157	-	-	-
Volume delle vendite realizzate tramite subagenti, quota fino a 4.000.000 euro	-	-	-0,0072	-	-	-	-0,0128	-	-0,0101
Volume delle vendite realizzate tramite subagenti, quota fino a 6.000.000 euro	-	-	-	-	-	-	-	-	-




VARIABILI	CLUSTER 28	CLUSTER 29	CLUSTER 30	CLUSTER 31	CLUSTER 32	CLUSTER 33	CLUSTER 34	CLUSTER 35	CLUSTER 36
Volume delle vendite realizzate tramite subagenti, quota fino a 7.000.000 euro	-	-	-	-	-	-	-	-	-
Volume delle vendite realizzate tramite subagenti, quota fino a 8.000.000 euro	-	-	-	-	-	-	-	-	-




VARIABILI	CLUSTER 37	CLUSTER 38	CLUSTER 39	CLUSTER 40	CLUSTER 41	CLUSTER 42	CLUSTER 43	CLUSTER 44	CLUSTER 45
Altri costi per servizi + Costo per beni mobili acquisiti in dipendenza di contratti di locazione non finanziaria e di noleggio + Abbonamenti a riviste e giornali, acquisto di libri, spese per cancelleria + Spese per omaggio a clienti ed articoli promozionali	-	-	-	-	-	-	1,1242	-	-
Altri costi per servizi + Costo per beni mobili acquisiti in dipendenza di contratti di locazione non finanziaria e di noleggio + Spese per lavoro dipendente e per altre prestazioni diverse da lavoro dipendente afferenti l'attività dell'impresa - Compensi corrisposti ai soci per l'attività di amministratore (società di persone) + Abbonamenti a riviste e giornali, acquisto di libri, spese per cancelleria + Spese per omaggio a clienti ed articoli promozionali	-	1,0482	1,1467	1,0186	1,1007	-	-	-	-
Spese per acquisti di servizi - Compensi corrisposti ai soci per l'attività di amministratore (società ed enti soggetti all'Ires) + Altri costi per servizi + Costo per beni mobili acquisiti in dipendenza di contratti di locazione non finanziaria e di noleggio + Spese per lavoro dipendente e per altre prestazioni diverse da lavoro dipendente afferenti l'attività dell'impresa - Compensi corrisposti ai soci per l'attività di amministratore (società di persone) + Abbonamenti a riviste e giornali, acquisto di libri, spese per cancelleria + Spese per omaggio a clienti ed articoli promozionali	1,0324	-	-	-	-	1,1512	-	1,0067	1,0114
Totale Volume delle vendite, quota fino a 10.000.000 euro, differenziale relativo all'area di esercizio dell'attività Sud	-	-	-	-	-	-	-	-	-
Totale Volume delle vendite, quota fino a 1.000.000 euro, differenziale relativo all'area di esercizio dell'attività Centro	-	-	-	-0,0072	-	-	-	-	-
Totale Volume delle vendite, quota fino a 1.000.000 euro, differenziale relativo all'area di esercizio dell'attività Isole	-	-	-	-0,0072	-	-	-	-	-
Totale Volume delle vendite, quota fino a 1.000.000 euro, differenziale relativo all'area di esercizio dell'attività Sud	-	-	-	-0,0102	-	-	-	-	-
Totale Volume delle vendite, quota fino a 1.000.000 euro, differenziale relativo all'area di esercizio dell'attività Sud ed Isole	-	-	-	-	-	-	-	-	-
Totale Volume delle vendite, quota fino a 15.000.000 euro, differenziale relativo all'area di esercizio dell'attività Centro, Sud ed Isole	-	-	-	-	-	-	-	-	-




VARIABILI	CLUSTER 37	CLUSTER 38	CLUSTER 39	CLUSTER 40	CLUSTER 41	CLUSTER 42	CLUSTER 43	CLUSTER 44	CLUSTER 45
Totale Volume delle vendite, quota fino a 2.000.000 euro, differenziale relativo all'area di esercizio dell'attività Centro	-	-	-	-	-	-	-	-	-
Totale Volume delle vendite, quota fino a 2.000.000 euro, differenziale relativo all'area di esercizio dell'attività Centro, Sud ed Isole	-	-	-	-	-	-	-	-	-
Totale Volume delle vendite, quota fino a 2.000.000 euro, differenziale relativo all'area di esercizio dell'attività Isole	-	-	-0,0062	-	-	-	-	-	-
Totale Volume delle vendite, quota fino a 2.000.000 euro, differenziale relativo all'area di esercizio dell'attività Sud	-	-	-0,0067	-	-	-	-	-	-
Totale Volume delle vendite, quota fino a 2.000.000 euro, differenziale relativo all'area di esercizio dell'attività Sud ed Isole	-	-	-	-	-	-0,0055	-	-	-
Totale Volume delle vendite, quota fino a 3.000.000 euro, differenziale relativo all'area di esercizio dell'attività Centro	-0,0047	-	-	-	-	-	-	-	-
Totale Volume delle vendite, quota fino a 3.000.000 euro, differenziale relativo all'area di esercizio dell'attività Centro, Sud ed Isole	-	-	-	-	-	-	-	-	-
Totale Volume delle vendite, quota fino a 3.000.000 euro, differenziale relativo all'area di esercizio dell'attività Isole	-	-	-	-	-	-	-	-	-
Totale Volume delle vendite, quota fino a 3.000.000 euro, differenziale relativo all'area di esercizio dell'attività Sud	-	-	-	-	-0,0046	-	-	-	-
Totale Volume delle vendite, quota fino a 3.000.000 euro, differenziale relativo all'area di esercizio dell'attività Sud ed Isole	-0,0056	-	-	-	-	-	-	-0,0039	-
Totale Volume delle vendite, quota fino a 4.000.000 euro, differenziale relativo all'area di esercizio dell'attività Centro	-	-	-	-	-	-	-0,0033	-	-0,0036
Totale Volume delle vendite, quota fino a 4.000.000 euro, differenziale relativo all'area di esercizio dell'attività Isole	-	-	-	-	-	-	-0,0042	-	-
Totale Volume delle vendite, quota fino a 4.000.000 euro, differenziale relativo all'area di esercizio dell'attività Sud	-	-	-	-	-	-	-0,0044	-	-
Totale Volume delle vendite, quota fino a 4.000.000 euro, differenziale relativo all'area di esercizio dell'attività Sud ed Isole	-	-	-	-	-	-	-	-	-0,0053
Totale Volume delle vendite, quota fino a 5.000.000 euro, differenziale relativo all'area di esercizio dell'attività Sud	-	-	-	-	-	-	-	-	-
Totale Volume delle vendite, quota fino a 8.000.000 euro, differenziale relativo all'area di esercizio dell'attività Centro	-	-	-	-	-	-	-	-	-




VARIABILI	CLUSTER 37	CLUSTER 38	CLUSTER 39	CLUSTER 40	CLUSTER 41	CLUSTER 42	CLUSTER 43	CLUSTER 44	CLUSTER 45
Totale Volume delle vendite, quota fino a 8.000.000 euro, differenziale relativo all'area di esercizio dell'attività Isole	-	-	-	-	-	-	-	-	-
Totale Volume delle vendite, quota fino a 8.000.000 euro, differenziale relativo all'area di esercizio dell'attività Sud	-	-	-	-	-	-	-	-	-
Totale Volume delle vendite, quota fino a 800.000 euro, differenziale relativo all'area di esercizio dell'attività Centro, Sud ed Isole	-	-	-	-	-	-	-	-	-
Totale Volume delle vendite, quota fino a 800.000 euro, differenziale relativo all'area di esercizio dell'attività Sud ed Isole	-	-	-	-	-	-	-	-	-
Spese per acquisti di servizi - Compensi corrisposti ai soci per l'attività di amministratore (società ed enti soggetti all'Ires)	-	1,3628	1,1835	1,1067	1,1001	-	1,0255	-	-
Spese per lavoro dipendente e per altre prestazioni diverse da lavoro dipendente afferenti l'attività dell'impresa - Compensi corrisposti ai soci per l'attività di amministratore (società di persone)	-	-	-	-	-	-	0,9731	-	-
Totale Volume delle vendite per coordinamento di area, quota fino a 1.000.000 euro	-	-	-	-	-	-	-	-	-
Totale Volume delle vendite per coordinamento di area, quota fino a 2.000.000 euro	-	-	-	-	-	-	-	-	-
Totale Volume delle vendite per coordinamento di area, quota fino a 3.000.000 euro	-	-	-	-	-	-	-	-	-
Totale Volume delle vendite per coordinamento di area, quota fino a 4.000.000 euro	-	-	-	-	-	-	-0,0040	-	-
CVPROD	1,0373	1,2319	1,1447	1,0610	1,0553	1,1847	1,0803	1,0041	1,0518
Collaboratori dell'impresa familiare e coniuge dell'azienda coniugale e familiari diversi (percentuale di lavoro prestato diviso 100), Associati in partecipazione (percentuale di lavoro prestato diviso 100) e Soci (percentuale di lavoro prestato diviso 100) escluso il primo socio(*)	-	-	12.125,4294	25.914,0242	14.390,6711	-	13.066,4154	11.499,7679	18.691,5528
Spese per acquisti di servizi - Compensi corrisposti ai soci per l'attività di amministratore (società ed enti soggetti all'Ires) + Altri costi per servizi + Costo per beni mobili acquisiti in dipendenza di contratti di locazione non finanziaria e di noleggio + Abbonamenti a riviste e giornali, acquisto di libri, spese per cancelleria + Spese per omaggio a clienti ed articoli promozionali	-	-	-	-	-	-	-	-	-
Costi Totali	-	-	-	-	-	-	-	-	-




VARIABILI	CLUSTER 37	CLUSTER 38	CLUSTER 39	CLUSTER 40	CLUSTER 41	CLUSTER 42	CLUSTER 43	CLUSTER 44	CLUSTER 45
Costi Totali elevato a 0,99	-	-	-	-	-	-	-	-	-
Totale Volume delle vendite, quota fino a 100.000 euro	-	-	-	-	-	-	-	-	-
Totale Volume delle vendite, quota fino a 1.000.000 euro	-	-	-	0,0277	-	-	-	-	-
Totale Volume delle vendite, quota fino a 10.000.000 euro	-	-	-	-	-	-	-	-	-
Totale Volume delle vendite, quota fino a 15.000.000 euro	-	-	-	-	-	-	-	-	-
Totale Volume delle vendite, quota fino a 200.000 euro	-	-	-	-	-	-	-	-	-
Totale Volume delle vendite, quota fino a 2.000.000 euro	-	-	0,0324	-	-	0,0236	-	-	-
Totale Volume delle vendite, quota fino a 300.000 euro	0,0476	-	-	0,0629	-	-	-	-	-
Totale Volume delle vendite, quota fino a 3.000.000 euro	0,0390	-	-	-	0,0272	-	-	0,0383	-
Totale Volume delle vendite, quota fino a 400.000 euro	-	0,0937	0,0457	-	0,0580	-	0,0494	-	0,0492
Totale Volume delle vendite, quota fino a 4.000.000 euro	-	0,0078	-	-	-	-	0,0306	-	0,0190
Totale Volume delle vendite, quota fino a 500.000 euro	-	-	-	-	-	0,0259	-	-	-
Totale Volume delle vendite, quota fino a 5.000.000 euro	-	-	-	-	-	-	-	-	-
Totale Volume delle vendite, quota fino a 600.000 euro	-	-	-	-	-	-	-	0,0414	-
Totale Volume delle vendite, quota fino a 6.000.000 euro	-	-	-	-	-	-	-	-	-
Totale Volume delle vendite, quota fino a 7.000.000 euro	-	-	-	-	-	-	-	-	-
Totale Volume delle vendite, quota fino a 800.000 euro	-	-	-	-	-	-	-	-	-
Totale Volume delle vendite, quota fino a 8.000.000 euro	-	-	-	-	-	-	-	-	-
Totale Volume delle vendite, quota fino a 900.000 euro	-	-	-	-	-	-	-	-	-
Volume delle vendite realizzate tramite subagenti, quota fino a 1.000.000 euro	-	-	-	-	-	-	-	-	-
Volume delle vendite realizzate tramite subagenti, quota fino a 10.000.000 euro	-	-	-	-	-	-	-	-	-
Volume delle vendite realizzate tramite subagenti, quota fino a 15.000.000 euro	-	-	-	-	-	-	-	-	-
Volume delle vendite realizzate tramite subagenti, quota fino a 2.000.000 euro	-	-	-	-	-	-	-	-	-
Volume delle vendite realizzate tramite subagenti, quota fino a 3.000.000 euro	-	-	-	-	-0,0208	-	-	-	-
Volume delle vendite realizzate tramite subagenti, quota fino a 4.000.000 euro	-	-	-	-	-	-	-0,0159	-	-
Volume delle vendite realizzate tramite subagenti, quota fino a 6.000.000 euro	-	-	-	-	-	-	-	-	-



VARIABILI	CLUSTER 37	CLUSTER 38	CLUSTER 39	CLUSTER 40	CLUSTER 41	CLUSTER 42	CLUSTER 43	CLUSTER 44	CLUSTER 45
Volume delle vendite realizzate tramite subagenti, quota fino a 7.000.000 euro	-	-	-	-	-	-	-	-	-
Volume delle vendite realizzate tramite subagenti, quota fino a 8.000.000 euro	-	-	-	-	-	-	-	-	-




VARIABILI	CLUSTER 46	CLUSTER 47	CLUSTER 48	CLUSTER 49	CLUSTER 50	CLUSTER 51	CLUSTER 52	CLUSTER 53	CLUSTER 54
Altri costi per servizi + Costo per beni mobili acquisiti in dipendenza di contratti di locazione non finanziaria e di noleggio + Abbonamenti a riviste e giornali, acquisto di libri, spese per cancelleria + Spese per omaggio a clienti ed articoli promozionali	-	-	-	-	-	-	-	-	-
Altri costi per servizi + Costo per beni mobili acquisiti in dipendenza di contratti di locazione non finanziaria e di noleggio + Spese per lavoro dipendente e per altre prestazioni diverse da lavoro dipendente afferenti l'attività dell'impresa - Compensi corrisposti ai soci per l'attività di amministratore (società di persone) + Abbonamenti a riviste e giornali, acquisto di libri, spese per cancelleria + Spese per omaggio a clienti ed articoli promozionali	-	-	-	-	-	-	-	-	-
Spese per acquisti di servizi - Compensi corrisposti ai soci per l'attività di amministratore (società ed enti soggetti all'Ires) + Altri costi per servizi + Costo per beni mobili acquisiti in dipendenza di contratti di locazione non finanziaria e di noleggio + Spese per lavoro dipendente e per altre prestazioni diverse da lavoro dipendente afferenti l'attività dell'impresa - Compensi corrisposti ai soci per l'attività di amministratore (società di persone) + Abbonamenti a riviste e giornali, acquisto di libri, spese per cancelleria + Spese per omaggio a clienti ed articoli promozionali	-	1,1795	-	-	1,2521	1,1346	1,2294	-	1,1921
Totale Volume delle vendite, quota fino a 10.000.000 euro, differenziale relativo all'area di esercizio dell'attività Sud	-	-	-	-	-	-	-	-	-
Totale Volume delle vendite, quota fino a 1.000.000 euro, differenziale relativo all'area di esercizio dell'attività Centro	-	-	-	-	-	-	-	-	-
Totale Volume delle vendite, quota fino a 1.000.000 euro, differenziale relativo all'area di esercizio dell'attività Isole	-0,0070	-	-	-	-	-	-	-	-
Totale Volume delle vendite, quota fino a 1.000.000 euro, differenziale relativo all'area di esercizio dell'attività Sud	-0,0079	-	-	-	-	-	-	-	-
Totale Volume delle vendite, quota fino a 1.000.000 euro, differenziale relativo all'area di esercizio dell'attività Sud ed Isole	-	-	-	-	-	-	-	-	-
Totale Volume delle vendite, quota fino a 15.000.000 euro, differenziale relativo all'area di esercizio dell'attività Centro, Sud ed Isole	-	-	-	-	-	-	-	-	-




VARIABILI	CLUSTER 46	CLUSTER 47	CLUSTER 48	CLUSTER 49	CLUSTER 50	CLUSTER 51	CLUSTER 52	CLUSTER 53	CLUSTER 54
Totale Volume delle vendite, quota fino a 2.000.000 euro, differenziale relativo all'area di esercizio dell'attività Centro	-	-0,0184	-	-0,0016	-	-	-	-	-
Totale Volume delle vendite, quota fino a 2.000.000 euro, differenziale relativo all'area di esercizio dell'attività Centro, Sud ed Isole	-	-	-	-	-	-	-	-	-
Totale Volume delle vendite, quota fino a 2.000.000 euro, differenziale relativo all'area di esercizio dell'attività Isole	-	-	-	-0,0029	-	-	-	-	-
Totale Volume delle vendite, quota fino a 2.000.000 euro, differenziale relativo all'area di esercizio dell'attività Sud	-	-	-	-0,0029	-	-	-	-	-
Totale Volume delle vendite, quota fino a 2.000.000 euro, differenziale relativo all'area di esercizio dell'attività Sud ed Isole	-	-0,0096	-	-	-	-	-	-	-0,0045
Totale Volume delle vendite, quota fino a 3.000.000 euro, differenziale relativo all'area di esercizio dell'attività Centro	-	-	-	-	-	-	-	-0,0074	-
Totale Volume delle vendite, quota fino a 3.000.000 euro, differenziale relativo all'area di esercizio dell'attività Centro, Sud ed Isole	-	-	-	-	-	-	-	-	-
Totale Volume delle vendite, quota fino a 3.000.000 euro, differenziale relativo all'area di esercizio dell'attività Isole	-	-	-	-	-	-	-	-	-
Totale Volume delle vendite, quota fino a 3.000.000 euro, differenziale relativo all'area di esercizio dell'attività Sud	-	-	-	-	-	-	-	-	-
Totale Volume delle vendite, quota fino a 3.000.000 euro, differenziale relativo all'area di esercizio dell'attività Sud ed Isole	-	-	-	-	-	-	-	-0,0078	-
Totale Volume delle vendite, quota fino a 4.000.000 euro, differenziale relativo all'area di esercizio dell'attività Centro	-	-	-	-	-	-	-	-	-
Totale Volume delle vendite, quota fino a 4.000.000 euro, differenziale relativo all'area di esercizio dell'attività Isole	-	-	-	-	-	-	-	-	-
Totale Volume delle vendite, quota fino a 4.000.000 euro, differenziale relativo all'area di esercizio dell'attività Sud	-	-	-	-	-	-	-	-	-
Totale Volume delle vendite, quota fino a 4.000.000 euro, differenziale relativo all'area di esercizio dell'attività Sud ed Isole	-	-	-	-	-	-	-	-	-
Totale Volume delle vendite, quota fino a 5.000.000 euro, differenziale relativo all'area di esercizio dell'attività Sud	-	-	-	-	-0,0068	-	-	-	-
Totale Volume delle vendite, quota fino a 8.000.000 euro, differenziale relativo all'area di esercizio dell'attività Centro	-	-	-	-	-	-	-	-	-




VARIABILI	CLUSTER 46	CLUSTER 47	CLUSTER 48	CLUSTER 49	CLUSTER 50	CLUSTER 51	CLUSTER 52	CLUSTER 53	CLUSTER 54
Totale Volume delle vendite, quota fino a 8.000.000 euro, differenziale relativo all'area di esercizio dell'attività Isole	-	-	-	-	-	-	-	-	-
Totale Volume delle vendite, quota fino a 8.000.000 euro, differenziale relativo all'area di esercizio dell'attività Sud	-	-	-	-	-	-	-	-	-
Totale Volume delle vendite, quota fino a 800.000 euro, differenziale relativo all'area di esercizio dell'attività Centro, Sud ed Isole	-	-	-	-	-	-	-	-	-
Totale Volume delle vendite, quota fino a 800.000 euro, differenziale relativo all'area di esercizio dell'attività Sud ed Isole	-	-	-	-	-	-	-	-	-
Spese per acquisti di servizi - Compensi corrisposti ai soci per l'attività di amministratore (società ed enti soggetti all'Ires)	-	-	-	-	-	-	-	-	-
Spese per lavoro dipendente e per altre prestazioni diverse da lavoro dipendente afferenti l'attività dell'impresa - Compensi corrisposti ai soci per l'attività di amministratore (società di persone)	1,1083	-	-	1,0167	-	-	-	1,0897	-
Totale Volume delle vendite per coordinamento di area, quota fino a 1.000.000 euro	-	-	-	-	-	-	-	-	-
Totale Volume delle vendite per coordinamento di area, quota fino a 2.000.000 euro	-	-	-	-0,0075	-	-	-	-	-
Totale Volume delle vendite per coordinamento di area, quota fino a 3.000.000 euro	-	-	-	-	-	-	-	-	-
Totale Volume delle vendite per coordinamento di area, quota fino a 4.000.000 euro	-	-	-	-	-	-	-	-	-
CVPROD	1,1285	1,0120	-	1,0331	1,2855	1,0843	1,1235	1,0648	1,1078
Collaboratori dell'impresa familiare e coniuge dell'azienda coniugale e familiari diversi (percentuale di lavoro prestato diviso 100), Associati in partecipazione (percentuale di lavoro prestato diviso 100) e Soci (percentuale di lavoro prestato diviso 100) escluso il primo socio(*)	13.214,2895	-	-	8.941,9867	27.896,9465	14.780,3009	-	33.650,6345	16.560,2824
Spese per acquisti di servizi - Compensi corrisposti ai soci per l'attività di amministratore (società ed enti soggetti all'Ires) + Altri costi per servizi + Costo per beni mobili acquisiti in dipendenza di contratti di locazione non finanziaria e di noleggio + Abbonamenti a riviste e giornali, acquisto di libri, spese per cancelleria + Spese per omaggio a clienti ed articoli promozionali	1,0371	-	-	1,2055	-	-	-	1,1033	-
Costi Totali	-	-	-	-	-	-	-	-	-




VARIABILI	CLUSTER 46	CLUSTER 47	CLUSTER 48	CLUSTER 49	CLUSTER 50	CLUSTER 51	CLUSTER 52	CLUSTER 53	CLUSTER 54
Costi Totali elevato a 0,99	-	-	1,1662	-	-	-	-	-	-
Totale Volume delle vendite, quota fino a 100.000 euro	-	-	-	-	-	-	-	-	-
Totale Volume delle vendite, quota fino a 1.000.000 euro	0,0376	-	-	-	-	-	-	-	-
Totale Volume delle vendite, quota fino a 10.000.000 euro	-	-	-	-	-	-	-	-	-
Totale Volume delle vendite, quota fino a 15.000.000 euro	-	-	0,0188	-	-	-	-	-	-
Totale Volume delle vendite, quota fino a 200.000 euro	0,0685	-	-	-	-	0,0462	-	-	-
Totale Volume delle vendite, quota fino a 2.000.000 euro	-	0,0274	0,0304	0,0371	-	0,0500	0,0225	-	0,0233
Totale Volume delle vendite, quota fino a 300.000 euro	-	0,0729	-	0,0404	-	-	-	-	-
Totale Volume delle vendite, quota fino a 3.000.000 euro	-	-	-	-	-	-	-	0,0344	-
Totale Volume delle vendite, quota fino a 400.000 euro	-	-	-	-	-	-	-	-	-
Totale Volume delle vendite, quota fino a 4.000.000 euro	-	-	-	-	-	-	-	-	-
Totale Volume delle vendite, quota fino a 500.000 euro	-	-	-	-	0,0571	-	0,0254	0,0413	0,0585
Totale Volume delle vendite, quota fino a 5.000.000 euro	-	-	-	-	0,0136	-	-	-	-
Totale Volume delle vendite, quota fino a 600.000 euro	-	-	-	-	-	-	-	-	-
Totale Volume delle vendite, quota fino a 6.000.000 euro	-	-	-	-	-	-	-	-	-
Totale Volume delle vendite, quota fino a 7.000.000 euro	-	-	-	-	-	-	-	-	-
Totale Volume delle vendite, quota fino a 800.000 euro	-	-	-	-	-	-	-	-	-
Totale Volume delle vendite, quota fino a 8.000.000 euro	-	-	-	-	-	-	-	-	-
Totale Volume delle vendite, quota fino a 900.000 euro	-	-	-	-	-	-	-	-	-
Volume delle vendite realizzate tramite subagenti, quota fino a 1.000.000 euro	-	-	-	-	-	-	-	-	-
Volume delle vendite realizzate tramite subagenti, quota fino a 10.000.000 euro	-	-	-	-	-	-	-	-	-
Volume delle vendite realizzate tramite subagenti, quota fino a 15.000.000 euro	-	-	-0,0118	-	-	-	-	-	-
Volume delle vendite realizzate tramite subagenti, quota fino a 2.000.000 euro	-	-	-	-0,0262	-	-	-	-	-0,0178
Volume delle vendite realizzate tramite subagenti, quota fino a 3.000.000 euro	-	-	-	-	-	-	-	-0,0084	-
Volume delle vendite realizzate tramite subagenti, quota fino a 4.000.000 euro	-	-	-	-	-	-	-	-	-
Volume delle vendite realizzate tramite subagenti, quota fino a 6.000.000 euro	-	-	-	-	-	-	-	-	-




VARIABILI	CLUSTER 46	CLUSTER 47	CLUSTER 48	CLUSTER 49	CLUSTER 50	CLUSTER 51	CLUSTER 52	CLUSTER 53	CLUSTER 54
Volume delle vendite realizzate tramite subagenzi, quota fino a 7.000.000 euro	-	-	-	-	-	-	-	-	-
Volume delle vendite realizzate tramite subagenzi, quota fino a 8.000.000 euro	-	-	-	-	-	-	-	-	-




VARIABILI	CLUSTER 55	CLUSTER 56	CLUSTER 57	CLUSTER 58	CLUSTER 59	CLUSTER 60	CLUSTER 61	CLUSTER 62	CLUSTER 63
Altri costi per servizi + Costo per beni mobili acquisiti in dipendenza di contratti di locazione non finanziaria e di noleggio + Abbonamenti a riviste e giornali, acquisto di libri, spese per cancelleria + Spese per omaggio a clienti ed articoli promozionali	1,2851	-	1,2509	-	1,2175	-	-	-	-
Altri costi per servizi + Costo per beni mobili acquisiti in dipendenza di contratti di locazione non finanziaria e di noleggio + Spese per lavoro dipendente e per altre prestazioni diverse da lavoro dipendente afferenti l'attività dell'impresa - Compensi corrisposti ai soci per l'attività di amministratore (società di persone) + Abbonamenti a riviste e giornali, acquisto di libri, spese per cancelleria + Spese per omaggio a clienti ed articoli promozionali	-	-	-	1,1094	-	-	-	-	-
Spese per acquisti di servizi - Compensi corrisposti ai soci per l'attività di amministratore (società ed enti soggetti all'Ires) + Altri costi per servizi + Costo per beni mobili acquisiti in dipendenza di contratti di locazione non finanziaria e di noleggio + Spese per lavoro dipendente e per altre prestazioni diverse da lavoro dipendente afferenti l'attività dell'impresa - Compensi corrisposti ai soci per l'attività di amministratore (società di persone) + Abbonamenti a riviste e giornali, acquisto di libri, spese per cancelleria + Spese per omaggio a clienti ed articoli promozionali	-	1,1627	-	-	-	-	-	-	-
Totale Volume delle vendite, quota fino a 10.000.000 euro, differenziale relativo all'area di esercizio dell'attività Sud	-	-	-	-	-	-	-	-	-
Totale Volume delle vendite, quota fino a 1.000.000 euro, differenziale relativo all'area di esercizio dell'attività Centro	-	-	-	-	-	-	-	-	-
Totale Volume delle vendite, quota fino a 1.000.000 euro, differenziale relativo all'area di esercizio dell'attività Isole	-	-	-	-	-	-	-	-	-
Totale Volume delle vendite, quota fino a 1.000.000 euro, differenziale relativo all'area di esercizio dell'attività Sud	-	-	-	-	-	-	-	-	-
Totale Volume delle vendite, quota fino a 1.000.000 euro, differenziale relativo all'area di esercizio dell'attività Sud ed Isole	-	-	-	-	-	-	-	-	-




VARIABILI	CLUSTER 55	CLUSTER 56	CLUSTER 57	CLUSTER 58	CLUSTER 59	CLUSTER 60	CLUSTER 61	CLUSTER 62	CLUSTER 63
Totale Volume delle vendite, quota fino a 15.000.000 euro, differenziale relativo all'area di esercizio dell'attività Centro, Sud ed Isole	-	-	-	-	-	-	-	-	-
Totale Volume delle vendite, quota fino a 2.000.000 euro, differenziale relativo all'area di esercizio dell'attività Centro	-	-0,0088	-	-0,0061	-	-	-	-	-
Totale Volume delle vendite, quota fino a 2.000.000 euro, differenziale relativo all'area di esercizio dell'attività Centro, Sud ed Isole	-	-	-	-	-	-	-	-	-
Totale Volume delle vendite, quota fino a 2.000.000 euro, differenziale relativo all'area di esercizio dell'attività Isole	-	-0,0127	-	-	-0,0025	-	-	-	-
Totale Volume delle vendite, quota fino a 2.000.000 euro, differenziale relativo all'area di esercizio dell'attività Sud	-	-	-	-0,0104	-0,0039	-	-	-	-
Totale Volume delle vendite, quota fino a 2.000.000 euro, differenziale relativo all'area di esercizio dell'attività Sud ed Isole	-	-	-	-	-	-	-	-	-
Totale Volume delle vendite, quota fino a 3.000.000 euro, differenziale relativo all'area di esercizio dell'attività Centro	-0,0033	-	-	-	-	-	-	-	-
Totale Volume delle vendite, quota fino a 3.000.000 euro, differenziale relativo all'area di esercizio dell'attività Centro, Sud ed Isole	-	-	-	-	-	-	-	-	-
Totale Volume delle vendite, quota fino a 3.000.000 euro, differenziale relativo all'area di esercizio dell'attività Isole	-0,0051	-	-	-	-	-0,0049	-	-	-
Totale Volume delle vendite, quota fino a 3.000.000 euro, differenziale relativo all'area di esercizio dell'attività Sud	-0,0050	-	-	-	-	-0,0029	-	-	-
Totale Volume delle vendite, quota fino a 3.000.000 euro, differenziale relativo all'area di esercizio dell'attività Sud ed Isole	-	-	-	-	-	-	-	-	-
Totale Volume delle vendite, quota fino a 4.000.000 euro, differenziale relativo all'area di esercizio dell'attività Centro	-	-	-	-	-	-	-	-	-
Totale Volume delle vendite, quota fino a 4.000.000 euro, differenziale relativo all'area di esercizio dell'attività Isole	-	-	-	-	-	-	-	-	-




VARIABILI	CLUSTER 55	CLUSTER 56	CLUSTER 57	CLUSTER 58	CLUSTER 59	CLUSTER 60	CLUSTER 61	CLUSTER 62	CLUSTER 63
Totale Volume delle vendite, quota fino a 4.000.000 euro, differenziale relativo all'area di esercizio dell'attività Sud	-	-	-	-	-	-	-	-	-
Totale Volume delle vendite, quota fino a 4.000.000 euro, differenziale relativo all'area di esercizio dell'attività Sud ed Isole	-	-	-	-	-	-	-	-	-0,0087
Totale Volume delle vendite, quota fino a 5.000.000 euro, differenziale relativo all'area di esercizio dell'attività Sud	-	-	-	-	-	-	-	-	-
Totale Volume delle vendite, quota fino a 8.000.000 euro, differenziale relativo all'area di esercizio dell'attività Centro	-	-	-	-	-	-	-	-	-
Totale Volume delle vendite, quota fino a 8.000.000 euro, differenziale relativo all'area di esercizio dell'attività Isole	-	-	-	-	-	-	-	-	-
Totale Volume delle vendite, quota fino a 8.000.000 euro, differenziale relativo all'area di esercizio dell'attività Sud	-	-	-	-	-	-	-	-	-
Totale Volume delle vendite, quota fino a 800.000 euro, differenziale relativo all'area di esercizio dell'attività Centro, Sud ed Isole	-	-	-	-	-	-	-	-	-
Totale Volume delle vendite, quota fino a 800.000 euro, differenziale relativo all'area di esercizio dell'attività Sud ed Isole	-	-	-	-	-	-	-	-	-
Spese per acquisti di servizi - Compensi corrisposti ai soci per l'attività di amministratore (società ed enti soggetti all'Ires)	1,2364	-	1,0385	1,1008	1,2336	-	-	-	-
Spese per lavoro dipendente e per altre prestazioni diverse da lavoro dipendente afferenti l'attività dell'impresa - Compensi corrisposti ai soci per l'attività di amministratore (società di persone)	1,2230	-	1,0354	-	1,0286	1,1417	1,0334	-	1,064
Totale Volume delle vendite per coordinamento di area, quota fino a 1.000.000 euro	-	-	-	-	-	-	-	-	-
Totale Volume delle vendite per coordinamento di area, quota fino a 2.000.000 euro	-	-0,0135	-	-	-0,0081	-	-	-	-
Totale Volume delle vendite per coordinamento di area, quota fino a 3.000.000 euro	-	-	-	-	-	-	-	-	-
Totale Volume delle vendite per coordinamento di area, quota fino a 4.000.000 euro	-	-	-	-	-	-	-	-	-
CVPROD	1,1040	1,0448	1,0295	1,0845	1,0727	1,0183	1,0642	-	1,0305




VARIABILI	CLUSTER 55	CLUSTER 56	CLUSTER 57	CLUSTER 58	CLUSTER 59	CLUSTER 60	CLUSTER 61	CLUSTER 62	CLUSTER 63
Collaboratori dell'impresa familiare e coniuge dell'azienda coniugale e familiari diversi (percentuale di lavoro prestato diviso 100), Associati in partecipazione (percentuale di lavoro prestato diviso 100) e Soci (percentuale di lavoro prestato diviso 100) escluso il primo socio(*)	14.979,2349	13.008,9246	26.516,7973	-	18.931,6188	19.781,9177	19.960,5619	-	27.011,6522
Spese per acquisti di servizi - Compensi corrisposti ai soci per l'attività di amministratore (società ed enti soggetti all'Ires) + Altri costi per servizi + Costo per beni mobili acquisiti in dipendenza di contratti di locazione non finanziaria e di noleggio + Abbonamenti a riviste e giornali, acquisto di libri, spese per cancelleria + Spese per omaggio a clienti ed articoli promozionali	-	-	-	-	-	1,2855	0,9875	-	1,0463
Costi Totali	-	-	-	-	-	-	-	1,1502	-
Costi Totali elevato a 0,99	-	-	-	-	-	-	-	-	-
Totale Volume delle vendite, quota fino a 100.000 euro	-	-	-	-	-	-	-	-	-
Totale Volume delle vendite, quota fino a 1.000.000 euro	-	-	-	-	-	-	-	-	-
Totale Volume delle vendite, quota fino a 10.000.000 euro	-	-	-	-	-	-	-	-	-
Totale Volume delle vendite, quota fino a 15.000.000 euro	-	-	-	-	-	-	-	-	-
Totale Volume delle vendite, quota fino a 200.000 euro	-	0,0657	-	-	-	-	-	-	-
Totale Volume delle vendite, quota fino a 2.000.000 euro	-	0,0352	-	0,0179	0,0245	-	0,0237	0,0300	-
Totale Volume delle vendite, quota fino a 300.000 euro	-	-	-	-	-	-	-	-	-
Totale Volume delle vendite, quota fino a 3.000.000 euro	0,0317	-	0,0285	-	-	0,0333	-	-	-
Totale Volume delle vendite, quota fino a 400.000 euro	-	-	-	-	-	0,0751	-	-	0,0515
Totale Volume delle vendite, quota fino a 4.000.000 euro	-	-	-	-	-	-	-	-	-
Totale Volume delle vendite, quota fino a 500.000 euro	0,0361	-	0,0430	-	0,0779	-	-	0,0429	-
Totale Volume delle vendite, quota fino a 5.000.000 euro	-	-	-	-	-	-	-	-	-
Totale Volume delle vendite, quota fino a 600.000 euro	-	-	-	0,0457	-	-	-	-	-
Totale Volume delle vendite, quota fino a 6.000.000 euro	-	-	-	-	-	-	-	-	-




VARIABILI	CLUSTER 55	CLUSTER 56	CLUSTER 57	CLUSTER 58	CLUSTER 59	CLUSTER 60	CLUSTER 61	CLUSTER 62	CLUSTER 63
Totale Volume delle vendite, quota fino a 7.000.000 euro	-	-	-	-	-	-	0,0174	-	-
Totale Volume delle vendite, quota fino a 800.000 euro	-	-	-	-	-	-	-	-	-
Totale Volume delle vendite, quota fino a 8.000.000 euro	-	-	-	-	-	-	-	-	-
Totale Volume delle vendite, quota fino a 900.000 euro	-	-	-	-	-	-	-	-	-
Volume delle vendite realizzate tramite subagenti, quota fino a 1.000.000 euro	-	-	-	-	-	-	-	-	-
Volume delle vendite realizzate tramite subagenti, quota fino a 10.000.000 euro	-	-	-	-	-	-	-	-	-
Volume delle vendite realizzate tramite subagenti, quota fino a 15.000.000 euro	-	-	-	-	-	-	-	-	-
Volume delle vendite realizzate tramite subagenti, quota fino a 2.000.000 euro	-	-	-	-	-	-	-	-	-
Volume delle vendite realizzate tramite subagenti, quota fino a 3.000.000 euro	-0,0113	-	-0,0167	-	-	-0,0105	-	-	-
Volume delle vendite realizzate tramite subagenti, quota fino a 4.000.000 euro	-	-	-	-	-	-	-	-	-
Volume delle vendite realizzate tramite subagenti, quota fino a 6.000.000 euro	-	-	-	-	-	-	-	-	-
Volume delle vendite realizzate tramite subagenti, quota fino a 7.000.000 euro	-	-	-	-	-	-	-0,0152	-	-
Volume delle vendite realizzate tramite subagenti, quota fino a 8.000.000 euro	-	-	-	-	-	-	-	-	-




VARIABILI	CLUSTER 64	CLUSTER 65	CLUSTER 66	CLUSTER 67	CLUSTER 68	CLUSTER 69	CLUSTER 70	CLUSTER 71	CLUSTER 72
Altri costi per servizi + Costo per beni mobili acquisiti in dipendenza di contratti di locazione non finanziaria e di noleggio + Abbonamenti a riviste e giornali, acquisto di libri, spese per cancelleria + Spese per omaggio a clienti ed articoli promozionali	1,1090	-	1,2178	1,2323	-	-	-	-	1,0059
Altri costi per servizi + Costo per beni mobili acquisiti in dipendenza di contratti di locazione non finanziaria e di noleggio + Spese per lavoro dipendente e per altre prestazioni diverse da lavoro dipendente afferenti l'attività dell'impresa - Compensi corrisposti ai soci per l'attività di amministratore (società di persone) + Abbonamenti a riviste e giornali, acquisto di libri, spese per cancelleria + Spese per omaggio a clienti ed articoli promozionali	-	-	-	-	-	-	-	-	-
Spese per acquisti di servizi - Compensi corrisposti ai soci per l'attività di amministratore (società ed enti soggetti all'Ires) + Altri costi per servizi + Costo per beni mobili acquisiti in dipendenza di contratti di locazione non finanziaria e di noleggio + Spese per lavoro dipendente e per altre prestazioni diverse da lavoro dipendente afferenti l'attività dell'impresa - Compensi corrisposti ai soci per l'attività di amministratore (società di persone) + Abbonamenti a riviste e giornali, acquisto di libri, spese per cancelleria + Spese per omaggio a clienti ed articoli promozionali	-	-	-	-	1,1520	1,0185	-	-	-
Totale Volume delle vendite, quota fino a 10.000.000 euro, differenziale relativo all'area di esercizio dell'attività Sud	-	-	-	-	-	-	-	-	-
Totale Volume delle vendite, quota fino a 1.000.000 euro, differenziale relativo all'area di esercizio dell'attività Centro	-	-	-0,0032	-	-	-	-	-	-
Totale Volume delle vendite, quota fino a 1.000.000 euro, differenziale relativo all'area di esercizio dell'attività Isole	-	-	-0,0056	-	-	-	-	-	-
Totale Volume delle vendite, quota fino a 1.000.000 euro, differenziale relativo all'area di esercizio dell'attività Sud	-	-	-0,0083	-	-	-	-	-	-
Totale Volume delle vendite, quota fino a 1.000.000 euro, differenziale relativo all'area di esercizio dell'attività Sud ed Isole	-	-	-	-	-	-	-	-	-




VARIABILI	CLUSTER 64	CLUSTER 65	CLUSTER 66	CLUSTER 67	CLUSTER 68	CLUSTER 69	CLUSTER 70	CLUSTER 71	CLUSTER 72
Totale Volume delle vendite, quota fino a 15.000.000 euro, differenziale relativo all'area di esercizio dell'attività Centro, Sud ed Isole	-	-	-	-	-	-	-	-	-
Totale Volume delle vendite, quota fino a 2.000.000 euro, differenziale relativo all'area di esercizio dell'attività Centro	-	-	-	-	-	-	-	-	-
Totale Volume delle vendite, quota fino a 2.000.000 euro, differenziale relativo all'area di esercizio dell'attività Centro, Sud ed Isole	-	-	-	-	-	-	-	-	-
Totale Volume delle vendite, quota fino a 2.000.000 euro, differenziale relativo all'area di esercizio dell'attività Isole	-	-	-	-	-	-	-	-	-
Totale Volume delle vendite, quota fino a 2.000.000 euro, differenziale relativo all'area di esercizio dell'attività Sud	-	-	-	-	-	-	-	-	-
Totale Volume delle vendite, quota fino a 2.000.000 euro, differenziale relativo all'area di esercizio dell'attività Sud ed Isole	-	-	-	-	-	-	-	-	-
Totale Volume delle vendite, quota fino a 3.000.000 euro, differenziale relativo all'area di esercizio dell'attività Centro	-	-	-	-	-	-	-	-	-
Totale Volume delle vendite, quota fino a 3.000.000 euro, differenziale relativo all'area di esercizio dell'attività Centro, Sud ed Isole	-	-	-	-0,0043	-	-	-	-	-
Totale Volume delle vendite, quota fino a 3.000.000 euro, differenziale relativo all'area di esercizio dell'attività Isole	-	-	-	-	-	-	-	-	-
Totale Volume delle vendite, quota fino a 3.000.000 euro, differenziale relativo all'area di esercizio dell'attività Sud	-	-	-	-	-	-	-	-	-
Totale Volume delle vendite, quota fino a 3.000.000 euro, differenziale relativo all'area di esercizio dell'attività Sud ed Isole	-	-	-	-	-	-	-	-	-
Totale Volume delle vendite, quota fino a 4.000.000 euro, differenziale relativo all'area di esercizio dell'attività Centro	-	-	-	-	-	-	-	-	-
Totale Volume delle vendite, quota fino a 4.000.000 euro, differenziale relativo all'area di esercizio dell'attività Isole	-	-	-	-	-	-	-	-	-




VARIABILI	CLUSTER 64	CLUSTER 65	CLUSTER 66	CLUSTER 67	CLUSTER 68	CLUSTER 69	CLUSTER 70	CLUSTER 71	CLUSTER 72
Totale Volume delle vendite, quota fino a 4.000.000 euro, differenziale relativo all'area di esercizio dell'attività Sud	-	-	-	-	-	-	-	-	-
Totale Volume delle vendite, quota fino a 4.000.000 euro, differenziale relativo all'area di esercizio dell'attività Sud ed Isole	-	-	-	-	-	-	-	-	-
Totale Volume delle vendite, quota fino a 5.000.000 euro, differenziale relativo all'area di esercizio dell'attività Sud	-	-	-	-	-	-	-	-	-
Totale Volume delle vendite, quota fino a 8.000.000 euro, differenziale relativo all'area di esercizio dell'attività Centro	-	-	-	-	-	-	-	-	-
Totale Volume delle vendite, quota fino a 8.000.000 euro, differenziale relativo all'area di esercizio dell'attività Isole	-	-	-	-	-	-	-	-	-
Totale Volume delle vendite, quota fino a 8.000.000 euro, differenziale relativo all'area di esercizio dell'attività Sud	-	-	-	-	-	-	-	-	-
Totale Volume delle vendite, quota fino a 800.000 euro, differenziale relativo all'area di esercizio dell'attività Centro, Sud ed Isole	-0,077	-	-	-	-	-	-	-	-
Totale Volume delle vendite, quota fino a 800.000 euro, differenziale relativo all'area di esercizio dell'attività Sud ed Isole	-	-	-	-	-	-	-	-	-
Spese per acquisti di servizi - Compensi corrisposti ai soci per l'attività di amministratore (società ed enti soggetti all'Ires)	1,0151	-	1,3730	1,0619	-	-	-	-	0,9969
Spese per lavoro dipendente e per altre prestazioni diverse da lavoro dipendente afferenti l'attività dell'impresa - Compensi corrisposti ai soci per l'attività di amministratore (società di persone)	1,0452	-	0,9006	1,0097	-	-	-	-	1,0068
Totale Volume delle vendite per coordinamento di area, quota fino a 1.000.000 euro	-	-	-0,0058	-	-	-	-	-	-
Totale Volume delle vendite per coordinamento di area, quota fino a 2.000.000 euro	-	-	-	-	-0,0077	-	-	-	-
Totale Volume delle vendite per coordinamento di area, quota fino a 3.000.000 euro	-	-	-	-	-	-	-	-	-
Totale Volume delle vendite per coordinamento di area, quota fino a 4.000.000 euro	-	-	-	-	-	-	-	-	-
CVPROD	1,1582	-	1,0374	1,1182	1,1314	1,0015	-	-	1,092




VARIABILI	CLUSTER 64	CLUSTER 65	CLUSTER 66	CLUSTER 67	CLUSTER 68	CLUSTER 69	CLUSTER 70	CLUSTER 71	CLUSTER 72
Collaboratori dell'impresa familiare e coniuge dell'azienda coniugale e familiari diversi (percentuale di lavoro prestato diviso 100), Associati in partecipazione (percentuale di lavoro prestato diviso 100) e Soci (percentuale di lavoro prestato diviso 100) escluso il primo socio(*)	-	33.629,7179	16.552,7360	12.420,7619	13.501,7769	29.028,4115	31.820,9512	16.423,2428	12.993,7264
Spese per acquisti di servizi - Compensi corrisposti ai soci per l'attività di amministratore (società ed enti soggetti all'Ires) + Altri costi per servizi + Costo per beni mobili acquisiti in dipendenza di contratti di locazione non finanziaria e di noleggio + Abbonamenti a riviste e giornali, acquisto di libri, spese per cancelleria + Spese per omaggio a clienti ed articoli promozionali	-	-	-	-	-	-	-	-	-
Costi Totali	-	1,0034	-	-	-	-	-	1,1067	-
Costi Totali elevato a 0,99	-	-	-	-	-	-	1,1810	-	-
Totale Volume delle vendite, quota fino a 100.000 euro	-	-	-	-	-	-	-	-	-
Totale Volume delle vendite, quota fino a 1.000.000 euro	-	-	0,0471	-	-	0,0524	-	0,0235	0,0346
Totale Volume delle vendite, quota fino a 10.000.000 euro	-	-	-	-	-	-	-	-	-
Totale Volume delle vendite, quota fino a 15.000.000 euro	-	0,0102	-	-	-	-	-	-	-
Totale Volume delle vendite, quota fino a 200.000 euro	0,0574	-	-	-	-	-	-	-	-
Totale Volume delle vendite, quota fino a 2.000.000 euro	-	-	-	-	0,0249	-	-	-	-
Totale Volume delle vendite, quota fino a 300.000 euro	-	-	0,0716	-	-	-	-	-	-
Totale Volume delle vendite, quota fino a 3.000.000 euro	-	0,0235	-	0,0251	-	-	-	-	-
Totale Volume delle vendite, quota fino a 400.000 euro	-	-	-	0,0505	0,0741	-	0,0636	-	-
Totale Volume delle vendite, quota fino a 4.000.000 euro	-	-	-	-	-	-	0,0211	-	-
Totale Volume delle vendite, quota fino a 500.000 euro	-	-	-	-	-	-	-	0,0799	-
Totale Volume delle vendite, quota fino a 5.000.000 euro	-	-	-	-	-	-	-	-	-
Totale Volume delle vendite, quota fino a 600.000 euro	-	-	-	-	-	-	-	-	-
Totale Volume delle vendite, quota fino a 6.000.000 euro	-	-	-	-	-	-	-	-	-




VARIABILI	CLUSTER 64	CLUSTER 65	CLUSTER 66	CLUSTER 67	CLUSTER 68	CLUSTER 69	CLUSTER 70	CLUSTER 71	CLUSTER 72
Totale Volume delle vendite, quota fino a 7.000.000 euro	-	-	-	-	-	-	-	-	0,0212
Totale Volume delle vendite, quota fino a 800.000 euro	0,0363	-	-	-	-	-	-	-	-
Totale Volume delle vendite, quota fino a 8.000.000 euro	-	-	-	-	-	0,0134	-	-	-
Totale Volume delle vendite, quota fino a 900.000 euro	-	-	-	-	-	-	-	-	-
Volume delle vendite realizzate tramite subagenti, quota fino a 1.000.000 euro	-	-	-0,0167	-	-	-	-	-	-
Volume delle vendite realizzate tramite subagenti, quota fino a 10.000.000 euro	-	-	-	-	-	-	-	-	-
Volume delle vendite realizzate tramite subagenti, quota fino a 15.000.000 euro	-	-0,0055	-	-	-	-	-	-	-
Volume delle vendite realizzate tramite subagenti, quota fino a 2.000.000 euro	-	-	-	-	-0,0135	-	-	-	-
Volume delle vendite realizzate tramite subagenti, quota fino a 3.000.000 euro	-	-	-	-	-	-	-	-	-
Volume delle vendite realizzate tramite subagenti, quota fino a 4.000.000 euro	-	-	-	-	-	-	-	-	-
Volume delle vendite realizzate tramite subagenti, quota fino a 6.000.000 euro	-	-	-	-	-	-	-	-	-
Volume delle vendite realizzate tramite subagenti, quota fino a 7.000.000 euro	-	-	-	-	-	-	-	-	-0,0137
Volume delle vendite realizzate tramite subagenti, quota fino a 8.000.000 euro	-	-	-	-	-	-0,0071	-	-	-




VARIABILI	CLUSTER 73	CLUSTER 74	CLUSTER 75	CLUSTER 76	CLUSTER 77	CLUSTER 78	CLUSTER 79	CLUSTER 80	CLUSTER 81
Altri costi per servizi + Costo per beni mobili acquisiti in dipendenza di contratti di locazione non finanziaria e di noleggio + Abbonamenti a riviste e giornali, acquisto di libri, spese per cancelleria + Spese per omaggio a clienti ed articoli promozionali	-	1,0813	-	-	1,1229	-	-	-	1,0569
Altri costi per servizi + Costo per beni mobili acquisiti in dipendenza di contratti di locazione non finanziaria e di noleggio + Spese per lavoro dipendente e per altre prestazioni diverse da lavoro dipendente afferenti l'attività dell'impresa - Compensi corrisposti ai soci per l'attività di amministratore (società di persone) + Abbonamenti a riviste e giornali, acquisto di libri, spese per cancelleria + Spese per omaggio a clienti ed articoli promozionali	-	-	-	-	-	-	-	-	-
Spese per acquisti di servizi - Compensi corrisposti ai soci per l'attività di amministratore (società ed enti soggetti all'Ires) + Altri costi per servizi + Costo per beni mobili acquisiti in dipendenza di contratti di locazione non finanziaria e di noleggio + Spese per lavoro dipendente e per altre prestazioni diverse da lavoro dipendente afferenti l'attività dell'impresa - Compensi corrisposti ai soci per l'attività di amministratore (società di persone) + Abbonamenti a riviste e giornali, acquisto di libri, spese per cancelleria + Spese per omaggio a clienti ed articoli promozionali	1,2221	-	1,1047	-	-	1,0951	-	1,0085	-
Totale Volume delle vendite, quota fino a 10.000.000 euro, differenziale relativo all'area di esercizio dell'attività Sud	-	-	-	-	-	-	-	-	-
Totale Volume delle vendite, quota fino a 1.000.000 euro, differenziale relativo all'area di esercizio dell'attività Centro	-	-	-	-	-	-	-	-	-
Totale Volume delle vendite, quota fino a 1.000.000 euro, differenziale relativo all'area di esercizio dell'attività Isole	-	-	-	-	-	-	-	-	-
Totale Volume delle vendite, quota fino a 1.000.000 euro, differenziale relativo all'area di esercizio dell'attività Sud	-	-	-	-	-	-	-	-	-
Totale Volume delle vendite, quota fino a 1.000.000 euro, differenziale relativo all'area di esercizio dell'attività Sud ed Isole	-0,0083	-	-	-	-	-	-	-	-



VARIABILI	CLUSTER 73	CLUSTER 74	CLUSTER 75	CLUSTER 76	CLUSTER 77	CLUSTER 78	CLUSTER 79	CLUSTER 80	CLUSTER 81
Totale Volume delle vendite, quota fino a 15.000.000 euro, differenziale relativo all'area di esercizio dell'attività Centro, Sud ed Isole	-	-	-	-	-	-	-	-	-
Totale Volume delle vendite, quota fino a 2.000.000 euro, differenziale relativo all'area di esercizio dell'attività Centro	-	-	-	-0,0035	-	-0,0058	-	-	-
Totale Volume delle vendite, quota fino a 2.000.000 euro, differenziale relativo all'area di esercizio dell'attività Centro, Sud ed Isole	-	-	-	-	-	-	-	-	-
Totale Volume delle vendite, quota fino a 2.000.000 euro, differenziale relativo all'area di esercizio dell'attività Isole	-	-	-	-0,0071	-	-	-	-	-
Totale Volume delle vendite, quota fino a 2.000.000 euro, differenziale relativo all'area di esercizio dell'attività Sud	-	-	-	-0,0088	-	-	-	-	-
Totale Volume delle vendite, quota fino a 2.000.000 euro, differenziale relativo all'area di esercizio dell'attività Sud ed Isole	-	-	-	-	-	-	-	-	-
Totale Volume delle vendite, quota fino a 3.000.000 euro, differenziale relativo all'area di esercizio dell'attività Centro	-	-	-	-	-	-	-0,0048	-	-
Totale Volume delle vendite, quota fino a 3.000.000 euro, differenziale relativo all'area di esercizio dell'attività Centro, Sud ed Isole	-	-	-	-	-	-	-	-	-
Totale Volume delle vendite, quota fino a 3.000.000 euro, differenziale relativo all'area di esercizio dell'attività Isole	-	-	-	-	-	-	-0,0066	-	-
Totale Volume delle vendite, quota fino a 3.000.000 euro, differenziale relativo all'area di esercizio dell'attività Sud	-	-	-	-	-0,0050	-	-0,0068	-	-
Totale Volume delle vendite, quota fino a 3.000.000 euro, differenziale relativo all'area di esercizio dell'attività Sud ed Isole	-	-	-	-	-	-	-	-	-
Totale Volume delle vendite, quota fino a 4.000.000 euro, differenziale relativo all'area di esercizio dell'attività Centro	-	-0,0029	-	-	-	-	-	-	-
Totale Volume delle vendite, quota fino a 4.000.000 euro, differenziale relativo all'area di esercizio dell'attività Isole	-	-0,0050	-	-	-	-	-	-	-
Totale Volume delle vendite, quota fino a 4.000.000 euro, differenziale relativo all'area di esercizio dell'attività Sud	-	-0,0044	-	-	-	-	-	-	-
Totale Volume delle vendite, quota fino a 4.000.000 euro, differenziale relativo all'area di esercizio dell'attività Sud ed Isole	-	-	-	-	-	-	-	-	-



VARIABILI	CLUSTER 73	CLUSTER 74	CLUSTER 75	CLUSTER 76	CLUSTER 77	CLUSTER 78	CLUSTER 79	CLUSTER 80	CLUSTER 81
Totale Volume delle vendite, quota fino a 5.000.000 euro, differenziale relativo all'area di esercizio dell'attività Sud	-	-	-	-	-	-	-	-	-
Totale Volume delle vendite, quota fino a 8.000.000 euro, differenziale relativo all'area di esercizio dell'attività Centro	-	-	-	-	-	-	-	-	-
Totale Volume delle vendite, quota fino a 8.000.000 euro, differenziale relativo all'area di esercizio dell'attività Isole	-	-	-	-	-	-	-	-	-
Totale Volume delle vendite, quota fino a 8.000.000 euro, differenziale relativo all'area di esercizio dell'attività Sud	-	-	-	-	-	-	-	-	-
Totale Volume delle vendite, quota fino a 800.000 euro, differenziale relativo all'area di esercizio dell'attività Centro, Sud ed Isole	-	-	-	-	-	-	-	-	-
Totale Volume delle vendite, quota fino a 800.000 euro, differenziale relativo all'area di esercizio dell'attività Sud ed Isole	-	-	-0,0091	-	-	-	-	-	-
Spese per acquisti di servizi - Compensi corrisposti ai soci per l'attività di amministratore (società ed enti soggetti all'Ires)	-	0,9843	-	-	1,1239	-	-	-	1,1630
Spese per lavoro dipendente e per altre prestazioni diverse da lavoro dipendente afferenti l'attività dell'impresa - Compensi corrisposti ai soci per l'attività di amministratore (società di persone)	-	1,1282	-	0,9317	1,1017	-	1,0065	-	1,0582
Totale Volume delle vendite per coordinamento di area, quota fino a 1.000.000 euro	-0,0076	-	-	-	-	-	-	-	-
Totale Volume delle vendite per coordinamento di area, quota fino a 2.000.000 euro	-	-	-	-0,0084	-	-	-	-	-
Totale Volume delle vendite per coordinamento di area, quota fino a 3.000.000 euro	-	-	-	-	-	-	-	-	-
Totale Volume delle vendite per coordinamento di area, quota fino a 4.000.000 euro	-	-	-	-	-	-	-	-	-
CVPROD	1,2390	1,1011	1,1171	1,0867	1,0896	1,1099	1,0445	1,0049	1,0677
Collaboratori dell'impresa familiare e coniuge dell'azienda coniugale e familiari diversi (percentuale di lavoro prestato diviso 100), Associati in partecipazione (percentuale di lavoro prestato diviso 100) e Soci (percentuale di lavoro prestato diviso 100) escluso il primo socio(*)	-	3.785,7144	-	14.577,6051	9.802,0222	-	21.540,6021	27.482,5561	23.177,7869



VARIABILI	CLUSTER 73	CLUSTER 74	CLUSTER 75	CLUSTER 76	CLUSTER 77	CLUSTER 78	CLUSTER 79	CLUSTER 80	CLUSTER 81
Spese per acquisti di servizi - Compensi corrisposti ai soci per l'attività di amministratore (società ed enti soggetti all'Ires) + Altri costi per servizi + Costo per beni mobili acquisiti in dipendenza di contratti di locazione non finanziaria e di noleggio + Abbonamenti a riviste e giornali, acquisto di libri, spese per cancelleria + Spese per omaggio a clienti ed articoli promozionali	-	-	-	1,3042	-	-	1,0514	-	-
Costi Totali	-	-	-	-	-	-	-	-	-
Costi Totali elevato a 0,99	-	-	-	-	-	-	-	-	-
Totale Volume delle vendite, quota fino a 100.000 euro	-	-	-	-	-	-	-	-	-
Totale Volume delle vendite, quota fino a 1.000.000 euro	0,0444	-	-	-	-	-	-	-	0,0356
Totale Volume delle vendite, quota fino a 10.000.000 euro	-	-	-	-	-	-	-	-	-
Totale Volume delle vendite, quota fino a 15.000.000 euro	-	-	-	-	-	-	-	-	-
Totale Volume delle vendite, quota fino a 200.000 euro	0,0588	-	0,0494	-	-	-	-	-	-
Totale Volume delle vendite, quota fino a 2.000.000 euro	-	-	-	0,0301	-	0,0232	-	0,0261	-
Totale Volume delle vendite, quota fino a 300.000 euro	-	-	-	-	-	-	-	-	-
Totale Volume delle vendite, quota fino a 3.000.000 euro	-	-	-	-	0,0341	-	0,0292	-	-
Totale Volume delle vendite, quota fino a 400.000 euro	-	0,0353	-	0,0540	-	-	-	-	-
Totale Volume delle vendite, quota fino a 4.000.000 euro	-	0,0324	-	-	-	-	-	-	-
Totale Volume delle vendite, quota fino a 500.000 euro	-	-	-	-	0,0386	0,0373	0,0483	-	0,0678
Totale Volume delle vendite, quota fino a 5.000.000 euro	-	-	-	-	-	-	-	-	-
Totale Volume delle vendite, quota fino a 600.000 euro	-	-	-	-	-	-	-	-	-
Totale Volume delle vendite, quota fino a 6.000.000 euro	-	-	-	-	-	-	-	-	-
Totale Volume delle vendite, quota fino a 7.000.000 euro	-	-	-	-	-	-	-	0,0157	-
Totale Volume delle vendite, quota fino a 800.000 euro	-	-	0,0393	-	-	-	-	-	-
Totale Volume delle vendite, quota fino a 8.000.000 euro	-	-	-	-	-	-	-	-	-
Totale Volume delle vendite, quota fino a 900.000 euro	-	-	-	-	-	-	-	-	-
Volume delle vendite realizzate tramite subagenti, quota fino a 1.000.000 euro	-0,0261	-	-	-	-	-	-	-	-0,0151
Volume delle vendite realizzate tramite subagenti, quota fino a 10.000.000 euro	-	-	-	-	-	-	-	-	-



VARIABILI	CLUSTER 73	CLUSTER 74	CLUSTER 75	CLUSTER 76	CLUSTER 77	CLUSTER 78	CLUSTER 79	CLUSTER 80	CLUSTER 81
Volume delle vendite realizzate tramite subagenti, quota fino a 15.000.000 euro	-	-	-	-	-	-	-	-	-
Volume delle vendite realizzate tramite subagenti, quota fino a 2.000.000 euro	-	-	-	-0,0074	-	-	-	-	-
Volume delle vendite realizzate tramite subagenti, quota fino a 3.000.000 euro	-	-	-	-	-0,0172	-	-0,0140	-	-
Volume delle vendite realizzate tramite subagenti, quota fino a 4.000.000 euro	-	-0,0260	-	-	-	-	-	-	-
Volume delle vendite realizzate tramite subagenti, quota fino a 6.000.000 euro	-	-	-	-	-	-	-	-	-
Volume delle vendite realizzate tramite subagenti, quota fino a 7.000.000 euro	-	-	-	-	-	-	-	-0,0146	-
Volume delle vendite realizzate tramite subagenti, quota fino a 8.000.000 euro	-	-	-	-	-	-	-	-	-




VARIABILI	CLUSTER 82	CLUSTER 83	CLUSTER 84	CLUSTER 85	CLUSTER 86
Altri costi per servizi + Costo per beni mobili acquisiti in dipendenza di contratti di locazione non finanziaria e di noleggio + Abbonamenti a riviste e giornali, acquisto di libri, spese per cancelleria + Spese per omaggio a clienti ed articoli promozionali	-	-	-	-	-
Altri costi per servizi + Costo per beni mobili acquisiti in dipendenza di contratti di locazione non finanziaria e di noleggio + Spese per lavoro dipendente e per altre prestazioni diverse da lavoro dipendente afferenti l'attività dell'impresa - Compensi corrisposti ai soci per l'attività di amministratore (società di persone) + Abbonamenti a riviste e giornali, acquisto di libri, spese per cancelleria + Spese per omaggio a clienti ed articoli promozionali	1,1326	-	-	-	-
Spese per acquisti di servizi - Compensi corrisposti ai soci per l'attività di amministratore (società ed enti soggetti all'Ires) + Altri costi per servizi + Costo per beni mobili acquisiti in dipendenza di contratti di locazione non finanziaria e di noleggio + Spese per lavoro dipendente e per altre prestazioni diverse da lavoro dipendente afferenti l'attività dell'impresa - Compensi corrisposti ai soci per l'attività di amministratore (società di persone) + Abbonamenti a riviste e giornali, acquisto di libri, spese per cancelleria + Spese per omaggio a clienti ed articoli promozionali	-	1,0948	-	-	1,1499
Totale Volume delle vendite, quota fino a 10.000.000 euro, differenziale relativo all'area di esercizio dell'attività Sud	-	-	-	-	-
Totale Volume delle vendite, quota fino a 1.000.000 euro, differenziale relativo all'area di esercizio dell'attività Centro	-	-	-	-	-
Totale Volume delle vendite, quota fino a 1.000.000 euro, differenziale relativo all'area di esercizio dell'attività Isole	-	-	-	-	-
Totale Volume delle vendite, quota fino a 1.000.000 euro, differenziale relativo all'area di esercizio dell'attività Sud	-	-	-	-	-
Totale Volume delle vendite, quota fino a 1.000.000 euro, differenziale relativo all'area di esercizio dell'attività Sud ed Isole	-	-	-	-	-
Totale Volume delle vendite, quota fino a 15.000.000 euro, differenziale relativo all'area di esercizio dell'attività Centro, Sud ed Isole	-	-	-0,0027	-	-
Totale Volume delle vendite, quota fino a 2.000.000 euro, differenziale relativo all'area di esercizio dell'attività Centro	-	-	-	-	-
Totale Volume delle vendite, quota fino a 2.000.000 euro, differenziale relativo all'area di esercizio dell'attività Centro, Sud ed Isole	-	-	-	-	-0,0057
Totale Volume delle vendite, quota fino a 2.000.000 euro, differenziale relativo all'area di esercizio dell'attività Isole	-	-	-	-0,0085	-



VARIABILI	CLUSTER 82	CLUSTER 83	CLUSTER 84	CLUSTER 85	CLUSTER 86
Totale Volume delle vendite, quota fino a 2.000.000 euro, differenziale relativo all'area di esercizio dell'attività Sud	-	-	-	-0,0071	-
Totale Volume delle vendite, quota fino a 2.000.000 euro, differenziale relativo all'area di esercizio dell'attività Sud ed Isole	-	-	-	-	-
Totale Volume delle vendite, quota fino a 3.000.000 euro, differenziale relativo all'area di esercizio dell'attività Centro	-	-	-	-	-
Totale Volume delle vendite, quota fino a 3.000.000 euro, differenziale relativo all'area di esercizio dell'attività Centro, Sud ed Isole	-	-	-	-	-
Totale Volume delle vendite, quota fino a 3.000.000 euro, differenziale relativo all'area di esercizio dell'attività Isole	-	-	-	-	-
Totale Volume delle vendite, quota fino a 3.000.000 euro, differenziale relativo all'area di esercizio dell'attività Sud	-0,0075	-	-	-	-
Totale Volume delle vendite, quota fino a 3.000.000 euro, differenziale relativo all'area di esercizio dell'attività Sud ed Isole	-	-	-	-	-
Totale Volume delle vendite, quota fino a 4.000.000 euro, differenziale relativo all'area di esercizio dell'attività Centro	-	-	-	-	-
Totale Volume delle vendite, quota fino a 4.000.000 euro, differenziale relativo all'area di esercizio dell'attività Isole	-	-	-	-	-
Totale Volume delle vendite, quota fino a 4.000.000 euro, differenziale relativo all'area di esercizio dell'attività Sud	-	-	-	-	-
Totale Volume delle vendite, quota fino a 4.000.000 euro, differenziale relativo all'area di esercizio dell'attività Sud ed Isole	-	-	-	-	-
Totale Volume delle vendite, quota fino a 5.000.000 euro, differenziale relativo all'area di esercizio dell'attività Sud	-	-	-	-	-
Totale Volume delle vendite, quota fino a 8.000.000 euro, differenziale relativo all'area di esercizio dell'attività Centro	-	-	-	-	-
Totale Volume delle vendite, quota fino a 8.000.000 euro, differenziale relativo all'area di esercizio dell'attività Isole	-	-	-	-	-
Totale Volume delle vendite, quota fino a 8.000.000 euro, differenziale relativo all'area di esercizio dell'attività Sud	-	-	-	-	-
Totale Volume delle vendite, quota fino a 800.000 euro, differenziale relativo all'area di esercizio dell'attività Centro, Sud ed Isole	-	-	-	-	-
Totale Volume delle vendite, quota fino a 800.000 euro, differenziale relativo all'area di esercizio dell'attività Sud ed Isole	-	-	-	-	-



VARIABILI	CLUSTER 82	CLUSTER 83	CLUSTER 84	CLUSTER 85	CLUSTER 86
Spese per acquisti di servizi - Compensi corrisposti ai soci per l'attività di amministratore (società ed enti soggetti all'Ires)	1,1338	-	-	-	-
Spese per lavoro dipendente e per altre prestazioni diverse da lavoro dipendente afferenti l'attività dell'impresa - Compensi corrisposti ai soci per l'attività di amministratore (società di persone)	-	-	-	0,9464	-
Totale Volume delle vendite per coordinamento di area, quota fino a 1.000.000 euro	-	-	-	-	-
Totale Volume delle vendite per coordinamento di area, quota fino a 2.000.000 euro	-	-	-	-	-
Totale Volume delle vendite per coordinamento di area, quota fino a 3.000.000 euro	-	-	-	-	-
Totale Volume delle vendite per coordinamento di area, quota fino a 4.000.000 euro	-	-	-	-	-
CVPROD	1,1302	1,0046	-	1,0911	1,0886
Collaboratori dell'impresa familiare e coniuge dell'azienda coniugale e familiari diversi (percentuale di lavoro prestato diviso 100), Associati in partecipazione (percentuale di lavoro prestato diviso 100) e Soci (percentuale di lavoro prestato diviso 100) escluso il primo socio ^(*)	-	10.530,8507	28.711,2515	14.384,2092	16.193,0640
Spese per acquisti di servizi - Compensi corrisposti ai soci per l'attività di amministratore (società ed enti soggetti all'Ires) + Altri costi per servizi + Costo per beni mobili acquisiti in dipendenza di contratti di locazione non finanziaria e di noleggio + Abbonamenti a riviste e giornali, acquisto di libri, spese per cancelleria + Spese per omaggio a clienti ed articoli promozionali	-	-	-	1,0434	-
Costi Totali	-	-	1,0003	-	-
Costi Totali elevato a 0,99	-	-	-	-	-
Totale Volume delle vendite, quota fino a 100.000 euro	-	-	-	-	-
Totale Volume delle vendite, quota fino a 1.000.000 euro	-	-	0,0417	-	-
Totale Volume delle vendite, quota fino a 10.000.000 euro	-	-	-	-	-
Totale Volume delle vendite, quota fino a 15.000.000 euro	-	-	0,0092	-	-
Totale Volume delle vendite, quota fino a 200.000 euro	-	-	-	0,0882	0,0825
Totale Volume delle vendite, quota fino a 2.000.000 euro	-	0,0252	-	0,0339	0,0466
Totale Volume delle vendite, quota fino a 3.000.000 euro	-	0,0683	-	-	-
Totale Volume delle vendite, quota fino a 3.000.000 euro	0,0192	-	-	-	-
Totale Volume delle vendite, quota fino a 400.000 euro	-	-	-	-	-
Totale Volume delle vendite, quota fino a 4.000.000 euro	-	-	-	-	-



VARIABILI	CLUSTER 82	CLUSTER 83	CLUSTER 84	CLUSTER 85	CLUSTER 86
Totale Volume delle vendite, quota fino a 500.000 euro	0,0479	-	-	-	-
Totale Volume delle vendite, quota fino a 5.000.000 euro	-	-	-	-	-
Totale Volume delle vendite, quota fino a 600.000 euro	-	-	-	-	-
Totale Volume delle vendite, quota fino a 6.000.000 euro	-	-	-	-	-
Totale Volume delle vendite, quota fino a 7.000.000 euro	-	-	-	-	-
Totale Volume delle vendite, quota fino a 800.000 euro	-	-	-	-	-
Totale Volume delle vendite, quota fino a 8.000.000 euro	-	-	-	-	-
Totale Volume delle vendite, quota fino a 900.000 euro	-	-	-	-	-
Volume delle vendite realizzate tramite subagenti, quota fino a 1.000.000 euro	-	-	-	-	-
Volume delle vendite realizzate tramite subagenti, quota fino a 10.000.000 euro	-	-	-	-	-
Volume delle vendite realizzate tramite subagenti, quota fino a 15.000.000 euro	-	-	-	-	-
Volume delle vendite realizzate tramite subagenti, quota fino a 2.000.000 euro	-	-	-	-	-0,0389
Volume delle vendite realizzate tramite subagenti, quota fino a 3.000.000 euro	-	-	-	-	-
Volume delle vendite realizzate tramite subagenti, quota fino a 4.000.000 euro	-	-	-	-	-
Volume delle vendite realizzate tramite subagenti, quota fino a 6.000.000 euro	-	-	-	-	-
Volume delle vendite realizzate tramite subagenti, quota fino a 7.000.000 euro	-	-	-	-	-
Volume delle vendite realizzate tramite subagenti, quota fino a 8.000.000 euro	-	-	-	-	-

Dove:

CVPROD = valore massimo tra (Costo del venduto e per la produzione di servizi) e 0

Costi Totali = CVPROD + Spese per acquisti di servizi - Compensi corrisposti ai soci per l'attività di amministratore (società ed enti soggetti all'Ires) + Altri costi per servizi + Costo per beni mobili acquisiti in dipendenza di contratti di locazione non finanziaria e di noleggio + Spese per lavoro dipendente e per altre prestazioni diverse da lavoro dipendente afferenti l'attività dell'impresa - Compensi corrisposti ai soci per l'attività di amministratore (società di persone) + Abbonamenti a riviste e giornali, acquisto di libri, spese per cancelleria + Spese per omaggio a clienti ed articoli promozionali

Totale Volume delle vendite = Somma del Volume delle vendite relativo alle tipologie di mandanti: Industria, Grossisti, Agenti di commercio o agenzie di intermediazione, Privati, Altro



Totale Volume delle vendite per coordinamento di area = Somma del Volume delle vendite per coordinamento di area relativo alle tipologie di mandanti: Industria, Grossisti, Agenti di commercio o agenzie di intermediazione, Privati, Altro

(*) In presenza di collaboratore familiare che svolge esclusivamente attività di segreteria, alla percentuale di lavoro prestato dai collaboratori familiari e coniuge dell'azienda coniugale e familiari diversi viene sottratto il valore massimo tra la percentuale media di lavoro prestato dai collaboratori familiari e coniuge dell'azienda coniugale e la percentuale media di lavoro prestato dai familiari diversi.

La variabile viene rideterminata in base alla durata dell'attività pari al numero di mesi di attività nel corso del periodo d'imposta diviso 12. Inoltre l'esclusione del primo socio è a capienza del totale dei soci.

Il differenziale relativo all'area di esercizio dell'attività, riferito ad una variabile della funzione di ricavo, è calcolato moltiplicando la variabile stessa per le aree di esercizio dell'attività di riferimento, divise 100.

L'area di esercizio dell'attività è stata aggregata nel seguente modo:

Nord = Piemonte + Valle d'Aosta + Lombardia + Trentino Alto Adige + Veneto + Friuli Venezia Giulia + Liguria + Emilia Romagna;

Centro = Toscana + Umbria + Marche + Lazio;


Sud = Campania + Abruzzo + Molise + Puglia + Basilicata + Calabria;

Isole = Sicilia + Sardegna;

Estero = Estero U.E. + Estero extra U.E.

Il ricavo puntuale e il ricavo minimo, se negativi, sono posti uguali a zero

- Variabili contabili espresse in euro



ALLEGATO 12

NOTA TECNICA E METODOLOGICA

STUDIO DI SETTORE YG67U

TINTORIE E LAVANDERIE



CRITERI PER L'EVOLUZIONE DELLO STUDIO DI SETTORE

L'applicazione dello studio di settore attribuisce ai contribuenti un "ricavo potenziale". Tale ricavo viene stimato tenendo conto sia di variabili contabili sia di variabili strutturali che influenzano il risultato economico di un'impresa anche con riferimento al contesto territoriale in cui la stessa opera. L'applicazione dello studio consente, inoltre, di valutare la coerenza e la normalità economica della singola impresa in relazione al settore economico di appartenenza.

A tale scopo, nell'ambito dello studio, vengono individuate le relazioni tra le variabili contabili e le variabili strutturali, per analizzare i possibili processi produttivi e i diversi modelli organizzativi impiegati nell'espletamento dell'attività.

L'evoluzione dello studio di settore è finalizzata a cogliere eventuali cambiamenti strutturali, modifiche dei modelli organizzativi e variazioni di mercato all'interno del settore economico e presuppone un'attività di analisi e ricerca economica, che viene condotta attingendo a fonti informative pubbliche e non pubbliche.

Le fonti pubbliche sono rappresentate da elaborazioni di enti o società che svolgono ricerche di tipo economico-statistico (Istat, Banca d'Italia, Infocamere, ecc.) e che forniscono dati e informazioni sull'andamento economico dei mercati, sulla struttura e la dimensione dei principali settori economici.

Oltre alle fonti di carattere pubblico, che forniscono informazioni più generali, vengono utilizzate fonti specifiche settoriali (riviste specializzate, partecipazione a seminari e convegni specialistici, pubblicazioni dei principali istituti di ricerca, indagini campionarie, ecc.); si tratta di fonti che illustrano: l'andamento della domanda, la struttura dell'offerta, sia in termini di tipologie di attività imprenditoriali presenti che di modelli organizzativi adottati dagli operatori, i canali distributivi utilizzati, il livello di avanzamento tecnologico presente nei processi produttivi, ecc..

Un supporto più diretto e operativo proviene da una rete di tecnici costituita da istituti universitari, centri di ricerca, docenti e ricercatori, che opera anche tramite l'utilizzo di panel di imprese.

Di seguito vengono esposti i criteri seguiti per la costruzione dello studio di settore YG67U, evoluzione dello studio WG67U.

Le attività economiche oggetto dello studio di settore YG67U sono quelle relative ai seguenti codici ATECO 2007:

- 96.01.10 - Attività delle lavanderie industriali;
- 96.01.20 - Altre lavanderie, tintorie.

L'evoluzione dello studio di settore è stata condotta analizzando le informazioni contenute nel modello WG67U per la comunicazione dei dati rilevanti ai fini dell'applicazione degli studi di settore per il periodo d'imposta 2014, trasmesso dai contribuenti quale allegato al modello UNICO 2015.

Si precisa che la variabile "Costi per l'acquisto di materie prime, sussidiarie, semilavorati e merci (esclusi quelli relativi a prodotti soggetti ad aggio o ricavo fisso) e per la produzione di servizi", in fase di applicazione, è il risultato della somma delle variabili originarie ("Costi per l'acquisto di materie prime, sussidiarie, semilavorati e merci (esclusi quelli relativi a prodotti soggetti ad aggio o ricavo fisso)" e "Costo per la produzione di servizi") del modello in argomento.

I contribuenti interessati sono risultati pari a 17.181

Nella prima fase di analisi 1.046 posizioni sono state scartate in quanto non utilizzabili nelle successive fasi dell'elaborazione dello studio di settore (casi di cessazione di attività, situazioni di non normale svolgimento dell'attività, contribuenti forfetari e nel regime fiscale di vantaggio per l'imprenditoria giovanile e lavoratori in mobilità nel periodo d'imposta precedente, presenza di attività secondarie con un'incidenza sui ricavi complessivi superiore al 30%, ricavi dichiarati ai fini dell'applicazione degli studi di settore maggiori di 7.500.000 euro).

Sui dati contenuti nei modelli studi di settore della restante platea sono state condotte analisi statistiche per rilevare la completezza, la correttezza e la coerenza delle informazioni in essi contenute.



Tali analisi hanno comportato, ai fini della definizione del campione dello studio, lo scarto di ulteriori 1.121 posizioni. I motivi di scarto sono stati:

- quadro B (unità locale destinata all'esercizio dell'attività) non compilato;
- quadro D (elementi specifici dell'attività) non compilato;
- quadro F (elementi contabili) non compilato;
- comune del quadro B (unità locale destinata all'esercizio dell'attività) mancante o errato;
- errata compilazione delle percentuali relative alle prestazioni effettuate (quadro D);
- errata compilazione delle percentuali relative alla tipologia di clientela (quadro D);
- non inerenza di attività dichiarate con lo studio in oggetto (quadro D);
- incongruenze fra i dati strutturali e i dati contabili.

A seguito degli scarti effettuati, il numero dei modelli oggetto delle successive analisi è risultato pari a 15.014.

IDENTIFICAZIONE DEI GRUPPI OMOGENEI

Per suddividere le imprese in gruppi omogenei sulla base degli aspetti strutturali, è stata seguita una strategia di analisi che combina in sequenza due tecniche statistiche di tipo multivariato:

- un'analisi fattoriale del tipo *Analyse des données* e nella fattispecie l'Analisi in Componenti Principali;
- un procedimento di *Cluster Analysis*.

L'Analisi in Componenti Principali è una tecnica statistica che permette di ridurre il numero delle variabili originarie pur conservando gran parte dell'informazione iniziale. A tal fine vengono identificate nuove variabili, dette componenti principali, tra loro ortogonali (linearmente indipendenti, incorrelate).

Le variabili prese in esame nell'Analisi in Componenti Principali sono quelle presenti in tutti i quadri del modello ad eccezione delle variabili del quadro degli elementi contabili. Tale scelta nasce dall'esigenza di caratterizzare i soggetti in base ai possibili modelli organizzativi, alle diverse modalità di svolgimento dell'attività, ecc.; tale caratterizzazione è possibile solo utilizzando le informazioni relative alle strutture operative, al mercato di riferimento e a tutti quegli elementi specifici che caratterizzano le diverse realtà economiche e produttive di una impresa.

Nell'applicazione dell'Analisi in Componenti Principali è stata scelta la soluzione migliore in termini di significatività statistica ed economica. Pertanto, sono state scelte le componenti principali che riescono a spiegare la maggior parte della varianza iniziale e che consentono, sulla base del criterio dell'interpretabilità, di rappresentare i diversi aspetti strutturali delle attività oggetto di studio.

La tecnica statistica della *Cluster Analysis*, applicata ai risultati dell'Analisi in Componenti Principali, permette di identificare gruppi omogenei di imprese (cluster); in tal modo è possibile raggruppare le imprese con caratteristiche strutturali ed organizzative simili¹.

L'utilizzo combinato delle due tecniche è preferibile rispetto a un'applicazione diretta della *Cluster Analysis* poiché, riducendo con l'Analisi in Componenti Principali il numero di variabili su cui effettuare il procedimento di classificazione, l'operazione di *clustering* risulta meno complessa e più precisa.

I gruppi omogenei individuati sono valutati anche in termini di significatività economica per verificarne l'aderenza alla concreta realtà imprenditoriale.

Nel procedimento di *clustering* adottato, quindi, l'omogeneità dei gruppi deve essere interpretata non tanto in rapporto alle caratteristiche delle singole variabili, quanto in funzione delle principali interrelazioni esistenti tra le variabili esaminate che concorrono a definire il profilo dei singoli gruppi.

La descrizione dei gruppi omogenei è riportata nel Sub Allegato 12.A.

¹ Nella fase di *Cluster Analysis*, al fine di garantire la massima omogeneità dei soggetti appartenenti a ciascun gruppo, vengono classificate solo le osservazioni che presentano caratteristiche strutturali simili rispetto a quelle proprie di uno specifico gruppo omogeneo. Non vengono, invece, presi in considerazione, ai fini della classificazione, i soggetti che possiedono aspetti strutturali riferibili contemporaneamente a due o più gruppi omogenei. Ugualmente non vengono classificate le osservazioni che presentano un profilo strutturale molto dissimile rispetto all'insieme dei cluster individuati. Il numero di soggetti non classificati è risultato pari a 59.



DEFINIZIONE DELLA FUNZIONE DI RICAVO

Una volta suddivise le imprese in gruppi omogenei è necessario determinare, per ciascun gruppo omogeneo, la funzione matematica che meglio si adatta all'andamento dei ricavi delle imprese appartenenti allo stesso gruppo. Per determinare tale funzione si è ricorso alla Regressione Lineare Multipla.

La Regressione Lineare Multipla è una tecnica statistica che permette di interpolare i dati con un modello statistico-matematico che descrive l'andamento della variabile dipendente in funzione di una serie di variabili indipendenti.

La stima della "funzione di ricavo" è stata effettuata individuando la relazione tra il ricavo (variabile dipendente) e i dati contabili e strutturali delle imprese (variabili indipendenti).

È opportuno rilevare che prima di definire il modello di regressione è stata effettuata un'analisi sui dati delle imprese per verificare le condizioni di coerenza dei dati nell'esercizio dell'attività e per scartare le imprese anomale; ciò si è reso necessario al fine di evitare possibili distorsioni nella determinazione della "funzione di ricavo".

A tal fine sono stati selezionati, in base alla loro capacità di individuare anomalie nella relazione tra le voci esaminate, i seguenti indicatori di natura economico-contabile:

- ***Incidenza degli ammortamenti per beni strumentali mobili rispetto al valore degli stessi beni strumentali mobili ammortizzabili²;***
- ***Incidenza dei costi per beni mobili acquisiti in dipendenza di contratti di locazione finanziaria rispetto al valore degli stessi³;***
- ***Incidenza del costo del venduto e del costo per la produzione di servizi sui ricavi⁴;***
- ***Resa dei consumi di energia elettrica⁵;***
- ***Incidenza dei costi residuali di gestione sui ricavi⁶;***
- ***Assenza del valore dei beni strumentali⁷.***

Le formule degli indicatori economico-contabili sono riportate nel Sub Allegato 12.C.

Successivamente, ai fini della determinazione del campione di riferimento, sono state escluse le imprese che non rispettavano le condizioni di normalità economica⁸ anche per un solo indicatore di quelli sopra citati. Sono state altresì escluse le imprese con ricavi dichiarati uguali a zero.

Così definito il campione di riferimento, si è proceduto alla definizione della "funzione di ricavo" per ciascun gruppo omogeneo.

Per la determinazione della "funzione di ricavo" sono state utilizzate variabili contabili, variabili strutturali e variabili territoriali. La scelta delle variabili significative è stata effettuata con il metodo "stepwise"⁹. Una volta

² L'indicatore misura la plausibilità tra il valore dei beni strumentali mobili di proprietà ammortizzabili e il valore degli ammortamenti dei beni strumentali mobili.

³ L'indicatore misura la plausibilità tra il valore dei beni strumentali mobili acquisiti in dipendenza di contratti di locazione finanziaria (in leasing) e i canoni di leasing.

⁴ L'indicatore verifica che il costo del venduto e per la produzione di servizi non assuma valore negativo.


⁵ L'indicatore fornisce una misura dei ricavi per ogni kilowattora di energia elettrica consumata.

⁶ L'indicatore verifica che le voci di costo relative agli oneri diversi di gestione e alle altre componenti negative costituiscano una plausibile componente residuale di costo.

⁷ L'indicatore verifica che a fronte della presenza di beni strumentali tra i dati strutturali, sia indicato il valore dei beni strumentali tra i dati contabili.

⁸ Vedi sezione "Analisi della Normalità Economica". Si fa presente che, ai soli fini indicati, per gli indicatori "Incidenza del costo del venduto e del costo per la produzione di servizi sui ricavi", "Resa dei consumi di energia elettrica" e "Incidenza dei costi residuali di gestione sui ricavi" si fa riferimento ai ricavi dichiarati, nel numeratore o denominatore delle relative formule.

⁹ Il metodo *stepwise* unisce due tecniche statistiche per la scelta del miglior modello di stima: la regressione *forward* ("in avanti") e la regressione *backward* ("indietro"). La regressione *forward* prevede di partire da un modello senza variabili e di introdurre passo dopo passo la variabile più significativa, mentre la regressione *backward* inizia considerando nel modello tutte le variabili disponibili e rimuovendo passo per passo quelle non significative. Con il metodo *stepwise*, partendo da un modello di regressione senza variabili, si procede per passi successivi alternando due fasi: nella prima fase, si introduce la variabile maggiormente significativa fra quelle considerate; nella seconda, si riesamina l'insieme delle variabili introdotte per verificare se è possibile eliminarne qualcuna non più significativa. Il processo continua fino a quando non è più possibile apportare alcuna modifica all'insieme delle variabili, ovvero quando nessuna variabile può essere aggiunta oppure eliminata.



selezionate le variabili, la determinazione della “funzione di ricavo” è ottenuta applicando il metodo dei minimi quadrati generalizzati, che consente di controllare l'eventuale presenza di eteroschedasticità connessa alla variabilità legata ad aspetti dimensionali dell'impresa.

Al fine di garantire la consistenza delle stime sono stati utilizzati i seguenti test statistici:

- coerenza dei Residui “studentizzati” (Rstudent) ovvero divisi per la standard deviation;
- analisi dei Dfbetas, per l'esame delle osservazioni che influenzano in misura rilevante le stime dei parametri.

Le unità che sulla base di vari test statistici e dell'osservazione diretta sono state individuate come outlier sono state eliminate dal campione di stima.

Nella definizione della “funzione di ricavo” si è tenuto conto delle possibili differenze di risultati economici legate al luogo di svolgimento dell'attività, in modo da individuare ulteriori differenze territoriali oltre a quelle già rilevate con la Cluster Analysis.

A tale scopo sono stati utilizzati i risultati dei seguenti studi:

- “Territorialità del livello delle retribuzioni definita su dati degli Studi di Settore riferiti al periodo d'imposta 2014”¹⁰;
- “Territorialità del livello del reddito medio imponibile ai fini dell'addizionale Irpef definita su dati del Dipartimento delle Finanze riferiti ai periodi d'imposta 2012 e 2013”¹¹.

La territorialità del livello delle retribuzioni differenzia il territorio nazionale sulla base dei livelli retributivi per settore, provincia e classe di abitanti del comune.

La territorialità del livello del reddito differenzia il territorio nazionale sulla base del livello del reddito per comune.

Nella definizione della funzione di ricavo si è operato nel seguente modo:

- il livello delle retribuzioni è stato rappresentato con una variabile standardizzata rispetto al valore minimo e massimo ed è stata analizzata la sua interazione con la variabile “Collaboratori dell'impresa familiare e coniuge dell'azienda coniugale e familiari diversi (percentuale di lavoro prestato diviso 100), Associati in partecipazione (percentuale di lavoro prestato diviso 100) e Soci (percentuale di lavoro prestato diviso 100) escluso il primo socio”;
- il livello del reddito è stato rappresentato con una variabile standardizzata rispetto al valore massimo ed è stata analizzata la sua interazione con le trasformate della variabile “Costi totali”.

Nel Sub Allegato 12.H vengono riportate le variabili ed i rispettivi coefficienti della “funzione di ricavo”.

¹⁰ I criteri e le conclusioni dello studio sono riportati nell'apposito Decreto Ministeriale.

¹¹ I criteri e le conclusioni dello studio sono riportati nell'apposito Decreto Ministeriale.



APPLICAZIONE DELLO STUDIO DI SETTORE

In fase di applicazione dello studio di settore sono previste le seguenti fasi:

- Analisi Discriminante;
- Analisi della Coerenza;
- Analisi della Normalità Economica;
- Analisi della Congruità.

ANALISI DISCRIMINANTE

Una volta suddivise le imprese in gruppi omogenei è necessario determinare una regola di classificazione in grado di definire l'appartenenza di ciascuna impresa ai gruppi omogenei individuati nella fase di Cluster Analysis; la descrizione dei gruppi omogenei è riportata nel Sub Allegato 12.A.

Al riguardo, è stata utilizzata l'analisi discriminante lineare di Fisher. Si tratta di una tecnica statistica multivariata utile per identificare quelle variabili che meglio discriminano i gruppi omogenei¹².

Nell'analisi discriminante lineare, per ogni gruppo omogeneo viene calcolata una funzione di classificazione come combinazione lineare delle variabili discriminanti¹³.

Sulla base dei punteggi discriminanti, ottenuti utilizzando tale funzione, viene determinata la probabilità di appartenenza ai gruppi omogenei¹⁴. In tal modo è possibile associare ogni singola impresa ad uno o più gruppi omogenei definendo le relative probabilità di appartenenza.

Nel Sub Allegato 12.B vengono riportate le variabili risultate significative nell'analisi con i rispettivi pesi discriminanti individuati per ogni gruppo omogeneo.

ANALISI DELLA COERENZA

L'analisi della coerenza permette di valutare l'impresa sulla base di specifici indicatori economico-aziendali, calcolati come rapporto tra determinate variabili contabili e/o strutturali contenute nel modello per la comunicazione dei dati rilevanti ai fini dell'applicazione degli studi di settore. Gli indicatori sono stati selezionati in base alla loro capacità di misurare l'efficienza, la produttività e la redditività nello svolgimento dell'attività economica.

Con l'analisi della coerenza, per ciascun soggetto, si valuta il posizionamento del valore di ogni singolo indicatore rispetto ad un intervallo, individuato come economicamente coerente sulla base dei valori soglia ammissibili.

Gli indicatori utilizzati nell'analisi della coerenza sono i seguenti:

¹² Le variabili discriminanti vengono selezionate con il metodo *stepwise* partendo da quelle utilizzate nell'Analisi in Componenti Principali.

¹³ La funzione di classificazione è definita nel seguente modo:

$$w_i = a_{i0} + a_{i1} \text{vardis}_1 + a_{i2} \text{vardis}_2 + \dots + a_{im} \text{vardis}_m$$

dove:

w_i è il punteggio discriminante relativo al gruppo omogeneo i ;

a_{i0} è l'intercetta;

a_{ij} sono i pesi discriminanti scelti in modo da rendere massima la separazione tra i gruppi;


vardis_j è la j -esima variabile discriminante.

¹⁴ La probabilità di appartenenza al gruppo omogeneo i è calcolata nel seguente modo:

$$\text{Prob}_i = \frac{e^{\{w_i - \text{Max}[w_1, w_2, \dots, w_n]\}}}{\sum_{k=1}^n e^{\{w_k - \text{Max}[w_1, w_2, \dots, w_n]\}}}$$

dove n è il numero complessivo di gruppi omogenei.

Le probabilità di appartenenza ai cluster sono arrotondate alla quinta cifra decimale.



- **Indice di copertura del costo per il godimento di beni di terzi e degli ammortamenti¹⁵;**
- **Margine per addetto non dipendente – in assenza di spese per prestazioni di lavoro¹⁶;**
- **Resa dei consumi di energia elettrica¹⁷;**
- **Valore aggiunto lordo per addetto – in presenza di spese per prestazioni di lavoro¹⁸.**

Le formule degli indicatori utilizzati sono riportate nel Sub Allegato 12.C.

Ai fini dell'individuazione dei valori soglia che definiscono la coerenza economica, per ciascuno degli indicatori utilizzati sono state esaminate preliminarmente, ad eccezione dell'indicatore "Indice di copertura del costo per il godimento di beni di terzi e degli ammortamenti", le relative distribuzioni ventili¹⁹ differenziate per gruppo omogeneo; per gli indicatori "Valore aggiunto lordo per addetto – in presenza di spese per prestazioni di lavoro", "Margine per addetto non dipendente – in assenza di spese per prestazioni di lavoro" e "Resa dei consumi di energia elettrica" anche sulla base della "Territorialità generale"²⁰ a livello comunale. I valori delle soglie dei diversi indicatori sono stati individuati, ad eccezione dell'indicatore "Indice di copertura del costo per il godimento di beni di terzi e degli ammortamenti", scegliendo quelli che possono ritenersi economicamente plausibili con riferimento alle pratiche osservabili nel settore, nel cluster specifico e nell'area territoriale di appartenenza, per gli indicatori per i quali è previsto.

Le distribuzioni ventili degli indicatori di coerenza economica vengono riportate nel Sub Allegato 12.D.

I valori soglia di coerenza ammissibili sono riportati nel Sub Allegato 12.E.

Il soggetto risulta coerente per l'indicatore "Indice di copertura del costo per il godimento di beni di terzi e degli ammortamenti" se l'indicatore è calcolabile e il suo valore è maggiore o uguale a 1; nel caso in cui sia minore di 1 il soggetto risulta non coerente. Nel caso in cui l'indicatore risulti non calcolabile²¹ con il Margine netto maggiore di zero o l'indicatore risulti indeterminato²² il soggetto viene definito coerente. Nel caso in cui l'indicatore risulti non calcolabile con il Margine netto minore di zero il soggetto viene definito non coerente.

Il soggetto risulta coerente per l'indicatore "Margine per addetto non dipendente – in assenza di spese per prestazioni di lavoro" se l'indicatore è calcolabile e il suo valore è maggiore o uguale alla soglia minima individuata come economicamente coerente; nel caso in cui sia minore della suddetta soglia il soggetto risulta non coerente. Se il "Numero di mesi di attività nel corso del periodo d'imposta" risulta pari a zero il soggetto viene definito coerente. Nel caso in cui l'indicatore risulti non calcolabile con il Margine maggiore di zero o l'indicatore risulti indeterminato il soggetto viene definito coerente. Nel caso in cui l'indicatore risulti non calcolabile con il Margine minore di zero il soggetto viene definito non coerente.

Il soggetto risulta coerente per l'indicatore "Resa dei consumi di energia elettrica" se l'indicatore è calcolabile e il suo valore si posiziona all'interno dell'intervallo (estremi inclusi) individuato come economicamente coerente; nel

¹⁵ L'indicatore misura il grado di copertura dei principali costi per l'utilizzo di beni strumentali all'attività dell'impresa mediante il Margine al netto della remunerazione, ritenuta economicamente plausibile, degli addetti non dipendenti.

¹⁶ L'indicatore misura il contributo di ciascun addetto non dipendente alla creazione del "margine", ovvero rappresenta la capacità dell'impresa di remunerare, al lordo del costo per godimento di beni di terzi, degli ammortamenti, degli accantonamenti e dell'eventuale risultato negativo della gestione finanziaria e straordinaria, il lavoro non dipendente.

Tale indicatore si applica solo in assenza di "Spese per lavoro dipendente e per altre prestazioni diverse da lavoro dipendente afferenti l'attività dell'impresa" al netto dei "Compensi corrisposti ai soci per l'attività di amministratore (società di persone)".

¹⁷ L'indicatore fornisce una misura dei ricavi per ogni kilowattora di energia elettrica consumata.

¹⁸ L'indicatore misura la creazione del valore con riferimento al contributo di ciascun addetto. Il valore aggiunto lordo rappresenta infatti il valore che un'azienda aggiunge, con l'impiego dei fattori produttivi, al valore dei beni e dei servizi che acquisisce: consumi di materie prime e merci (acquisti più variazioni di rimanenze) e prestazioni di servizi (energia, servizi di pulizia, ecc.). Misura, quindi, la capacità dell'impresa di remunerare quei fattori che contribuiscono a generare valore, ad esempio: il lavoro (sotto forma di salari, stipendi, contributi, indennità di fine rapporto), i finanziamenti di terzi (sotto forma di interessi), i finanziamenti di capitale di rischio (sotto forma di utili), ecc..


Tale indicatore si applica solo in presenza di "Spese per lavoro dipendente e per altre prestazioni diverse da lavoro dipendente afferenti l'attività dell'impresa" al netto dei "Compensi corrisposti ai soci per l'attività di amministratore (società di persone)".

¹⁹ Nella terminologia statistica, si definisce "distribuzione ventile" l'insieme dei valori che suddividono le osservazioni, ordinate per valori crescenti dell'indicatore, in 20 gruppi di uguale numerosità. Il primo ventile è il valore al di sotto del quale si posiziona il primo 5% delle osservazioni; il secondo ventile è il valore al di sotto del quale si posiziona il primo 10% delle osservazioni, e così via.

²⁰ I criteri e le conclusioni dello studio sono riportati nell'apposito Decreto Ministeriale.

²¹ Un indicatore si definisce non calcolabile quando nel rapporto (numeratore diviso denominatore) il denominatore è pari a zero e il numeratore è diverso da zero.

²² Un indicatore si definisce indeterminato quando nel rapporto (numeratore diviso denominatore) il numeratore e il denominatore sono entrambi pari a zero.



caso in cui si posizioni all'esterno del suddetto intervallo il soggetto risulta non coerente. Nel caso in cui l'indicatore risulti non calcolabile o indeterminato il soggetto viene definito non coerente.

Il soggetto risulta coerente per l'indicatore "Valore aggiunto lordo per addetto – in presenza di spese per prestazioni di lavoro" se l'indicatore è calcolabile e il suo valore si posiziona all'interno dell'intervallo (estremi inclusi) individuato come economicamente coerente; nel caso in cui si posizioni all'esterno del suddetto intervallo il soggetto risulta non coerente. Se il "Numero di mesi di attività nel corso del periodo d'imposta" risulta pari a zero il soggetto viene definito coerente.

In applicazione, per ogni singolo soggetto, i valori soglia²³ di ciascun indicatore di coerenza economica sono ottenuti come media, ponderata con le relative probabilità di appartenenza, dei valori di riferimento individuati per gruppo omogeneo. Per gli indicatori "Valore aggiunto lordo per addetto – in presenza di spese per prestazioni di lavoro", "Margine per addetto non dipendente – in assenza di spese per prestazioni di lavoro" e "Resa dei consumi di energia elettrica" tali valori soglia vengono ponderati anche sulla base della percentuale di appartenenza alle diverse aree territoriali.

ANALISI DELLA NORMALITÀ ECONOMICA

L'analisi della normalità economica è mirata ad individuare la correttezza dei dati dichiarati. A tal fine, per ogni singolo soggetto vengono calcolati indicatori economico-contabili²⁴ da confrontare con i valori di riferimento che individuano le condizioni di normalità economica.

Gli indicatori di normalità economica sono stati, pertanto, selezionati in base alla loro capacità di individuare anomalie nella relazione tra le voci esaminate.

Gli indicatori di normalità economica individuati sono i seguenti:

- ***Incidenza degli ammortamenti per beni strumentali mobili rispetto al valore degli stessi beni strumentali mobili ammortizzabili²⁵;***
- ***Incidenza dei costi per beni mobili acquisiti in dipendenza di contratti di locazione finanziaria rispetto al valore degli stessi²⁶;***
- ***Incidenza del costo del venduto e del costo per la produzione di servizi sui ricavi²⁷;***
- ***Resa dei consumi di energia elettrica²⁸;***
- ***Incidenza dei costi residui di gestione sui ricavi²⁹;***
- ***Assenza del valore dei beni strumentali³⁰.***

Le formule degli indicatori utilizzati sono riportate nel Sub Allegato 12.C.

Ai fini dell'individuazione dei valori di riferimento per gli indicatori di normalità economica sono state esaminate preliminarmente, ad eccezione degli indicatori "Incidenza del costo del venduto e del costo per la produzione di servizi sui ricavi" e "Assenza del valore dei beni strumentali", le relative distribuzioni ventili differenziate per gruppo omogeneo; per l'indicatore "Resa dei consumi di energia elettrica" anche sulla base della "Territorialità generale"³¹ a livello comunale. I valori delle soglie dei diversi indicatori sono stati individuati scegliendo quelli che possono ritenersi economicamente plausibili con riferimento alle pratiche osservabili nel settore e nel cluster specifico e, per l'indicatore "Resa dei consumi di energia elettrica", anche nell'area territoriale di appartenenza. Per l'"Incidenza del costo del venduto e del costo per la produzione di servizi sui ricavi" sono stati ritenuti normali i soggetti con valore positivo o uguale a zero dell'indicatore. Per l'"Assenza del valore dei beni

²³ I valori soglia sono arrotondati alla seconda cifra decimale.

²⁴ Gli indicatori sono arrotondati alla seconda cifra decimale.

²⁵ L'indicatore misura la plausibilità tra il valore dei beni strumentali mobili di proprietà ammortizzabili e il valore degli ammortamenti dei beni strumentali mobili.

²⁶ L'indicatore misura la plausibilità tra il valore dei beni strumentali mobili acquisiti in dipendenza di contratti di locazione finanziaria (in leasing) e i canoni di leasing.


²⁷ L'indicatore verifica che il costo del venduto e per la produzione di servizi non assuma valore negativo.

²⁸ L'indicatore fornisce una misura dei ricavi per ogni kilowattora di energia elettrica consumata.

²⁹ L'indicatore verifica che le voci di costo relative agli oneri diversi di gestione e alle altre componenti negative costituiscano una plausibile componente residuale di costo.

³⁰ L'indicatore verifica che a fronte della presenza di beni strumentali tra i dati strutturali, sia indicato il valore dei beni strumentali tra i dati contabili.

³¹ I criteri e le conclusioni dello studio sono riportati nell'apposito Decreto Ministeriale.



strumentali” sono stati ritenuti normali i soggetti che hanno compilato coerentemente i dati strutturali riferiti ai beni strumentali ed i dati contabili relativi al valore dei beni strumentali.

Le distribuzioni ventili che degli indicatori di normalità economica vengono riportate nel Sub Allegato 12.F.

I valori soglia di normalità economica sono riportati nel Sub Allegato 12.G.

In applicazione, per ogni singolo soggetto, i valori soglia³² di ciascun indicatore di normalità economica sono ottenuti come media, ponderata con le relative probabilità di appartenenza, dei valori di riferimento individuati per gruppo omogeneo. Per l'indicatore “Resa dei consumi di energia elettrica” tali valori soglia vengono ponderati anche sulla base della percentuale di appartenenza alle diverse aree territoriali.

Ciascuno di questi indicatori, nell'ordine di seguito riportato, può determinare maggiori ricavi³³ che si sommano al ricavo puntuale e al ricavo minimo stimati con l'analisi della congruità successivamente descritta.

INCIDENZA DEGLI AMMORTAMENTI PER BENI STRUMENTALI MOBILI RISPETTO AL VALORE DEGLI STESSI BENI STRUMENTALI MOBILI AMMORTIZZABILI

Per ogni contribuente, si determina il valore massimo ammissibile per la variabile “Ammortamenti per beni mobili strumentali al netto dei beni di costo unitario non superiore a 516,46 euro” moltiplicando la soglia massima di normalità economica dell'indicatore, divisa 100, per il “Valore dei beni strumentali mobili in proprietà al netto dei beni di costo unitario non superiore a 516,46 euro”³⁴.

Nel caso in cui il valore dichiarato degli “Ammortamenti per beni mobili strumentali al netto dei beni di costo unitario non superiore a 516,46 euro” si posizioni al di sopra di detto valore massimo ammissibile, con “Numero di mesi di attività nel corso del periodo d'imposta” diverso da zero, la parte degli ammortamenti eccedente tale valore costituisce parametro di riferimento per la determinazione dei maggiori ricavi da normalità economica, calcolati moltiplicando tale parte eccedente per il relativo coefficiente (pari a 0,8886).

Tale coefficiente è stato calcolato sulla base dei dati dichiarati dai soggetti che hanno contemporaneamente valorizzato la variabile “Valore dei beni strumentali mobili in proprietà” e la variabile “Ammortamenti per beni mobili strumentali”. In particolare, il coefficiente è stato individuato come rapporto tra la somma dei ricavi puntuali, calcolati applicando a tali soggetti le funzioni di ricavo con l'utilizzo della sola variabile “Valore dei beni strumentali mobili in proprietà”, e la somma degli “Ammortamenti per beni mobili strumentali”.

INCIDENZA DEI COSTI PER BENI MOBILI ACQUISITI IN DIPENDENZA DI CONTRATTI DI LOCAZIONE FINANZIARIA RISPETTO AL VALORE DEGLI STESSI

Per ogni contribuente, si determina il valore massimo ammissibile per la variabile “Canoni per beni mobili acquisiti in dipendenza di contratti di locazione finanziaria, ad esclusione dei canoni fiscalmente deducibili oltre il periodo di durata del contratto” moltiplicando la soglia massima di normalità economica dell'indicatore, divisa 100, per il “Valore dei beni strumentali mobili relativo a beni acquisiti in dipendenza di contratti di locazione finanziaria”³⁴.

Nel caso in cui il valore dichiarato dei “Canoni per beni mobili acquisiti in dipendenza di contratti di locazione finanziaria, ad esclusione dei canoni fiscalmente deducibili oltre il periodo di durata del contratto” si posizioni al di sopra di detto valore massimo ammissibile, con “Numero di mesi di attività nel corso del periodo d'imposta” diverso da zero, la parte dei canoni eccedente tale valore costituisce parametro di riferimento per la determinazione dei maggiori ricavi da normalità economica, calcolati moltiplicando tale parte eccedente per il relativo coefficiente (pari a 0,3714).

Tale coefficiente è stato calcolato sulla base dei dati dichiarati dai soggetti che hanno contemporaneamente valorizzato la variabile “Valore dei beni strumentali mobili relativo a beni acquisiti in dipendenza di contratti di locazione finanziaria” e la variabile “Canoni per beni mobili acquisiti in dipendenza di contratti di locazione finanziaria, ad esclusione dei canoni fiscalmente deducibili oltre il periodo di durata del contratto”. In particolare, il coefficiente è stato individuato come rapporto tra la somma dei ricavi puntuali, calcolati applicando a tali soggetti le funzioni di ricavo con l'utilizzo della sola variabile “Valore dei beni strumentali mobili relativo a beni acquisiti in dipendenza di contratti di locazione finanziaria”, e la somma dei “Canoni per beni mobili acquisiti in dipendenza di contratti di locazione finanziaria, ad esclusione dei canoni fiscalmente deducibili oltre il periodo di durata del contratto”.

³² I valori soglia sono arrotondati alla seconda cifra decimale.

³³ Le variabili numeriche riferite ad importi in euro sono arrotondate al valore intero.

³⁴ La variabile è rideterminata in base alla durata dell'attività pari al numero di mesi di attività nel corso del periodo d'imposta diviso 12.



INCIDENZA DEL COSTO DEL VENDUTO E DEL COSTO PER LA PRODUZIONE DI SERVIZI SUI RICAVI

L'indicatore risulta non normale quando è calcolabile e assume un valore negativo.

In tale caso, si determina il valore normale di riferimento del "Costo del venduto e per la produzione di servizi", moltiplicando i "Ricavi da congruità e da normalità"³⁵ per il coefficiente di determinazione del nuovo "Costo del venduto e per la produzione di servizi", diviso 100.

Il coefficiente di determinazione del nuovo "Costo del venduto e per la produzione di servizi" è stato individuato, distintamente per gruppo omogeneo, selezionando il valore mediano dell'indicatore, calcolato sulla base dei dati dichiarati dai soggetti normali per l'indicatore in oggetto (vedi tabella 1).

In applicazione, per ogni contribuente il coefficiente di determinazione³⁶ del nuovo "Costo del venduto e per la produzione di servizi" è ottenuto come media, ponderata con le relative probabilità di appartenenza, dei coefficienti individuati per ogni gruppo omogeneo.

Il nuovo "Costo del venduto e per la produzione di servizi" costituisce il parametro di riferimento per la riapplicazione dell'analisi della congruità e per la determinazione dei maggiori ricavi da normalità economica³⁷.

Tabella 1 – Coefficienti di determinazione del nuovo "Costo del venduto e per la produzione di servizi"

Cluster	Valore mediano
1	7,57
2	9,49
3	9,92
4	13,01
5	14,23
6	7,82
7	7,95
8	11,68
9	8,85

RESA DEI CONSUMI DI ENERGIA ELETTRICA

Per ogni contribuente, si determina il valore minimo ammissibile per la variabile "Consumo totale di energia elettrica" dividendo i "Ricavi da congruità e da normalità"³⁸ per la soglia massima di normalità economica dell'indicatore.

Nel caso in cui il valore dichiarato del "Consumo totale di energia elettrica" si posizioni al di sotto di detto valore minimo ammissibile, quest'ultimo costituisce il parametro di riferimento per la riapplicazione dell'analisi della congruità e per la determinazione dei maggiori ricavi da normalità economica³⁹.

³⁵ Ricavi da congruità e da normalità = Ricavo puntuale da analisi della congruità + Maggiore ricavo da normalità economica relativo all'indicatore "Incidenza degli ammortamenti per beni strumentali mobili rispetto al valore degli stessi beni strumentali mobili ammortizzabili" + Maggiore ricavo da normalità economica relativo all'indicatore "Incidenza dei costi per beni mobili acquisiti in dipendenza di contratti di locazione finanziaria rispetto al valore degli stessi".

³⁶ Il coefficiente di determinazione è arrotondato alla quarta cifra decimale.

³⁷ I maggiori ricavi da normalità economica correlati a tale indicatore sono calcolati come differenza tra il ricavo puntuale, derivante dalla riapplicazione dell'analisi della congruità con il nuovo "Costo del venduto e per la produzione di servizi", e il ricavo puntuale di partenza, calcolato sulla base dei dati dichiarati dal contribuente.

³⁸ Ricavi da congruità e da normalità = Ricavo puntuale da analisi della congruità + Maggiore ricavo da normalità economica relativo all'indicatore "Incidenza degli ammortamenti per beni strumentali mobili rispetto al valore degli stessi beni strumentali mobili ammortizzabili" + Maggiore ricavo da normalità economica relativo all'indicatore "Incidenza dei costi per beni mobili acquisiti in dipendenza di contratti di locazione finanziaria rispetto al valore degli stessi" + Maggiore ricavo da normalità economica relativo all'indicatore "Incidenza del costo del venduto e del costo per la produzione di servizi sui ricavi".

³⁹ I maggiori ricavi da normalità economica correlati a tale indicatore sono calcolati come differenza tra il ricavo puntuale, derivante dalla riapplicazione dell'analisi della congruità con il valore minimo ammissibile per il Consumo totale di energia elettrica, e il ricavo puntuale di partenza, calcolato sulla base dei dati dichiarati dal contribuente.



INCIDENZA DEI COSTI RESIDUALI DI GESTIONE SUI RICAVI

Per ogni contribuente, si determina il valore massimo ammissibile per la variabile “Costi residuali di gestione” moltiplicando la soglia massima di normalità economica dell’indicatore, divisa 100, per i “Ricavi da congruità e da normalità”⁴⁰.

Nel caso in cui il valore dichiarato dei “Costi residuali di gestione” si posizioni al di sopra di detto valore massimo ammissibile, la parte di costi eccedente tale valore costituisce parametro di riferimento per la determinazione dei maggiori ricavi da normalità economica, calcolati moltiplicando tale parte eccedente per il relativo coefficiente.

Tale coefficiente è stato individuato, distintamente per gruppo omogeneo (*cluster*), come rapporto tra la somma dei ricavi puntuali, calcolati applicando a tutti i soggetti del cluster la specifica funzione di ricavo con l’utilizzo delle sole variabili contabili di costo, e la somma delle stesse variabili contabili di costo (vedi tabella 2).

Tabella 2 – Coefficienti di determinazione dei maggiori ricavi da applicarsi ai costi residuali di gestione

Cluster	Coefficiente
1	1,2854
2	1,1949
3	1,3746
4	1,2161
5	1,2554
6	1,6250
7	1,5776
8	1,1532
9	1,5162

In applicazione, per ogni contribuente il coefficiente di determinazione⁴¹ dei maggiori ricavi è ottenuto come media, ponderata con le relative probabilità di appartenenza, dei coefficienti individuati per ogni gruppo omogeneo.

ASSENZA DEL VALORE DEI BENI STRUMENTALI

L’indicatore risulta non normale nel caso di contribuenti che hanno dichiarato informazioni riferite a uno o più beni strumentali nei quadri relativi ai dati strutturali e non hanno dichiarato il relativo valore dei beni strumentali tra i dati contabili (vedi tabella 3).

In tale caso si determina il maggior ricavo da normalità economica come prodotto tra il valore dei beni strumentali da normalità economica e il coefficiente di determinazione del maggior ricavo.

Il valore dei beni strumentali da normalità economica⁴² è pari alla media, ponderata per la probabilità di appartenenza al cluster, del valore dei beni strumentali per addetto normale di riferimento, moltiplicato per il numero di addetti⁴³.


Il valore dei beni strumentali per addetto normale di riferimento è stato individuato, distintamente per gruppo omogeneo, con riferimento ai soli contribuenti con valore dei beni strumentali per addetto diverso da zero. Il valore di riferimento scelto è il novantacinquesimo percentile per ogni cluster (vedi tabella 4).

⁴⁰ Ricavi da congruità e da normalità = Ricavo puntuale da analisi della congruità + Maggiore ricavo da normalità economica relativo all’indicatore “Incidenza degli ammortamenti per beni strumentali mobili rispetto al valore degli stessi beni strumentali mobili ammortizzabili” + Maggiore ricavo da normalità economica relativo all’indicatore “Incidenza dei costi per beni mobili acquisiti in dipendenza di contratti di locazione finanziaria rispetto al valore degli stessi” + Maggiore ricavo da normalità economica relativo all’indicatore “Incidenza del costo del venduto e del costo per la produzione di servizi sui ricavi” + Maggiore ricavo da normalità economica relativo all’indicatore “Resa dei consumi di energia elettrica”.

⁴¹ Il coefficiente di determinazione è arrotondato alla quarta cifra decimale.

⁴² Il valore dei beni strumentali da normalità economica è arrotondato alla quarta cifra decimale.

⁴³ Si veda il Sub Allegato 12.C – Formule degli indicatori.



Il coefficiente di determinazione⁴⁴ del maggior ricavo si ottiene come media, ponderata per la probabilità di appartenenza al cluster, dei singoli coefficienti di determinazione del maggior ricavo (vedi tabella 5).

I singoli coefficienti di determinazione del maggior ricavo sono stati ottenuti⁴⁵, per ogni cluster, come rapporto tra la somma dei ricavi puntuali calcolati applicando l'analisi della congruità con l'utilizzo della sola variabile "Valore beni strumentali mobili" e la somma dei valori dei beni strumentali dichiarati.

Tabella 3 – Elenco variabili beni strumentali

Descrizione Beni strumentali
Lavatrici acqua (Riscaldamento a sola energia elettrica-numero)
Lavatrici acqua (Riscaldamento a sola energia elettrica-capacità di carico in Kg)
Lavatrici acqua (Altri tipi di riscaldamento-numero)
Lavatrici acqua (Altri tipi di riscaldamento-capacità di carico in Kg)
Lavatrici acqua self-service (Riscaldamento a sola energia elettrica-numero)
Lavatrici acqua self-service (Riscaldamento a sola energia elettrica-capacità di carico in Kg)
Lavatrici acqua self-service (Altri tipi di riscaldamento-numero)
Lavatrici acqua self-service (Altri tipi di riscaldamento-capacità di carico in Kg)
Lavasecco (Riscaldamento a sola energia elettrica-numero)
Lavasecco (Riscaldamento a sola energia elettrica-capacità di carico in Kg)
Lavasecco (Altri tipi di riscaldamento-numero)
Lavasecco (Altri tipi di riscaldamento-capacità di carico in Kg)
Essiccatori (Riscaldamento a sola energia elettrica-numero)
Essiccatori (Riscaldamento a sola energia elettrica-capacità di carico in Kg)
Essiccatori (Altri tipi di riscaldamento-numero)
Essiccatori (Altri tipi di riscaldamento-capacità di carico in Kg)
Essiccatori self-service (Riscaldamento a sola energia elettrica-numero)
Essiccatori self-service (Riscaldamento a sola energia elettrica-capacità di carico in Kg)
Essiccatori self-service (Altri tipi di riscaldamento-numero)
Essiccatori self-service (Altri tipi di riscaldamento-capacità di carico in Kg)
Lavacontinue (Riscaldamento a sola energia elettrica-numero)
Lavacontinue (Altri tipi di riscaldamento-numero)
Piegatrici (Riscaldamento a sola energia elettrica-numero)
Piegatrici (Altri tipi di riscaldamento-numero)
Mangani da stiro (Riscaldamento a sola energia elettrica-numero)
Mangani da stiro (Altri tipi di riscaldamento-numero)
Stiratrici per capi in pelle e pellicce (Riscaldamento a sola energia elettrica-numero)
Stiratrici per capi in pelle e pellicce (Altri tipi di riscaldamento-numero)
Impianti per lavaggio ad acqua dei tappeti (Riscaldamento a sola energia elettrica-numero)
Impianti per lavaggio ad acqua dei tappeti (Altri tipi di riscaldamento-numero)
Bottali per pulitura/finitura di capi in pelle e pellicce (Riscaldamento a sola energia elettrica-numero)
Bottali per pulitura/finitura di capi in pelle e pellicce (Altri tipi di riscaldamento-numero)
Manichini e/o topper (Riscaldamento a sola energia elettrica-numero)
Manichini e/o topper (Altri tipi di riscaldamento-numero)
Tavoli da stiro
Valore dei beni strumentali rappresentati da biancheria e indumenti destinati al servizio di noleggio
Macchine per il lavaggio e il trattamento di indumenti, biancheria, tessuti, ecc.: Acquisiti nel corso del periodo d'imposta
Macchine per il lavaggio e il trattamento di indumenti, biancheria, tessuti, ecc.: Acquisiti negli ultimi 5 periodi d'imposta (esclusi quelli di cui al rigo precedente)
Macchine per il lavaggio e il trattamento di indumenti, biancheria, tessuti, ecc.: Acquisiti negli ultimi 10 periodi d'imposta (esclusi quelli di cui ai rigi precedenti)
Macchine per il lavaggio e il trattamento di indumenti, biancheria, tessuti, ecc.: Acquisiti oltre gli ultimi 10 periodi d'imposta
Automezzi con massa complessiva a pieno carico (escluse le autovetture): fino a t. 3,5
Automezzi con massa complessiva a pieno carico (escluse le autovetture): oltre t. 3,5 fino a t. 12
Automezzi con massa complessiva a pieno carico (escluse le autovetture): superiore a t. 12

⁴⁴ Il coefficiente di determinazione è arrotondato alla quarta cifra decimale.

⁴⁵ I coefficienti sono stati elaborati con riferimento ai soli contribuenti che hanno valorizzato la variabile valore dei beni strumentali.



Tabella 4 – Valore dei beni strumentali per addetto normale di riferimento

Cluster	95° percentile
1	151.272,0000
2	76.270,9290
3	85.319,0000
4	195.391,7600
5	346.545,4181
6	43.123,0000
7	99.257,0000
8	200.878,4186
9	71.304,0000

Tabella 5 – Coefficienti di determinazione dei maggiori ricavi da applicarsi al valore dei beni strumentali da normalità economica

Cluster	Coefficiente
1	0,0629
2	0,1335
3	0,0782
4	0,1028
5	0,0754
6	0,1704
7	0,0580
8	0,1316
9	0,0770

ANALISI DELLA CONGRUITÀ

Per ciascun contribuente viene calcolato, per ogni gruppo omogeneo, il “ricavo puntuale di cluster” come somma dei prodotti fra le variabili individuate⁴⁶ ai fini della definizione della funzione di ricavo ed i relativi coefficienti.

Per tener conto della variabilità legata alla stima del ricavo puntuale del singolo contribuente viene calcolato, per ogni gruppo omogeneo, l’intervallo di confidenza al livello del 99,99%⁴⁷. Il limite inferiore di tale intervallo di confidenza costituisce il “ricavo minimo di cluster”⁴⁸.

⁴⁶ I valori delle variabili calcolate sono arrotondati alla quindicesima cifra decimale.


⁴⁷ Nella terminologia statistica, per “intervallo di confidenza” si intende un intervallo, centrato sul ricavo puntuale \hat{y} e delimitato da due estremi (uno inferiore e l’altro superiore), che include con un livello di probabilità prefissato il valore atteso del ricavo del contribuente. Il livello di probabilità prefissato (o livello di fiducia) viene generalmente indicato con la notazione “(1 - α)%”, dove α rappresenta la probabilità che l’intervallo di confidenza non contenga il valore atteso del ricavo del contribuente. Per un livello di fiducia pari al 99,99% il valore corrispondente di α è pari a 0,01%.

⁴⁸ Indicando con \hat{y} il “ricavo puntuale di cluster” del generico contribuente, il corrispondente “ricavo minimo di cluster” è ottenuto attraverso la seguente formula:

$$\hat{y} - 3,92 * s \sqrt{x' C x}$$

dove:

- C è la matrice inversa della matrice data dalle somme dei quadrati e dei prodotti incrociati delle variabili indipendenti, opportunamente pesate per controllare l’eventuale presenza di eteroschedasticità;
- s è la radice quadrata del *Mean Square Error* (RMSE);



La media ponderata con le relative probabilità di appartenenza dei “ricavi puntuali di cluster”, definiti per il contribuente in relazione a ciascun gruppo omogeneo, costituisce il “ricavo puntuale” del contribuente.

La media ponderata con le relative probabilità di appartenenza dei “ricavi minimi di cluster”, definiti per il contribuente in relazione a ciascun gruppo omogeneo, costituisce il “ricavo minimo” del contribuente.

Al ricavo puntuale e al ricavo minimo stimati⁴⁹ con l’analisi della congruità vengono aggiunti gli eventuali maggiori ricavi derivanti dall’applicazione dell’analisi della normalità economica⁵⁰.

Nell’Allegato 13 vengono riportate le modalità di neutralizzazione delle variabili per la componente relativa all’attività di vendita di beni soggetti ad aggio o ricavo fisso.


Nel Sub Allegato 12.H vengono riportate le variabili ed i rispettivi coefficienti delle “funzioni di ricavo”.

-
- x è il vettore delle variabili indipendenti osservate per il generico contribuente;
 - 3,92 è il valore di riferimento, al livello di probabilità prescelto, della distribuzione *t* di Student che asintoticamente approssima una distribuzione normale standardizzata.

I valori relativi alla matrice “ C ” e al valore del “RMSE”, di ciascun cluster, vengono riportati nell’Allegato 14.

⁴⁹ Le variabili numeriche riferite ad importi in euro sono arrotondate al valore intero.

⁵⁰ Il maggior ricavo ai fini delle imposte dirette e dell’IRAP, diversamente dal maggior volume d’affari ai fini dell’IVA, è individuato sottraendo da quest’ultimo gli eventuali maggiori costi utilizzati ai fini della stima dei maggiori ricavi da normalità economica derivanti, rispettivamente, dagli indicatori “Durata delle scorte” e “Incidenza del costo del venduto e del costo per la produzione di servizi sui ricavi”, dove previsti, in quanto riconosciuti costi deducibili.



SUB ALLEGATI

SUB ALLEGATO 12.A – DESCRIZIONE DEI GRUPPI OMOGENEI

I gruppi omogenei sono stati individuati sulla base dei seguenti fattori:

- prestazioni effettuate;
- tipologia di lavaggio;
- numero di giorni di apertura nell'anno;
- localizzazione;
- dimensione.

Le **prestazioni effettuate** hanno permesso di distinguere le lavanderie che effettuano prevalentemente le seguenti lavorazioni:

- lavaggio self-service (cluster 1);
- lavaggio di trapunte, capi in pelle e pellicce e tappeti (cluster 2);
- lavaggio di biancheria (cluster 4);
- lavanoio di biancheria (cluster 5 e 8).

Sulla base della **tipologia di lavaggio** sono state distinte le lavanderie specializzate nel lavaggio a secco (cluster 6) dalle lavanderie tradizionali (cluster 9) che normalmente effettuano sia lavaggio a secco che ad acqua .

Sulla base del **numero di giorni di apertura nell'anno** è stato individuato il cluster delle lavanderie stagionali (cluster 7).

La **localizzazione** ha permesso di identificare le lavanderie che si trovano all'interno dei centri commerciali (cluster 3).

La **dimensione**, infine, ha consentito di individuare, nell'ambito delle lavanderie specializzate nel lavanoio, quelle di più grandi dimensioni (cluster 5).

Nelle successive descrizioni dei cluster emersi dall'analisi, salvo segnalazione contraria, l'indicazione di valori numerici riguarda valori medi.

CLUSTER 1 - LAVANDERIE SELF-SERVICE**NUMEROSITÀ: 1.791**

Le imprese del cluster effettuano il servizio di lavaggio self-service.

Nelle imprese del cluster, soprattutto ditte individuali (66% dei casi), lavora generalmente solo il titolare.

Gli spazi complessivamente destinati allo svolgimento dell'attività misurano 66 mq.

La dotazione di beni strumentali comprende normalmente 5 lavatrici ad acqua self-service con capacità di carico complessiva di 48 kg e 4 essiccatori self-service con capacità di carico complessiva di 49 kg.

CLUSTER 2 - LAVANDERIE SPECIALIZZATE NEL LAVAGGIO DI TRAPUNTE, CAPI IN PELLE E PELLICCE E DI TAPPETI**NUMEROSITÀ: 278**

Le prestazioni effettuate dalle imprese del cluster consistono prevalentemente nel lavaggio di trapunte, coperte, piumoni, tende, ecc. (28% dei ricavi), tappeti (26%) e capi in pelle e pellicce (19%); inoltre, le imprese erogano il servizio di lavaggio di capi in tessuto e maglieria (24% dei ricavi nel 61% dei casi).

Le imprese del cluster, prevalentemente ditte individuali (70% dei casi) e in misura minore società (24% di persone e 6% di capitali), occupano 2 addetti.

Gli spazi complessivamente destinati allo svolgimento dell'attività misurano 196 mq.

La dotazione di beni strumentali comprende normalmente 2 lavatrici ad acqua con capacità di carico complessiva di 50 kg, 1 lavasecco con capacità di carico complessiva di 32 kg e 2 tavoli da stiro.



CLUSTER 3 - LAVANDERIE LOCALIZZATE NEI CENTRI COMMERCIALI**NUMEROSITÀ: 378**

Le prestazioni effettuate dalle imprese del cluster, che sono posizionate all'interno di centri commerciali, consistono prevalentemente nel lavaggio di capi in tessuto e maglieria (59% dei ricavi); inoltre, le imprese erogano anche il servizio di lavaggio di trapunte, coperte, piumoni, tende, ecc. (12% dei ricavi nel 63% dei casi).

Le imprese del cluster, prevalentemente ditte individuali (62% dei casi) e in misura minore società (32% di persone e 6% di capitali), occupano 2 addetti.

Gli spazi complessivamente destinati allo svolgimento dell'attività misurano 79 mq.

La dotazione di beni strumentali comprende normalmente 2 lavatrici ad acqua con capacità di carico complessiva di 23 kg, 1 lavasecco con capacità di carico complessiva di 24 kg, 1 essiccatore con capacità di carico complessiva di 19 kg e 2 tavoli da stiro.

CLUSTER 4 - LAVANDERIE SPECIALIZZATE NEL LAVAGGIO DI BIANCHERIA**NUMEROSITÀ: 210**

Le prestazioni effettuate dalle imprese del cluster consistono quasi esclusivamente nel lavaggio di biancheria (lenzuola, tovagliato, ecc.) da cui deriva il 91% dei ricavi.

Le imprese del cluster, prevalentemente società (30% di persone e 29% di capitali) e in misura minore ditte individuali (41% dei casi), occupano 4 addetti, di cui 3 dipendenti.

Gli spazi complessivamente destinati allo svolgimento dell'attività misurano 271 mq.

La dotazione di beni strumentali comprende normalmente 3 lavatrici ad acqua con capacità di carico complessiva di 160 kg, 2 essiccatori con capacità di carico complessiva di 85 kg e 1 mangano da stiro. Inoltre, le imprese appartenenti al cluster normalmente dispongono di 2 automezzi fino a 3,5 tonnellate.

CLUSTER 5 - LAVANDERIE DI PIÙ GRANDI DIMENSIONI SPECIALIZZATE NEL LAVANOLO DI BIANCHERIA**NUMEROSITÀ: 117**

Le prestazioni effettuate dalle imprese del cluster consistono prevalentemente nel lavanoło di biancheria (lenzuola, tovagliato, ecc.) da cui deriva l'88% dei ricavi e nel lavaggio di biancheria (lenzuola, tovagliato, ecc.) da cui deriva il 9% dei ricavi.

Le imprese del cluster, quasi esclusivamente società (64% di capitali e 27% di persone), occupano 18 addetti, di cui 16 dipendenti.

Gli spazi complessivamente destinati allo svolgimento dell'attività misurano 1.147 mq.

La dotazione di beni strumentali comprende normalmente 3 lavatrici ad acqua con capacità di carico complessiva di 356 kg, 5 essiccatori con capacità di carico complessiva di 258 kg, 1 lavacontinua, 5 piegatrici e 2-3 mangani da stiro. Inoltre, le imprese appartenenti al cluster normalmente dispongono di 4 automezzi fino a 3,5 tonnellate.

CLUSTER 6 - LAVANDERIE SPECIALIZZATE NEL LAVAGGIO A SECCO**NUMEROSITÀ: 809**

Le prestazioni effettuate dalle imprese del cluster consistono prevalentemente nel lavaggio a secco di capi in tessuto e maglieria (78% dei ricavi).

Nelle imprese del cluster, quasi esclusivamente ditte individuali (93% dei casi), lavora generalmente solo il titolare.

Gli spazi complessivamente destinati allo svolgimento dell'attività misurano 48 mq.

La dotazione di beni strumentali comprende normalmente 1 lavasecco con capacità di carico complessiva di 20 kg e 1-2 tavoli da stiro.



CLUSTER 7 - LAVANDERIE STAGIONALI**NUMEROSITÀ: 260**

Le prestazioni effettuate dalle imprese del cluster consistono prevalentemente nel lavaggio di capi in tessuto e maglieria (53% dei ricavi); inoltre, le imprese del cluster erogano il servizio di lavaggio di biancheria (lenzuola, tovagliato, ecc.) da cui deriva il 23% dei ricavi nel 43% dei casi.

Il periodo di apertura delle lavanderie è pari a 112 giorni l'anno.

Nelle imprese del cluster, prevalentemente ditte individuali (84% dei casi), lavora generalmente solo il titolare.

Gli spazi complessivamente destinati allo svolgimento dell'attività misurano 55 mq.

La dotazione di beni strumentali comprende normalmente 1 lavatrice ad acqua con capacità di carico complessiva di 38 kg, 1 lavasecco con capacità di carico complessiva di 18 kg e 1 tavolo da stiro.

CLUSTER 8 - LAVANDERIE SPECIALIZZATE NEL LAVANOLO DI BIANCHERIA**NUMEROSITÀ: 235**

Le prestazioni effettuate dalle imprese del cluster consistono prevalentemente nel lavoletto di biancheria (lenzuola, tovagliato, ecc.) da cui deriva l'82% dei ricavi; inoltre, le imprese del cluster erogano il servizio di lavaggio di biancheria (lenzuola, tovagliato, ecc.) da cui deriva il 21% dei ricavi nel 50% dei casi.

Le imprese del cluster, prevalentemente società (37% di persone e 16% di capitali) e in misura minore ditte individuali (47% dei casi), occupano 4 addetti, di cui 2-3 dipendenti.

Gli spazi complessivamente destinati allo svolgimento dell'attività misurano 261 mq.

La dotazione di beni strumentali comprende normalmente 3 lavatrici ad acqua con capacità di carico complessiva di 190 kg, 2 essiccatori con capacità di carico complessiva di 105 kg, 2 piegatrici e 1 mangano da stiro. Inoltre, le imprese appartenenti al cluster normalmente dispongono di 2 automezzi fino a 3,5 tonnellate.

CLUSTER 9 - LAVANDERIE TRADIZIONALI**NUMEROSITÀ: 10.877**

Le prestazioni effettuate dalle imprese del cluster consistono prevalentemente nel lavaggio di capi in tessuto e maglieria (65% dei ricavi); inoltre, le imprese del cluster erogano il servizio di lavaggio di trapunte, coperte, piumoni, tende, ecc. da cui deriva l'11% dei ricavi nel 63% dei casi.

Le imprese del cluster, prevalentemente ditte individuali (83% dei casi), occupano generalmente solo il titolare.


Gli spazi complessivi destinati allo svolgimento dell'attività misurano 77 mq.

La dotazione di beni strumentali comprende normalmente 1-2 lavatrici ad acqua con capacità di carico complessiva di 22 kg, 1 lavasecco con capacità di carico complessiva di 18 kg e 2 tavoli da stiro.



SUB ALLEGATO 12.B – PESI DELLE FUNZIONI DISCRIMINANTI

VARIABILE	CLUSTER 1	CLUSTER 2	CLUSTER 3	CLUSTER 4	CLUSTER 5	CLUSTER 6	CLUSTER 7	CLUSTER 8	CLUSTER 9
Intercetta	-109,80168931	-60,33540935	-159,81834390	-58,39848738	-484,28262070	-216,40562954	-613,419,63029361	-157,64891320	-1,05539050
Prestazioni effettuate: Lavaggio di capi in pelle e pellicce	0,20615109	-0,33103711	0,19826327	0,08242525	0,11467216	-0,03627565	0,42143226	0,12195870	0,22246816
Prestazioni effettuate: Lavaggio di trapunte, coperte, piumoni, tende, ecc.	0,18319954	-0,61538558	0,15595372	0,04733665	0,10909767	0,26407379	0,47287493	0,11498703	0,18666678
Prestazioni effettuate: Lavaggio di tappeti	0,22160223	-0,12479746	0,20064952	0,09200906	0,02644976	0,30286291	-0,77963230	0,05071057	0,21605224
Prestazioni effettuate: Lavaggio di biancheria (lenzuola, tovagliato, ecc.)	0,04129415	0,02912614	0,05624183	0,43945151	-0,07698654	0,02703319	1,27915231	-0,01423601	0,04054801
Prestazioni effettuate: Lavano di biancheria (lenzuola, tovagliato, ecc.)	0,03424187	0,04329021	0,02906750	-0,04951433	3,92934856	0,06533134	-1,14741010	3,50178116	0,03502504
Addetti lavaggio biancheria	-0,04475847	-0,01340225	-0,05277836	8,95484098	-1,98472337	-0,13986116	13,85202586	-2,03217381	-0,05842560
Addetti lavano	0,00575514	-0,00629622	-0,00233991	-0,14755736	20,84113076	0,02228519	-0,74071061	4,84310093	0,00355995
Spazi destinati all'attività di lavaggio	0,00090537	-0,00060861	0,00028265	0,18739661	-0,02805584	0,00283630	-0,11279599	-0,02620959	-0,00036563
Spazi destinati all'attività di lavano	-0,00009373	0,00003636	-0,00016631	-0,00160345	0,31111760	-0,00005666	-0,00573847	0,06751099	-0,00011422
Presenza in centro commerciale	-1,363335423	2,58231370	313,40016142	2,40836879	0,60559006	-3,84163366	-163,83196106	0,73801339	0,98338990
Lavaggio a secco	15,37567784	9,87886608	4,31197703	-0,72608392	3,40914792	428,98624756	-527,92541071	2,85685063	-1,46480262
Self service	211,82896103	1,81084697	27,36522449	4,40520220	-2,12237796	16,89554104	1,225,32638277	-1,53628514	-0,92540530
Lavaggio a secco esclusivo	1,73178192	1,58669237	2,60282356	1,67921469	0,82710886	2,39828608	21,61769255	0,99449953	1,87589576
Pelle, tappeti e trapunte	-0,20878733	2,57206094	-0,17273577	-0,07660943	-0,08866075	-0,34401337	3,19827747	-0,10820005	-0,23889706
Self service esclusivo	0,07895868	0,02286602	0,03250190	-0,00340836	0,05602849	0,02304359	1,46037958	0,05102371	0,03070872
Attività stagionale	1,345,45380144	164,99013703	19,89087054	130,57042898	-112,17364124	-524,90716656	1,227,906,00737666	-87,88057873	18,87891401



Dove:

Numero addetti: si veda il Sub Allegato 12.C – Formule degli indicatori

Percentuale lavaggio biancheria = Prestazioni effettuate: Lavaggio di biancheria (lenzuola, tovagliato, ecc.), se Prestazioni effettuate: Lavaggio di biancheria (lenzuola, tovagliato, ecc.) è maggiore di 50, altrimenti è pari a zero

Addetti lavaggio biancheria = **Numero Addetti** * **Percentuale lavaggio biancheria** diviso 100. La variabile deve essere arrotondata all'intero

Percentuale lavanolo biancheria = Prestazioni effettuate: Lavanolo di biancheria (lenzuola, tovagliato, ecc.), se Prestazioni effettuate: Lavanolo di biancheria (lenzuola, tovagliato, ecc.) è maggiore di 50, altrimenti è pari a zero

Addetti lavanolo = **Numero Addetti** * **Percentuale lavanolo biancheria**, diviso 100. La variabile deve essere arrotondata all'intero

Totale degli Spazi complessivi destinati allo svolgimento dell'attività = Somma degli Spazi complessivi destinati allo svolgimento dell'attività per tutte le unità locali destinate all'esercizio dell'attività.

Spazi destinati all'attività di lavaggio = (**Totale degli Spazi complessivi destinati allo svolgimento dell'attività** * **Percentuale lavaggio biancheria**) diviso 100. La variabile deve essere arrotondata all'intero

Spazi destinati all'attività di lavanolo = (**Totale degli Spazi complessivi destinati allo svolgimento dell'attività** * **Percentuale lavanolo biancheria**) diviso 100. La variabile deve essere arrotondata all'intero

Presenza in centro commerciale = 1, se Localizzazione (1= autonoma; 2 = esercizio inserito in centro commerciale) è uguale a 2 in tutte le unità locali destinate all'esercizio dell'attività con Spazi complessivi destinati allo svolgimento dell'attività maggiori di zero; altrimenti assume valore pari a zero

Lavaggio a secco = 1, se **Lavaggio a secco esclusivo**=1, (Spese sostenute per solventi per lavaggio a secco + Spese sostenute per ausiliari di lavaggio ad acqua e raffinatori per lavaggio a secco) è maggiore di zero, (Lavasecco (Riscaldamento a sola energia elettrica - numero) + Lavasecco (Altri tipi di riscaldamento - numero)) è maggiore di zero e (Lavatrici ad acqua (Riscaldamento a sola energia elettrica - numero) + Lavatrici ad acqua (Altri tipi di riscaldamento - numero)) è uguale a zero, altrimenti assume valore pari a zero.

Proporzione self-service = numero di unità locali con Lavaggio self-service uguale a 1 diviso numero totale di unità locali destinate all'esercizio dell'attività con Spazi complessivi destinati allo svolgimento dell'attività maggiori di zero, se (Lavatrici acqua self-service (Riscaldamento a sola energia elettrica - numero) + Lavatrici acqua self-service (Altri tipi di riscaldamento - numero)) è maggiore di zero, altrimenti assume valore pari a zero


Self-Service = 1, se **Proporzione self-service** = 1 e Prestazioni effettuate: Lavaggio self-service è maggiore di 50, altrimenti assume valore pari a zero

Lavaggio a secco esclusivo = numero di unità locali con Lavaggio a secco uguale a 1 diviso numero totale di unità locali destinate all'esercizio dell'attività con Spazi complessivi destinati allo svolgimento dell'attività maggiori di zero, se Lavaggio ad acqua è pari a zero per tutte le unità locali destinate all'esercizio dell'attività con Spazi complessivi destinati allo svolgimento dell'attività maggiori di zero; altrimenti assume valore pari a zero

Pelle, tappeti e trapunte = (Prestazioni effettuate: Lavaggio di capi in pelle e pellicce + Lavaggio di trapunte, coperte, piumoni, tende, ecc. + Lavaggio di tappeti) * (Prestazioni effettuate: Lavaggio di capi in pelle e pellicce + Lavaggio di trapunte, coperte, piumoni, tende, ecc. + Lavaggio di tappeti) diviso 100

Self-service esclusivo = Prestazioni effettuate: Lavaggio self-service, se **Proporzione self-service** = 1, altrimenti assume valore pari a zero

Attività stagionale = 1, se (numero di unità locali con Giorni di apertura dell'esercizio nel periodo d'imposta (solo se si effettua apertura stagionale) maggiore di zero e minore o uguale a 186 diviso numero totale di unità locali destinate all'esercizio dell'attività con Spazi complessivi destinati allo svolgimento dell'attività maggiori di zero) è uguale a 1, altrimenti assume valore pari a zero



SUB ALLEGATO 12.C – FORMULE DEGLI INDICATORI

Di seguito sono riportate le formule degli indicatori economico-contabili utilizzati in costruzione e/o applicazione dello studio di settore:

- **Incidenza degli ammortamenti per beni strumentali mobili rispetto al valore degli stessi beni strumentali mobili ammortizzabili** = (Ammortamenti per beni mobili strumentali al netto dei beni di costo unitario non superiore a 516,46 euro *100)/(Valore dei beni strumentali mobili in proprietà al netto dei beni di costo unitario non superiore a 516,46 euro⁵¹);
- **Incidenza dei costi per beni mobili acquisiti in dipendenza di contratti di locazione finanziaria rispetto al valore degli stessi** = (Canoni per beni mobili acquisiti in dipendenza di contratti di locazione finanziaria, ad esclusione dei canoni fiscalmente deducibili oltre il periodo di durata del contratto*100)/(Valore dei beni strumentali mobili relativo a beni acquisiti in dipendenza di contratti di locazione finanziaria⁵¹);
- **Incidenza dei costi residuali di gestione sui ricavi** = (Costi residuali di gestione*100)/(Ricavi dichiarati⁵²);
- **Incidenza del costo del venduto e del costo per la produzione di servizi sui ricavi** = (Costo del venduto e per la produzione di servizi)*100/(Ricavi dichiarati⁵³);
- **Indice di copertura del costo per il godimento di beni di terzi e degli ammortamenti** = (Margine netto) / (Costo per il godimento di beni di terzi + Ammortamenti);
- **Margine per addetto non dipendente – in assenza di spese per prestazioni di lavoro** = (Margine/1.000) / (Numero Addetti non Dipendenti⁵⁴);

⁵¹ La variabile è rideterminata in base alla durata dell'attività pari al numero di mesi di attività nel corso del periodo d'imposta diviso 12.

⁵² In fase di applicazione dell'indicatore di normalità economica vengono utilizzati i:

Ricavi da congruità e da normalità = Ricavo puntuale da analisi della congruità + Maggiore ricavo da normalità economica relativo all'indicatore "Incidenza degli ammortamenti per beni strumentali mobili rispetto al valore degli stessi beni strumentali mobili ammortizzabili" + Maggiore ricavo da normalità economica relativo all'indicatore "Incidenza dei costi per beni mobili acquisiti in dipendenza di contratti di locazione finanziaria rispetto al valore degli stessi" + Maggiore ricavo da normalità economica relativo all'indicatore "Incidenza del costo del venduto e del costo per la produzione di servizi sui ricavi" + Maggiore ricavo da normalità economica relativo all'indicatore "Resa dei consumi di energia elettrica".

⁵³ In fase di applicazione dell'indicatore di normalità economica vengono utilizzati i:

Ricavi da congruità e da normalità = Ricavo puntuale da analisi della congruità + Maggiore ricavo da normalità economica relativo all'indicatore "Incidenza degli ammortamenti per beni strumentali mobili rispetto al valore degli stessi beni strumentali mobili ammortizzabili" + Maggiore ricavo da normalità economica relativo all'indicatore "Incidenza dei costi per beni mobili acquisiti in dipendenza di contratti di locazione finanziaria rispetto al valore degli stessi".

⁵⁴ Di seguito viene riportato il calcolo del numero di addetti non dipendenti:

Numero addetti non dipendenti = Titolare + numero collaboratori dell'impresa familiare e coniuge dell'azienda coniugale + numero familiari diversi (ditte individuali) che prestano attività nell'impresa + numero associati in partecipazione

Numero addetti non dipendenti = Numero familiari diversi che prestano attività nell'impresa + numero associati in partecipazione + numero soci amministratori + numero soci non amministratori + numero amministratori non soci.

Se il numero addetti non dipendenti è inferiore a "Numero di mesi di attività nel corso del periodo d'imposta" diviso 12, allora il numero addetti non dipendenti è pari al valore massimo tra (numero addetti non dipendenti) e (titolare – numero dipendenti).

Il titolare è pari a uno. Il numero dipendenti è pari al Numero delle giornate retribuite diviso 312.

Il numero collaboratori dell'impresa familiare e coniuge dell'azienda coniugale, il numero familiari diversi che prestano attività nell'impresa, il numero associati in partecipazione, il numero soci amministratori e il numero soci non amministratori sono pari alla relativa percentuale di lavoro prestato diviso 100.

Il numero degli amministratori non soci e il titolare sono rideterminati in base alla durata dell'attività pari al numero di mesi di attività nel corso del periodo d'imposta diviso 12.



- **Resa dei consumi di energia elettrica** = (Ricavi dichiarati + Aggi derivanti dalla vendita di generi soggetti ad aggio o ricavo fisso)⁵⁵ / (Consumo totale di energia elettrica⁵⁶);
- **Valore aggiunto lordo per addetto – in presenza di spese per prestazioni di lavoro** = (Valore aggiunto lordo/1.000) / (Numero addetti⁵⁷).

Dove:

- **Aggi derivanti dalla vendita di generi soggetti ad aggio o ricavo fisso** = Ricavi derivanti dalla vendita di generi soggetti ad aggio o ricavo fisso - (Esistenze iniziali relative a prodotti soggetti ad aggio o ricavo fisso - Rimanenze finali relative a prodotti soggetti ad aggio o ricavo fisso + Costi per l'acquisto di prodotti soggetti ad aggio o ricavo fisso - Beni soggetti ad aggio o ricavo fisso distrutti o sottratti)⁵⁸;
- **Ammortamenti per beni mobili strumentali al netto dei beni di costo unitario non superiore a 516,46 euro** = Ammortamenti per beni mobili strumentali - Spese per l'acquisto di beni strumentali di costo unitario non superiore a 516,46 euro;
- **Costi residuali di gestione** = Oneri diversi di gestione - Abbonamenti a riviste e giornali, acquisto di libri, spese per cancelleria - Spese per omaggio a clienti ed articoli promozionali - Perdite su crediti + Altri componenti negativi - Utili spettanti agli associati in partecipazione con apporti di solo lavoro;
- **Costo del venduto e per la produzione di servizi** = [Esistenze iniziali relative a merci, prodotti finiti, materie prime e sussidiarie, semilavorati e ai servizi non di durata ultrannuale (escluse quelle relative a prodotti soggetti ad aggio o ricavo fisso) + Costi per l'acquisto di materie prime, sussidiarie, semilavorati e merci (esclusi quelli relativi a prodotti soggetti ad aggio o ricavo fisso) e per la produzione di servizi - Beni distrutti o sottratti (esclusi quelli soggetti ad aggio o ricavo fisso)] + (Esistenze iniziali relative ad opere, forniture e servizi di durata ultrannuale di cui all'art. 93, comma 5, del TUIR⁵⁹ - Beni distrutti o sottratti) - Rimanenze finali;
- **Margine** = Valore aggiunto lordo - (Spese per lavoro dipendente e per altre prestazioni diverse da lavoro dipendente afferenti l'attività dell'impresa - Compensi corrisposti ai soci per l'attività di amministratore (società di persone));
- **Margine netto** = Margine - [(Soglia minima di coerenza del margine per addetto non dipendente⁶⁰) * 1.000 * (Numero addetti non Dipendenti³⁴)];

⁵⁵ In fase di applicazione dell'indicatore di normalità economica vengono utilizzati i:

Ricavi da congruità e da normalità = Ricavo puntuale da analisi della congruità + Maggiore ricavo da normalità economica relativo all'indicatore "Incidenza degli ammortamenti per beni strumentali mobili rispetto al valore degli stessi beni strumentali mobili ammortizzabili" + Maggiore ricavo da normalità economica relativo all'indicatore "Incidenza dei costi per beni mobili acquisiti in dipendenza di contratti di locazione finanziaria rispetto al valore degli stessi" + Maggiore ricavo da normalità economica relativo all'indicatore "Incidenza del costo del venduto e del costo per la produzione di servizi sui ricavi.

⁵⁶ Consumo totale di energia elettrica = Somma della variabile "Consumo di energia elettrica" per tutte le unità locali destinate all'esercizio dell'attività.

⁵⁷ Di seguito viene riportato il calcolo del numero di addetti:

Numero addetti = Titolare + numero dipendenti + numero collaboratori coordinati e continuativi che prestano attività prevalentemente nell'impresa + numero collaboratori dell'impresa familiare e coniuge dell'azienda coniugale + numero familiari diversi che prestano attività nell'impresa + numero associati in partecipazione

Numero addetti = Numero dipendenti + numero collaboratori coordinati e continuativi che prestano attività prevalentemente nell'impresa + numero familiari diversi che prestano attività nell'impresa + numero associati in partecipazione + numero soci amministratori + numero soci non amministratori + numero amministratori non soci.

Il titolare è pari a uno. Il numero dipendenti è pari al Numero delle giornate retribuite diviso 312.

Il numero collaboratori dell'impresa familiare e coniuge dell'azienda coniugale, il numero familiari diversi che prestano attività nell'impresa, il numero associati in partecipazione, il numero soci amministratori e il numero soci non amministratori sono pari alla relativa percentuale di lavoro prestato diviso 100.

Il numero collaboratori coordinati e continuativi che prestano attività prevalentemente nell'impresa, il numero amministratori non soci e il titolare sono rideterminati in base alla durata dell'attività pari al numero di mesi di attività nel corso del periodo d'imposta diviso 12.

Il numero addetti non può essere inferiore a ("Numero di mesi di attività nel corso del periodo d'imposta" diviso 12).

⁵⁸ Se la variabile è minore di zero, viene posta uguale a zero.

⁵⁹ Il richiamo dell'art. 93, comma 5 del TUIR, è riferito al testo vigente anteriormente all'abrogazione della norma operata dall'art. 1, comma 70 della legge 27 dicembre 2006, n. 296 (opere, forniture e servizi ultrannuali con inizio di esecuzione non successivo al periodo d'imposta in corso alla data del 31 dicembre 2006).

⁶⁰ La soglia minima di coerenza del margine per addetto non dipendente è la soglia minima dell'indicatore "Margine per addetto non dipendente – in assenza di spese per prestazioni di lavoro" applicata all'intera platea dei contribuenti.



- **Ricavi dichiarati**⁶¹ = Ricavi di cui ai commi 1 (lett. a) e b)) e 2 dell'art. 85 del TUIR (esclusi aggi o ricavi fissi) + (Altri proventi considerati ricavi - Altri proventi considerati ricavi di cui alla lettera f) dell'art. 85, comma 1, del TUIR) + (Rimanenze finali relative ad opere, forniture e servizi di durata ultrannuale - Rimanenze finali relative ad opere, forniture e servizi di durata ultrannuale di cui all'art. 93, comma 5, del TUIR) - (Esistenze iniziali relative ad opere, forniture e servizi di durata ultrannuale - Esistenze iniziali relative ad opere, forniture e servizi di durata ultrannuale di cui all'art. 93, comma 5, del TUIR);
- **Rimanenze finali** = Rimanenze finali relative a merci, prodotti finiti, materie prime e sussidiarie, semilavorati e ai servizi non di durata ultrannuale (escluse quelle relative a prodotti soggetti adaggio o ricavo fisso) + Rimanenze finali relative ad opere, forniture e servizi di durata ultrannuale di cui all'art. 93, comma 5, del TUIR;
- **Valore aggiunto lordo** = (Ricavi dichiarati + Aggi derivanti dalla vendita di generi soggetti adaggio o ricavo fisso) - [(Costo del venduto e per la produzione di servizi)⁵⁸ + Spese per acquisti di servizi - Compensi corrisposti ai soci per l'attività di amministratore (società ed enti soggetti all'Ires) + Altri costi per servizi + Oneri diversi di gestione + Altri componenti negativi - Utili spettanti agli associati in partecipazione con apporti di solo lavoro];
- **Valore dei beni strumentali mobili in proprietà al netto dei beni di costo unitario non superiore a 516,46 euro** = Valore dei beni strumentali - Valore relativo a beni acquisiti in dipendenza di contratti di locazione non finanziaria - Valore relativo a beni acquisiti in dipendenza di contratti di locazione finanziaria - Spese per l'acquisto di beni strumentali di costo unitario non superiore a 516,46 euro.


⁶¹ Nella sola fase di costruzione i Ricavi dichiarati includono anche l'Adeguamento da studi di settore.



SUB ALLEGATO 12.D - DISTRIBUZIONI VENTILICHE INDICATORI DI COERENZA

Cluster 1 - Lavanderie self-service

Indicatore	Modalità di distribuzione	1	2	3	4	5	6	7	8	9	10	11	12	13	14	15	16	17	18	19
Indice di copertura del costo per il godimento di beni di terzi e degli ammortamenti	Tutti i soggetti	-2,80	-1,71	-1,25	-0,96	-0,75	-0,55	-0,41	-0,30	-0,21	-0,12	-0,03	0,07	0,15	0,25	0,34	0,44	0,56	0,71	0,91
Margine per addetto non dipendente - in assenza di spese per prestazioni di lavoro (in migliaia di euro)	Gruppo territoriale 2, 5	2,12	4,39	6,75	8,22	9,43	10,17	10,77	11,81	12,35	12,95	14,07	14,85	15,52	16,63	17,43	18,84	19,95	21,31	25,62
	Gruppo territoriale 1, 3, 4	0,98	3,17	5,25	6,61	8,12	9,29	10,75	11,82	12,73	13,80	14,68	15,88	17,30	18,84	20,60	22,35	24,75	28,48	35,96
Resa dei consumi di energia elettrica	Gruppo territoriale 2, 5	0,64	0,84	1,01	1,12	1,29	1,46	1,65	2,17	2,62	3,04	3,56	4,04	4,30	4,62	5,34	6,02	6,78	7,90	12,45
	Gruppo territoriale 1, 3, 4	0,59	0,75	0,86	0,96	1,08	1,22	1,40	1,57	1,83	2,19	2,59	2,95	3,31	3,66	4,05	4,53	5,23	6,05	7,59
Valore aggiunto lordo per addetto - in presenza di spese per prestazioni di lavoro (in migliaia di euro)	Gruppo territoriale 2, 5	0,93	5,66	6,62	7,14	11,31	11,90	12,56	12,92	13,35	14,56	15,63	16,64	17,37	18,75	20,26	23,85	24,51	33,17	35,44
	Gruppo territoriale 1, 3, 4	1,93	5,20	6,83	9,11	10,75	12,26	13,19	14,19	16,07	17,39	19,10	20,56	23,00	24,99	27,01	29,64	32,09	37,49	46,89



Cluster 2 - Lavanderie specializzate nel lavaggio di trapunte, capi in pelle e pellicce e di tappeti


Indicatore	Modalità di distribuzione	1	2	3	4	5	6	7	8	9	10	11	12	13	14	15	16	17	18	19
Indice di copertura del costo per il godimento di beni di terzi e degli ammortamenti	Tutti i soggetti	-8,99	-5,02	-3,30	-1,85	-1,07	-0,82	-0,44	-0,17	0,00	0,25	0,34	0,53	0,73	0,89	1,04	1,17	1,34	1,79	2,64

Indicatore	Modalità di distribuzione	1	2	3	4	5	6	7	8	9	10	11	12	13	14	15	16	17	18	19
Margine per addetto non dipendente - in assenza di spese per prestazioni di lavoro (in migliaia di euro)	Gruppo territoriale 2, 5	0,11	3,15	4,51	5,07	5,51	6,21	6,35	7,76	8,69	9,85	10,26	10,35	10,75	12,27	12,29	14,64	15,89	16,82	23,95
	Gruppo territoriale 1, 3, 4	1,13	2,48	3,72	5,75	7,05	9,32	9,77	10,21	11,85	12,42	13,63	14,67	15,82	17,20	19,46	20,13	24,50	27,41	31,22
Resa dei consumi di energia elettrica	Gruppo territoriale 2, 5	0,99	1,56	1,64	1,77	2,21	2,37	2,47	2,90	3,02	3,31	3,83	4,25	5,06	6,75	7,07	9,74	10,52	17,23	165,74
	Gruppo territoriale 1, 3, 4	1,17	1,79	2,11	2,34	2,65	2,90	3,19	3,56	3,76	4,36	4,62	4,87	5,33	6,10	6,84	8,26	10,45	12,74	20,85
Valore aggiunto lordo per addetto - in presenza di spese per prestazioni di lavoro (in migliaia di euro)	Gruppo territoriale 2, 5	-1,24	-0,13	5,31	5,68	8,69	9,74	11,34	14,13	14,29	15,67	20,20	20,41	23,22	23,55	25,21	25,70	31,75	34,01	46,35
	Gruppo territoriale 1, 3, 4	5,25	8,87	12,87	15,39	17,85	19,04	20,46	21,29	22,48	24,35	26,11	26,34	27,63	29,89	30,98	32,41	35,57	39,70	52,62




Cluster 3 - Lavanderie localizzate nei centri commerciali

Indicatore	Modalità di distribuzione	1	2	3	4	5	6	7	8	9	10	11	12	13	14	15	16	17	18	19
Indice di copertura del costo per il godimento di beni di terzi e degli ammortamenti	Tutti i soggetti	-3,87	-1,90	-1,00	-0,70	-0,47	-0,22	-0,06	0,06	0,19	0,27	0,34	0,50	0,64	0,71	0,83	0,95	1,08	1,26	1,53
Indicatore	Modalità di distribuzione	1	2	3	4	5	6	7	8	9	10	11	12	13	14	15	16	17	18	19
Margine per addetto non dipendente - in assenza di spese per prestazioni di lavoro (in migliaia di euro)	Gruppo territoriale 2, 5	4,97	4,97	4,97	7,60	7,60	7,60	17,46	17,46	17,50	17,50	17,50	17,66	17,66	18,84	18,84	18,84	19,03	19,03	26,61
	Gruppo territoriale 1, 3, 4	0,37	4,28	6,03	7,41	8,80	10,49	12,01	13,04	14,69	16,29	18,66	19,41	20,45	21,25	23,13	24,16	26,22	30,41	35,40
Resa dei consumi di energia elettrica	Gruppo territoriale 2, 5	0,79	0,90	1,16	1,90	1,98	2,20	2,25	2,80	3,04	3,17	3,17	3,29	3,35	3,98	5,35	6,25	6,46	6,54	9,28
	Gruppo territoriale 1, 3, 4	0,93	1,30	1,50	1,71	1,82	1,97	2,12	2,35	2,62	2,80	2,98	3,30	3,76	4,23	4,84	5,53	6,81	8,17	9,93
Valore aggiunto lordo per addetto - in presenza di spese per prestazioni di lavoro (in migliaia di euro)	Gruppo territoriale 2, 5	2,46	2,46	8,17	8,17	9,66	9,66	14,35	14,35	15,05	17,69	17,69	22,39	22,39	29,76	29,76	30,97	30,97	33,78	33,78
	Gruppo territoriale 1, 3, 4	10,46	13,88	16,29	18,92	20,89	22,66	24,57	25,10	26,49	27,55	29,86	30,70	32,14	33,49	34,59	36,47	39,29	42,76	49,12



Cluster 4 - Lavanderie specializzate nel lavaggio di biancheria


Indicatore	Modalità di distribuzione	1	2	3	4	5	6	7	8	9	10	11	12	13	14	15	16	17	18	19
Indice di copertura del costo per il godimento di beni di terzi e degli ammortamenti	Tutti i soggetti	-5,09	-2,46	-1,39	-0,41	-0,12	0,27	0,53	0,76	0,91	1,03	1,11	1,16	1,21	1,33	1,44	1,66	1,88	2,24	4,26
Indicatore	Modalità di distribuzione	1	2	3	4	5	6	7	8	9	10	11	12	13	14	15	16	17	18	19
Margine per addetto non dipendente - in assenza di spese per prestazioni di lavoro (in migliaia di euro)	Gruppo territoriale 2, 5	-9,73	-0,80	0,00	0,00	0,23	0,34	2,82	7,16	8,55	8,84	9,49	9,68	10,69	11,69	11,75	17,07	20,05	28,14	29,14
	Gruppo territoriale 1, 3, 4	-10,24	-8,26	-1,73	9,87	10,31	11,83	11,95	11,98	14,40	14,78	15,92	19,19	20,21	20,48	22,50	22,91	26,84	32,54	42,15
Resa dei consumi di energia elettrica	Gruppo territoriale 2, 5	0,55	0,87	1,82	2,81	3,46	3,85	4,20	4,98	5,67	6,04	6,75	7,03	8,13	10,23	11,05	14,88	17,66	23,66	64,84
	Gruppo territoriale 1, 3, 4	2,09	3,07	3,96	4,49	4,88	5,47	5,64	6,03	6,32	6,80	7,42	8,03	8,97	9,92	11,47	12,80	17,00	22,78	40,38
Valore aggiunto lordo per addetto - in presenza di spese per prestazioni di lavoro (in migliaia di euro)	Gruppo territoriale 2, 5	9,35	10,66	11,88	19,26	21,13	23,25	24,40	25,71	28,09	29,65	32,29	33,56	35,04	39,01	41,16	43,04	48,61	57,51	69,84
	Gruppo territoriale 1, 3, 4	9,50	17,75	20,34	22,04	24,81	27,06	27,80	28,50	30,47	32,35	34,12	35,39	37,21	37,70	38,54	45,00	49,11	55,17	66,19



Cluster 5 - Lavanderie di più grandi dimensioni specializzate nel lavano di biancheria

Indicatore	Modalità di distribuzione	1	2	3	4	5	6	7	8	9	10	11	12	13	14	15	16	17	18	19
Indice di copertura del costo per il godimento di beni di terzi e degli ammortamenti	Tutti i soggetti	-0,08	0,38	0,76	0,83	0,92	0,98	1,00	1,03	1,05	1,09	1,15	1,20	1,23	1,26	1,34	1,41	1,60	1,73	2,19

Indicatore	Modalità di distribuzione	1	2	3	4	5	6	7	8	9	10	11	12	13	14	15	16	17	18	19
Margine per addetto non dipendente - in assenza di spese per prestazioni di lavoro (in migliaia di euro)	Gruppo territoriale 2, 5	-	-	-	-	-	-	-	-	-	-	-	-	-	-	-	-	-	-	-
	Gruppo territoriale 1, 3, 4	-	-	-	-	-	-	-	-	-	-	-	-	-	-	-	-	-	-	-
Resa dei consumi di energia elettrica	Gruppo territoriale 2, 5	2,91	3,02	3,37	3,54	3,97	3,99	4,29	4,75	4,80	4,93	5,05	5,12	6,12	6,58	6,65	11,30	13,42	15,63	16,21
	Gruppo territoriale 1, 3, 4	3,48	3,78	4,13	4,41	4,72	4,84	5,04	5,19	5,43	5,71	5,93	6,21	6,36	6,64	7,09	8,03	8,80	10,28	23,09
Valore aggiunto lordo per addetto - in presenza di spese per prestazioni di lavoro (in migliaia di euro)	Gruppo territoriale 2, 5	26,04	29,29	29,55	32,73	38,17	39,01	39,58	39,65	43,51	45,71	47,66	49,34	50,29	54,62	58,11	60,89	60,98	61,78	66,59
	Gruppo territoriale 1, 3, 4	21,38	27,86	30,52	35,59	37,98	38,55	40,08	41,94	43,84	47,29	49,36	52,08	55,37	59,18	66,10	67,43	68,80	76,18	91,42



Cluster 6 - Lavanderie specializzate nel lavaggio a secco

Indicatore	Modalità di distribuzione	1	2	3	4	5	6	7	8	9	10	11	12	13	14	15	16	17	18	19
Indice di copertura del costo per il godimento di beni di terzi e degli ammortamenti	Tutti i soggetti	-26,13	-7,84	-4,03	-2,56	-1,73	-1,38	-1,01	-0,80	-0,61	-0,38	-0,20	-0,02	0,10	0,25	0,38	0,58	0,85	1,30	2,95
Indicatore	Modalità di distribuzione	1	2	3	4	5	6	7	8	9	10	11	12	13	14	15	16	17	18	19
Margine per addetto non dipendente - in assenza di spese per prestazioni di lavoro (in migliaia di euro)	Gruppo territoriale 2, 5	0,96	1,95	3,32	4,38	4,91	5,37	5,89	6,75	7,54	8,00	8,27	8,75	9,34	10,13	11,04	11,95	12,80	14,05	16,86
	Gruppo territoriale 1, 3, 4	1,16	2,93	4,16	5,20	6,74	8,08	8,98	9,96	10,39	10,87	11,64	12,45	13,50	14,29	14,91	16,10	17,67	18,82	21,07
Resa dei consumi di energia elettrica	Gruppo territoriale 2, 5	1,01	1,26	1,58	1,73	1,82	1,92	1,99	2,11	2,17	2,23	2,42	2,65	2,88	3,21	3,59	4,17	5,37	7,44	10,01
	Gruppo territoriale 1, 3, 4	1,15	1,41	1,67	1,85	1,97	2,12	2,28	2,37	2,47	2,63	2,77	3,00	3,21	3,51	3,88	4,36	4,91	6,31	8,50
Valore aggiunto lordo per addetto - in presenza di spese per prestazioni di lavoro (in migliaia di euro)	Gruppo territoriale 2, 5	2,53	3,46	5,16	5,35	5,83	5,88	6,29	7,78	9,35	9,97	11,10	11,69	12,53	14,37	14,58	15,39	16,85	18,16	21,09
	Gruppo territoriale 1, 3, 4	4,19	5,82	8,59	9,42	10,33	11,46	12,17	12,87	13,48	14,28	14,96	16,06	16,79	17,81	19,36	20,68	22,93	24,11	28,19



Cluster 7 - Lavanderie stagionali

Indicatore	Modalità di distribuzione	1	2	3	4	5	6	7	8	9	10	11	12	13	14	15	16	17	18	19
Indice di copertura del costo per il godimento di beni di terzi e degli ammortamenti	Tutti i soggetti	-12,94	-7,30	-4,34	-2,69	-2,02	-1,61	-1,31	-0,91	-0,62	-0,35	-0,22	-0,07	0,16	0,25	0,49	0,67	1,01	1,39	2,46

Indicatore	Modalità di distribuzione	1	2	3	4	5	6	7	8	9	10	11	12	13	14	15	16	17	18	19
Margine per addetto non dipendente - in assenza di spese per prestazioni di lavoro (in migliaia di euro)	Gruppo territoriale 2, 5	-3,00	-1,86	-0,34	0,30	0,44	1,53	2,02	2,58	2,76	3,10	4,24	4,57	5,02	5,48	6,19	6,48	7,88	9,24	11,46
	Gruppo territoriale 1, 3, 4	-7,19	-0,64	-0,08	0,42	0,91	1,45	2,15	2,89	3,39	4,11	5,08	6,64	7,05	8,05	9,69	11,02	11,96	13,36	19,18
Resa dei consumi di energia elettrica	Gruppo territoriale 2, 5	0,18	1,03	1,22	1,37	1,58	1,87	2,34	2,63	2,95	3,33	3,66	3,98	5,12	5,61	6,63	8,67	10,25	17,15	28,80
	Gruppo territoriale 1, 3, 4	0,42	0,78	0,92	1,10	1,31	1,41	1,58	1,77	1,96	2,22	2,43	3,12	3,67	4,25	5,00	6,33	7,29	8,72	16,17
Valore aggiunto lordo per addetto - in presenza di spese per prestazioni di lavoro (in migliaia di euro)	Gruppo territoriale 2, 5	-0,23	-0,23	0,13	1,44	2,36	2,36	3,71	5,57	5,57	7,65	8,81	8,81	12,00	19,26	19,26	20,14	23,83	37,93	37,93
	Gruppo territoriale 1, 3, 4	-11,78	-0,31	0,92	1,69	4,18	4,63	5,10	6,82	7,92	8,53	9,40	9,59	11,65	12,30	12,42	16,29	22,54	37,19	53,49



Cluster 8 - Lavanderie specializzate nel lavano di biancheria

Indicatore	Modalità di distribuzione	1	2	3	4	5	6	7	8	9	10	11	12	13	14	15	16	17	18	19
Indice di copertura del costo per il godimento di beni di terzi e degli ammortamenti	Tutti i soggetti	-1,71	-0,64	-0,03	0,43	0,56	0,64	0,73	0,81	0,86	0,94	1,00	1,04	1,10	1,19	1,33	1,45	1,62	1,83	2,68
Indicatore	Modalità di distribuzione	1	2	3	4	5	6	7	8	9	10	11	12	13	14	15	16	17	18	19
Margine per addetto non dipendente - in assenza di spese per prestazioni di lavoro (in migliaia di euro)	Gruppo territoriale 2, 5	0,00	0,10	9,09	10,81	13,85	15,00	15,12	17,11	18,98	20,47	22,03	23,73	23,84	26,39	27,20	29,31	31,79	32,98	35,52
	Gruppo territoriale 1, 3, 4	0,00	2,20	2,55	6,22	10,54	11,60	13,23	13,78	18,88	21,24	24,94	27,52	33,60	36,23	41,92	45,21	46,83	50,58	50,84
Resa dei consumi di energia elettrica	Gruppo territoriale 2, 5	1,67	2,72	3,10	3,62	4,30	5,19	5,93	6,41	7,06	7,37	7,78	8,06	8,86	9,45	10,00	11,83	14,31	17,77	46,26
	Gruppo territoriale 1, 3, 4	0,97	2,17	3,16	3,68	3,96	4,38	5,15	6,03	6,47	6,92	7,66	8,64	9,46	11,09	11,70	14,01	15,89	21,34	29,21
Valore aggiunto lordo per addetto - in presenza di spese per prestazioni di lavoro (in migliaia di euro)	Gruppo territoriale 2, 5	15,15	19,11	21,70	25,26	26,30	26,66	28,82	31,14	32,21	36,55	37,00	38,69	40,40	42,46	47,67	49,28	54,06	57,11	71,52
	Gruppo territoriale 1, 3, 4	16,19	22,03	24,62	26,76	28,08	29,30	30,06	32,28	33,31	34,99	36,17	37,17	39,27	41,54	42,54	45,79	50,92	57,70	65,08



Cluster 9 - Lavanderie tradizionali


Indicatore	Modalità di distribuzione	1	2	3	4	5	6	7	8	9	10	11	12	13	14	15	16	17	18	19
Indice di copertura del costo per il godimento di beni di terzi e degli ammortamenti	Tutti i soggetti	-16,97	-5,24	-2,95	-2,04	-1,49	-1,11	-0,84	-0,59	-0,38	-0,21	-0,07	0,07	0,21	0,36	0,52	0,71	0,95	1,27	2,06

Indicatore	Modalità di distribuzione	1	2	3	4	5	6	7	8	9	10	11	12	13	14	15	16	17	18	19
Margine per addetto non dipendente - in assenza di spese per prestazioni di lavoro (in migliaia di euro)	Gruppo territoriale 2, 5	0,59	1,90	2,99	4,00	5,06	5,90	6,68	7,42	8,18	8,97	9,68	10,37	11,24	11,95	12,98	13,96	15,24	17,51	20,70
	Gruppo territoriale 1, 3, 4	1,26	3,45	5,09	6,64	7,94	9,13	10,16	11,09	11,88	12,67	13,57	14,35	15,24	16,12	17,33	18,52	20,13	22,39	26,12
	Gruppo territoriale 2, 5	0,86	1,24	1,44	1,62	1,74	1,89	2,04	2,17	2,32	2,49	2,68	2,90	3,25	3,69	4,25	5,08	6,38	8,56	13,09
Resa dei consumi di energia elettrica	Gruppo territoriale 1, 3, 4	1,09	1,47	1,73	1,91	2,07	2,24	2,38	2,55	2,74	2,92	3,16	3,43	3,76	4,19	4,67	5,40	6,42	7,98	10,72
	Gruppo territoriale 2, 5	2,61	4,77	6,96	8,17	9,16	9,97	10,93	11,89	12,92	13,74	14,74	15,78	16,88	17,82	19,18	21,29	23,39	28,05	33,94
Valore aggiunto lordo per addetto - in presenza di spese per prestazioni di lavoro (in migliaia di euro)	Gruppo territoriale 1, 3, 4	4,72	7,93	10,18	12,03	13,61	14,95	16,17	17,29	18,31	19,38	20,31	21,31	22,36	23,87	25,42	27,18	29,17	32,66	38,38
	Gruppo territoriale 2, 5	2,61	4,77	6,96	8,17	9,16	9,97	10,93	11,89	12,92	13,74	14,74	15,78	16,88	17,82	19,18	21,29	23,39	28,05	33,94




SUB ALLEGATO 12.E – VALORI SOGLIA PER GLI INDICATORI DI COERENZA

Cluster	Modalità di distribuzione	Margine per addetto non dipendente - in assenza di spese per prestazioni di lavoro (in migliaia di euro)	Resa dei consumi di energia elettrica	
		Soglia minima	Soglia minima	Soglia massima
1	Gruppo territoriale 2, 5	12,95	1,01	8,00
	Gruppo territoriale 1, 3, 4	15,88	1,40	8,00
2	Gruppo territoriale 2, 5	12,26	2,37	21,00
	Gruppo territoriale 1, 3, 4	15,82	2,90	21,00
3	Gruppo territoriale 2, 5	17,45	1,90	11,00
	Gruppo territoriale 1, 3, 4	20,45	1,82	11,00
4	Gruppo territoriale 2, 5	16,00	2,81	30,00
	Gruppo territoriale 1, 3, 4	19,00	3,96	30,00
5	Gruppo territoriale 2, 5	27,00	3,97	30,00
	Gruppo territoriale 1, 3, 4	29,00	4,13	30,00
6	Gruppo territoriale 2, 5	11,04	1,73	11,00
	Gruppo territoriale 1, 3, 4	13,50	1,97	11,00
7	Gruppo territoriale 2, 5	5,48	1,58	16,00
	Gruppo territoriale 1, 3, 4	7,96	1,58	16,00
8	Gruppo territoriale 2, 5	17,11	3,10	30,00
	Gruppo territoriale 1, 3, 4	21,24	3,96	30,00
9	Gruppo territoriale 2, 5	12,98	1,74	11,00
	Gruppo territoriale 1, 3, 4	16,11	1,91	11,00



Cluster	Modalità di distribuzione	Valore aggiunto lordo per addetto – in presenza di spese per prestazioni di lavoro (in migliaia di euro)	
		Soglia minima	Soglia massima
1	Gruppo territoriale 2, 5	16,64	45,00
	Gruppo territoriale 1, 3, 4	19,10	45,00
2	Gruppo territoriale 2, 5	15,67	45,00
	Gruppo territoriale 1, 3, 4	20,46	45,00
3	Gruppo territoriale 2, 5	17,69	50,00
	Gruppo territoriale 1, 3, 4	25,10	50,00
4	Gruppo territoriale 2, 5	19,26	75,00
	Gruppo territoriale 1, 3, 4	22,04	75,00
5	Gruppo territoriale 2, 5	32,73	75,00
	Gruppo territoriale 1, 3, 4	35,59	75,00
6	Gruppo territoriale 2, 5	12,53	45,00
	Gruppo territoriale 1, 3, 4	16,79	45,00
7	Gruppo territoriale 2, 5	7,65	40,00
	Gruppo territoriale 1, 3, 4	9,40	40,00
8	Gruppo territoriale 2, 5	21,70	75,00
	Gruppo territoriale 1, 3, 4	24,62	75,00
9	Gruppo territoriale 2, 5	14,74	45,00
	Gruppo territoriale 1, 3, 4	19,38	45,00




SUB ALLEGATO 12.F - DISTRIBUZIONI VENTILICHE INDICATORI DI NORMALITÀ ECONOMICA

Cluster 1 - Lavanderie self-service

Indicatore	Modalità di distribuzione	1	2	3	4	5	6	7	8	9	10	11	12	13	14	15	16	17	18	19
Incidenza degli ammortamenti per beni strumentali mobili rispetto al valore degli stessi beni strumentali mobili ammortizzabili	Tutti i soggetti	0,00	0,00	0,00	1,71	3,82	5,55	6,25	6,69	7,52	9,24	10,44	11,46	12,15	12,50	12,68	13,28	14,13	14,94	16,18
Incidenza dei costi per beni mobili acquisiti in dipendenza di contratti di locazione finanziaria rispetto al valore degli stessi	Tutti i soggetti	0,00	0,00	5,26	9,14	12,39	14,86	16,43	17,33	18,12	18,72	19,19	19,68	20,47	20,91	21,65	21,93	22,40	24,15	27,33
Incidenza dei costi residuali di gestione sui ricavi	Tutti i soggetti	0,00	0,19	0,41	0,60	0,79	0,92	1,14	1,33	1,46	1,67	1,82	2,07	2,41	2,74	3,21	3,86	4,74	6,07	10,25


Indicatore	Modalità di distribuzione	1	2	3	4	5	6	7	8	9	10	11	12	13	14	15	16	17	18	19
Resa dei consumi di energia elettrica	Gruppo territoriale 2, 5	0,64	0,84	1,01	1,12	1,29	1,46	1,65	2,17	2,62	3,04	3,56	4,04	4,30	4,62	5,34	6,02	6,78	7,90	12,45
	Gruppo territoriale 1, 3, 4	0,59	0,75	0,86	0,96	1,08	1,22	1,40	1,57	1,83	2,19	2,59	2,95	3,31	3,66	4,05	4,53	5,23	6,05	7,59



Cluster 2 - Lavanderie specializzate nel lavaggio di trapunte, capi in pelle e pellicce e di tappeti

Indicatore	Modalità di distribuzione	1	2	3	4	5	6	7	8	9	10	11	12	13	14	15	16	17	18	19
Incidenza degli ammortamenti per beni strumentali mobili rispetto al valore degli stessi beni strumentali mobili ammortizzabili	Tutti i soggetti	0,00	0,00	0,00	0,00	0,00	0,44	1,15	2,29	3,19	4,06	4,97	5,81	6,41	7,41	8,69	10,70	11,82	12,76	17,84
	Tutti i soggetti	0,00	0,00	0,00	1,00	2,39	2,64	4,56	4,60	6,80	11,98	12,36	14,36	16,04	18,87	19,28	20,20	20,65	20,92	23,57
Incidenza dei costi residuali di gestione sui ricavi	Tutti i soggetti	0,00	0,00	0,02	0,22	0,40	0,52	0,65	0,88	1,14	1,33	1,55	1,79	2,01	2,48	2,84	3,33	4,25	4,79	6,40
	Tutti i soggetti	0,00	0,00	0,00	0,22	0,40	0,52	0,65	0,88	1,14	1,33	1,55	1,79	2,01	2,48	2,84	3,33	4,25	4,79	6,40


Indicatore	Modalità di distribuzione	1	2	3	4	5	6	7	8	9	10	11	12	13	14	15	16	17	18	19
Resa dei consumi di energia elettrica	Gruppo territoriale 2, 5	0,99	1,56	1,64	1,77	2,21	2,37	2,47	2,90	3,02	3,31	3,83	4,25	5,06	6,75	7,07	9,74	10,52	17,23	165,74
	Gruppo territoriale 1, 3, 4	1,17	1,79	2,11	2,34	2,65	2,90	3,19	3,56	3,76	4,36	4,62	4,87	5,33	6,10	6,84	8,26	10,45	12,74	20,85



Cluster 3 - Lavanderie localizzate nei centri commerciali

Indicatore	Modalità di distribuzione	1	2	3	4	5	6	7	8	9	10	11	12	13	14	15	16	17	18	19
Incidenza degli ammortamenti per beni strumentali mobili rispetto al valore degli stessi beni strumentali mobili ammortizzabili	Tutti i soggetti	0,00	0,00	0,00	0,37	0,99	1,75	2,63	3,65	4,59	5,48	6,41	7,44	9,04	10,51	11,58	12,46	12,80	13,91	16,07
	Tutti i soggetti	0,00	0,00	6,16	8,61	9,51	14,26	16,00	16,52	17,50	19,52	21,09	21,68	22,41	22,77	22,97	24,53	26,43	26,88	35,31
Incidenza dei costi residuali di gestione sui ricavi	Tutti i soggetti	0,00	0,15	0,31	0,48	0,61	0,71	0,85	0,94	1,06	1,19	1,35	1,55	1,74	2,02	2,44	3,05	3,82	5,24	8,29
	Tutti i soggetti	0,00	0,15	0,31	0,48	0,61	0,71	0,85	0,94	1,06	1,19	1,35	1,55	1,74	2,02	2,44	3,05	3,82	5,24	8,29


Indicatore	Modalità di distribuzione	1	2	3	4	5	6	7	8	9	10	11	12	13	14	15	16	17	18	19
Resa dei consumi di energia elettrica	Gruppo territoriale 2, 5	0,79	0,90	1,16	1,90	1,98	2,20	2,25	2,80	3,04	3,17	3,17	3,29	3,35	3,98	5,35	6,25	6,46	6,54	9,28
	Gruppo territoriale 1, 3, 4	0,93	1,30	1,50	1,71	1,82	1,97	2,12	2,35	2,62	2,80	2,98	3,30	3,76	4,23	4,84	5,53	6,81	8,17	9,93



Cluster 4 - Lavanderie specializzate nel lavaggio di biancheria

Indicatore	Modalità di distribuzione	1	2	3	4	5	6	7	8	9	10	11	12	13	14	15	16	17	18	19
Incidenza degli ammortamenti per beni strumentali mobili rispetto al valore degli stessi beni strumentali mobili ammortizzabili	Tutti i soggetti	0,00	0,00	0,00	0,00	0,69	1,69	3,33	5,18	6,25	6,78	7,77	9,05	9,98	11,56	12,73	14,16	15,25	17,27	20,62
	Tutti i soggetti	0,00	0,00	0,58	1,78	8,28	18,13	19,67	20,10	20,99	21,23	22,17	23,18	24,29	26,04	26,79	26,97	27,76	36,24	36,40
Incidenza dei costi residuali di gestione sui ricavi	Tutti i soggetti	0,00	0,01	0,18	0,34	0,45	0,53	0,64	0,88	1,06	1,45	1,63	1,98	2,28	2,64	2,99	3,72	4,28	6,85	11,78


Indicatore	Modalità di distribuzione	1	2	3	4	5	6	7	8	9	10	11	12	13	14	15	16	17	18	19
Resa dei consumi di energia elettrica	Gruppo territoriale 2, 5	0,55	0,87	1,82	2,81	3,46	3,85	4,20	4,98	5,67	6,04	6,75	7,03	8,13	10,23	11,05	14,88	17,66	23,66	64,84
	Gruppo territoriale 1, 3, 4	2,09	3,07	3,96	4,49	4,88	5,47	5,64	6,03	6,32	6,80	7,42	8,03	8,97	9,92	11,47	12,80	17,00	22,78	40,38



Cluster 5 - Lavanderie di più grandi dimensioni specializzate nel lavano di biancheria

Indicatore	Modalità di distribuzione	1	2	3	4	5	6	7	8	9	10	11	12	13	14	15	16	17	18	19
Incidenza degli ammortamenti per beni strumentali mobili rispetto al valore degli stessi beni strumentali mobili ammortizzabili	Tutti i soggetti	0,37	2,58	4,03	4,98	5,61	7,30	8,43	9,16	10,15	10,42	11,64	12,31	13,52	14,41	15,66	17,11	18,48	19,70	23,06
	Tutti i soggetti	1,12	3,84	6,66	9,49	11,80	12,98	15,82	17,95	18,66	19,71	20,11	21,01	21,58	22,56	22,95	25,14	27,39	29,37	35,71
Incidenza dei costi residuali di gestione sui ricavi	Tutti i soggetti	0,40	0,60	0,70	0,78	1,06	1,19	1,36	1,46	1,55	1,63	1,75	1,86	2,00	2,24	2,46	2,64	2,91	3,92	6,32


Indicatore	Modalità di distribuzione	1	2	3	4	5	6	7	8	9	10	11	12	13	14	15	16	17	18	19
Resa dei consumi di energia elettrica	Gruppo territoriale 2, 5	2,91	3,02	3,37	3,54	3,97	3,99	4,29	4,75	4,80	4,93	5,05	5,12	6,12	6,58	6,65	11,30	13,42	15,63	16,21
	Gruppo territoriale 1, 3, 4	3,48	3,78	4,13	4,41	4,72	4,84	5,04	5,19	5,43	5,71	5,93	6,21	6,36	6,64	7,09	8,03	8,80	10,28	23,09



Cluster 6 - Lavanderie specializzate nel lavaggio a secco

Indicatore	Modalità di distribuzione	1	2	3	4	5	6	7	8	9	10	11	12	13	14	15	16	17	18	19
Incidenza degli ammortamenti per beni strumentali mobili rispetto al valore degli stessi beni strumentali mobili ammortizzabili	Tutti i soggetti	0,00	0,00	0,00	0,00	0,00	0,00	0,00	0,00	0,00	0,00	0,45	1,10	2,36	3,93	5,45	7,16	9,58	12,00	13,68
	Tutti i soggetti	0,00	0,00	0,00	0,00	0,00	0,00	0,00	0,00	0,00	3,18	14,96	14,96	17,86	17,86	19,88	22,85	22,85	22,91	22,91
Incidenza dei costi residuali di gestione sui ricavi	Tutti i soggetti	0,00	0,00	0,16	0,39	0,65	0,82	1,01	1,17	1,37	1,65	1,87	2,14	2,37	2,67	3,09	3,67	4,57	5,77	9,46
	Tutti i soggetti	0,00	0,00	0,16	0,39	0,65	0,82	1,01	1,17	1,37	1,65	1,87	2,14	2,37	2,67	3,09	3,67	4,57	5,77	9,46

Indicatore	Modalità di distribuzione	1	2	3	4	5	6	7	8	9	10	11	12	13	14	15	16	17	18	19
Resa dei consumi di energia elettrica	Gruppo territoriale 2, 5	1,01	1,26	1,58	1,73	1,82	1,92	1,99	2,11	2,17	2,23	2,42	2,65	2,88	3,21	3,59	4,17	5,37	7,44	10,01
	Gruppo territoriale 1, 3, 4	1,15	1,41	1,67	1,85	1,97	2,12	2,28	2,37	2,47	2,63	2,77	3,00	3,21	3,51	3,88	4,36	4,91	6,31	8,50



Cluster 7 - Lavanderie stagionali

Indicatore	Modalità di distribuzione	1	2	3	4	5	6	7	8	9	10	11	12	13	14	15	16	17	18	19
Incidenza degli ammortamenti per beni strumentali mobili rispetto al valore degli stessi beni strumentali mobili ammortizzabili	Tutti i soggetti	0,00	0,00	0,00	0,00	0,00	0,00	0,00	0,00	0,00	0,00	0,82	2,28	3,84	5,60	7,26	10,58	12,50	14,73	17,09
	Tutti i soggetti	0,00	0,00	0,00	0,00	0,00	0,00	0,00	0,00	0,00	0,00	0,00	0,00	10,08	10,08	10,08	10,08	10,08	13,19	13,19
Incidenza dei costi residuali di gestione sui ricavi	Tutti i soggetti	0,00	0,00	0,00	0,00	0,07	0,62	1,00	1,34	1,81	2,09	2,52	3,01	3,73	5,28	6,31	7,95	11,86	24,96	77,38
	Tutti i soggetti	0,00	0,00	0,00	0,00	0,00	0,00	0,00	0,00	0,00	0,00	0,00	0,00	10,08	10,08	10,08	10,08	10,08	13,19	13,19


Indicatore	Modalità di distribuzione	1	2	3	4	5	6	7	8	9	10	11	12	13	14	15	16	17	18	19
Resa dei consumi di energia elettrica	Gruppo territoriale 2, 5	0,18	1,03	1,22	1,37	1,58	1,87	2,34	2,63	2,95	3,33	3,66	3,98	5,12	5,61	6,63	8,67	10,25	17,15	28,80
	Gruppo territoriale 1, 3, 4	0,42	0,78	0,92	1,10	1,31	1,41	1,58	1,77	1,96	2,22	2,43	3,12	3,67	4,25	5,00	6,33	7,29	8,72	16,17



Cluster 8 - Lavanderie specializzate nel lavano di biancheria

Indicatore	Modalità di distribuzione	1	2	3	4	5	6	7	8	9	10	11	12	13	14	15	16	17	18	19
Incidenza degli ammortamenti per beni strumentali mobili rispetto al valore degli stessi beni strumentali mobili ammortizzabili	Tutti i soggetti	0,00	0,00	0,25	2,94	4,39	5,31	6,20	7,51	8,72	10,12	10,97	11,82	12,50	13,17	14,14	15,09	17,03	20,46	25,03
	Tutti i soggetti	0,00	0,00	1,28	3,99	11,40	14,63	16,65	18,97	19,95	21,23	21,94	22,19	23,33	24,59	25,69	27,92	31,13	35,66	40,97
Incidenza dei costi residuali di gestione sui ricavi	Tutti i soggetti	0,00	0,11	0,17	0,25	0,37	0,48	0,59	0,70	0,82	1,08	1,30	1,42	1,61	1,76	1,96	2,43	3,07	3,86	5,43


Indicatore	Modalità di distribuzione	1	2	3	4	5	6	7	8	9	10	11	12	13	14	15	16	17	18	19
Resa dei consumi di energia elettrica	Gruppo territoriale 2, 5	1,67	2,72	3,10	3,62	4,30	5,19	5,93	6,41	7,06	7,37	7,78	8,06	8,86	9,45	10,00	11,83	14,31	17,77	46,26
	Gruppo territoriale 1, 3, 4	0,97	2,17	3,16	3,68	3,96	4,38	5,15	6,03	6,47	6,92	7,66	8,64	9,46	11,09	11,70	14,01	15,89	21,34	29,21



Cluster 9 - Lavanderie tradizionali

Indicatore	Modalità di distribuzione	1	2	3	4	5	6	7	8	9	10	11	12	13	14	15	16	17	18	19
Incidenza degli ammortamenti per beni strumentali mobili rispetto al valore degli stessi beni strumentali mobili ammortizzabili	Tutti i soggetti	0,00	0,00	0,00	0,00	0,00	0,00	0,12	0,69	1,34	2,14	3,14	4,26	5,50	6,73	8,14	10,19	11,85	12,93	15,16
	Tutti i soggetti	0,00	0,00	0,00	0,00	0,00	3,61	7,64	12,07	15,95	17,44	18,81	19,91	21,12	22,02	22,77	23,75	25,47	29,33	39,37
Incidenza dei costi per beni mobili acquisiti in dipendenza di contratti di locazione finanziaria rispetto al valore degli stessi	Tutti i soggetti	0,00	0,00	0,24	0,48	0,65	0,82	0,99	1,17	1,35	1,55	1,77	2,03	2,33	2,69	3,16	3,72	4,57	5,89	9,46
	Tutti i soggetti	0,00	0,00	0,00	0,00	0,00	0,00	0,00	0,00	0,00	0,00	0,00	0,00	0,00	0,00	0,00	0,00	0,00	0,00	0,00


Indicatore	Modalità di distribuzione	1	2	3	4	5	6	7	8	9	10	11	12	13	14	15	16	17	18	19
Resa dei consumi di energia elettrica	Gruppo territoriale 2, 5	0,86	1,24	1,44	1,62	1,74	1,89	2,04	2,17	2,32	2,49	2,68	2,90	3,25	3,69	4,25	5,08	6,38	8,56	13,09
	Gruppo territoriale 1, 3, 4	1,09	1,47	1,73	1,91	2,07	2,24	2,38	2,55	2,74	2,92	3,16	3,43	3,76	4,19	4,67	5,40	6,42	7,98	10,72



SUB ALLEGATO 12.G – VALORI SOGLIA PER GLI INDICATORI DI NORMALITÀ ECONOMICA


Cluster	Modalità di distribuzione	Incidenza degli ammortamenti per beni strumentali mobili rispetto al valore degli stessi beni strumentali mobili ammortizzabili	Incidenza dei costi per beni mobili acquisiti in dipendenza di contratti di locazione finanziaria rispetto al valore degli stessi	Incidenza dei costi residuali di gestione sui ricavi
		Soglia massima	Soglia massima	Soglia massima
1	Tutti i soggetti	25,00	50,00	4,74
2	Tutti i soggetti	25,00	50,00	4,25
3	Tutti i soggetti	25,00	50,00	3,82
4	Tutti i soggetti	25,00	50,00	4,28
5	Tutti i soggetti	25,00	50,00	3,92
6	Tutti i soggetti	25,00	50,00	4,57
7	Tutti i soggetti	25,00	50,00	6,37
8	Tutti i soggetti	25,00	50,00	3,86
9	Tutti i soggetti	25,00	50,00	4,57

Cluster	Modalità di distribuzione	Resa dei consumi di energia elettrica
		Soglia massima
1	Gruppo territoriale 2, 5	8,00
	Gruppo territoriale 1, 3, 4	8,00
2	Gruppo territoriale 2, 5	21,00
	Gruppo territoriale 1, 3, 4	21,00
3	Gruppo territoriale 2, 5	11,00
	Gruppo territoriale 1, 3, 4	11,00
4	Gruppo territoriale 2, 5	30,00
	Gruppo territoriale 1, 3, 4	30,00
5	Gruppo territoriale 2, 5	30,00
	Gruppo territoriale 1, 3, 4	30,00
6	Gruppo territoriale 2, 5	11,00
	Gruppo territoriale 1, 3, 4	11,00
7	Gruppo territoriale 2, 5	16,00
	Gruppo territoriale 1, 3, 4	16,00
8	Gruppo territoriale 2, 5	30,00
	Gruppo territoriale 1, 3, 4	30,00
9	Gruppo territoriale 2, 5	11,00
	Gruppo territoriale 1, 3, 4	11,00



SUB ALLEGATO 12.H – COEFFICIENTI DELLE FUNZIONI DI RICAVO

VARIABILE	CLUSTER 1	CLUSTER 2	CLUSTER 3	CLUSTER 4	CLUSTER 5	CLUSTER 6	CLUSTER 7	CLUSTER 8	CLUSTER 9
Spese per acquisti di servizi - Compensi corrisposti ai soci per l'attività di amministratore (società ed enti soggetti all'Ires) + Altri costi per servizi + Costo per beni mobili acquisiti in dipendenza di contratti di locazione non finanziaria e di noleggio + Abbonamenti a riviste e giornali, acquisto di libri, spese per cancelleria + Spese per omaggio a clienti ed articoli promozionali + Spese per lavoro dipendente e per altre prestazioni diverse da lavoro dipendente afferenti l'attività dell'impresa - Compensi corrisposti ai soci per l'attività di amministratore (società di persone)	1,2243	-	1,1737	-	-	0,8669	1,0531	1,1347	-
Spese per lavoro dipendente e per altre prestazioni diverse da lavoro dipendente afferenti l'attività dell'impresa - Compensi corrisposti ai soci per l'attività di amministratore (società di persone)	-	-	-	1,1610	1,1698	-	-	-	0,9624
Consumo totale di energia elettrica	0,0982	-	0,1575	-	-	0,5784	-	-	0,2178
Consumo totale di metano	0,5800	-	0,5319	-	-	-	-	-	0,0705
CVPROD	1,4669	-	1,2240	1,1723	1,3350	1,1113	1,2665	1,2022	1,2170
CVPROD, differenziale relativo alle Tariffe medie applicate per servizio ⁽¹⁾	-	-	-	-	-	0,8937	-	-	0,4422
(Lavatrici acqua self-service (Riscaldamento a sola energia elettrica - numero) + Lavatrici acqua self-service (Altri tipi di riscaldamento - numero)) ⁽²⁾	1.125,2424	-	-	-	-	-	-	-	-
Logaritmo in base 10 di (COSTI TOTALI), differenziale relativo alla territorialità del livello del reddito a livello comunale	-	2.910,9339	4.885,2899	-	-	2.905,7651	2.950,6292	-	3.567,3537
Collaboratori dell'impresa familiare e coniuge dell'azienda coniugale e familiari diversi (percentuale di lavoro prestato diviso 100), Associati in partecipazione (percentuale di lavoro prestato diviso 100) e Soci (percentuale di lavoro prestato diviso 100) escluso il primo socio ⁽³⁾ , differenziale relativo alla territorialità del livello delle retribuzioni	8.418,1061	28.368,6874	29.701,6298	38.369,2512	-	22.676,9693	12.697,0767	34.488,9658	18.227,1827
Spese per acquisti di servizi - Compensi corrisposti ai soci per l'attività di amministratore (società ed enti soggetti all'Ires) + Altri costi per servizi + Costo per beni mobili acquisiti in dipendenza di contratti di locazione non finanziaria e di noleggio + Abbonamenti a riviste e giornali, acquisto di libri, spese per cancelleria + Spese per omaggio a clienti ed articoli promozionali	-	-	-	1,3080	1,2980	-	-	-	1,4961



VARIABILE	CLUSTER 1	CLUSTER 2	CLUSTER 3	CLUSTER 4	CLUSTER 5	CLUSTER 6	CLUSTER 7	CLUSTER 8	CLUSTER 9
COSTI TOTALI	-	1,1051	-	-	-	-	-	-	-
Valore dei beni strumentali mobili al netto del Valore dei beni strumentali destinati a noleggio elevato 0,5 ⁽¹⁾	-	-	-	80,6396	97,1361	-	-	92,5658	-
Valore dei beni strumentali mobili elevato a 0,5 ⁽¹⁾ , differenziale relativo a macchine per il lavaggio e il trattamento di capi acquisiti oltre gli ultimi 5 periodi d'imposta ⁽²⁾	-6,6917	-	-15,0233	-	-	-	-	-	-4,3766
Valore dei beni strumentali mobili elevato a 0,3 ⁽¹⁾	-	484,4066	-	-	-	178,6056	-	-	-
Valore dei beni strumentali mobili elevato a 0,5 ⁽¹⁾	17,9122	-	26,3811	-	-	-	13,4282	-	21,4255
Valore dei beni strumentali destinati a noleggio elevato a 0,5 ⁽¹⁾	-	-	-	36,4426	93,1304	-	-	37,1954	-

Dove:

CVPROD = Valore massimo tra (Costo del venduto e per la produzione di servizi) e 0

COSTI TOTALI = CVPROD + Spese per acquisti di servizi - Compensi corrisposti ai soci per l'attività di amministratore (società ed enti soggetti all'Ires) + Altri costi per servizi + Costo per beni mobili acquisiti in dipendenza di contratti di locazione non finanziaria e di noleggio + Spese per lavoro dipendente e per altre prestazioni diverse da lavoro dipendente afferenti l'attività dell'impresa - Compensi corrisposti ai soci per l'attività di amministratore (società di persone) + Abbonamenti a riviste e giornali, acquisto di libri, spese per cancelleria + Spese per omaggio a clienti ed articoli promozionali

Consumo totale di energia elettrica = Somma del Consumo di energia elettrica per tutte le unità locali destinate all'esercizio dell'attività

Consumo totale di metano = Somma del Consumo di metano per tutte le unità locali destinate all'esercizio dell'attività

Valore dei beni strumentali mobili = Valore dei beni strumentali - Valore dei beni strumentali relativo a beni acquisiti in dipendenza di contratti di locazione non finanziaria

Valore dei beni strumentali mobili al netto del Valore dei beni strumentali destinati a noleggio = Valore massimo tra (Valore dei beni strumentali mobili - Valore dei beni strumentali rappresentati da biancheria e indumenti destinati al servizio di noleggio) e 0

Valore dei beni strumentali destinati a noleggio = Valore minimo tra (Valore dei beni strumentali mobili e Valore dei beni strumentali rappresentati da biancheria e indumenti destinati al servizio di noleggio)

Il logaritmo in base 10 è calcolato per i soli valori maggiori di zero della variabile cui si riferisce

Il differenziale territoriale riferito ad una variabile della funzione di ricavo, è calcolato moltiplicando la variabile stessa per il valore dell'indicatore relativo alla territorialità utilizzata. Il valore dell'indicatore è la somma, per tutte le unità locali destinate all'esercizio dell'attività compilate, dei singoli indicatori territoriali; tale quantità è divisa per il numero delle unità locali compilate. Una unità locale è compilata se sono compilati gli Spazi complessivi destinati allo svolgimento dell'attività. Tale differenziale è arrotondato alla quarta cifra decimale.

⁽¹⁾ Il differenziale relativo alle tariffe medie applicate per servizio è individuato per ogni impresa dal raffronto delle tariffe applicate per servizio indicate dall'impresa stessa con i valori di riferimento calcolati per le diverse tipologie di servizio. Tale differenziale non è superiore ad 1. Per il dettaglio vedi "Nota sul differenziale relativo alle tariffe medie applicate per servizio".

⁽²⁾ La definizione della variabile è riportata nella "Nota alla variabile di regressione con differenziale relativo a macchine per il lavaggio e il trattamento di capi".

⁽³⁾ La variabile viene rideterminata in base alla durata dell'attività pari al numero di mesi di attività nel corso del periodo d'imposta diviso 12. Inoltre l'esclusione del primo socio è a capienza del totale dei soci.

Il ricavo puntuale e il ricavo minimo, se negativi, sono posti uguali a zero.

- Variabili contabili espresse in euro.



NOTA SUL DIFFERENZIALE RELATIVO ALLE TARIFFE MEDIE APPLICATE PER SERVIZIO

Il differenziale relativo alle tariffe medie applicate per servizio è pari alla somma dei prodotti:

$$- \text{peso_tariffa_unità} * \text{peso_consumi_unità}$$

calcolati per ogni unità locale con Spazi complessivi destinati allo svolgimento dell'attività compilati e con indicata almeno una delle Tariffe relativa a Camicie, Pantaloni, Giacche, Golf/maglioni, Gonne e Cappotti, altrimenti è pari a 0 dove:

- peso_consumi_unità è pari al rapporto tra Consumo di energia elettrica dell'unità locale destinata all'esercizio dell'attività con Spazi complessivi destinati allo svolgimento dell'attività compilati e la somma del Consumo di energia elettrica di tutte le unità locali con Spazi complessivi destinati allo svolgimento dell'attività compilati;
- peso_tariffa_unità è la media aritmetica delle seguenti variabili (se maggiori di 0):
 - minor valore tra 1 e ("Tariffa applicata per servizio: Camicie" / Valore di riferimento per Camicie);
 - minor valore tra 1 e ("Tariffa applicata per servizio: Pantaloni" / Valore di riferimento per Pantaloni);
 - minor valore tra 1 e ("Tariffa applicata per servizio: Giacche" / Valore di riferimento per Giacche);
 - minor valore tra 1 e ("Tariffa applicata per servizio: Golf/maglioni" / Valore di riferimento per Golf/maglioni);
 - minor valore tra 1 e ("Tariffa applicata per servizio: Gonne" / Valore di riferimento per Gonne);
 - minor valore tra 1 e ("Tariffa applicata per servizio: Cappotti" / Valore di riferimento per Cappotti).

Valori di riferimento per il calcolo del differenziale relativo alle tariffe medie applicate per servizio

CLUSTER	Valore di riferimento per Camicie	Valore di riferimento per Pantaloni	Valore di riferimento per Giacche	Valore di riferimento per Golf/maglioni	Valore di riferimento per Gonne	Valore di riferimento per Cappotti
Tutti	7	8	14	8	8	20



**NOTA ALLA VARIABILE DI REGRESSIONE CON DIFFERENZIALE RELATIVO A MACCHINE
PER IL LAVAGGIO E IL TRATTAMENTO DI CAPI**

La variabile **“Valore beni strumentali mobili elevato a 0,5, differenziale relativo a macchine per il lavaggio e il trattamento di capi acquisiti oltre gli ultimi 5 periodi d’imposta”** è pari a:

Valore beni strumentali mobili elevato a 0,5 * (Macchine per il lavaggio e il trattamento di indumenti, biancheria, tessuti, ecc.: Acquisiti negli ultimi 10 periodi d’imposta (esclusi quelli di cui ai righi precedenti), al netto della relativa quota di noli + Macchine per il lavaggio e il trattamento di indumenti, biancheria, tessuti, ecc.: Acquisiti oltre gli ultimi 10 periodi d’imposta, al netto della relativa quota di noli) / Valore beni strumentali mobili).

Dove:

- Macchine per il lavaggio e il trattamento di indumenti, biancheria, tessuti, ecc.: Acquisiti negli ultimi 10 periodi d’imposta (esclusi quelli di cui ai righi precedenti), al netto della relativa quota di noli è pari a:

Macchine per il lavaggio e il trattamento di indumenti, biancheria, tessuti, ecc.: Acquisiti negli ultimi 10 periodi d’imposta (esclusi quelli di cui ai righi precedenti) * (1 - “Valore dei beni strumentali relativo a beni acquisiti in dipendenza di contratti di locazione non finanziaria” / “Valore dei beni strumentali”);

- Macchine per il lavaggio e il trattamento di indumenti, biancheria, tessuti, ecc.: Acquisiti oltre gli ultimi 10 periodi d’imposta, al netto della relativa quota di noli è pari a:

Macchine per il lavaggio e il trattamento di indumenti, biancheria, tessuti, ecc.: Acquisiti oltre gli ultimi 10 periodi d’imposta * (1 - “Valore dei beni strumentali relativo a beni acquisiti in dipendenza di contratti di locazione non finanziaria” / “Valore dei beni strumentali”);

Se (Macchine per il lavaggio e il trattamento di indumenti, biancheria, tessuti, ecc.: Acquisiti nel corso del periodo d’imposta + Acquisiti negli ultimi 5 periodi d’imposta (esclusi quelli di cui al rigo precedente) + Acquisiti negli ultimi 10 periodi d’imposta (esclusi quelli di cui ai righi precedenti) + Acquisiti oltre gli ultimi 10 periodi d’imposta) è maggiore del “Valore dei beni strumentali” oppure se il “Valore beni strumentali mobili” è uguale a zero, la variabile di regressione: **“Valore beni strumentali mobili elevato a 0,5, differenziale relativo a macchine per il lavaggio e il trattamento di capi acquisiti oltre gli ultimi 5 periodi d’imposta”**, è pari a zero.



ALLEGATO 13

NOTA TECNICA E METODOLOGICA

NEUTRALIZZAZIONE DEGLI AGGI O RICAVI FISSI



Alcune delle variabili utilizzate nell'analisi della congruità presenti nei quadri del personale e degli elementi contabili, annotate nel modello in maniera indistinta, vengono neutralizzate per tener conto della componente relativa all'attività di vendita di generi soggetti ad aggio o ricavo fisso.

La neutralizzazione viene applicata alle seguenti variabili:

- Personale addetto all'attività:
 - Percentuale di lavoro prestato da "Collaboratori dell'impresa familiare e coniuge dell'azienda coniugale"¹;
 - Percentuale di lavoro prestato da "Familiari diversi da quelli di cui al rigo precedente che prestano attività nell'impresa"¹;
 - Percentuale di lavoro prestato da "Associati in partecipazione"¹;
 - Percentuale di lavoro prestato da "Soci amministratori"¹;
 - Percentuale di lavoro prestato da "Soci non amministratori"¹.
- Elementi contabili:
 - Spese per acquisti di servizi;
 - Spese per acquisti di servizi, di cui per compensi corrisposti ai soci per l'attività di amministratore (società ed enti soggetti all'Ires);
 - Altri costi per servizi;
 - Costo per il godimento di beni di terzi (canoni di locazione finanziaria e non finanziaria, di noleggio, ecc.), di cui per beni mobili acquisiti in dipendenza di contratti di locazione non finanziaria e di noleggio;
 - Spese per lavoro dipendente e per altre prestazioni diverse da lavoro dipendente afferenti l'attività dell'impresa;
 - Spese per lavoro dipendente e per altre prestazioni diverse da lavoro dipendente afferenti l'attività dell'impresa, di cui per compensi corrisposti ai soci per l'attività di amministratore (società di persone);
 - Oneri diversi di gestione, di cui per abbonamenti a riviste e giornali, acquisto di libri, spese per cancelleria;
 - Oneri diversi di gestione, di cui per spese per omaggio a clienti ed articoli promozionali;
 - Valore dei beni strumentali;
 - Valore dei beni strumentali, di cui "valore relativo a beni acquisiti in dipendenza di contratti di locazione non finanziaria".

La neutralizzazione viene effettuata in base al **coefficiente di scorporo**, calcolato come il minor valore tra

$$\frac{\text{Aggi derivanti dalla vendita di generi soggetti ad aggio o ricavo fisso}}{\text{Margine lordo complessivo aziendale calcolato}}$$

e

$$\frac{\text{Aggi derivanti dalla vendita di generi soggetti ad aggio o ricavo fisso}}{\text{Altri costi}}$$

Se **Altri costi** è uguale a zero allora il rapporto:

$$\frac{\text{Aggi derivanti dalla vendita di generi soggetti ad aggio o ricavo fisso}}{\text{Altri costi}}$$

¹ L'abbattimento viene effettuato sulle variabili utilizzate nell'analisi della congruità e non sulla singola variabile.



è posto pari ad 1.

Dove:

- **Aggi derivanti dalla vendita di generi soggetti ad aggio o ricavo fisso** = Ricavi derivanti dalla vendita di generi soggetti ad aggio o ricavo fisso - Costo del venduto relativo alla vendita di generi soggetti ad aggio o ricavo fisso;
- **Costo del venduto relativo alla vendita di generi soggetti ad aggio o ricavo fisso**² = Esistenze iniziali relative a prodotti soggetti ad aggio o ricavo fisso - Rimanenze finali relative a prodotti soggetti ad aggio o ricavo fisso + Costi per l'acquisto di prodotti soggetti ad aggio o ricavo fisso - Beni soggetti ad aggio o ricavo fisso distrutti o sottratti;
- **Margine lordo complessivo aziendale calcolato** = Aggi derivanti dalla vendita di generi soggetti ad aggio o ricavo fisso + Margine lordo calcolato per attività diverse dalla vendita di generi soggetti ad aggio o ricavo fisso;
- **Margine lordo calcolato per attività diverse dalla vendita di generi soggetti ad aggio o ricavo fisso** = (Costo del venduto e per la produzione di servizi) * Indice di margine medio³;
- **Costo del venduto e per la produzione di servizi** = [Esistenze iniziali relative a merci, prodotti finiti, materie prime e sussidiarie, semilavorati e ai servizi non di durata ultrannuale (escluse quelle relative a prodotti soggetti ad aggio o ricavo fisso) + Costi per l'acquisto di materie prime, sussidiarie, semilavorati e merci (esclusi quelli relativi a prodotti soggetti ad aggio o ricavo fisso) e per la produzione di servizi - Beni distrutti o sottratti (esclusi quelli soggetti ad aggio o ricavo fisso)] + (Esistenze iniziali relative ad opere, forniture e servizi di durata ultrannuale di cui all'art. 93, comma 5, del TUIR⁴ - Beni distrutti o sottratti) - Rimanenze finali;
- **Rimanenze finali** = Rimanenze finali relative a merci, prodotti finiti, materie prime e sussidiarie, semilavorati e ai servizi non di durata ultrannuale (escluse quelle relative a prodotti soggetti ad aggio o ricavo fisso) + Rimanenze finali relative ad opere, forniture e servizi di durata ultrannuale di cui all'art. 93, comma 5, del TUIR;
- **Altri costi** = Spese per acquisti di servizi - Spese per acquisti di servizi, di cui per compensi corrisposti ai soci per l'attività di amministratore (società ed enti soggetti all'Ires) + Altri costi per servizi + Costo per il godimento di beni di terzi (canoni di locazione finanziaria e non finanziaria, di noleggio, ecc.), di cui per beni mobili acquisiti in dipendenza di contratti di locazione non finanziaria e di noleggio + Spese per lavoro dipendente e per altre prestazioni diverse da lavoro dipendente afferenti l'attività dell'impresa - Spese per lavoro dipendente e per altre prestazioni diverse da lavoro dipendente afferenti l'attività dell'impresa, di cui per compensi corrisposti ai soci per l'attività di amministratore (società di persone) + Oneri diversi di gestione, di cui per abbonamenti a riviste e giornali, acquisto di libri, spese per cancelleria + Oneri diversi di gestione, di cui per spese per omaggio a clienti ed articoli promozionali.

² Se la variabile Costo del venduto relativo alla vendita di generi soggetti ad aggio o ricavo fisso è minore di zero, viene posta uguale a zero.


³ Per singolo studio di settore l'Indice di margine medio è stato individuato sulla platea dei contribuenti coerenti, normali e con margine lordo positivo distintamente per gruppo omogeneo (cluster), come rapporto tra l'ammontare complessivo del Margine lordo dichiarato e l'ammontare complessivo del Costo del venduto e per la produzione di servizi. Il Margine lordo dichiarato è pari a (Ricavi dichiarati - Costo del venduto e per la produzione di servizi). L'Indice di margine medio permette di calcolare il Margine lordo per attività diverse dalla vendita di generi soggetti ad aggio o ricavo fisso, sulla base del Costo del venduto e per la produzione di servizi, indipendentemente dal livello dei Ricavi dichiarati;

dove:

Ricavi dichiarati = Ricavi di cui ai commi 1 (lett. a) e b)) e 2 dell'art. 85 del TUIR (esclusi aggi o ricavi fissi) + (Altri proventi considerati ricavi - Altri proventi considerati ricavi di cui alla lettera f) dell'art. 85, comma 1, del TUIR) + (Rimanenze finali relative ad opere, forniture e servizi di durata ultrannuale - Rimanenze finali relative ad opere, forniture e servizi di durata ultrannuale di cui all'art. 93, comma 5, del TUIR) - (Esistenze iniziali relative ad opere, forniture e servizi di durata ultrannuale - Esistenze iniziali relative ad opere, forniture e servizi di durata ultrannuale di cui all'art. 93, comma 5, del TUIR).

Nella sola fase di costruzione i Ricavi dichiarati includono anche l'Adeguamento da studi di settore.

⁴ Il richiamo dell'art. 93, comma 5 del TUIR, è riferito al testo vigente anteriormente all'abrogazione della norma operata dall'art. 1, comma 70 della legge 27 dicembre 2006, n. 296 (opere, forniture e servizi ultrannuali con inizio di esecuzione non successivo al periodo d'imposta in corso alla data del 31 dicembre 2006).



In applicazione, per ogni singolo soggetto, il valore dell'**Indice di margine medio**, da utilizzare per il calcolo del coefficiente di scorporo, è ottenuto ponderando i valori di riferimento individuati per gruppo omogeneo con le relative probabilità di appartenenza⁵ (vedi tabella 1).

La neutralizzazione non viene effettuata nei seguenti casi:

- Costo del venduto e per la produzione di servizi inferiore o uguale a zero;
- Ricavi derivanti dalla vendita di generi soggetti ad aggio o ricavo fisso inferiori o uguali al Costo del venduto relativo alla vendita di generi soggetti ad aggio o ricavo fisso.

⁵ Le probabilità di appartenenza ai cluster sono arrotondate alla quinta cifra decimale.





Tabella 1 – Valori dell'Indice di margine medio

Studio di Settore	Cluster	Valore
WG41U	1	6,9039
WG41U	2	4,7908
WG41U	3	5,9660
WG41U	4	9,8454
WG41U	5	3,1756
WG90U	1	6,7246
WG90U	2	6,6083
WG90U	3	12,2571
WG90U	4	6,0302
WG90U	5	5,6998
WG90U	6	50,2579
WG90U	7	45,1976
WG90U	8	11,3095
WG90U	9	6,6649
WG90U	10	9,1001
WG90U	11	2,6903
WG90U	12	10,9952
WG90U	13	8,2455
WG91U	1	30,1005
WG91U	2	23,6007
WG91U	3	27,6003
WG91U	4	3,3467
WG91U	5	28,0062
WG91U	6	29,6841
WG91U	7	40,0782
WG91U	8	24,2748
WG91U	9	7,8424
WG91U	10	24,2170
WG91U	11	26,1703
WG91U	12	27,5042
WG91U	13	26,3045
WG91U	14	4,6494

Studio di Settore	Cluster	Valore
WG91U	15	12,5372
WG91U	16	25,0441
WG91U	17	19,3698
WG91U	18	26,9041
WG91U	19	21,2282
WG91U	20	25,5299
WG91U	21	30,4364
WG91U	22	19,7315
WG91U	23	65,0026
WG91U	24	14,6076
WG92U	1	12,6169
WG92U	2	18,7126
WG92U	3	18,3634
WG92U	4	31,8782
WG92U	5	38,1954
WG92U	6	16,1156
WG92U	7	16,6757
WG92U	8	19,1097
WG92U	9	35,2323
WG93U	1	4,3136
WG93U	2	6,7799
WG93U	3	7,4031
WG93U	4	3,3160
WG93U	5	2,2764
WG93U	6	4,2920
WG93U	7	2,3295
WG93U	8	3,2083
WG94U	1	1,7902
WG94U	2	2,5308
WG94U	3	2,6380
WG94U	4	3,0458
WG94U	5	2,9038

Studio di Settore	Cluster	Valore
WG94U	6	4,0891
WG94U	7	2,4786
WG94U	8	5,8066
WG94U	9	2,9373
WG94U	10	2,9090
WG94U	11	2,8185
WG94U	12	6,7290
WG94U	13	9,0427
WG94U	14	2,8446
WG95U	1	7,5629
WG95U	2	6,7583
WG95U	3	4,0198
WG95U	4	6,1095
WG95U	5	10,7718
WG95U	6	11,5359
WG95U	7	4,4707
YG39U	1	7,7008
YG39U	2	16,3116
YG39U	3	72,0839
YG39U	4	5,7735
YG39U	5	10,6064
YG39U	6	20,3010
YG39U	7	7,8728
YG39U	8	16,7915
YG39U	9	8,6991
YG39U	10	24,4220
YG39U	11	18,7434
YG39U	12	15,7555
YG39U	13	13,9142
YG39U	14	4,6950
YG44U	1	4,1126
YG44U	2	3,8464



Studio di Settore	Cluster	Valore
YG44U	3	8,8519
YG44U	4	12,7613
YG44U	5	2,5397
YG44U	6	1,8692
YG44U	7	5,1824
YG44U	8	5,8245
YG44U	9	7,5923
YG44U	10	4,7235
YG44U	11	3,5188
YG44U	12	6,7583
YG44U	13	6,1707
YG44U	14	2,8891
YG44U	15	4,0819
YG61U	1	8,3051
YG61U	2	3,9057
YG61U	3	10,3118
YG61U	4	5,2689
YG61U	5	12,3551
YG61U	6	0,9681
YG61U	7	8,8823
YG61U	8	6,5115
YG61U	9	9,9511
YG61U	10	12,2483
YG61U	11	5,7685
YG61U	12	12,6464
YG61U	13	9,5547
YG61U	14	1,9816
YG61U	15	11,4236
YG61U	16	8,2216
YG61U	17	11,8324
YG61U	18	11,5183
YG61U	19	13,2398
YG61U	20	8,5560

Studio di Settore	Cluster	Valore
YG61U	21	5,8095
YG61U	22	20,4848
YG61U	23	14,1383
YG61U	24	5,2535
YG61U	25	4,0435
YG61U	26	11,8169
YG61U	27	9,4082
YG61U	28	12,6947
YG61U	29	0,1667
YG61U	30	11,6096
YG61U	31	14,2514
YG61U	32	12,3230
YG61U	33	11,6209
YG61U	34	6,9414
YG61U	35	8,2983
YG61U	36	11,7476
YG61U	37	3,2633
YG61U	38	9,1210
YG61U	39	13,1697
YG61U	40	9,3068
YG61U	41	10,4507
YG61U	42	8,3371
YG61U	43	8,8809
YG61U	44	11,7158
YG61U	45	16,7134
YG61U	46	6,9509
YG61U	47	15,0951
YG61U	48	5,1669
YG61U	49	6,8483
YG61U	50	12,0619
YG61U	51	10,0341
YG61U	52	12,9490
YG61U	53	2,8011

Studio di Settore	Cluster	Valore
YG61U	54	11,0319
YG61U	55	8,9879
YG61U	56	12,1487
YG61U	57	8,5049
YG61U	58	13,8324
YG61U	59	13,5384
YG61U	60	12,1760
YG61U	61	5,6125
YG61U	62	1,8334
YG61U	63	1,3619
YG61U	64	10,4332
YG61U	65	4,7560
YG61U	66	11,2698
YG61U	67	5,5959
YG61U	68	13,7852
YG61U	69	9,8765
YG61U	70	3,9817
YG61U	71	3,7882
YG61U	72	13,3303
YG61U	73	11,2227
YG61U	74	11,3443
YG61U	75	7,6097
YG61U	76	9,2258
YG61U	77	10,4808
YG61U	78	11,1573
YG61U	79	12,6735
YG61U	80	4,1452
YG61U	81	1,6279
YG61U	82	12,6721
YG61U	83	3,1169
YG61U	84	23,0948
YG61U	85	7,7826
YG61U	86	7,3818



Studio di Settore	Cluster	Valore
YG67U	1	10,6385
YG67U	2	8,8960
YG67U	3	6,5503

Studio di Settore	Cluster	Valore
YG67U	4	4,5080
YG67U	5	5,2313
YG67U	6	11,5778

Studio di Settore	Cluster	Valore
YG67U	7	4,7599
YG67U	8	4,9390
YG67U	9	6,8667



ALLEGATO 14

NOTA TECNICA E METODOLOGICA

ELEMENTI NECESSARI PER IL CALCOLO DEL “RICAVO MINIMO” CON I MINIMI QUADRATI GENERALIZZATI

STUDI DI SETTORE DEI SERVIZI



ELEMENTI NECESSARI PER IL CALCOLO DEL “RICAVO MINIMO DI CLUSTER”

Nel presente allegato sono riportati gli elementi necessari per il calcolo del “ricavo minimo” con riferimento agli studi di settore, di seguito individuati, che applicano il metodo dei Minimi Quadrati Generalizzati (GLS).

Nell’ambito degli studi di settore per tener conto della variabilità legata alla stima del ricavo puntuale del singolo contribuente viene calcolato l’intervallo di confidenza al livello del 99,99%.

Il limite inferiore di tale intervallo di confidenza costituisce il “ricavo minimo”. Nella terminologia statistica, per “intervallo di confidenza” si intende un intervallo, centrato sul ricavo puntuale \hat{y} e delimitato da due estremi (uno inferiore e l’altro superiore), che include con un livello di probabilità prefissato il valore atteso del ricavo del contribuente.

Il livello di probabilità prefissato, o livello di fiducia, viene generalmente indicato con la notazione “ $(1 - \alpha)\%$ ”, dove α rappresenta la probabilità che l’intervallo di confidenza non contenga il valore atteso del ricavo del contribuente. Per un livello di fiducia pari al 99,99% il valore corrispondente di α è pari a 0,01%.

Indicando con \hat{y} il “ricavo puntuale” del generico contribuente, il corrispondente “ricavo minimo” è ottenuto attraverso la seguente formula:

$$\hat{y} - 3,92 * s \sqrt{x' C x}$$

dove:

- C è la matrice inversa della matrice data dalle somme dei quadrati e dei prodotti incrociati delle variabili indipendenti, opportunamente pesate per controllare l’eventuale presenza di eteroschedasticità;
- s è la radice quadrata del *Mean Square Error* (RMSE);
- x è il vettore delle variabili indipendenti osservate per il generico contribuente;
- 3,92 è il valore di riferimento, al livello di probabilità prescelto, della distribuzione t di *Student* che asintoticamente approssima una distribuzione normale standardizzata.


Di seguito sono riportati, per ciascun cluster, i valori relativi alla matrice “C” e al valore del “RMSE” con riferimento ai seguenti studi di settore:

- *WG41U - Ricerche di mercato e sondaggi di opinione;*
- *WG90U - Esercizio della pesca e attività connesse;*
- *WG91U - Attività ausiliarie dei servizi finanziari e assicurativi;*
- *WG92U - Servizi forniti da revisori contabili, periti, consulenti ed altri soggetti che svolgono attività in materia di amministrazione, contabilità e tributi (attività di impresa);*
- *WG93U - Attività degli studi di design;*
- *WG94U - Produzioni e distribuzioni cinematografiche e di video, attività radiotelevisive;*
- *WG95U - Servizi dei centri per il benessere fisico e stabilimenti termali;*
- *YG37U - Bar, gelaterie e pasticcerie;*
- *YG39U - Agenzie di mediazione immobiliare;*
- *YG61U - Intermediari del commercio;*
- *YG67U - Tintorie e lavanderie.*



**Studio di settore WG41U- Matrice per il calcolo dell'intervallo di confidenza
Variabili di regressione - attività di lavoro autonomo**

Variabile	Descrizione variabile
REG1	Ore dedicate all'attività: età professionale fino a 9 anni
REG2	Ore dedicate all'attività
REG3	TOTALE SPESE
REG4	Valore dei beni strumentali mobili
REG5	Valore dei beni strumentali mobili elevato a 0,3
REG6	Valore dei beni strumentali mobili elevato a 0,4



**Studio di settore WG41U- Matrice per il calcolo dell'intervallo di confidenza
Cluster 1- attività di lavoro autonomo**

RMSE
1,04329159


Variabile	REG2	REG3	REG5
REG2	3,979498585556990	-0,136785046801850	-119,935739392823000
REG3	-0,136785046801850	0,363683590329910	-47,947861152096400
REG5	-119,935739392823000	-47,947861152096400	15.113,034875325600000



**Studio di settore WG41U- Matrice per il calcolo dell'intervallo di confidenza
Cluster 2- attività di lavoro autonomo**

RMSE
1,02328053


Variabile	REG1	REG2	REG3
REG1	4,065227136110930	-2,812567030288900	0,212535656080910
REG2	-2,812567030288910	4,064566230215050	-0,461241396824700
REG3	0,212535656080910	-0,461241396824700	0,091624166585530



**Studio di settore WG41U- Matrice per il calcolo dell'intervallo di confidenza
Cluster 3- attività di lavoro autonomo**

RMSE
1,04765478


Variabile	REG2	REG3	REG6
REG2	5,770825443632260	-0,141554800184580	-72,914174066460900
REG3	-0,141554800184580	0,013973540048364	-0,066347969930410
REG6	-72,914174066460900	-0,066347969930410	1.567,825177165420000



**Studio di settore WG41U- Matrice per il calcolo dell'intervallo di confidenza
Cluster 4- attività di lavoro autonomo**


RMSE
1,01067711

Variabile	REG2	REG3	REG4
REG2	1,811995805384820	-0,146572010913210	-0,062502128374400
REG3	-0,146572010913210	0,044486133585180	-0,004523731449660
REG4	-0,062502128374400	-0,004523731449660	0,019117548666717



**Studio di settore WG41U- Matrice per il calcolo dell'intervallo di confidenza
Variabili di regressione - attività di impresa**


Variabile	Descrizione variabile
REG1	Spese per acquisti di servizi - Compensi corrisposti ai soci per l'attività di amministratore (società ed enti soggetti all'ires) + Altri costi per servizi + Costo per beni mobili acquisiti in dipendenza di contratti di locazione non finanziaria e di noleggio + Spese per lavoro dipendente e per altre prestazioni afferenti l'attività dell'impresa - Compensi corrisposti ai soci per l'attività di amministratore (società di persone) + Abbonamenti a riviste e giornali, acquisto di libri, spese per cancelleria + Spese per omaggio a clienti ed articoli promozionali
REG2	Spese per lavoro dipendente e per altre prestazioni afferenti l'attività dell'impresa - Compensi corrisposti ai soci per l'attività di amministratore (società di persone)
REG3	CVPROD
REG4	Spese per acquisti di servizi - Compensi corrisposti ai soci per l'attività di amministratore (società ed enti soggetti all'ires) + Altri costi per servizi + Costo per beni mobili acquisiti in dipendenza di contratti di locazione non finanziaria e di noleggio + Abbonamenti a riviste e giornali, acquisto di libri, spese per cancelleria + Spese per omaggio a clienti ed articoli promozionali
REG5	COSTI TOTALI
REG6	COSTI TOTALI, quota fino a 100.000 euro
REG7	Quadrato dei (COSTI TOTALI) diviso 1.000.000
REG8	Valore beni strumentali mobili elevato a 0,3
REG9	Valore beni strumentali mobili elevato a 0,4
REG10	Valore beni strumentali mobili elevato a 0,5



**Studio di settore WG41U- Matrice per il calcolo dell'intervallo di confidenza
Cluster 1 - attività di impresa**

RMSE
1,04815419


Variabile	REG2	REG3	REG4	REG10
REG2	0,008411758216221	-0,007147291208712	-0,003196160977856	-0,594665041804340
REG3	-0,007147291208712	0,030710457484990	0,001349821294551	-0,880721877773660
REG4	-0,003196160977856	0,001349821294551	0,035478333078582	-6,165560319625340
REG10	-0,594665041804340	-0,880721877773660	-6,165560319625340	1.915,000178111200000



**Studio di settore WG41U- Matrice per il calcolo dell'intervallo di confidenza
Cluster 2 - attività di impresa**

RMSE
1,01528033


Variabile	REG2	REG3	REG4	REG8
REG2	0,003406370713835	-0,010052251927716	-0,000233915469717	-2,724260418340120
REG3	-0,010052251927716	0,119856343837520	-0,000523791905128	1,511022550177170
REG4	-0,000233915469717	-0,000523791905128	0,003934379011403	-5,747430527645130
REG8	-2,724260418340120	1,511022550177170	-5,747430527645130	40.277,550265112200000



**Studio di settore WG41U- Matrice per il calcolo dell'intervallo di confidenza
Cluster 3 - attività di impresa**

RMSE
1,02563842

Variabile	REG1	REG3	REG8
REG1	0,012100053247289	0,006759022226925	-30,029841947345700
REG3	0,006759022226925	0,210611397395860	-72,547054363460700
REG8	-30,029841947345700	-72,547054363460600	150.549,757938726000000



**Studio di settore WG41U- Matrice per il calcolo dell'intervallo di confidenza
Cluster 4 - attività di impresa**

RMSE
1,01003045


Variabile	REG5	REG6	REG9
REG5	0,006398504168777	-0,010744167492263	1,612674826408450
REG6	-0,010744167492263	0,024026876315827	-5,643789832957560
REG9	1,612674826408450	-5,643789832957560	4.685,088490796190000



**Studio di settore WG41U- Matrice per il calcolo dell'intervallo di confidenza
Cluster 5 - attività di impresa**

RMSE
1,02748444

Variabile	REG5	REG7
REG5	0,001714300989017	-0,000650768043495
REG7	-0,000650768043495	0,000285686119279



**Studio di settore WG90U- Matrice per il calcolo dell'intervallo di confidenza
Variabili di regressione**

Variabile	Descrizione variabile
REG1	Quantità del pescato, differenziale relativo alla zona di pesca Adriatico alto e medio
REG2	Altri costi per servizi + Costo per beni mobili acquistati in dipendenza di contratti di locazione non finanziaria e di noleggio + Abbonamenti a riviste e giornali, acquisto di libri, spese per cancelleria + Spese per omaggio a clienti ed articoli promozionali
REG3	Quantità di carburante, differenziale relativo alle unità adibite alla pesca con gross tonnage fino a 15 gt
REG4	Quantità di carburante, differenziale relativo alle unità adibite alla pesca con gross tonnage fino a 25 gt
REG5	Quantità di carburante, differenziale relativo alle unità adibite alla pesca con gross tonnage oltre 15 gt
REG6	Quantità di carburante, differenziale relativo alle unità adibite alla pesca con gross tonnage oltre 25 gt
REG7	Spese per lavoro dipendente NETTE
REG8	Quantità del pescato, differenziale relativo alla tipologia del pescato: Aragoste e scampi
REG9	CVPROSE NETTO, Quota fino a 70.000 euro
REG10	CVPROSE NETTO
REG11	Quantità del pescato, differenziale relativo alla tipologia del pescato "Grandi pelagici (pescespada, tonni, ecc.)"
REG12	Quantità del pescato, differenziale relativo alla tipologia del pescato "Calamari e seppie"
REG13	Quantità del pescato, differenziale relativo alla tipologia del pescato: Molluschi bivalvi e gasteropodi
REG14	Quantità del pescato, differenziale relativo al litorale o zone di pesca Adriatico alto
REG15	Quantità del pescato, differenziale relativo al litorale o zone di pesca Adriatico basso
REG16	Quantità del pescato, differenziale relativo al litorale o zone di pesca Adriatico medio
REG17	Quantità del pescato, differenziale relativo al litorale o zone di pesca Ionico
REG18	Quantità del pescato, differenziale relativo al litorale o zone di pesca Ligure
REG19	Quantità del pescato, differenziale relativo al litorale o zone di pesca Siculo occidentale
REG20	Quantità del pescato, differenziale relativo al litorale o zone di pesca Siculo orientale
REG21	Quantità del pescato, differenziale relativo al litorale o zone di pesca Tirrenico alto
REG22	Quantità del pescato, differenziale relativo al litorale o zone di pesca Tirrenico medio
REG23	Quantità di carburante consumato nel corso del periodo d'imposta
REG24	Quantità del pescato
REG25	Collaboratori dell'impresa familiare e coniuge dell'azienda coniugale e familiari diversi (percentuale di lavoro prestato diviso 100), Associati in partecipazione (percentuale di lavoro prestato diviso 100) e Soci (percentuale di lavoro prestato diviso 100) escluso il primo socio
REG26	Quantità del pescato, differenziale relativo alla zona di pesca Tirrenico alto e medio
REG27	COSTI TOTALI
REG28	COSTI TOTALI NETTI
REG29	Logaritmo in base 10 di COSTI TOTALI NETTI
REG30	COSTI TOTALI NETTI - Spese per lavoro dipendente NETTE
REG31	Logaritmo in base 10 di COSTI TOTALI
REG32	Valore beni strumentali mobili elevato a 0,3
REG33	Valore beni strumentali mobili elevato a 0,4
REG34	Valore beni strumentali mobili elevato a 0,5
REG35	Valore beni strumentali mobili elevato a 0,7
REG36	Valore beni strumentali mobili
REG37	Quantità del pescato, differenziale relativo alla zona di pesca diversa dall'Adriatico e dal Siculo occidentale




Variabile	Descrizione variabile
REG38	Quantità del pescato, differenziale relativo alla zona di pesca diversa dal Tirrenico alto e medio e dall'Adriatico alto e medio
REG39	Quantità del pescato, differenziale relativo alla zona di pesca diversa dall'Adriatico alto
REG40	Quantità del pescato, differenziale relativo alla zona di pesca diversa dall'Adriatico alto e medio, Ionico e Siculo orientale
REG41	Quantità del pescato, differenziale relativo alla zona di pesca diversa dall'Adriatico alto e medio
REG42	Quantità del pescato, differenziale relativo alla zona di pesca diversa dall' Adriatico, Tirrenico alto e medio e Siculo occidentale
REG43	Quantità del pescato, differenziale relativo alla zona di pesca diversa dall'Adriatico alto e medio, Tirrenico medio, Ligure e Siculo occidentale



Studio di settore WG90U- Matrice per il calcolo dell'intervallo di confidenza Cluster 1

RMSE
1,02259938


Variabile	REG7	REG23	REG24	REG29	REG30	REG33
REG7	0,003334919019703	-0,004083259681991	0,000351013668647	-4,608339851836320	-0,001763497275908	1,333549240299390
REG23	-0,004083259681991	0,014333873538459	-0,003351596291552	3,919494940995090	0,001630244521224	-1,897374736937910
REG24	0,000351013668647	-0,003351596291552	0,004312633636935	-6,845937376340760	0,0005444469184238	-0,846086965174230
REG29	-4,608339851836310	3,919494940995080	-6,845937376340760	92,826,220741337000000	-7,410589395962110	-8,631,322925922080000
REG30	-0,001763497275908	0,001630244521224	0,0005444469184238	-7,410589395962100	0,005322390285841	-0,325112700369510
REG33	1,333549240299390	-1,897374736937910	-0,846086965174230	-8,631,322925922080000	-0,325112700369500	3,465,650224917240000



Studio di settore WG90U- Matrice per il calcolo dell'intervallo di confidenza Cluster 2

RMSE
1,04233820


Variabile	REG3	REG5	REG14	REG16	REG28	REG29	REG33	REG41
REG3	0,068252007972530	0,002629342963345	0,000409013363466	0,000525757932912	-0,000648136053353	-72,864235660239700	-1,666372660256540	0,003863230336480
REG5	0,002629342963345	0,001886105569781	-0,000022672952964	-0,000526766968205	-0,000726849445943	-4,575000678113310	-0,497278672011600	-0,000855347766984
REG14	0,000409013363466	-0,000022672952964	0,000961049075496	0,000763119650176	-0,001544309917977	7,530327566971600	-0,605936130631890	0,001392270978170
REG16	0,000525757932912	-0,000022672952964	0,000763119650176	0,001288035534702	-0,000990151248843	9,103449740508690	-1,179119036877130	0,001707454509897
REG28	-0,000648136053353	-0,000726849445943	-0,001544309917977	-0,000990151248843	0,0036666315102278	-22,576502913759200	0,492777757424000	-0,001268586967768
REG29	-72,864235660239700	-4,575000678113290	7,530327566971600	9,103449740508670	-22,576502913759200	1,730,973,801140810000000	-76,721,053309343300000	-31,400653311627600
REG33	-1,666372660256530	-0,497278672011600	-0,605936130631890	-1,179119036877130	0,492777757424010	-76,721,053309343300000	7,514,268780504580000	-0,680388826938730
REG41	0,003863230336480	-0,000855347766984	0,001392270978170	0,001707454509897	-0,001268586967768	-31,400653311627500	-0,680388826938730	0,014361775986063



Studio di settore WG90U- Matrice per il calcolo dell'intervallo di confidenza Cluster 3

RMSE
1,02160627

Variabile	REG24	REG27	REG31	REG32
REG24	0,010023025221720	0,000378291782941	-11,306067883988200	-1,481192363115130
REG27	0,000378291782941	0,000245407623761	-1,622242648927440	-0,062555455383410
REG31	-11,306067883988200	-1,622242648927440	71,357,771089015700000	-20,283,576499410300000
REG32	-1,481192363115130	-0,062555455383410	-20,283,576499410300000	19,737,905561955200000



Studio di settore WG90U- Matrice per il calcolo dell'intervallo di confidenza Cluster 4

RMSE
1,01606274

Variabile	REG1	REG3	REG5	REG8	REG28	REG32	REG41
REG1	0,011538018819532	-0,002167209138015	-0,001426911447108	0,004725805175466	-0,001821127934239	-1,111029512657590	0,011450406812026
REG3	-0,002167209138015	0,025063512832745	0,000955905052357	-0,001306892701233	0,000331954289520	-4,031315976634560	-0,003762009912561
REG5	-0,001426911447108	0,000955905052357	0,000826880995581	-0,001771480890488	-0,000095532423948	-2,489857785857670	-0,001505009389021
REG8	0,004725805175466	-0,001306892701233	-0,001771480890488	0,097578846724050	-0,005718630488605	21,228674369628400	-0,007843810476235
REG28	-0,001821127934239	0,000331954289520	-0,000095532423948	-0,005718630488605	0,001306459779251	-0,547216684106950	-0,002509203396806
REG32	-1,111029512657600	-4,031315976634550	-2,489857785857660	21,228674369628300	-0,547216684106950	22,574,909354901100000	-2,958510784403040
REG41	0,011450406812026	-0,003762009912561	-0,001505009389021	-0,007843810476235	-0,002509203396806	-2,958510784403030	0,021646750553770




Studio di settore WG90U- Matrice per il calcolo dell'intervallo di confidenza Cluster 5

RMSE
1,01687307

Variabile	REG1	REG3	REG5	REG8	REG15	REG19	REG21
REG1	0,006365050612775	-0,001162722083740	-0,000968657177677	0,003001855484872	0,005301584759098	0,004721547860241	0,006152173114473
REG3	-0,001162722083740	0,002152623248130	0,000670724139382	-0,000383677210351	-0,001462291289991	-0,000553994828704	-0,000413738177674
REG5	-0,000968657177677	0,000670724139382	0,000620580662894	-0,001120154982998	-0,001406531510067	-0,000667486613968	-0,000351503180142
REG8	0,003001855484872	-0,000383677210351	-0,001120154982998	0,098347475217750	0,002479798909531	0,004351538231009	0,001918046439415
REG15	0,005301584759098	-0,001462291289991	-0,001406531510067	0,002479798909531	0,014410592954245	0,005417202637118	0,006215247596175
REG19	0,004721547860241	-0,000553994828704	-0,000667486613968	0,004351538231009	0,005417202637118	0,012482055709422	0,0069323688374593
REG21	0,006152173114473	-0,000413738177674	-0,000351503180142	0,001918046439415	0,006215247596175	0,0069323688374593	0,022127829512760
REG22	0,006318761995373	-0,001069790925215	-0,001065694355096	0,005266256485222	0,007429790595832	0,006820432602019	0,008834091364920
REG28	-0,000713481556125	-0,000493462004722	-0,000416200434979	0,000663933517255	0,000292199119506	-0,000936567511895	-0,002452937198494
REG32	-0,940651303594960	-1,263921359726960	-0,837674308780580	-10,177471662804900	-3,240746214663220	-2,968641330564780	-2,561866441297600
REG42	0,005981151221576	-0,000741345983619	-0,000489524834908	-0,001284972119952	0,006046098783277	0,006543485351652	0,009496097639131

Variabile	REG22	REG28	REG32	REG42
REG1	0,006318761995373	-0,000713481556125	-0,940651303594960	0,005981151221576
REG3	-0,001069790925215	-0,000493462004722	-1,263921359726970	-0,000741345983619
REG5	-0,001065694355096	-0,000416200434979	-0,837674308780580	-0,000489524834908
REG8	0,005266256485222	0,000663933517255	-10,177471662804900	-0,001284972119952
REG15	0,007429790595832	0,000292199119506	-3,240746214663220	0,006046098783277
REG19	0,006820432602019	-0,000936567511895	-2,968641330564770	0,006543485351652
REG21	0,008834091364920	-0,002452937198494	-2,561866441297590	0,009496097639131
REG22	0,016579435287407	-0,000943957175204	-3,714057645242020	0,008442803994538
REG28	-0,000943957175204	0,001660686755788	-1,692156777828630	-0,001979182277746
REG32	-3,714057645242020	-1,692156777828630	17,272,888814237200000	-2,580924948841940
REG42	0,008442803994538	-0,001979182277746	-2,580924948841940	0,02131201173759



Studio di settore WG90U- Matrice per il calcolo dell'intervallo di confidenza Cluster 6

RMSE
1,02441087


Variabile	REG2	REG7	REG10	REG23	REG24	REG34
REG2	0,047332139217128	-0,003103740919050	0,000042091015247	-0,005796007556017	-0,005545997497439	0,326462823135810
REG7	-0,003103740919050	0,003562798248914	-0,000978944539069	-0,001314514098133	-0,003198709153097	0,363395791995800
REG10	0,000042091015247	-0,000978944539069	0,003906510224273	-0,000033375821892	0,000017315292902	0,050035286962044
REG23	-0,005796007556017	-0,001314514098133	-0,000033375821892	0,005893043319043	0,000866120905812	-0,497960658290430
REG24	-0,005545997497439	-0,003198709153097	0,000017315292902	0,000866120905812	0,007379261724025	-0,812243628970440
REG34	0,326462823135810	0,363395791995800	0,050035286962044	-0,497960658290430	-0,812243628970440	237,761119942705000



Studio di settore WG90U- Matrice per il calcolo dell'intervallo di confidenza Cluster 7

RMSE
1,04226082


Variabile	REG14	REG23	REG28	REG33	REG39
REG14	0,016174857094703	-0,021169972307862	-0,002706751264572	-3,109570482179640	0,012737409765999
REG23	-0,021169972307862	0,067585954214890	-0,005537768199794	-5,497149447943620	-0,013406398461330
REG28	-0,002706751264572	-0,005537768199794	0,005407552315276	1,352188357464060	-0,004503143160328
REG33	-3,109570482179640	-5,497149447943610	1,352188357464060	5,091,876242118430000	-3,845247050230620
REG39	0,012737409765999	-0,013406398461330	-0,004503143160328	-3,845247050230620	0,014716058527282



Studio di settore WG90U- Matrice per il calcolo dell'intervallo di confidenza Cluster 8

RMSE
1,04348352


Variabile	REG3	REG5	REG24	REG28	REG33
REG3	0,003245427347525	-0,001300008705171	-0,002399443598449	-0,000640603199458	0,807692039566430
REG5	-0,001300008705171	0,004161729023459	0,001021576604871	0,000144513337621	-2,678138338512590
REG24	-0,002399443598449	0,001021576604871	0,013709981015898	-0,002097948417018	-1,919745101853860
REG28	-0,000640603199458	0,000144513337621	-0,002097948417018	0,000903514950253	-0,650942778191250
REG33	0,807692039566430	-2,678138338512590	-1,919745101853870	-0,650942778191250	12,738,570715769500000



Studio di settore WG90U- Matrice per il calcolo dell'intervallo di confidenza Cluster 9

RMSE
1,03593870


Variabile	REG1	REG4	REG6	REG15	REG19	REG28	REG35	REG37
REG1	0,176725010236730	-0,004383249736388	-0,007122040179564	-0,032253186915780	0,048450310468318	-0,002757750861086	-0,080454632928440	0,015545159121378
REG4	-0,004383249736388	0,005101314509878	0,004103925177285	-0,007274107639699	-0,002139941211775	-0,000256336615654	-0,039680992447863	-0,001882413075795
REG6	-0,007122040179564	0,004103925177285	0,008010689880475	-0,014998766858037	-0,009603459419467	-0,0000055449882876	-0,042745816486301	-0,0038752366563600
REG15	-0,032253186915780	-0,007274107639699	-0,014998766858037	0,268755307839360	0,009291763747220	0,002592098462385	0,025145671920527	-0,004750987164885
REG19	0,048450310468318	-0,002139941211775	-0,009603459419467	0,009291763747220	0,173221247237300	-0,013219934565110	0,042724719186195	0,028495021345971
REG28	-0,002757750861086	-0,000256336615654	-0,0000055449882876	0,002592098462385	-0,013219934565110	0,002272066524934	-0,020560848982614	-0,003247720639040
REG35	-0,080454632928440	-0,039680992447863	-0,042745816486301	0,025145671920527	0,042724719186195	-0,020560848982614	1,307062380696640	0,020512792998814
REG37	0,015545159121378	-0,001882413075795	-0,0038752366563600	-0,004750987164885	0,028495021345971	-0,003247720639040	0,020512792998813	0,010285179777489



Studio di settore WG90U- Matrice per il calcolo dell'intervallo di confidenza Cluster 10

RMSE
1,03774451

Variabile	REG1	REG9	REG12	REG23	REG26	REG28	REG32	REG38
REG1	0,030297772947851	0,004137444484563	-0,035841351125746	-0,004765464016081	0,025319923157326	-0,003585578365189	-4,402568614568500	0,016307503179226
REG9	0,004137444484563	0,027399895555726	-0,016502086663639	-0,000061310309743	0,004346059201122	-0,002883205598174	-3,039973483845430	0,000646920162363
REG12	-0,035841351125746	-0,016502086663639	0,140678389662730	0,002162275492745	-0,010580912394760	0,006168575920921	-5,397547742927710	-0,008050843581439
REG23	-0,004765464016081	-0,000061310309743	0,002162275492745	0,006913560597704	-0,000380587761186	-0,001700391350918	-1,893905762740520	-0,006107134555246
REG26	0,025319923157326	0,004346059201122	-0,010580912394760	-0,000380587761186	0,139298536530140	-0,006225618050298	-10,703499703502400	0,018379218347860
REG28	-0,003585578365189	-0,002883205598174	0,006168575920921	-0,001700391350918	-0,006225618050298	0,002586776076344	0,474742361523140	-0,001304282888010
REG32	-4,402568614568500	-3,039973483845430	-5,397547742927700	-1,893905762740520	-10,703499703502400	0,474742361523140	7,491492771938470000	-3,285549434027600
REG38	0,016307503179226	0,000546920162363	-0,008050843581439	-0,006107134555246	0,018379218347860	-0,001304282888010	-3,285549434027600	0,031572487057492



Studio di settore WG90U- Matrice per il calcolo dell'intervallo di confidenza Cluster 11

RMSE
1,00999990

Variabile	REG1	REG13	REG17	REG20	REG23	REG28
REG1	0,024220222806136	-0,017635620417173	0,018900996231501	0,020560874278694	-0,001840054404900	-0,000173893457161
REG13	-0,017635620417173	0,061154392257469	-0,003661024620310	-0,006607531450021	0,001448998993383	0,000100425338943
REG17	0,018900996231501	-0,003661024620310	0,239987891409160	0,049956754501613	-0,011308741397791	-0,000352870591547
REG20	0,020560874278694	-0,006607531450021	0,049956754501613	0,203857780086180	-0,013435519370885	-0,000217718983688
REG23	-0,001840054404900	0,001448998993383	-0,011308741397791	-0,013435519370885	0,005611694578173	-0,000193724090818
REG28	-0,000173893457161	0,000100425338943	-0,000352870591547	-0,000217718983688	-0,000193724090818	0,000309316823655
REG29	-4,720354289031860	3,582125222130650	-0,270305339153530	-8,021938090973020	-0,537945547420650	-0,725429917991600
REG33	-1,560756584330550	-0,622929870289490	-2,809780509283760	-1,204225595511340	-0,410635070801680	0,129835994819930
REG40	0,010805412083535	-0,008073948208532	0,019866807028319	0,022749208710762	-0,003150783287961	-0,001456280385255


Variabile	REG29	REG33	REG40
REG1	-4,720354289031860	-1,560756584330550	0,010805412083535
REG13	3,582125222130660	-0,622929870289490	-0,008073948208532
REG17	-0,270305339153530	-2,809780509283760	0,019866807028319
REG20	-8,021938090973010	-1,204225595511340	0,022749208710762
REG23	-0,537945547420650	-0,410635070801680	-0,003150783287961
REG28	-0,725429917991600	0,129835994819930	-0,001456280385255
REG29	14,274,289275067700000	-1,465,888956966580000	-1,417924372636310
REG33	-1,465,888956966580000	794,5777733176325000	-1,163822780933190
REG40	-1,417924372636300	-1,163822780933200	0,040862878730416



**Studio di settore WG90U- Matrice per il calcolo dell'intervallo di confidenza
Cluster 12**

RMSE
1,07573099

Variabile	REG11	REG23	REG24	REG28	REG34
REG11	0,130099490957110	-0,002141072637175	0,008212444377076	-0,009756060615677	0,648954250112900
REG23	-0,002141072637175	0,008817516820318	-0,001906423767609	-0,001850377216664	-0,497643669351610
REG24	0,008212444377076	-0,001906423767609	0,008616029465033	-0,005628093501443	-0,342139715468760
REG28	-0,009756060615677	-0,001850377216664	-0,005628093501443	0,007430928504312	-0,883847737441480
REG34	0,648954250112900	-0,497643669351610	-0,342139715468760	-0,883847737441480	969,566110099142000




Studio di settore WG90U- Matrice per il calcolo dell'intervallo di confidenza Cluster 13

RMSE
1,02752300


Variabile	REG1	REG2	REG3	REG5	REG7	REG10	REG18
REG1	0,018711305934452	-0,006417166558682	-0,001128467825372	-0,000796809140884	-0,000044290181775	-0,000464051216936	0,0110824445876543
REG2	-0,006417166558682	0,023108328465223	0,000766071631156	-0,000167529824762	0,000053543711631	-0,000485438534685	-0,002119103944957
REG3	-0,001128467825372	0,000766071631156	0,003228551730584	0,00120777099896	-0,000117941428815	0,000570294398004	-0,000715186569191
REG5	-0,000796809140884	-0,000167529824762	0,00120777099896	0,001230099945136	-0,000041846859638	0,0000438783306437	-0,000998807987842
REG7	-0,000044290181775	0,000053543711631	-0,000117941428815	-0,000041846859638	0,000448225668403	-0,000295433906943	0,000016278888907
REG10	-0,000464051216936	-0,0000485438534685	0,000570294398004	0,0000438783306437	-0,000295433906943	0,006909574603831	0,000030898220910
REG18	0,0110824445876543	-0,002119103944957	-0,000715186569191	-0,000998807987842	0,000016278888907	0,000030898220910	0,08908772642140
REG19	0,008077104327415	-0,002408400109874	-0,001241868138323	-0,001421110084908	-0,000081833053840	0,000832253881917	0,011402795020215
REG22	0,008564641397359	-0,003026768969136	-0,002298646613867	-0,002793683638136	-0,000191496311758	-0,001212954110761	0,011876520602317
REG25	-298,771891857243000	-123,466052346761000	5,810669171657210	13,597777116821100	12,357619860673800	-25,863466139968400	13,409299912438000
REG29	-19,790668775178600	1,228197308195070	-11,197015656204500	-4,871894465616780	-1,712017311942780	-10,892638069615700	-30,509044257831500
REG36	-0,000077622339391	-0,000597662375943	-0,000368356314380	-0,000281071367049	0,000006867674776	0,000082014503574	-0,000707752950978
REG43	0,010523237581409	-0,009510523342277	-0,002025377394252	-0,001843128903676	-0,000700523484156	-0,001843582638130	0,010993912093661

Variabile	REG19	REG22	REG25	REG29	REG36	REG43
REG1	0,008077104327415	0,008564641397359	-298,771891857243000	-19,790668775178600	-0,000077622339391	0,010523237581409
REG2	-0,002408400109874	-0,003026768969136	-123,466052346761000	1,228197308195080	-0,000597662375943	-0,009510523342277
REG3	-0,001241868138323	-0,002298646613867	5,810669171657190	-11,197015656204500	-0,000368356314380	-0,002025377394252
REG5	-0,001421110084908	-0,002793683638136	13,597777116821100	-4,871894465616780	-0,000281071367049	-0,001843128903676
REG7	-0,000081833053840	-0,000191496311758	12,357619860673800	-1,712017311942780	0,000006867674776	-0,000700523484156
REG10	0,000832253881917	-0,001212954110761	-25,863466139968400	-10,892638069615700	0,000082014503574	-0,001843582638130
REG18	0,011402795020215	0,011876520602317	13,409299912438000	-30,509044257831500	-0,000707752950978	0,010993912093661
REG19	0,029364561990187	0,009375910404079	64,5235594841964400	-23,242728136814100	0,000026269323239	0,009567039979046
REG22	0,009375910404079	0,028803940537263	19,205099995958000	-4,317567201478560	-0,000071036565985	0,012143145622856
REG25	64,5235594841964300	19,205099995958000	89,037,588,764175800000000	-338,600,236767411000000	-6,158681863454950	25,977990135032800
REG29	-23,242728136814100	-4,317567201478550	-338,600,236767411000000	209,559,861704986000000	-0,250234361731370	-8,798045103005750
REG36	0,000026269323239	-0,000071036565985	-6,158681863454940	-0,250234361731370	0,000339427887523	0,000116170837229
REG43	0,009567039979046	0,012143145622856	25,977990135032900	-8,798045103005770	0,000116170837229	0,026109660718743




**Studio di settore WG91U - Matrice per il calcolo dell'intervallo di confidenza
Variabili di regressione - attività di lavoro autonomo**

Variabile	Descrizione variabile
REG1	Addetti all'attività (personale non dipendente), differenziale relativo alla territorialità del livello del reddito a livello provinciale – Assenza portafoglio diretto
REG2	Addetti all'attività (personale non dipendente), differenziale relativo alla territorialità del livello del reddito a livello provinciale – Assenza portafoglio diretto e indiretto
REG3	Addetti all'attività (personale non dipendente), differenziale relativo alla territorialità del livello del reddito a livello provinciale – Risparmio gestito: fondi/SICAV di investimento (azionari e bilanciati)
REG4	Addetti all'attività (personale non dipendente), differenziale relativo alla territorialità del livello del reddito a livello provinciale – Portafoglio diretto (cluster 18)
REG5	Addetti all'attività (personale non dipendente), differenziale relativo alla territorialità del livello del reddito a livello provinciale – Portafoglio diretto (cluster 21)
REG6	Addetti all'attività (personale non dipendente), differenziale relativo alla territorialità del livello del reddito a livello provinciale – Portafoglio indiretto
REG7	Addetti all'attività (personale non dipendente), differenziale relativo alla territorialità del livello del reddito a livello provinciale – Risparmio gestito: fondi/SICAV di investimento (obbligazionari e di liquidità)
REG8	Addetti all'attività (personale non dipendente), differenziale relativo alla territorialità del livello del reddito a livello provinciale – Risparmio amministrato
REG9	Addetti all'attività (personale non dipendente), differenziale relativo alla territorialità del livello del reddito a livello provinciale
REG10	Addetti all'attività (personale non dipendente), differenziale relativo alla territorialità del livello del reddito a livello provinciale – Numero di polizze (cluster 2 e 11)
REG11	Addetti all'attività (personale non dipendente), differenziale relativo alla territorialità del livello del reddito a livello provinciale – Numero di polizze (cluster 5)
REG12	Addetti all'attività (personale non dipendente), differenziale relativo alla territorialità del livello del reddito a livello provinciale – Numero di polizze (cluster 6)
REG13	Altri costi per servizi + Costo per beni mobili acquisiti in dipendenza di contratti di locazione non finanziaria e di noleggio + Abbonamenti a riviste e giornali, acquisto di libri, spese per cancelleria + Spese per omaggio a clienti ed articoli promozionali + Spese per lavoro dipendente e per altre prestazioni diverse da lavoro dipendente afferenti l'attività dell'impresa - Compensi corrisposti ai soci per l'attività di amministratore (società di persone)
REG14	Altri costi per servizi + Costo per beni mobili acquisiti in dipendenza di contratti di locazione non finanziaria e di noleggio + Abbonamenti a riviste e giornali, acquisto di libri, spese per cancelleria + Spese per omaggio a clienti ed articoli promozionali
REG15	Spese per lavoro dipendente e per altre prestazioni diverse da lavoro dipendente afferenti l'attività dell'impresa - Compensi corrisposti ai soci per l'attività di amministratore (società di persone)
REG16	CVPROD
REG17	CVPROSE1 + Altri costi per servizi + Costo per beni mobili acquisiti in dipendenza di contratti di locazione non finanziaria e di noleggio + Abbonamenti a riviste e giornali, acquisto di libri, spese per cancelleria + Spese per omaggio a clienti ed articoli promozionali
REG18	CVPROSE
REG19	CVPROSE1
REG20	Attività di consulente finanziario abilitato all'offerta fuori sede: Portafoglio indiretto
REG21	Risparmio amministrato
REG22	Attività di consulente finanziario abilitato all'offerta fuori sede – Portafoglio diretto: Risparmio gestito: fondi/SICAV di investimento (azionari e bilanciati), gestioni patrimoniali (azionarie e bilanciate) e prodotti assicurativi (gestioni separate, polizze unit linked)
REG23	Attività di consulente finanziario abilitato all'offerta fuori sede – Portafoglio diretto: Risparmio gestito: fondi/SICAV di investimento (obbligazionari e di liquidità)
REG24	Attività di promozione/mediazione assicurativa: Numero di polizze in vigore alla fine del periodo d'imposta
REG25	Portafoglio diretto
REG26	Spese per provvigioni a subagenti/produitori/segnalatori
REG27	Spese per provvigioni a subagenti/produitori/segnalatori elevato a 0,94
REG28	Spese per acquisti di servizi - Compensi corrisposti ai soci per l'attività di amministratore (società ed enti soggetti all'IRES) + Altri costi per servizi + Costo per beni mobili acquisiti in dipendenza di contratti di locazione non finanziaria e di noleggio + Abbonamenti a riviste e giornali, acquisto di libri, spese per cancelleria + Spese per omaggio a clienti ed articoli promozionali
REG29	COSTI TOTALI
REG30	(CVPROSE1 + Altri costi per servizi + Costo per beni mobili acquisiti in dipendenza di contratti di locazione non finanziaria e di noleggio + Abbonamenti a riviste e giornali, acquisto di libri, spese per cancelleria + Spese per omaggio a clienti ed articoli promozionali + Spese per lavoro dipendente e per altre prestazioni diverse da lavoro dipendente afferenti l'attività dell'impresa - Compensi corrisposti ai soci per l'attività di amministratore (società di persone)) elevato a 0,94
REG31	COSTI TOTALI elevato a 0,98



Variabile	Descrizione variabile
REG32	CVPROSE + Altri costi per servizi + Costo per beni mobili acquisiti in dipendenza di contratti di locazione non finanziaria e di noleggio + Abbonamenti a riviste e giornali, acquisto di libri, spese per cancelleria + Spese per omaggio a clienti ed articoli promozionali
REG33	Numero di incarichi: Attività di perizia
REG34	Numero di incarichi: Attività di liquidazione
REG35	Valore beni strumentali mobili elevato a 0,4
REG36	Valore beni strumentali mobili elevato a 0,5
REG37	Valore beni strumentali mobili elevato a 0,5, differenziale relativo all'area di mercato Centro
REG38	Valore beni strumentali mobili elevato a 0,5, differenziale relativo all'area di mercato Sud o Isole
REG39	Valore beni strumentali mobili elevato a 0,6
REG40	Valore beni strumentali mobili elevato a 0,8
REG41	Valore beni strumentali mobili




Studio di settore WG91U- Matrice per il calcolo dell'intervallo di confidenza Cluster 1

RMSE
1,00257383

Variabile	REG1	REG3	REG7	REG8	REG13
REG1	8.055.110,585289950000000	245.406,647809862000000	488.514,042168080000000	306.994,152248672000000	-14,281461859980800
REG3	245.406,647809861000000	156.153.351,333614000000000	-77.555.219,866011000000000	-53.537.415,283049000000000	-9,075389413679900
REG7	488.514,042168080000000	-77.555.219,866011100000000	131,219.387,338027000000000	-37.729.658,247404000000000	-4,285109528165370
REG8	306.994,152248675000000	-53.537.415,283049000000000	-37.729.658,247404000000000	184.935.112,599397000000000	-13,143456435186600
REG13	-14,281461859980800	-9,075389413679930	-4,285109528165350	-13,143456435186600	0,000562162860890
REG18	-23,023470392560200	2,180143506699920	-14,122782451433700	5,1260981390999360	-0,000172451695669
REG21	0,000284244342902	0,721558592014300	0,561654484572070	-2,554700777495690	0,000000141371141
REG22	0,021210738084008	-1,609610660095570	0,793898371457230	0,517607315863330	-0,000000283722559
REG23	0,011459706643857	1,124433124157480	-1,932638874902230	0,478647024423220	-0,000000275725595


Variabile	REG18	REG21	REG22	REG23
REG1	-23,023470392560200	0,000284244342902	0,021210738084008	0,011459706643857
REG3	2,180143506699960	0,721558592014300	-1,609610660095570	1,124433124157480
REG7	-14,122782451433700	0,561654484572070	0,793898371457230	-1,932638874902230
REG8	5,126098139099290	-2,554700777495690	0,517607315863330	0,478647024423220
REG13	-0,000172451695669	0,000000141371141	-0,000000283722559	-0,000000275725595
REG18	0,001167213904534	-0,000000200960128	-0,000000482344833	-0,000000096566149
REG21	-0,000000200960128	0,000000040947386	-0,000000007753065	-0,000000008952098
REG22	-0,000000482344833	-0,000000007753065	0,00000020225491	-0,000000013213384
REG23	-0,000000096566149	-0,000000008952098	-0,000000013213384	0,000000035035773



Studio di settore WG91U- Matrice per il calcolo dell'intervallo di confidenza Cluster 2

RMSE
1,00114266


Variabile	REG10	REG24	REG27	REG30	REG36
REG10	57.151.170,366386400000000	-3.385,398627170580000	12,374331146855000	-3,298686454351460	1.308,647074689750000
REG24	-3.385,398627170580000	0,313964175817420	-0,003497957696245	-0,001843819823512	-0,479333951091740
REG27	12,374331146855000	-0,003497957696245	0,000972297582900	-0,000031015613806	-0,036706748949475
REG30	-3,298686454351470	-0,001843819823512	-0,000031015613806	0,000370189403889	-0,056268834151406
REG36	1.308,647074689750000	-0,479333951091740	-0,036706748949475	-0,056268834151406	26,788219318052500



**Studio di settore WG91U- Matrice per il calcolo dell'intervallo di confidenza
Cluster 3**

RMSE
1,00662833


Variabile	REG9	REG13	REG18	REG24	REG41
REG9	36.918.598,984350900000000	-43.963183075721500	3,623220547100390	-1.618,063160435760000	-21,317788487796000
REG13	-43.963183075721500	0,000475624677403	-0,000168313206596	-0,002947240143815	-0,000123415712996
REG18	3,623220547100390	-0,000168313206596	0,000333620811937	-0,004976778683595	-0,000099938783525
REG24	-1,618,063160435760000	-0,002947240143815	-0,004976778683595	0,552881840733670	-0,002208179711303
REG41	-21,317788487796000	-0,000123415712996	-0,000099938783525	-0,002208179711303	0,000923023803656



Studio di settore WG91U- Matrice per il calcolo dell'intervallo di confidenza Cluster 4

RMSE
1,04874726

Variabile	REG9	REG29	REG34	REG36
REG9	94.489.275,4749059000000000	-23.993398274059900	-12.914,200541916200000	-38.958,972231141100000
REG29	-23.993398274059900	0,000186204224405	0,003866268834559	-0,154506494118510
REG34	-12.914,200541916200000	0,003866268834559	12,667092193585000	-20,691407245999500
REG36	-38.958,972231141100000	-0,154506494118510	-20,691407245999500	453,916963754020000




**Studio di settore WG91U- Matrice per il calcolo dell'intervallo di confidenza
Cluster 5**

RMSE
1,00344191

Variabile	REG11	REG13	REG19	REG24	REG26
REG11	85.766.158,679908700000000	-18,996059720258500	16,056273342155900	-4,006,729009378290000	34,454035530060200
REG13	-18,996059720258500	0,000275687813518	-0,000096720551773	-0,001360997245196	-0,000024206501536
REG19	16,056273342155900	-0,000096720551773	0,000482497960241	-0,001532765383986	0,000031994052569
REG24	-4,006,729009378290000	-0,001360997245196	-0,001532765383986	0,342656249274060	-0,004008075785614
REG26	34,454035530060200	-0,000024206501536	0,000031994052569	-0,004008075785614	0,000182478430488
REG36	-3,898,717686957980000	-0,053470348076553	-0,024379497696633	-0,305730388632840	-0,004476048837945
REG37	5,164,529458721360000	0,005391545891267	-0,002547304284882	-0,081618350560380	0,001056280703568
REG38	9,016,890694483480000	0,009444464138861	0,006989448042895	-0,124892214133290	-0,011754085531713


Variabile	REG36	REG37	REG38
REG11	-3,898,717686957980000	5,164,529458721360000	9,016,890694483450000
REG13	-0,053470348076553	0,005391545891267	0,009444464138861
REG19	-0,024379497696633	-0,002547304284882	0,006989448042895
REG24	-0,305730388632840	-0,081618350560380	-0,124892214133290
REG26	-0,004476048837945	0,001056280703568	-0,011754085531713
REG36	47,444045284746200	-22,216636132954300	-23,973970213770500
REG37	-22,216636132954300	129,133091092124000	19,642430467548700
REG38	-23,973970213770400	19,642430467548700	144,446266580768000



Studio di settore WG91U- Matrice per il calcolo dell'intervallo di confidenza Cluster 6

RMSE
1,00316873


Variabile	REG12	REG24	REG27	REG30	REG40
REG12	268.899.572,2977590000000000	-15.248,7178795435000000	87,569168711161300	-6,129116146183760	-423,5793766359590000
REG24	-15.248,7178795435000000	1,394178448278890	-0,015641067201080	-0,009287222022375	-0,045775993759624
REG27	87,569168711161300	-0,015641067201080	0,002817273537850	-0,000305908656362	-0,002369953124416
REG30	-6,129116146183800	-0,009287222022375	-0,000305908656362	0,001211546639510	-0,005767923536044
REG40	-423,5793766359590000	-0,045775993759624	-0,002369953124416	-0,005767923536044	0,126975878820930



Studio di settore WG91U- Matrice per il calcolo dell'intervallo di confidenza Cluster 7

RMSE
1,02755267

Variabile	REG9	REG14	REG15	REG19	REG24	REG26	REG36
REG9	116.324.769,86743700000000	12,586224657310300	19,241203530377900	-108,088900323611000	-3,678,254248202060000	24,657387300064800	-154,653,936886947000000
REG14	12,586224657310300	0,004246471945326	-0,000631928942301	-0,000324606840113	-0,006635890672477	-0,000408232076296	-0,180277029051050
REG15	19,241203530377800	-0,000631928942301	0,002488551907780	-0,000788012706286	-0,016295593278335	-0,000072266739714	-0,852383557839150
REG19	-108,088900323611000	-0,000324606840113	-0,000788012706286	0,003460416631196	0,002943475297832	0,000087654824640	-0,151590364777480
REG24	-3,678,254248202060000	-0,006635890672477	-0,016295593278335	0,002943475297832	1,606459815792560	-0,013772305439478	-6,570741280004520
REG26	24,657387300064800	-0,000408232076296	-0,000072266739714	0,000087654824640	-0,013772305439478	0,000713995482161	-0,141295103875850
REG36	-154,653,936886947000000	-0,180277029051050	-0,852383557839150	-0,151590364777480	-6,570741280004520	-0,141295103875850	1,496,560243309970000



Studio di settore WG91U- Matrice per il calcolo dell'intervallo di confidenza Cluster 8

RMSE
1,00181989

Variabile	REG9	REG24	REG31	REG36
REG9	1.460.663,6464043200000000	-177,276092367057000	-11,476938199100000	-2.334,178304986180000
REG24	-177,276092367057000	0,382786622533280	-0,002973224570022	-0,193209835870940
REG31	-11,476938199100000	-0,002973224570022	0,001597420665605	-0,046497699329932
REG36	-2.334,178304986180000	-0,193209835870940	-0,046497699329932	14,194656990542200



Studio di settore WG91U- Matrice per il calcolo dell'intervallo di confidenza Cluster 9

RMSE
1,01138386


Variabile	REG9	REG13	REG18	REG41
REG9	5.880.586,771352480000000	-11,642574167186400	-30,917334283390100	-22,493602447796900
REG13	-11,642574167186400	0,000754778975463	-0,000091127814953	-0,000206637651972
REG18	-30,917334283390100	-0,000091127814953	0,001883634332095	-0,000450175127811
REG41	-22,493602447796900	-0,000206637651972	-0,000450175127811	0,001022711124575



Studio di settore WG91U- Matrice per il calcolo dell'intervallo di confidenza Cluster 10

RMSE
1,00679773

Variabile	REG9	REG14	REG15	REG19	REG24	REG26	REG36
REG9	13.322.865,706666400000000	-9,455799159204820	2,355658378736140	2,520076506162690	-649,741115932392000	-5,067096854097570	-23.876,360734555800000
REG14	-9,455799159204840	0,001642792427417	-0,000221783745051	-0,000128138081142	-0,0005520158524581	-0,0000017649576687	-0,080774326055530
REG15	2,355658378736150	-0,000221783745051	0,000927139565334	-0,000190110695494	-0,011193181594934	-0,0000006170898529	-0,075257015235140
REG19	2,520076506162680	-0,000128138081142	-0,000190110695494	0,001267022254061	0,002773323465092	-0,000198038326437	-0,096758202405250
REG24	-649,741115932392000	-0,005520158524581	-0,011193181594934	0,002773323465092	1,810395995000640	-0,010910574191806	-2,254204455387130
REG26	-5,067096854097580	-0,000017649576687	-0,000006170898529	-0,000198038326437	-0,010910574191806	0,001001585888554	0,016902335289928
REG36	-23.876,360734555800000	-0,080774326055530	-0,075257015235140	-0,096758202405250	-2,254204455387130	0,016902335289927	121,946989561498000



**Studio di settore WG91U- Matrice per il calcolo dell'intervallo di confidenza
Cluster 11**

RMSE
1,00250993


Variabile	REG10	REG24	REG27	REG30	REG36
REG10	100.826.947,1543960000000000	-6.924,365159419610000	33,293558718693600	-14,031137095203200	6.979,145818656270000
REG24	-6.924,365159419610000	0,720462414420860	-0,006704117288939	-0,003323648338856	-1,392650383775650
REG27	33,293558718693700	-0,006704117288939	0,000960295388957	-0,000072966933915	-0,023735702400819
REG30	-14,031137095203200	-0,003323648338856	-0,000072966933915	0,000467155185132	-0,073441410042680
REG36	6.979,145818656270000	-1,392650383775650	-0,023735702400820	-0,073441410042680	51,329616172001300



**Studio di settore WG91U- Matrice per il calcolo dell'intervallo di confidenza
Cluster 12**

RMSE
1,03114771


Variabile	REG9	REG13	REG18	REG20	REG25
REG9	981.152.874,4274010000000000	-1.528,928507779810000	143,372575916826000	-0,292799143694330	-5,878974384448810
REG13	-1.528,928507779810000	0,024356057272438	-0,004738219973122	-0,000000731035319	-0,000021155716118
REG18	143,372575916826000	-0,004738219973122	0,014073106949885	-0,000000183667287	-0,000028768745516
REG20	-0,292799143694330	-0,000000731035319	-0,000000183667287	0,000000000327159	0,000000000428127
REG25	-5,878974384448810	-0,000021155716118	-0,000028768745516	0,000000000428127	0,0000000529923624



**Studio di settore WG91U- Matrice per il calcolo dell'intervallo di confidenza
Cluster 13**

RMSE
1,00510787


Variabile	REG9	REG13	REG18	REG24	REG36
REG9	23.300.505,512345900000000	-20,534771796146000	-1,542191071045720	-458,228230226974000	-24,541,313225651300000
REG13	-20,534771796146000	0,000570458334779	-0,000105136284532	-0,004015399355935	-0,132502927781470
REG18	-1,542191071045720	-0,000105136284532	0,000183800321654	-0,001253388721293	-0,0330005171477369
REG24	-458,228230226975000	-0,004015399355935	-0,001253388721293	0,235525050507060	-0,106172348565270
REG36	-24,541,313225651300000	-0,132502927781470	-0,0330005171477369	-0,106172348565270	186,714327584750000



Studio di settore WG91U- Matrice per il calcolo dell'intervallo di confidenza Cluster 14

RMSE
1,01105462

Variabile	REG9	REG15	REG32	REG33	REG36	REG38
REG9	18.115.026.307879200000000	14.386518212498900	6.471105379656750	-1.877.655869055090000	-34.613.991459258600000	10.099.267737345900000
REG15	14.386518212498900	0.000437533660383	-0.000064613942566	-0,010575319201223	-0,114374325113180	-0,010525375016154
REG32	6.471105379656750	-0.000064613942566	0.000267003048830	-0,007311693577664	-0,048225234844752	-0,002368892608448
REG33	-1.877.655869055090000	-0.010575319201223	-0.007311693577664	2.381462125911180	-2,102982382067230	6.598083669645920
REG36	-34.613.991459258600000	-0,114374325113180	-0.048225234844752	-2,102982382067230	212,61658517740000	-121,022660049169000
REG38	10.099.267737345900000	-0,010525375016154	-0.002368892608448	6.598083669645930	-121,022660049169000	607.858192804354000



Studio di settore WG91U- Matrice per il calcolo dell'intervallo di confidenza Cluster 15

RMSE
1,00417378


Variabile	REG9	REG13	REG18	REG41
REG9	3.370.774,995410640000000	-12,963743857601200	6,744854405787980	-6,286889894065130
REG13	-12,963743857601200	0,000524441607786	-0,000131344298414	-0,000078767875539
REG18	6,744854405787980	-0,000131344298414	0,000757990582373	-0,000509093818091
REG41	-6,286889894065130	-0,000078767875539	-0,000509093818091	0,000497016710231



Studio di settore WG91U - Matrice per il calcolo dell'intervallo di confidenza Cluster 16

RMSE
1,01994828


Variabile	REG15	REG17	REG26	REG39
REG15	0,003133823680537	-0,001143651632540	0,000022477129680	-0,640778688390510
REG17	-0,001143651632540	0,001494554451134	-0,000022000701375	-0,059447924579068
REG26	0,000022477129680	-0,000022000701375	0,000931251904118	-0,123746041980090
REG39	-0,640778688390510	-0,059447924579069	-0,123746041980090	298,923489441225000



**Studio di settore WG91U- Matrice per il calcolo dell'intervallo di confidenza
Cluster 17**

RMSE
1,00278679


Variabile	REG9	REG13	REG18	REG36	REG38
REG9	6.306.925,936966070000000	1,040355745588710	-1,130556934514670	-10.709,887777081600000	48.319737727643600
REG13	1,040355745588710	0,000165205698212	-0,000084185257041	-0,022516596074647	0,011413428014066
REG18	-1,130556934514670	-0,000084185257041	0,000167268438239	-0,010534206424163	-0,006970024365191
REG36	-10.709,887777081600000	-0,022516596074647	-0,010534206424163	43.250784824429900	-19,496174298845900
REG38	48.319737727643600	0,011413428014066	-0,006970024365191	-19,496174298845900	90,375340238235000



Studio di settore WG91U- Matrice per il calcolo dell'intervallo di confidenza Cluster 18

RMSE
1,00142236


Variabile	REG1	REG4	REG13	REG18	REG21	REG22	REG23
REG1	21.836.064,171451500000000	-540.832,102340120000000	-11,225487747376000	-23,094964221392100	0,012145463495972	0,026467426756273	0,019383771232397
REG4	-540.832,102340121000000	44.147.565,427421000000000	2,435947179667110	14,834068072665500	-0,236934424868690	-0,310809149354340	-0,320585733971360
REG13	-11,225487747376000	2,435947179667090	0,000589402300364	-0,000225844013920	-0,000000065379337	-0,000000411386352	-0,000000319417506
REG18	-23,094964221392100	14,834068072665500	-0,000225844013920	0,000960195757948	-0,000000322554389	-0,000000436546343	-0,000000301748970
REG21	0,012145463495972	-0,236934424868690	-0,000000065379337	-0,000000322554389	0,000000016066482	-0,00000000877557	-0,000000001342618
REG22	0,026467426756273	-0,310809149354340	-0,000000411386352	-0,000000436546343	-0,00000000877557	0,000000006133573	-0,000000001648864
REG23	0,019383771232397	-0,320585733971360	-0,000000319417506	-0,000000301748970	-0,000000001342618	-0,000000001648864	0,000000015999012



Studio di settore WG91U- Matrice per il calcolo dell'intervallo di confidenza Cluster 19

RMSE
1,06764795


Variabile	REG13	REG18	REG36
REG13	0,002479886960596	-0,001983746657555	-1,208465668724000
REG18	-0,001983746657555	0,003565236498502	0,148973943506920
REG36	-1,208465668724000	0,148973943506920	1,801,254629914800000



Studio di settore WG91U- Matrice per il calcolo dell'intervallo di confidenza Cluster 20

RMSE
1,01427935

Variabile	REG9	REG14	REG15	REG19	REG24	REG26	REG36	REG38
REG9	6.146.888,724667330000000	-31,192363779983200	4,954221750868690	-17,546845153911700	-170,107041284575000	-0,293967980718870	-9,042,619814329370000	1,041,413378275500000
REG14	-31,192363779983200	0,003251535266691	-0,000274118856040	-0,000168174158009	-0,002043488199218	-0,000079526327705	-0,079913203963800	0,056064942715717
REG15	4,954221750868690	-0,000274118856040	0,000567936390881	-0,000279650934837	-0,006251942836661	-0,000019937107588	-0,030426356666104	-0,037796224104493
REG19	-17,546845153911700	-0,000168174158009	-0,000279650934837	0,001720251761525	-0,0003346566145656	-0,000043150498490	-0,042321625328929	0,038738822188881
REG24	-170,107041284575000	-0,002043488199218	-0,006251942836661	-0,0003346566145656	0,714679076616340	-0,007192542589313	-0,832520648260660	0,757290815204960
REG26	-0,293967980718870	-0,000079526327705	-0,000019937107588	-0,000043150498490	-0,007192542589313	0,000727783544847	-0,001198999929249	-0,014986214864572
REG36	-9,042,619814329370000	-0,079913203963800	-0,030426356666104	-0,042321625328929	-0,832520648260660	-0,001198999929249	63,9247952666143400	-33,3448626400009300
REG38	1,041,413378275500000	0,056064942715717	-0,037796224104493	0,038738822188881	0,757290815204960	-0,014986214864572	-33,3448626400009300	161,265375724902000




Studio di settore WG91U- Matrice per il calcolo dell'intervallo di confidenza Cluster 21

RMSE
1,01523634

Variabile	REG2	REG5	REG6	REG13
REG2	1.026.868.068,6102100000000000	-17.857.368,4427005000000000	-29.803.637,1096482000000000	-590,712947805651000
REG5	-17.857.368,4427006000000000	3.140.582.689,5509600000000000	-2.896.301.984,4659400000000000	213,218834619061000
REG6	-29.803.637,1096477000000000	-2.896.301.984,4659400000000000	9.827.660.336,0778800000000000	1.206,424527799480000
REG13	-590,712947805651000	213,2188346190600000	1.206,4245277994800000	0,010816596145342
REG18	-695,097289983298000	-72,5237517611960000	-704,9020175487350000	-0,004982407335298
REG20	0,095954650827910	1,457479398726210	-4,917547602640290	-0,000001304789625
REG25	0,853968198540370	-20,764312020863400	18,164515850391900	-0,000006671204385

Variabile	REG18	REG20	REG25
REG2	-695,097289983297000	0,095954650827910	0,853968198540370
REG5	-72,523751761195700	1,457479398726210	-20,764312020863400
REG6	-704,902017548736000	-4,917547602640290	18,164515850391900
REG13	-0,004982407335298	-0,000001304789625	-0,000006671204385
REG18	0,006294250134200	0,000000498897976	0,000001048326038
REG20	0,000000498897976	0,000000002775189	-0,000000010064387
REG25	0,000001048326038	-0,000000010064387	0,0000000162833034



Studio di settore WG91U- Matrice per il calcolo dell'intervallo di confidenza Cluster 22

RMSE
1,00036145


Variabile	REG9	REG13	REG18	REG24	REG36	REG38
REG9	281.172,214740305000000	-0,419709523332950	-0,386184584321680	-21,020436510737000	-502,712354390838000	67,461941012129300
REG13	-0,419709523332950	0,000079763881937	-0,000024200256337	-0,000112889093816	-0,001796392034951	-0,000344255974241
REG18	-0,386184584321680	-0,000024200256337	0,000077814768097	-0,000140596758068	-0,001398112391831	-0,000443355284083
REG24	-21,020436510737000	-0,000112889093816	-0,000140596758068	0,028795515805819	-0,0326653469734397	0,006451371698761
REG36	-502,712354390838000	-0,001796392034951	-0,001398112391831	-0,0326653469734397	2,417682254620050	-1,176235761350810
REG38	67,461941012129100	-0,000344255974241	-0,000443355284083	0,006451371698761	-1,176235761350810	9,072832772092770



Studio di settore WG91U- Matrice per il calcolo dell'intervallo di confidenza Cluster 23

RMSE
1,02860376


Variabile	REG9	REG13	REG18	REG36
REG9	69.318.181,372593500000000	-78.314476837364700	12,073628677230900	-102.433,394580767000000
REG13	-78.314476837364700	0,001356104136887	-0,000526840201455	-0,063404911852290
REG18	12,073628677230900	-0,000526840201455	0,007614235749268	-0,473384693733930
REG36	-102,433,394580767000000	-0,063404911852290	-0,473384693733930	381,704288935562000



Studio di settore WG91U- Matrice per il calcolo dell'intervallo di confidenza Cluster 24


RMSE
1,01596136

Variabile	REG9	REG15	REG16	REG28	REG33	REG35
REG9	17.837.271,847222800000000	14,437328006165600	37,664081802753500	14,430896857546300	-946,697550122590000	-112.791,164428502000000
REG15	14,437328006165600	0,000938678898121	0,000143567406291	-0,000097409974969	-0,015488084527933	-0,194475969106900
REG16	37,664081802753500	0,000143567406291	0,003570942064252	0,000010485134971	-0,010068653709494	-0,551836801516210
REG28	14,430896857546300	-0,000097409974969	0,000010485134971	0,002473152414058	-0,011877965408571	-0,666047292221930
REG33	-946,697550122590000	-0,015488084527933	-0,010068653709494	-0,011877965408571	0,684238707642880	0,065501803086790
REG35	-112.791,164428502000000	-0,194475969106900	-0,551836801516210	-0,666047292221930	0,065501803086780	1.760,083996174590000



**Studio di settore WG92U - Matrice per il calcolo dell'intervallo di confidenza
Variabili di regressione**


Variabile	Descrizione variabile
REG1	Spese per acquisti di servizi - Compensi corrisposti ai soci per l'attività di amministratore (società ed enti soggetti all'Ires) + Altri costi per servizi + Costo per beni mobili acquisiti in dipendenza di contratti di locazione non finanziaria e di noleggio + Spese per lavoro dipendente e per altre prestazioni diverse da lavoro dipendente afferenti l'attività dell'impresa - Compensi corrisposti ai soci per l'attività di amministratore (società di persone) + Abbonamenti a riviste e giornali, acquisto di libri, spese per cancelleria + Spese per omaggio a clienti ed articoli promozionali
REG2	Spese per lavoro dipendente e per altre prestazioni diverse da lavoro dipendente afferenti l'attività dell'impresa - Compensi corrisposti ai soci per l'attività di amministratore (società di persone)
REG3	CVPROD
REG4	Collaboratori dell'impresa familiare e coniuge dell'azienda coniugate e familiari diversi (percentuale di lavoro prestato diviso 100), Associati in partecipazione (percentuale di lavoro prestato diviso 100) e Soci (percentuale di lavoro prestato diviso 100) escluso il primo socio, differenziale relativo alla territorialità del livello delle retribuzioni
REG5	Spese per acquisti di servizi - Compensi corrisposti ai soci per l'attività di amministratore (società ed enti soggetti all'Ires) + Altri costi per servizi + Costo per beni mobili acquisiti in dipendenza di contratti di locazione non finanziaria e di noleggio + Abbonamenti a riviste e giornali, acquisto di libri, spese per cancelleria + Spese per omaggio a clienti ed articoli promozionali
REG6	Modalità di espletamento dell'attività - Prestazioni non a Forfait: Servizi di amministrazione del personale, paghe e contributi (Numero), differenziale relativo alla territorialità del livello del reddito a livello provinciale
REG7	Modalità di espletamento dell'attività - Prestazioni a Forfait: Contabilità, consulenza in materia fiscale (comprese dichiarazioni fiscali) e societaria (Numero), differenziale relativo alla territorialità del livello del reddito a livello provinciale
REG8	Modalità di espletamento dell'attività - Prestazioni a Forfait: Contabilità, consulenza in materia fiscale (comprese dichiarazioni fiscali) e societaria e assistenza in materia del lavoro (Numero), differenziale relativo alla territorialità del livello del reddito a livello provinciale
REG9	COSTI TOTALI
REG10	Valore beni strumentali mobili elevato a 0,4, ponderato con la quota di Valore dei beni strumentali riferiti a macchine di ufficio elettromeccaniche ed elettroniche compresi i computer ed i sistemi telefonici elettronici acquisiti da oltre 3 anni e non oltre 5 anni sul totale
REG11	Valore beni strumentali mobili elevato a 0,4, ponderato con la quota di Valore dei beni strumentali riferiti a macchine di ufficio elettromeccaniche ed elettroniche compresi i computer ed i sistemi telefonici elettronici acquisiti da oltre 5 anni sul totale
REG12	Valore beni strumentali mobili elevato a 0,5, ponderato con la quota di Valore dei beni strumentali riferiti a macchine di ufficio elettromeccaniche ed elettroniche compresi i computer ed i sistemi telefonici elettronici acquisiti da oltre 3 anni sul totale
REG13	Valore beni strumentali mobili elevato a 0,5, ponderato con la quota di Valore dei beni strumentali riferiti a macchine di ufficio elettromeccaniche ed elettroniche compresi i computer ed i sistemi telefonici elettronici acquisiti da oltre 5 anni sul totale
REG14	Valore beni strumentali mobili elevato a 0,5, ponderato con la quota di Valore dei beni strumentali riferiti a macchine di ufficio elettromeccaniche ed elettroniche compresi i computer ed i sistemi telefonici elettronici acquisiti da oltre 5 anni sul totale
REG15	Valore beni strumentali mobili elevato a 0,6, ponderato con la quota di Valore dei beni strumentali riferiti a macchine di ufficio elettromeccaniche ed elettroniche compresi i computer ed i sistemi telefonici elettronici acquisiti da oltre 3 anni sul totale
REG16	Valore beni strumentali mobili elevato a 0,6, ponderato con la quota di Valore dei beni strumentali riferiti a macchine di ufficio elettromeccaniche ed elettroniche compresi i computer ed i sistemi telefonici elettronici acquisiti da oltre 3 anni e non oltre 5 anni sul totale
REG17	Valore beni strumentali mobili elevato a 0,6, ponderato con la quota di Valore dei beni strumentali riferiti a macchine di ufficio elettromeccaniche ed elettroniche compresi i computer ed i sistemi telefonici elettronici acquisiti da oltre 5 anni sul totale
REG18	Valore beni strumentali mobili elevato a 0,4
REG19	Valore beni strumentali mobili elevato a 0,5
REG20	Valore beni strumentali mobili elevato a 0,6



Studio di settore WG92U- Matrice per il calcolo dell'intervallo di confidenza Cluster 1

RMSE
1,01671274


Variabile	REG1	REG3	REG4	REG13	REG14	REG19
REG1	0,000370419630923	-0,0000936588331443	-71,548749127086200	-0,153878060254250	-0,240670990233720	-0,178019593349940
REG3	-0,0000936588331443	0,003012694195260	178,102553483075000	0,457882818547090	0,750842257225070	-0,424785816753930
REG4	-71,548749127086200	178,102553483075000	540,802,083,803406000000000	269,905,170580424000000	13,816,691819589600000	-64,923,556205217000000
REG13	-0,153878060254250	0,457882818547090	269,905,170580424000000	9,485,110258463000000	205,343215972833000	-625,287457591542000
REG14	-0,240670990233720	0,750842257225070	13,816,691819589600000	205,343215972833000	3,485,087513396380000	-524,889250136806000
REG19	-0,178019593349940	-0,424785816753930	-64,923,556205217000000	-625,287457591542000	-524,889250136807000	404,097804791727000



Studio di settore WG92U- Matrice per il calcolo dell'intervallo di confidenza Cluster 2

RMSE
1,00645864

Variabile	REG2	REG3	REG4	REG5	REG10	REG11	REG18
REG2	0,000157532803680	-0,000074699007360	9,305051945562020	-0,000127460950569	-0,166595879395560	-0,134715377792970	-0,075514827619950
REG3	-0,000074699007360	0,001321918534753	-34,0071566837296700	-0,000023508370743	0,112394660307380	0,040887016594618	-0,013208089254826
REG4	9,305051945562020	-34,0071566837296700	27,613,898,500413100000000	-13,919539826714800	-43,881,292152213800000	-6,940,443748017030000	-12,708,573636102400000
REG5	-0,000127460950569	-0,000023508370743	-13,919539826714800	0,000951267418884	0,082291249899930	0,116551221561030	-0,232464032195200
REG10	-0,166595879395560	0,112394660307380	-43,881,292152213800000	0,082291249899930	9,227,912322156290000	375,689968710830000	-491,747888436217000
REG11	-0,134715377792970	0,040887016594617	-6,940,443748017010000	0,116551221561030	375,689968710829000	2,763,257658962080000	-466,166815671619000
REG18	-0,075514827619950	-0,013208089254826	-12,708,573636102400000	-0,232464032195200	-491,747888436217000	-466,166815671619000	417,1855122299698000




Studio di settore WG92U- Matrice per il calcolo dell'intervallo di confidenza Cluster 3

RMSE
1,01046435

Variabile	REG2	REG3	REG4	REG5	REG7
REG2	0,002020099891580	0,000050058137105	6,549835770355580	-0,000068399849312	-0,237697056139220
REG3	0,000050058137105	0,000978980798605	7,259529506006770	0,000080941025725	-0,380017956328420
REG4	6,549835770355580	7,259529506006780	22,4411260,042311600000000	-3,997614257301270	-21,527,995855381200000
REG5	-0,000068399849312	0,000080941025725	-3,997614257301280	0,000787086206877	-0,194552202882430
REG7	-0,237697056139220	-0,380017956328420	-21,527,995855381200000	-0,194552202882430	2,032,275744465070000
REG16	-0,012775979908070	0,031423507766206	1,594,233341572690000	-0,024426285685765	-8,218636867871900
REG17	-0,005756744767682	0,0160479000375161	-862,182609148155000	0,035986315695856	-40,832263439001000
REG20	-0,013122102492082	-0,014688623903525	-1,902,517254929310000	-0,031546820212841	-36,125932874035600


Variabile	REG16	REG17	REG20
REG2	-0,012775979908070	-0,005756744767682	-0,013122102492082
REG3	0,031423507766206	0,0160479000375161	-0,014688623903525
REG4	1,594,233341572690000	-862,182609148156000	-1,902,517254929310000
REG5	-0,024426285685765	0,035986315695856	-0,031546820212841
REG7	-8,218636867871410	-40,832263439001000	-36,125932874035700
REG16	161,529613425954000	-5,014468332349180	-8,271655931541170
REG17	-5,014468332349170	54,0275664698490200	-7,624858292892620
REG20	-8,271655931541190	-7,624858292892620	9,363757773812480



Studio di settore WG92U- Matrice per il calcolo dell'intervallo di confidenza Cluster 4

RMSE
1,01639110

Variable	REG2	REG3	REG5	REG15	REG20
REG2	0,000624036197125	-0,000058119810132	-0,000780984797717	-0,134679638573800	-0,121581476567690
REG3	-0,000058119810132	0,004766670160026	0,000886501139755	-0,010908080320594	-0,214092513858450
REG5	-0,000780984797717	0,000886501139755	0,005186704813971	-0,312365116500130	-0,181619663935470
REG15	-0,134679638573800	-0,010908080320594	-0,312365116500130	687,250880412649000	-76,969611443328700
REG20	-0,121581476567690	-0,214092513858450	-0,181619663935470	-76,969611443328600	104,235520367938000



Studio di settore WG92U- Matrice per il calcolo dell'intervallo di confidenza Cluster 5

RMSE
1,03912262


Variabile	REG6	REG9	REG12	REG19
REG6	620,148097332180000	-0,620230789391200	-356,750892822137000	241,386238505614000
REG9	-0,620230789391200	0,001085827730152	-0,034840922947646	-0,543892954099100
REG12	-356,750892822136000	-0,034840922947648	4,895,377752220140000	-1,091,321629096290000
REG19	241,386238505614000	-0,543892954099100	-1,091,321629096290000	742,075435248558000



Studio di settore WG92U- Matrice per il calcolo dell'intervallo di confidenza Cluster 6

RMSE
1,00672757


Variable	REG2	REG3	REG4	REG5	REG13	REG14	REG19
REG2	0,000147645849136	0,000018874725853	4,184889404902560	-0,000106463053336	-0,033744434977774	-0,033488803531772	-0,041497017209575
REG3	0,000018874725853	0,000671638820164	0,069062260170840	-0,000051450238088	-0,043444560347039	0,001308037178773	-0,032797344839943
REG4	4,184889404902560	0,069062260170840	18,630,942,818952700000000	-6,984479931175270	-79,439037314848000	5,098,759655680440000	-7,461,521291794720000
REG5	-0,000106463053336	-0,000051450238088	-6,984479931175270	0,000934949749307	-0,042251292483751	0,055906829970450	-0,116199463714060
REG13	-0,033744434977774	-0,043444560347039	-79,439037314848000	-0,042251292483751	2,064,925836798080000	-101,239416042914000	-88,063770247915600
REG14	-0,033488803531772	0,001308037178773	5,098,759655680440000	0,055906829970450	-101,239416042914000	490,4557554444454000	-81,843880500064300
REG19	-0,041497017209575	-0,032797344839943	-7,461,521291794720000	-0,116199463714060	-88,063770247915600	-81,843880500064400	81,398070899845700



Studio di settore WG92U- Matrice per il calcolo dell'intervallo di confidenza Cluster 7

RMSE
1,00737230

Variable	REG2	REG3	REG4	REG5	REG13	REG14	REG19
REG2	0,000179917065757	-0,000033683365800	6,385329543277390	-0,000045032563020	-0,038700362870410	-0,036725849829476	-0,061235958117462
REG3	-0,000033683365800	0,001961314237092	7,300839706845660	-0,000046574255909	0,051882475984062	0,023430274372352	-0,062308456084018
REG4	6,385329543277390	7,300839706845660	15,795.390,318778300000000	4,340878287451650	-1,125,232125839520000	5,400,899470433610000	-9,847,430370843730000
REG5	-0,000045032563020	-0,000046574255909	4,340878287451650	0,000648298080618	-0,055724508262518	0,053189049249440	-0,100964882557190
REG13	-0,038700362870410	0,051882475984062	-1,125,232125839530000	-0,055724508262518	1,883,280678079600000	-59,916373164746400	-84,220753669651300
REG14	-0,036725849829476	0,023430274372352	5,400,899470433610000	0,053189049249440	-59,916373164746400	490,854821949970000	-91,166222341907600
REG19	-0,061235958117462	-0,062308456084018	-9,847,430370843740000	-0,100964882557190	-84,220753669651300	-91,166222341907600	90,823731069406100




Studio di settore WG92U- Matrice per il calcolo dell'intervallo di confidenza Cluster 8

RMSE
1,02169285

Variabile	REG2	REG3	REG4	REG5	REG8
REG2	0,000263984344800	0,000009043238867	0,531189666455350	-0,000083535582859	-0,306312189868310
REG3	0,000009043238867	0,001632652992105	57,215129833477400	0,000049319741278	-0,466848950504070
REG4	0,531189666455340	57,215129833477400	103,562,160,718568000000000	43,833721499287300	8,608,360131080770000
REG5	-0,000083535582859	0,000049319741278	43,833721499287300	0,001045284074439	-0,150456078308890
REG8	-0,306312189868310	-0,466848950504070	8,608,360131080680000	-0,150456078308890	7,027,992297783420000
REG16	0,018354936845587	0,011598450170747	-24,643,972227794000000	0,049445376580294	-273,886942307414000
REG17	-0,010594694897303	0,007926114936140	20,990,316423713800000	0,068014371794590	-47,892809128727200
REG20	-0,039549544407277	-0,035248649893226	-20,936,730854547900000	-0,075644927739930	-61,852274232933200


Variabile	REG16	REG17	REG20
REG2	0,018354936845587	-0,010594694897303	-0,039549544407277
REG3	0,011598450170747	0,007926114936140	-0,035248649893226
REG4	-24,643,972227794000000	20,990,316423713800000	-20,936,730854547900000
REG5	0,049445376580294	0,068014371794590	-0,075644927739930
REG8	-273,886942307414000	-47,892809128727200	-61,852274232933100
REG16	393,720255007315000	-18,102731132236300	-22,296652910262300
REG17	-18,102731132236300	110,933581946300000	-23,735566788908400
REG20	-22,296652910262300	-23,735566788908400	29,257976133852400



**Studio di settore WG92U- Matrice per il calcolo dell'intervallo di confidenza
Cluster 9**

RMSE
1,02330334

Variabile	REG9	REG15	REG20
REG9	0,000527271642412	-0,101302783564930	-0,147025918951580
REG15	-0,101302783564930	457,665555257482000	-72,962484636392400
REG20	-0,147025918951580	-72,962484636392400	82,943437386709700



**Studio di settore WG93U - Matrice per il calcolo dell'intervallo di confidenza
Variabili di regressione - attività di lavoro autonomo**


Variabile	Descrizione variabile
REG1	Consumi + Altre spese
REG2	Spese per prestazioni di lavoro dipendente + Spese per prestazioni di collaborazione coordinata e continuativa + Compensi corrisposti a terzi per prestazioni direttamente afferenti l'attività professionale e artistica
REG3	Ore nette dedicate all'attività
REG4	TOTALE SPESE
REG5	TOTALE SPESE elevato a 0,96
REG6	Valore dei beni strumentali mobili



**Studio di settore WG93U- Matrice per il calcolo dell'intervallo di confidenza
Cluster 1 - attività di lavoro autonomo**

RMSE
1,01028641


Variabile	REG1	REG2	REG3	REG6
REG1	0,007412521173059	-0,001153896000687	-0,036561807239732	-0,001164459711306
REG2	-0,001153896000687	0,006988598984352	-0,012748535763065	-0,000207871830560
REG3	-0,036561807239732	-0,012748535763065	1,162161404820700	-0,031923923154652
REG6	-0,001164459711306	-0,000207871830560	-0,031923923154652	0,003933389362959



**Studio di settore WG93U- Matrice per il calcolo dell'intervallo di confidenza
Cluster 2 - attività di lavoro autonomo**

RMSE
1,00671090


Variabile	REG3	REG4
REG3	0,769399480460170	-0,070449915885090
REG4	-0,070449915885090	0,018996816648884



**Studio di settore WG93U- Matrice per il calcolo dell'intervallo di confidenza
Cluster 3 - attività di lavoro autonomo**

RMSE
1,00368375


Variabile	REG3	REG5	REG6
REG3	0,684357425270800	-0,030100792373280	-0,016525313926034
REG5	-0,030100792373280	0,005414444438076	-0,000867398077020
REG6	-0,016525313926034	-0,000867398077020	0,002504837076869



**Studio di settore WG93U- Matrice per il calcolo dell'intervallo di confidenza
Cluster 4 - attività di lavoro autonomo**

RMSE
1,00621197


Variabile	REG1	REG2	REG3	REG6
REG1	0,007631750309894	-0,007835357476005	-0,025752074604623	-0,000939538667945
REG2	-0,007835357476005	0,035021638052216	-0,001619704284348	-0,000157780891311
REG3	-0,025752074604623	-0,001619704284348	0,432147591341210	-0,011380758855303
REG6	-0,000939538667945	-0,000157780891311	-0,011380758855303	0,002305371160678



**Studio di settore WG93U- Matrice per il calcolo dell'intervallo di confidenza
Cluster 5 - attività di lavoro autonomo**

RMSE
1,01663113


Variabile	REG1	REG2	REG3
REG1	0,010526009338889	-0,001499610826835	-0,086193151016980
REG2	-0,001499610826835	0,012668045892320	-0,051983329915931
REG3	-0,086193151016980	-0,051983329915931	2,551954245707710



**Studio di settore WG93U- Matrice per il calcolo dell'intervallo di confidenza
Cluster 6 - attività di lavoro autonomo**

RMSE
1,01465909


Variabile	REG1	REG2	REG3	REG6
REG1	0,063833979013230	-0,004770573772498	-0,130643035112850	-0,009323712596514
REG2	-0,004770573772498	0,015421615615976	-0,000863271417282	-0,001203089322087
REG3	-0,130643035112850	-0,000863271417282	0,885698082184850	-0,018239450094307
REG6	-0,009323712596514	-0,001203089322087	-0,018239450094307	0,008728840606263



**Studio di settore WG93U- Matrice per il calcolo dell'intervallo di confidenza
Cluster 7 - attività di lavoro autonomo**


RMSE
1,00721288

Variabile	REG1	REG2	REG3	REG6
REG1	0,008197055002047	-0,003745108913839	-0,026475915227982	-0,000730294076855
REG2	-0,003745108913839	0,024529829067827	-0,019740616245857	-0,000644248205859
REG3	-0,026475915227982	-0,019740616245857	0,614825105354930	-0,017898238363405
REG6	-0,000730294076855	-0,000644248205859	-0,017898238363405	0,002779983257367



**Studio di settore WG93U - Matrice per il calcolo dell'intervallo di confidenza
Variabili di regressione - attività di impresa**


Variabile	Descrizione variabile
REG1	Spese per acquisti di servizi - Compensi corrisposti ai soci per l'attività di amministratore (società ed enti soggetti all'Ires) + Altri costi per servizi + Costo per beni mobili acquisiti in dipendenza di contratti di locazione non finanziaria e di noleggio + Spese per lavoro dipendente e per altre prestazioni afferenti l'attività dell'impresa - Compensi corrisposti ai soci per l'attività di amministratore (società di persone) + Abbonamenti a riviste e giornali, acquisto di libri, spese per cancelleria + Spese per omaggio a clienti ed articoli promozionali
REG2	Spese per lavoro dipendente e per altre prestazioni afferenti l'attività dell'impresa - Compensi corrisposti ai soci per l'attività di amministratore (società di persone)
REG3	CVPROD
REG4	Ore dedicate all'attività
REG5	Spese per acquisti di servizi - Compensi corrisposti ai soci per l'attività di amministratore (società ed enti soggetti all'Ires) + Altri costi per servizi + Costo per beni mobili acquisiti in dipendenza di contratti di locazione non finanziaria e di noleggio + Abbonamenti a riviste e giornali, acquisto di libri, spese per cancelleria + Spese per omaggio a clienti ed articoli promozionali
REG6	COSTI TOTALI elevato a 0,96
REG7	COSTI TOTALI elevato a 0,99
REG8	Valore beni strumentali mobili elevato a 0,3
REG9	Valore beni strumentali mobili elevato a 0,5
REG10	Valore beni strumentali mobili



**Studio di settore WG93U- Matrice per il calcolo dell'intervallo di confidenza
Cluster 1 - attività di impresa**

RMSE
1,01281545


Variabile	REG1	REG3	REG4	REG10
REG1	0,000449011275881	-0,000078511050142	-0,004910154610132	-0,000244533029021
REG3	-0,000078511050142	0,001694732741309	-0,012473827096991	-0,000092879271991
REG4	-0,004910154610132	-0,012473827096991	1,178377335157350	-0,011732270418673
REG10	-0,000244533029021	-0,000092879271991	-0,011732270418673	0,000952961227453



**Studio di settore WG93U- Matrice per il calcolo dell'intervallo di confidenza
Cluster 2 - attività di impresa**

RMSE
1,03344803

Variabile	REG1	REG3	REG4	REG8
REG1	0,019309779069702	0,001867101429650	-0,085973790443410	-5,200565225914360
REG3	0,001867101429650	0,026881155688826	-0,091245770363370	-2,409526023631690
REG4	-0,085973790443410	-0,091245770363370	2,096693477514250	-70,145300601597000
REG8	-5,200565225914360	-2,409526023631690	-70,145300601597100	13.590,565277487200000



**Studio di settore WG93U- Matrice per il calcolo dell'intervallo di confidenza
Cluster 3 - attività di impresa**

RMSE
1,00214490

Variabile	REG4	REG6	REG10
REG4	1,475505088227240	-0,017499109855007	-0,013060428287150
REG6	-0,017499109855007	0,001435218622730	-0,000533725199545
REG10	-0,013060428287150	-0,000533725199545	0,001041312226214



**Studio di settore WG93U- Matrice per il calcolo dell'intervallo di confidenza
Cluster 4 - attività di impresa**

RMSE
1,01189229

Variabile	REG2	REG3	REG4	REG5	REG10
REG2	0,001284396058879	-0,000106126482712	-0,002137629131166	-0,000779872818213	-0,000057546948233
REG3	-0,000106126482712	0,000849685700469	-0,003673557611769	-0,000136595688102	-0,000126525636939
REG4	-0,002137629131166	-0,003673557611769	0,838887643305420	-0,015995898910058	-0,006894404848955
REG5	-0,000779872818213	-0,000136595688102	-0,015995898910058	0,002507778843086	-0,000280151612499
REG10	-0,000057546948233	-0,000126525636939	-0,006894404848955	-0,000280151612499	0,000656109086130



**Studio di settore WG93U- Matrice per il calcolo dell'intervallo di confidenza
Cluster 5 - attività di impresa**

RMSE
1,01082594


Variabile	REG1	REG3	REG4	REG10
REG1	0,002968120615612	-0,000682999416125	-0,002643120536223	-0,001692034548085
REG3	-0,000682999416125	0,001694588582418	-0,021115456766214	0,000230746130185
REG4	-0,002643120536223	-0,021115456766214	2,344618137173560	-0,036826453453500
REG10	-0,001692034548085	0,000230746130185	-0,036826453453500	0,003120975334746



**Studio di settore WG93U- Matrice per il calcolo dell'intervallo di confidenza
Cluster 6 - attività di impresa**

RMSE
1,04535770


Variabile	REG1	REG3	REG4	REG10
REG1	0,003844039435596	-0,001922238778023	-0,019519005647711	-0,001571987835282
REG3	-0,001922238778023	0,006268738967584	-0,002565725985730	-0,000556691444083
REG4	-0,019519005647711	-0,002565725985730	3,333943055723300	-0,053948378254334
REG10	-0,001571987835282	-0,000556691444083	-0,053948378254334	0,004747911722819



**Studio di settore WG93U- Matrice per il calcolo dell'intervallo di confidenza
Cluster 7 - attività di impresa**

RMSE
1,01207442


Variabile	REG1	REG3	REG4	REG10
REG1	0,001043456730257	-0,000246622163833	-0,006504701834821	-0,000383587471595
REG3	-0,000246622163833	0,000243258505874	-0,002300787522374	0,000022035314700
REG4	-0,006504701834821	-0,002300787522374	1,206877317766130	-0,014472559162902
REG10	-0,000383587471595	0,000022035314700	-0,014472559162902	0,001181609094791



**Studio di settore WG93U- Matrice per il calcolo dell'intervallo di confidenza
Cluster 8 - attività di impresa**


RMSE
1,01873787

bile	REG4	REG7	REG9
REG4	141,244295926625000	-0,024104874449215	-398,343983918212000
REG7	-0,024104874449215	0,000478398181427	-0,514832227250720
REG9	-398,343983918211000	-0,514832227250720	2.660,577198646750000



**Studio di settore WG94U- Matrice per il calcolo dell'intervallo di confidenza
Variabili di regressione - attività di lavoro autonomo**

Variabile	Descrizione variabile
REG1	Ore dedicate all'attività
REG2	Ore dedicate all'attività, differenziale relativo alla territorialità del reddito su base provinciale
REG3	TOTALE SPESE
REG4	Valore dei beni strumentali mobili elevato a 0,6



**Studio di settore WG94U- Matrice per il calcolo dell'intervallo di confidenza
Cluster 2 - attività di lavoro autonomo**

RMSE
1,00625074


Variabile	REG1	REG3
REG1	1,115228573922840	-0,090141460954810
REG3	-0,090141460954810	0,014938925051658



**Studio di settore WG94U- Matrice per il calcolo dell'intervallo di confidenza
Cluster 12 - attività di lavoro autonomo**


RMSE
1,01637470

Variabile	REG2	REG3	REG4
REG2	7,943896020041950	-0,208384953464130	-15,613642700975100
REG3	-0,208384953464130	0,040306615198622	-0,333611638406950
REG4	-15,613642700975100	-0,333611638406950	76,641925354185000



**Studio di settore WG94U- Matrice per il calcolo dell'intervallo di confidenza
Variabili di regressione - attività di impresa**


Variabile	Descrizione variabile
REG1	Altri costi per servizi + Costo per beni mobili acquisiti in dipendenza di contratti di locazione non finanziaria e di noleggio + Abbonamenti a riviste e giornali, acquisto di libri, spese per cancelleria + Spese per omaggio a clienti ed articoli promozionali
REG2	Spese per acquisti di servizi - Compensi corrisposti ai soci per l'attività di amministratore (società ed enti soggetti all'Ires) + Altri costi per servizi + Costo per beni mobili acquisiti in dipendenza di contratti di locazione non finanziaria e di noleggio + Spese per lavoro dipendente e per altre prestazioni diverse da lavoro dipendente afferenti l'attività dell'impresa - Compensi corrisposti ai soci per l'attività di amministratore (società di persone) + Abbonamenti a riviste e giornali, acquisto di libri, spese per cancelleria + Spese per omaggio a clienti ed articoli promozionali
REG3	Spese per acquisti di servizi - Compensi corrisposti ai soci per l'attività di amministratore (società ed enti soggetti all'Ires)
REG4	Spese per lavoro dipendente e per altre prestazioni diverse da lavoro dipendente afferenti l'attività dell'impresa - Compensi corrisposti ai soci per l'attività di amministratore (società di persone)
REG5	CVPROD
REG6	CVPROD + Spese per acquisti di servizi - Compensi corrisposti ai soci per l'attività di amministratore (società ed enti soggetti all'Ires)
REG7	Collaboratori dell'impresa familiare e coniuge dell'azienda coniugale e familiari diversi (percentuale di lavoro prestato diviso 100), Associati in partecipazione (percentuale di lavoro prestato diviso 100) e Soci (percentuale di lavoro prestato diviso 100) escluso il primo socio
REG8	Collaboratori dell'impresa familiare e coniuge dell'azienda coniugale e familiari diversi (percentuale di lavoro prestato diviso 100), Associati in partecipazione (percentuale di lavoro prestato diviso 100) e Soci (percentuale di lavoro prestato diviso 100) escluso il primo socio, differenziale relativo alla territorialità del livello delle retribuzioni
REG9	Valore beni strumentali mobili elevato a 0,3
REG10	Valore beni strumentali mobili elevato a 0,3, differenziale relativo alla territorialità del reddito su base provinciale
REG11	Valore beni strumentali mobili elevato a 0,5
REG12	Valore beni strumentali mobili elevato a 0,5, differenziale relativo alla territorialità del reddito su base provinciale
REG13	Valore beni strumentali mobili elevato a 0,6, differenziale relativo alla territorialità del reddito su base provinciale
REG14	Spese per acquisti di servizi - Compensi corrisposti ai soci per l'attività di amministratore (società ed enti soggetti all'Ires) + Altri costi per servizi + Costo per beni mobili acquisiti in dipendenza di contratti di locazione non finanziaria e di noleggio + Abbonamenti a riviste e giornali, acquisto di libri, spese per cancelleria + Spese per omaggio a clienti ed articoli promozionali
REG15	COSTI TOTALI
REG16	COSTI TOTALI elevato a 0,99
REG17	Beni mobili strumentali ad esclusione dei beni acquisiti in dipendenza di contratti di locazione non finanziaria distinti per classi d'età oltre 5 anni elevato a 0,5
REG18	Beni mobili strumentali ad esclusione dei beni acquisiti in dipendenza di contratti di locazione non finanziaria distinti per classi d'età oltre 5 anni elevato a 0,6, differenziale relativo alla territorialità del livello del reddito su base provinciale



**Studio di settore WG94U- Matrice per il calcolo dell'intervallo di confidenza
Cluster 1 - attività di impresa**

RMSE
1,01772613


Variabile	REG11	REG16	REG17
REG11	487,393326282939000	-0,115132343219280	-562,387141446144000
REG16	-0,115132343219280	0,000133110934117	0,075927240387920
REG17	-562,387141446144000	0,075927240387920	902,110038497690000



**Studio di settore WG94U - Matrice per il calcolo dell'intervallo di confidenza
Cluster 2 - attività di impresa**

RMSE
1.00969942

Variabile	REG1	REG3	REG4	REG5	REG8	REG13	REG18
REG1	0,000813142653618	-0,000040776099126	-0,000124882873192	-0,000011346569607	-4,104119767186060	-0,038805221633335	0,026098789294550
REG3	-0,000040776099126	0,000284820580331	-0,000032776319703	-0,000004073395854	-4,323327521304610	-0,015544797438469	0,013530533492568
REG4	-0,000124882873192	-0,000032776319703	0,000227013088853	-0,000058984230045	-3,249923228284700	-0,010707375629920	-0,006991254201568
REG5	-0,000011346569607	-0,000004073395854	-0,000058984230045	0,000304917301294	-8,741155455196630	-0,021953855253134	0,018267237146437
REG8	-4,104119767186060	-4,323327521304610	-3,249923228284700	-8,741155455196630	17,429,280,656528800000000	-799,833308519944000	-1,218,005290507930000
REG13	-0,038805221633335	-0,015544797438469	-0,010707375629920	-0,021953855253134	-799,833308519943000	28,012887265963600	-27,964585422940900
REG18	0,026098789294550	0,013530533492568	-0,006991254201568	0,018267237146437	-1,218,005290507930000	-27,964585422940900	40,667255132789700



**Studio di settore WG94U- Matrice per il calcolo dell'intervallo di confidenza
Cluster 3 - attività di impresa**

RMSE
1,01295909

Variabile	REG2	REG5	REG12
REG2	0,001101587986031	-0,000649187519076	-0,598226376372860
REG5	-0,000649187519076	0,010082814129504	-0,411258063758850
REG12	-0,598226376372860	-0,411258063758850	928,436509900607000



**Studio di settore WG94U- Matrice per il calcolo dell'intervallo di confidenza
Cluster 4 - attività di impresa**

RMSE
1,01616591

Variabile	REG9	REG15
REG9	70.387,324481901000000	-7,702237159384950
REG15	-7,702237159384950	0,001632144213673



**Studio di settore WG94U- Matrice per il calcolo dell'intervallo di confidenza
Cluster 5 - attività di impresa**

RMSE
1,00664055

Variabile	REG8	REG11	REG15
REG8	46.209.004,074376600000000	-10.186,571150758900000	-0,672005211421230
REG11	-10.186,571150758900000	42,996719479536100	-0,034855912841324
REG15	-0,672005211421230	-0,034855912841324	0,000071995911623



**Studio di settore WG94U- Matrice per il calcolo dell'intervallo di confidenza
Cluster 6 - attività di impresa**

RMSE
1,00878779


Variabile	REG13	REG16
REG13	46,094617860390200	-0,199300022107470
REG16	-0,199300022107470	0,002259418793210



**Studio di settore WG94U- Matrice per il calcolo dell'intervallo di confidenza
Cluster 7 - attività di impresa**

RMSE
1,03179613

Variabile	REG9	REG15
REG9	84.764,961613147600000	-7,575480880504190
REG15	-7,575480880504190	0,001250593179283



**Studio di settore WG94U- Matrice per il calcolo dell'intervallo di confidenza
Cluster 8 - attività di impresa**

RMSE
1,01052772


Variabile	REG11	REG16
REG11	123,079501486020000	-0,163367731713820
REG16	-0,163367731713820	0,000417389636038



**Studio di settore WG94U- Matrice per il calcolo dell'intervallo di confidenza
Cluster 9 - attività di impresa**

RMSE
1,00525231


Variabile	REG13	REG16
REG13	29,324268578116900	-0,080712256832950
REG16	-0,080712256832950	0,000642474671241



**Studio di settore WG94U- Matrice per il calcolo dell'intervallo di confidenza
Cluster 10 - attività di impresa**

RMSE
1,01200475


Variabile	REG9	REG15
REG9	50.155,305220851400000	-1,424720526211990
REG15	-1,424720526211990	0,000242404460828



**Studio di settore WG94U- Matrice per il calcolo dell'intervallo di confidenza
Cluster 11 - attività di impresa**

RMSE
1,01034835

Variabile	REG12	REG15
REG12	2.483,627380370990000	-0,555425293962970
REG15	-0,555425293962970	0,000275869335770



**Studio di settore WG94U- Matrice per il calcolo dell'intervallo di confidenza
Cluster 12 - attività di impresa**

RMSE
1,01432044


Variabile	REG4	REG5	REG9	REG14
REG4	0,000558474153350	-0,000209829674896	-0,392604819434610	-0,000624702826489
REG5	-0,000209829674896	0,006641285780312	-4,398908697771400	0,000331405338025
REG9	-0,392604819434610	-4,398908697771400	14.209,491146407300000	-0,969430704364100
REG14	-0,000624702826489	0,000331405338025	-0,969430704364100	0,001251115135712



**Studio di settore WG94U- Matrice per il calcolo dell'intervallo di confidenza
Cluster 13 - attività di impresa**

RMSE
1,00744093

Variabile	REG1	REG4	REG6	REG10
REG1	0,002956296149733	-0,000630050641512	-0,000490329323817	-1,206418153706190
REG4	-0,000630050641512	0,000812713631779	-0,000462491739273	-0,557417880904890
REG6	-0,000490329323817	-0,000462491739273	0,001801195606873	-2,729361594888730
REG10	-1,206418153706190	-0,557417880904890	-2,729361594888730	19.605,254242463200000



**Studio di settore WG94U- Matrice per il calcolo dell'intervallo di confidenza
Cluster 14 - attività di impresa**

RMSE
1,01746134

Variabile	REG7	REG11	REG16
REG7	50.833.880,2630070000000000	-15.360,6948979279000000	4,186377147419930
REG11	-15.360,6948979279000000	57,659188359630400	-0,051331785129195
REG16	4,186377147419940	-0,051331785129195	0,000108918830051



**Studio di settore WG95U - Matrice per il calcolo dell'intervallo di confidenza
Variabili di regressione**


Variabile	Descrizione variabile
REG1	Altri costi per servizi + Costo per beni mobili acquisiti in dipendenza di contratti di locazione non finanziaria e di noleggio + Abbonamenti a riviste e giornali, acquisto di libri, spese per cancelleria + Spese per omaggio a clienti ed articoli promozionali
REG2	Spese per acquisti di servizi - Compensi corrisposti ai soci per l'attività di amministratore (società ed enti soggetti all'Ires)
REG3	Spese per lavoro dipendente e per altre prestazioni diverse da lavoro dipendente afferenti l'attività dell'impresa - Compensi corrisposti ai soci per l'attività di amministratore (società di persone)
REG4	CVPROD
REG5	Collaboratori dell'impresa familiare e coniuge dell'azienda coniugale e familiari diversi (percentuale di lavoro prestato diviso 100), Associati in partecipazione (percentuale di lavoro prestato diviso 100) e Soci (percentuale di lavoro prestato diviso 100) escluso il primo socio, differenziale relativo alla territorialità del livello delle retribuzioni
REG6	Spese per acquisti di servizi - Compensi corrisposti ai soci per l'attività di amministratore (società ed enti soggetti all'Ires) + Altri costi per servizi + Costo per beni mobili acquisiti in dipendenza di contratti di locazione non finanziaria e di noleggio + Abbonamenti a riviste e giornali, acquisto di libri, spese per cancelleria + Spese per omaggio a clienti ed articoli promozionali
REG7	COSTI TOTALI
REG8	Logaritmo in base 10 dei COSTI TOTALI, differenziale relativo alla territorialità del livello del reddito a livello provinciale
REG9	CVPROD + Spese per acquisti di servizi - Compensi corrisposti ai soci per l'attività di amministratore (società ed enti soggetti all'Ires) + Altri costi per servizi + Costo per beni mobili acquisiti in dipendenza di contratti di locazione non finanziaria e di noleggio + Abbonamenti a riviste e giornali, acquisto di libri, spese per cancelleria + Spese per omaggio a clienti ed articoli promozionali
REG10	Valore beni strumentali mobili elevato a 0,3
REG11	Valore beni strumentali mobili elevato a 0,5
REG12	Valore beni strumentali mobili elevato a 0,5; differenziale relativo ai gruppi 2 e 5 della territorialità generale a livello provinciale
REG13	Valore beni strumentali mobili



**Studio di settore WG95U- Matrice per il calcolo dell'intervallo di confidenza
Cluster 1**

RMSE
1,03941991


Variabile	REG7
REG7	0,001413971601945



Studio di settore WG95U- Matrice per il calcolo dell'intervallo di confidenza Cluster 2

RMSE
1,03740554


Variabile	REG1	REG2	REG3	REG4	REG5	REG13
REG1	0,004497123988075	0,000197942247175	-0,001005781485434	0,000246498545552	-191,028719522385000	0,000014863116313
REG2	0,000197942247175	0,006600334575179	-0,000454127964501	-0,000360502131898	-2,195092935321770	-0,000351788938086
REG3	-0,001005781485434	-0,000454127964501	0,001358139133278	-0,001013923804597	19,132304659905700	-0,000122332802681
REG4	0,000246498545552	-0,000360502131898	-0,001013923804597	0,005394544804685	-35,230650485246400	-0,000150741841316
REG5	-191,028719522385000	-2,195092935321770	19,132304659905700	-35,230650485246400	24,069,752,541966600000000	2,119345939645840
REG13	0,000014863116313	-0,000351788938086	-0,000122332802681	-0,000150741841316	2,119345939645850	0,000082619510233



Studio di settore WG95U- Matrice per il calcolo dell'intervallo di confidenza Cluster 3

RMSE
1,01593178

Variabile	REG3	REG5	REG8	REG9	REG11
REG3	0,004081610091592	-137,840047777736000	-4,958448764491130	-0,000973390789250	-0,061761866419207
REG5	-137,840047777736000	103.635.841,822130000000000	1.274.481,708953970000000	-222,315931718912000	-3.741,620816698240000
REG8	-4,958448764491130	1.274.481,708953970000000	973.210,709923818000000	-26,832797198448200	-5.930,966658769700000
REG9	-0,000973390789250	-222,315931718912000	-26,832797198448200	0,006658017754267	-0,148647540065160
REG11	-0,061761866419207	-3.741,620816698230000	-5.930,966658769690000	-0,148647540065160	85,423349568687400



**Studio di settore WG95U- Matrice per il calcolo dell'intervallo di confidenza
Cluster 4**

RMSE
1,02136845


Variable	REG1	REG2	REG3	REG4	REG5	REG13
REG1	0,037575175955454	-0,009432349526123	-0,000025563792583	-0,007566604912534	-32,118758651615300	0,000109742739925
REG2	-0,009432349526123	0,023231057622563	-0,002510244518962	0,001678902738574	-59,505518340820300	-0,000939720159420
REG3	-0,000025563792583	-0,002510244518962	0,00232379900536	-0,00311538711708	26,531865430692700	0,000035732261560
REG4	-0,007566604912534	0,001678902738574	-0,00311538711708	0,010509623363301	-74,657617019303100	-0,000224416021031
REG5	-32,118758651615300	-59,505518340820300	26,531865430692700	-74,657617019303100	7,693,082,650359470000000	-1,478481400016840
REG13	0,000109742739925	-0,000939720159420	0,000035732261560	-0,000224416021031	-1,478481400016840	0,000127825634950



**Studio di settore WG95U- Matrice per il calcolo dell'intervallo di confidenza
Cluster 5**

RMSE
1,02189116


Variabile	REG7	REG11
REG7	0,000936469597120	-0,320179989240620
REG11	-0,320179989240620	179,418973284814000



**Studio di settore WG95U- Matrice per il calcolo dell'intervallo di confidenza
Cluster 6**

RMSE
1,01017313


Variabile	REG3	REG4	REG6	REG8	REG10
REG3	0,002147290373715	0,001159019460564	-0,003891377147789	-9,691070115807290	0,606294429767430
REG4	0,001159019460564	0,030945053323117	-0,009637170216042	-4,006614380346520	-2,533056441583850
REG6	-0,003891377147789	-0,009637170216042	0,053391777924767	-28,833412013456000	-6,261181710132170
REG8	-9,691070115807290	-4,006614380346530	-28,833412013456000	256,043,395500555000000	-16,990,161101199300000
REG10	0,606294429767430	-2,533056441583850	-6,261181710132170	-16,990,161101199300000	6,070,743681573290000



Studio di settore WG95U - Matrice per il calcolo dell'intervallo di confidenza Cluster 7


RMSE
1,01560360

Variabile	REG3	REG4	REG5	REG6	REG8	REG11	REG12
REG3	0,001636110974686	-0,001321565587113	35,922687460583800	-0,001452239670281	3,470429244241020	-0,038343465617812	0,008225371127882
REG4	-0,001321565587113	0,006202604682554	-5,552241651551960	-0,000588473798154	-16,531437412111600	-0,026204124993586	-0,037364075009197
REG5	35,922687460583700	-5,552241651551850	30,076423,516530700000000	-73,622697622070600	-125,756,291115379000000	-3,663,606083913000000	1,177,265159062380000
REG6	-0,001452239670281	-0,000588473798154	-73,622697622070600	0,005821021220135	-8,442100015997740	-0,098692548860210	0,105014193856240
REG8	3,470429244241020	-16,531437412111600	-125,756,291115377000000	-8,442100015997740	716,517,485206980000000	-3,783,999926247030000	452,021431912511000
REG11	-0,038343465617812	-0,026204124993586	-3,663,606083913020000	-0,098692548860210	-3,783,999926247030000	47,742149743576500	-19,6621544415360000
REG12	0,008225371127882	-0,037364075009197	1,177,265159062390000	0,105014193856240	452,021431912512000	-19,6621544415360000	42,350948411925100



**Studio di settore YG37U- Matrice per il calcolo dell'intervallo di confidenza
Variabili di regressione**


Variabile	Descrizione variabile
REG1	Altri apparecchi da intrattenimento (senza vincite in denaro) (Numero Totale)
REG2	Numero totale di Posti a sedere interni ed esterni
REG3	CVPROD, quota fino a 20.000 euro
REG4	CVPROD, quota fino a 28.000 euro
REG5	CVPROD, quota fino a 30.000 euro
REG6	CVPROD, quota fino a 40.000 euro
REG7	CVPROD, differenziale relativo alla territorialità del livello dei canoni di affitto dei locali commerciali a livello comunale
REG8	CVPROD
REG9	CVPROD, differenziale relativo ai buoni pasto (cluster 5)
REG10	CVPROD, differenziale relativo ai buoni pasto (cluster 17)
REG11	CVPROD, differenziale relativo ai gruppi 2 e 5 della territorialità generale a livello comunale
REG12	CVPROD, differenziale relativo alla localizzazione in circoli, palestre e impianti sportivi
REG13	CVPROD, differenziale relativo alla localizzazione in centri commerciali al dettaglio
REG14	CVPROD, differenziale relativo alla localizzazione in stazioni di servizio
REG15	CVPROD, differenziale relativo alla localizzazione in stazioni tranviarie, metropolitane, ferroviarie, portuali ed aeroportuali
REG16	CVPROD, differenziale relativo ai prezzi praticati
REG17	CVPROD, differenziale relativo alla localizzazione in scuole/università
REG18	Spese per lavoro dipendente e per altre prestazioni diverse da lavoro dipendente afferenti l'attività dell'impresa - Compensi corrisposti ai soci per l'attività di amministratore (società di persone)
REG19	Collaboratori dell'impresa familiare e coniuge dell'azienda coniugale e familiari diversi (percentuale di lavoro prestato diviso 100), Associati in partecipazione (percentuale di lavoro prestato diviso 100) e Soci (percentuale di lavoro prestato diviso 100) escluso il primo socio, differenziale relativo alla territorialità del livello delle retribuzioni
REG20	Spese per acquisti di servizi - Compensi corrisposti ai soci per l'attività di amministratore (società ed enti soggetti all'Ires) + Altri costi per servizi + Costo per beni mobili acquisiti in dipendenza di contratti di locazione non finanziaria e di noleggio + Abbonamenti a riviste e giornali, acquisto di libri, spese per cancelleria + Spese per omaggio a clienti ed articoli promozionali
REG21	COSTI TOTALI, differenziale relativo ai prezzi praticati
REG22	Valore beni strumentali mobili elevato a 0,2, differenziale relativo alla territorialità del livello del reddito a livello comunale
REG23	Valore beni strumentali mobili elevato a 0,3, differenziale relativo alla territorialità del livello del reddito a livello comunale
REG24	Valore beni strumentali mobili, differenziale relativo alla territorialità del livello del reddito a livello comunale
REG25	Apparecchi da intrattenimento di cui all'art. 110 comma 6 del TULPS (con vincite in denaro) (Numero Totale)
REG26	Apparecchi da intrattenimento di cui all'art. 110 comma 6 del TULPS (con vincite in denaro) (Numero Totale) + Altri apparecchi da intrattenimento (senza vincite in denaro) (Numero Totale)



Studio di settore YG37U- Matrice per il calcolo dell'intervallo di confidenza Cluster 1

RMSE
1,01117382

Variabile	REG5	REG8	REG11	REG18	REG19	REG20	REG23
REG5	0,009136856369752	-0,003175656160195	-0,001021384287500	0,000565082234912	7,461948021769880	-0,002930882314864	-7,102186046012910
REG8	-0,003175656160195	0,003286009290085	-0,000391346384434	-0,001388935447860	-29,335825873104800	-0,001279680831469	0,879213848966490
REG11	-0,001021384287500	-0,000391346384434	0,002595472413942	-0,000024947263544	24,526980941197400	0,001607106488770	0,200899084828020
REG18	0,000565082234912	-0,001388935447860	-0,000024947263544	0,003602226849543	41,720256209180900	-0,002687007515089	0,576613707198480
REG19	7,461948021769800	-29,335825873104800	24,526980941197300	41,720256209180900	7,105,202,946268320000000	-64,906083565388900	-19,010,579544935600000
REG20	-0,002930882314864	-0,001279680831469	0,001607106488770	-0,002687007515089	-64,906083565388900	0,020250478631356	-5,449115966187230
REG23	-7,102186046012910	0,879213848966480	0,200899084828020	0,576613707198480	-19,010,579544935700000	-5,449115966187230	17,701,313103540400000




Studio di settore YG37U- Matrice per il calcolo dell'intervallo di confidenza Cluster 2

RMSE
1,00292709

Variabile	REG2	REG3	REG8	REG11	REG18	REG19
REG2	46,072596918445300	-0,017918215332458	-0,004486071994278	0,008350353702455	-0,002003032803489	-1,160,693376197290000
REG3	-0,017918215332458	0,001590968618217	-0,000104228348201	-0,000205931051657	0,000178424021231	2,898216186721550
REG8	-0,004486071994278	-0,000104228348201	0,000136361010228	-0,000034506512121	-0,000115273434743	-3,190618615606350
REG11	0,008350353702455	-0,000205931051657	-0,000034506512121	0,000140367090568	0,000009533822310	1,889872645943290
REG18	-0,002003032803489	0,000178424021231	-0,000115273434743	0,000009533822310	0,000303245873176	4,778339808167540
REG19	-1,160,693376197290000	2,898216186721540	-3,190618615606350	1,889872645943300	4,778339808167550	1,482,638,960334930000000
REG20	-0,063926963574300	-0,000019177469464	-0,000141972617655	0,000068811642384	-0,000182491734202	-6,520109904379770
REG22	-257,790347594663000	-6,627527228227730	-0,184617912581390	0,719063404906680	-0,125633380591830	-5,080,989144263500000
REG26	-17,704105876786700	-0,859933043491010	0,156921772811650	-0,133020261152980	-0,021892957395246	-5,824,415738279110000


Variabile	REG20	REG22	REG26
REG2	-0,063926963574300	-257,790347594664000	-17,704105876786700
REG3	-0,000019177469464	-6,627527228227730	-0,859933043491010
REG8	-0,000141972617655	-0,184617912581390	0,156921772811650
REG11	0,000068811642384	0,719063404906680	-0,133020261152980
REG18	-0,000182491734202	-0,125633380591830	-0,021892957395246
REG19	-6,520109904379770	-5,080,989144263440000	-5,824,415738279110000
REG20	0,001566328630696	-1,225864511925670	-0,623087782459290
REG22	-1,225864511925670	48,123,994165818300000	1,062,242317781390000
REG26	-0,623087782459290	1,062,242317781390000	16,632,062294061000000



Studio di settore YG37U- Matrice per il calcolo dell'intervallo di confidenza Cluster 3

RIMSE
1,00413342

Variabile	REG8	REG11	REG18	REG19	REG20	REG21	REG23
REG8	0,000508780839594	-0,000177869640911	-0,000102452602412	-5,528950354004510	-0,000302495209541	-0,000169145303023	-0,527287806072610
REG11	-0,000177869640911	0,000253288036944	0,000033773626683	6,529597456289640	0,000063108048493	0,000050827362341	0,022111189390311
REG18	-0,000102452602412	0,000033773626683	0,000454783833188	6,260990298212870	-0,000070462115740	-0,000228714119208	0,1782888885754330
REG19	-5,528950354004510	6,529597456289630	6,260990298212860	3,125,474,382274070000000	-11,804639293028300	-1,596825462946690	-23,391,761935923700000
REG20	-0,000302495209541	0,000063108048493	-0,000070462115740	-11,804639293028200	0,003321055656628	-0,000230103667873	-1,685952124388110
REG21	-0,000169145303023	0,000050827362341	-0,000228714119208	-1,596825462946700	-0,000230103667873	0,000344076556547	0,086731326779850
REG23	-0,527287806072610	0,022111189390311	0,1782888885754330	-23,391,761935923700000	-1,685952124388110	0,086731326779850	5,199,083250293690000




Studio di settore YG37U- Matrice per il calcolo dell'intervallo di confidenza Cluster 4

RMSE
1,00416576

Variabile	REG2	REG6	REG8	REG11	REG12	REG18
REG2	56,838389301524900	-0,013828712288676	-0,003568734168588	0,007369665026495	-0,000786123393592	-0,022672107176170
REG6	-0,013828712288676	0,000918225572416	-0,000334601072016	-0,000017547775348	-0,000150518475611	0,000070792149518
REG8	-0,003568734168588	-0,000334601072016	0,000397042356219	-0,000107848364026	-0,000018805756590	-0,000195662360167
REG11	0,007369665026495	-0,000017547775348	-0,000107848364026	0,000186723883557	0,000074026746366	0,000016984785766
REG12	-0,000786123393592	-0,000150518475611	-0,000018805756590	0,000074026746366	0,002198945914917	0,000032251348333
REG18	-0,022672107176170	0,000070792149518	-0,000195662360167	0,000016984785766	0,000032251348333	0,000460820824709
REG19	-1,462,254603604960000	-5,291195454929100	-0,461035736267690	2,771700654249040	4,579402930832280	1,009916645967370
REG20	-0,026615708593812	0,000080836340186	-0,000236259607680	0,000082760905755	0,000026131340930	-0,000205453730503
REG22	-451,922252409545000	-4,003306369399170	0,606133466422650	0,080038872310550	0,101483048388850	0,044781168067071

Variabile	REG19	REG20	REG22
REG2	-1,462,254603604960000	-0,026615708593812	-451,922252409545000
REG6	-5,291195454929090	0,000080836340186	-4,003306369399170
REG8	-0,461035736267700	-0,000236259607680	0,606133466422650
REG11	2,771700654249040	0,000082760905755	0,080038872310550
REG12	4,579402930832280	0,000026131340930	0,101483048388840
REG18	1,009916645967370	-0,000205453730503	0,044781168067072
REG19	1,879,231,510366640000000	-7,894906669524040	12,105,998042111000000
REG20	-7,894906669524040	0,001452914969320	-1,198904735722370
REG22	12,105,998042111000000	-1,198904735722370	43,606,250819992200000




Studio di settore YG37U- Matrice per il calcolo dell'intervallo di confidenza Cluster 5

RMSE
1,00457538

Variabile	REG2	REG8	REG9	REG11	REG17	REG18
REG2	269,382963350869000	0,000151737337615	0,006230943990941	-0,026268003496271	-0,015942270168726	-0,017842267749226
REG8	0,000151737337615	0,000347332608983	-0,000105438083517	-0,00099077092310	-0,000107659782044	-0,000240715448512
REG9	0,006230943990941	-0,000105438083517	0,001362702597810	0,000105018067290	0,000070821878667	-0,000049007508143
REG11	-0,026268003496271	-0,00099077092310	0,000105018067290	0,000844738316804	0,000045196474882	0,000026981352778
REG17	-0,015942270168726	-0,000107659782044	0,000070821878667	0,000045196474882	0,000874155962763	0,000042662623702
REG18	-0,017842267749226	-0,000240715448512	-0,000049007508143	0,000026981352778	0,000042662623702	0,000459418900305
REG19	-3,967,202949113530000	-7,087944623022510	-7,097438288848440	3,277952234033610	-0,748582812501750	8,732184579578110
REG20	-0,167759978188830	-0,000406693855129	0,000158788655202	0,000143834251904	0,000218636044961	-0,000121825276183
REG22	-1,421,036602042020000	-1,306505016510190	-0,007917943102115	0,072035748326870	-0,074391590527650	0,638927292138850


Variabile	REG19	REG20	REG22
REG2	-3,967,202949113530000	-0,167759978188830	-1,421,036602042020000
REG8	-7,087944623022510	-0,000406693855129	-1,306505016510190
REG9	-7,097438288848440	0,000158788655202	-0,007917943102118
REG11	3,277952234033610	0,000143834251904	0,072035748326870
REG17	-0,748582812501760	0,000218636044961	-0,074391590527650
REG18	8,732184579578110	-0,000121825276183	0,638927292138850
REG19	2,920,573,136159390000000	-5,781435589501030	-24,039,973151654600000
REG20	-5,781435589501010	0,002884370781848	-1,967916114675960
REG22	-24,039,973151654600000	-1,967916114675960	43,690,165660103100000



Studio di settore YG37U- Matrice per il calcolo dell'intervallo di confidenza
Cluster 6

RMSE
1,00229136

Variabile	REG8	REG11	REG18	REG19	REG20	REG23
REG8	0,000149500403160	-0,000053111605015	-0,000076922831786	-2,267748338680610	-0,000135358359043	-0,260878131898970
REG11	-0,000053111605015	0,0000710699354387	0,000020829283672	2,867933747383420	0,000018244329092	0,033718110463155
REG18	-0,000076922831786	0,000020829283672	0,000141456310071	3,686176956540280	-0,000142388662115	0,010537785938255
REG19	-2,267748338680600	2,867933747383420	3,686176956540270	2,632.727,089216970000000	-9,445662806205810	-28.649,774396859100000
REG20	-0,000135358359043	0,000018244329092	-0,000142388662115	-9,445662806205790	0,001310844720732	-0,653380467820190
REG23	-0,260878131898970	0,033718110463155	0,010537785938255	-28.649,774396859100000	-0,653380467820190	4.133,598847649400000




Studio di settore YG37U- Matrice per il calcolo dell'intervallo di confidenza Cluster 7

RMSE	1,00497310
-------------	------------

Variabile	REG2	REG5	REG8	REG11	REG18
REG2	222,201692143133000	-0,147553434335400	0,021250711916252	0,012051132569780	-0,042632269078301
REG5	-0,147553434335400	0,001541722265981	-0,000138615296446	-0,000207200204593	0,000263241493361
REG8	0,021250711916252	-0,000138615296446	0,000174366209523	-0,000054603326187	-0,000175483386278
REG11	0,012051132569780	-0,000207200204593	-0,000054603326187	0,000847928192863	0,000020900417265
REG18	-0,042632269078301	0,000263241493361	-0,000175483386278	0,000020900417265	0,0000514828666746
REG19	-3,323,348021704550000	-5,040166131713400	-4,665279549841640	5,060247071248050	7,452549175724100
REG20	-0,121410881760210	-0,000214467832905	-0,000200631627697	0,000203240087615	-0,000335388153678
REG23	-304,696648910307000	-2,375837977669920	-0,079064441185290	0,225889475261670	-0,056627467646271

Variabile	REG19	REG20	REG23
REG2	-3,323,348021704550000	-0,121410881760210	-304,696648910307000
REG5	-5,040166131713400	-0,000214467832905	-2,375837977669920
REG8	-4,665279549841640	-0,000200631627697	-0,079064441185290
REG11	5,060247071248050	0,000203240087615	0,225889475261670
REG18	7,452549175724100	-0,000335388153678	-0,056627467646270
REG19	3,263,199,684512640000000	-3,256676952236920	1,077,431942446340000
REG20	-3,256676952236930	0,0025966886605160	-0,577439438587930
REG23	1,077,431942446340000	-0,577439438587930	8,784,058143319290000



Studio di settore YG37U- Matrice per il calcolo dell'intervallo di confidenza Cluster 8

RMSE
1,00104025

Variabile	REG2	REG3	REG8	REG11	REG13	REG17
REG2	40,891737513233000	-0,011243810807417	0,001227817054563	0,003677328055759	0,003404515104198	0,000947315270045
REG3	-0,011243810807417	0,000364562475844	-0,000044409940257	-0,000017932168380	0,000010691971636	-0,000006660992682
REG8	0,001227817054563	-0,000044409940257	0,000077898431818	-0,000018283561536	0,000002745487383	-0,000021669519939
REG11	0,003677328055759	-0,000017932168380	-0,000018283561536	0,000030074065071	-0,000000769309168	0,000007768213913
REG13	0,003404515104198	0,000010691971636	0,000002745487383	-0,000000769309168	0,000104690836967	0,000003565472987
REG17	0,000947315270045	-0,000006660992682	-0,000021669519939	0,000007768213913	0,000003565472987	0,000506117988740
REG18	0,004049948023113	0,000028138924592	0,000010594903482	-0,000004517152884	-0,000001829808917	-0,000015358094264
REG19	-563,913149207970000	0,371267702183510	-0,578198850552860	0,641519770854380	-0,118285144158900	0,032519375888414
REG20	-0,013222058065022	-0,000025695988539	0,000009687393425	-0,000008127356019	-0,000008278418162	0,000018054961983
REG21	-0,007993508727725	0,000013909103174	-0,000077626036387	0,000013913786020	-0,000014790091544	0,000022054883492
REG22	-72,940891865389900	-1,400049969182110	0,019437472926616	0,084764690455890	0,004872750796333	0,007648296423759


Variabile	REG18	REG19	REG20	REG21	REG22
REG2	0,004049948023113	-563,913149207969000	-0,013222058065022	-0,007993508727725	-72,940891865390000
REG3	0,000028138924592	0,371267702183510	-0,000025695988539	0,000013909103174	-1,400049969182110
REG8	0,000010594903482	-0,578198850552860	0,000009687393425	-0,000077626036387	0,019437472926615
REG11	-0,000004517152884	0,641519770854380	-0,000008127356019	0,000013913786020	0,084764690455890
REG13	-0,000001829808917	-0,118285144158900	-0,000008278418162	-0,000014790091544	0,004872750796333
REG17	-0,000015358094264	0,032519375888411	0,000018054961983	0,000022054883492	0,007648296423759
REG18	0,000110139218363	1,582390563795710	0,000023823626392	-0,000089718962130	-0,029285783077166
REG19	1,582390563795710	534,15151806985200000	-1,261078890659800	-0,755451024503730	-3,445,790195576870000
REG20	0,000023823626392	-1,261078890659800	0,000408640914415	-0,000098166956987	-0,205883827004810
REG21	-0,000089718962130	-0,755451024503730	-0,000098166956987	0,000172744970975	-0,038268215328294
REG22	-0,029285783077165	-3,445,790195576870000	-0,205883827004800	-0,038268215328296	8,945,076139775420000



Studio di settore YG37U- Matrice per il calcolo dell'intervallo di confidenza Cluster 9

RMSE
1,02456863


Variabile	REG8	REG18	REG19	REG20	REG21	REG22
REG8	0,004824774971935	0,002619365787856	74,423085945673700	0,001151141118879	-0,006572792570600	-8,023977383286760
REG18	0,002619365787856	0,016286376616447	315,261258140116000	0,007717811960257	-0,012174901670410	-2,254634508507180
REG19	74,423085945673600	315,261258140116000	94,391,093,036223300000000	-63,461239130112400	-240,493253045941000	-667,753,781868558000000
REG20	0,001151141118879	0,007717811960257	-63,461239130111500	0,051999099735710	-0,014840681018020	-49,104459326167300
REG21	-0,006572792570600	-0,012174901670410	-240,493253045941000	-0,014840681018020	0,018206674073672	1,154957292515860
REG22	-8,023977383286750	-2,254634508507140	-667,753,781868556000000	-49,104459326167200	1,154957292515820	276,768,177980301000000



Studio di settore YG37U- Matrice per il calcolo dell'intervallo di confidenza Cluster 10

RMSE
1,01299063

Variable	REG2	REG8	REG11	REG18	REG19	REG20	REG23
REG2	508,832081469739000	-0,072455759881810	-0,009005988783495	0,014548039903440	-8,196,766092513960000	-0,095252098349570	-2,136,252133738430000
REG8	-0,072455759881810	0,001158867425971	-0,000352088720437	-0,000976190901167	-36,301411168247400	-0,000542819211999	-2,720758680225000
REG11	-0,009005988783495	-0,000352088720437	0,001513179368780	0,000332874603127	35,444889137272100	-0,000157924693915	0,138814654852270
REG18	0,014548039903439	-0,000976190901167	0,000332874603127	0,001863688548099	49,595125692594500	-0,000587263717272	1,062557596345290
REG19	-8,196,766092513970000	-36,301411168247400	35,444889137272100	49,595125692594500	19,959,230,866009100000000	-88,207827775076600	3,048,457036984070000
REG20	-0,095252098349570	-0,000542819211999	-0,000157924693915	-0,000587263717272	-88,207827775076600	0,004683017550858	-2,752334288163470
REG23	-2,136,252133738430000	-2,720758680225000	0,138814654852270	1,062557596345290	3,048,457036984070000	-2,752334288163470	46,498,196404208300000




Studio di settore YG37U- Matrice per il calcolo dell'intervallo di confidenza Cluster 11

RMSE	1,0053530
------	-----------

Variabile	REG2	REG4	REG8	REG11	REG12	REG13	REG14
REG2	12,415699031244100	-0,006058797554395	0,001964595359280	0,000882618960018	-0,002240067962575	0,001457727069981	0,002127587267340
REG4	-0,006058797554395	0,000131808929723	-0,000012147745248	-0,000007551062584	-0,000007562922284	0,000000544243323	-0,000010116763182
REG8	0,001964595359280	-0,000012147745248	0,000027868047446	-0,000006494820347	-0,000002850633806	-0,000001145314993	0,000000111398481
REG11	0,000882618960018	-0,000007551062584	-0,000006494820347	0,000011934256984	0,000001937981268	0,000000837767687	0,000000047334143
REG12	-0,002240067962575	-0,000007562922284	-0,000002850633806	0,000001937981268	0,000156992014485	0,000001436057401	0,000001910816775
REG13	0,001457727069981	0,00000544243323	-0,000001145314993	0,000000837767687	0,000001436057401	0,000053644830645	0,000002545424747
REG14	0,002127587267340	-0,000010116763182	0,000000111398481	0,000000047334143	0,000001910816775	0,000002545424747	0,000147568585657
REG16	-0,005292796279044	0,000003637177075	-0,000036833544241	0,000005630828225	0,00000972265793	-0,000000846406430	0,000000644675586
REG18	-0,000271228424760	0,000011389098688	-0,000004439814814	0,000000415985123	0,000001484796180	-0,000002218264702	-0,000002767253073
REG19	-175,377551969219000	-0,036922001788792	-0,168259300501730	0,214541066486850	0,0566414333065534	0,011415262576557	-0,027635920566270
REG20	-0,005018095655977	-0,000002653777656	-0,000006597836480	0,000001949357659	0,000000932617922	-0,000004479980409	-0,000005666631536
REG22	-37,057869090714000	-0,682497703964980	0,002587517495747	0,043515103227547	0,053224022108503	0,008963588866776	0,052061464538260
REG26	-13,462563247050700	-0,122653856278100	0,002651241993051	-0,002585202475503	0,012958444080384	0,000431453161349	-0,009426277022029


Variabile	REG16	REG18	REG19	REG20	REG22	REG26
REG2	-0,005292796279044	-0,000271228424760	-175,377551969218000	-0,005018095655977	-37,057869090714000	-13,462563247050700
REG4	0,000003637177075	0,000011389098688	-0,036922001788792	-0,000002653777656	-0,682497703964980	-0,122653856278100
REG8	-0,000036833544241	-0,000004439814814	-0,168259300501730	-0,000006597836480	0,002587517495747	0,002651241993051
REG11	0,000005630828225	0,00000415985123	0,214541066486850	0,000001949357659	0,043515103227547	-0,002585202475503
REG12	0,00000972265793	0,000001484796180	0,0566414333065534	0,000000932617922	0,053224022108503	0,012958444080384
REG13	-0,00000846406430	-0,000002218264702	0,011415262576557	-0,000004479980409	0,008963588866776	0,000431453161349
REG14	0,000000644675586	-0,000002767253073	-0,027635920566275	-0,000005666631536	0,052061464538265	-0,009426277022028
REG16	0,000095382881590	-0,000013627860090	-0,363150430768110	-0,000015828591003	-0,011941925029237	0,0227402072088665
REG18	-0,000013627860090	0,000024433180986	0,496087468389080	-0,000009171460824	-0,034642305733316	0,009002332749196
REG19	-0,363150430768100	0,496087468389080	188,00332536319600000	-0,395238961414360	-1,952154933094790000	-201,075594136474000
REG20	-0,00001528591003	-0,000009171460824	-0,395238961414360	0,000124321164974	-0,097411383792060	-0,045668830660714
REG22	-0,011941925029237	-0,034642305733316	-1,952154933094770000	-0,097411383792060	5,990,848096322300000	115,031109877166000
REG26	0,0227402072088665	0,009002332749196	-201,075594136473000	-0,045668830660714	115,031109877165000	4,596,947917685280000



Studio di settore YG37U- Matrice per il calcolo dell'intervallo di confidenza Cluster 12

RIMSE
1.00402846


Variabile	REG8	REG11	REG13	REG18	REG19	REG20	REG22
REG8	0,000342639049264	-0,000119105089034	-0,000032826515693	-0,000215832803625	-5,039016384701750	-0,000399117447664	-1,134729747451370
REG11	-0,000119105089034	0,000199782852962	-0,000000536444330	0,000033990613786	4,050786612310410	0,000147913847564	0,075840388527280
REG13	-0,000032826515693	-0,000000536444330	0,000681984603257	-0,000070754551553	2,391465868569610	0,000109742499079	0,135795010393090
REG18	-0,000215832803625	0,000033990613786	-0,000070754551553	0,0003995859490346	6,683902331090430	-0,000175364727236	0,472387494331040
REG19	-5,039016384701740	4,050786612310410	2,391465868569610	6,683902331090420	3,478.793,291279060000000	-9,866608035578460	-109,679,661197662000000
REG20	-0,000399117447664	0,000147913847564	0,000109742499079	-0,000175364727236	-9,866608035578430	0,002492516009078	-4,594788167089790
REG22	-1,134729747451370	0,075840388527280	0,135795010393090	0,472387494331030	-109,679,661197662000000	-4,594788167089780	60,197,387173804000000



Studio di settore YG37U- Matrice per il calcolo dell'intervallo di confidenza Cluster 13

RMSE
1,02079332


Variabile	REG7	REG8	REG18	REG19	REG20	REG22
REG7	0,026145403189233	-0,004953068473915	-0,000999680504331	-171,905054407761000	-0,006359513968983	15,194927966640500
REG8	-0,004953068473915	0,001214129196537	-0,000246555260632	-0,138042764426770	0,000269731576169	-5,165630262288120
REG18	-0,000999680504331	-0,000246555260632	0,008361060715548	52,173667191990800	-0,004459037190334	2,886799140720570
REG19	-171,905054407762000	-0,138042764426610	52,173667191990800	26,555,789,597507600000000	72,412797242326700	-121,611,730191941000000
REG20	-0,006359513968983	0,000269731576169	-0,004459037190334	72,412797242326100	0,038373465197398	-47,263851240588700
REG22	15,194927966640500	-5,165630262288130	2,886799140720570	-121,611,730191940000000	-47,263851240588700	172,357,187497436000000



Studio di settore YG37U- Matrice per il calcolo dell'intervallo di confidenza Cluster 14

RMSE
1,00407071

Variabile	REG8	REG16	REG18	REG19	REG20	REG24
REG8	0,000778760829320	-0,000916853704325	-0,000185480415280	-8,325039127548510	-0,000302462637020	0,000055711661343
REG16	-0,000916853704325	0,002033508145857	-0,000158982774416	-10,095696691785900	-0,000361624482092	-0,000095019585391
REG18	-0,000185480415280	-0,000158982774416	0,000424035992317	9,927724916203510	-0,000105723222317	-0,000119714792569
REG19	-8,325039127548540	-10,095696691785900	9,927724916203510	25,512,789,531131800000000	-21,808521831650400	-11,517371734709100
REG20	-0,000302462637020	-0,000361624482092	-0,000105723222317	-21,808521831650400	0,003042866131165	-0,000232832895875
REG24	0,000055711661343	-0,000095019585391	-0,000119714792569	-11,517371734709100	-0,000232832895875	0,000353937903215



Studio di settore YG37U- Matrice per il calcolo dell'intervallo di confidenza Cluster 15

RMSE
1,00601903

Variabile	REG2	REG8	REG11	REG18	REG19	REG20	REG22
REG2	240,532220559560000	-0,016689672606890	0,007089025750637	-0,023065087670753	-5,387,726483363680000	-0,086867835814270	-1,920,678694183070000
REG8	-0,016689672606890	0,000411656048940	-0,000137919603886	-0,000359034388601	-15,248278012282300	-0,000341631499788	-1,669704752337670
REG11	0,007089025750637	-0,000137919603886	0,000441599019539	0,000092770615726	11,108598996227000	0,000115889496011	-0,470300682620590
REG18	-0,023065087670753	-0,000359034388601	0,000092770615726	0,000768184503277	20,114387091583900	-0,000336535631000	0,735097260813340
REG19	-5,387,726483363670000	-15,248278012282300	11,108598996227000	20,114387091583900	6,959,365,528286900000000	-14,863152969108300	-15,782,509052128700000
REG20	-0,086867835814270	-0,000341631499788	0,000115889496011	-0,000336535631000	-14,863152969108300	0,003191097100220	-2,997544373948310
REG22	-1,920,678694183070000	-1,669704752337670	-0,470300682620590	0,735097260813340	-15,782,509052128700000	-2,997544373948300	80,367,883525317600000




Studio di settore YG37U- Matrice per il calcolo dell'intervallo di confidenza Cluster 16

RMSE
1,00120867

Variabile	REG1	REG2	REG8	REG11	REG12	REG13	REG15
REG1	17,533,042352060800000	-94,357617354860000	-0,027081704023686	-0,052553814538592	-0,054262014722680	-0,003073192863765	-0,043950525180077
REG2	-94,357617354860000	42,318577900120000	-0,006079330449202	0,004147019454667	-0,007110817698861	0,006443174141970	0,005404956266313
REG8	-0,027081704023686	-0,006079330449202	0,000065399675795	-0,000022237102788	-0,000016857515541	-0,000003059447389	-0,000017221229723
REG11	-0,052553814538592	0,004147019454667	-0,000022237102788	0,000058988534907	0,000009983372702	0,000006771733440	0,000010610256123
REG12	-0,054262014722680	-0,007110817698861	-0,000016857515541	0,000009983372702	0,0000504486629826	0,000008806254408	0,000010714534402
REG13	-0,003073192863765	0,006443174141970	-0,000003059447389	0,000006771733440	0,000008806254408	0,000663529526206	0,000011228793635
REG15	-0,043950525180077	0,005404956266313	-0,000017221229723	0,000010610256123	0,000010714534402	0,000011228793635	0,000619266197370
REG18	0,024116449432914	0,001666941696646	-0,000042394951552	0,000007035065495	0,000004280736262	-0,00000980922024	-0,000000545264276
REG19	1,740,966862282630000	-634,029250970996000	-1,356738499010890	1,027173251888890	-0,616781447550450	-0,112380395149950	0,253587305884540
REG20	-0,180064842327400	-0,017981161182820	-0,000060539704277	0,000017703454184	-0,000000075136569	-0,000024189958222	0,000003746271990
REG23	-636,144324722998000	-66,599140144281300	-0,074035177852080	0,005836055977057	0,064792393495910	-0,025243642056864	-0,002955888442794
REG25	1,364,478283616810000	-64,551128172648400	-0,028455132069603	-0,051061942181347	0,006556786117612	0,032116673983250	0,024418767986555

Variabile	REG18	REG19	REG20	REG23	REG25
REG1	0,024116449432914	1,740,966862282630000	-0,180064842327400	-636,144324722998000	1,364,478283616810000
REG2	0,001666941696646	-634,029250970996000	-0,017981161182820	-66,599140144281300	-64,551128172648500
REG8	-0,000042394951552	-1,356738499010890	-0,000060539704277	-0,074035177852080	-0,028455132069603
REG11	0,000007035065495	1,027173251888890	0,000017703454184	0,005836055977057	-0,051061942181347
REG12	0,000004280736262	-0,616781447550450	-0,000000075136569	0,064792393495910	0,006556786117612
REG13	-0,00000980922024	-0,112380395149950	-0,000024189958222	-0,025243642056864	0,032116673983250
REG15	-0,000000545264276	0,253587305884540	0,000003746271990	-0,002955888442794	0,024418767986556
REG18	0,000121646740704	2,380521158275930	-0,000056136082763	0,036014487221011	-0,002618413330278
REG19	2,380521158275930	614,473,332351814000000	-2,188141278962500	-2,533,067074375670000	-667,049364040332000
REG20	-0,000056136052763	-2,188141278962490	0,000520047257600	-0,122646487253520	-0,308407043161120
REG23	0,036014487221011	-2,533,067074375660000	-0,122646487253520	1,415,516229768400000	-1,131,940811336350000
REG25	-0,002618413330278	-667,049364040343000	-0,308407043161120	-1,131,940811336350000	5,002,733490945810000




Studio di settore YG37U- Matrice per il calcolo dell'intervallo di confidenza Cluster 17

RMSE	1,00388937
-------------	------------

Variabile	REG2	REG8	REG10	REG11	REG13	REG18
REG2	171,778563970858000	-0,016644314943524	0,024212279994511	-0,005096621041588	0,005426182208115	0,006939492538763
REG8	-0,016644314943524	0,000277436872320	-0,000015074280476	-0,000085115341431	0,000012091718807	-0,000194073561246
REG10	0,024212279994511	-0,000015074280476	0,001396784331807	0,000049647650856	0,000011741989645	-0,000056977775326
REG11	-0,005096621041588	-0,000085115341431	0,000049647650856	0,000216959040233	0,000015101208910	0,000034854980358
REG13	0,005426182208115	0,000012091718807	0,000011741989645	0,000015101208910	0,001373267799719	-0,000039531109863
REG18	0,006939492538763	-0,000194073561246	-0,000056977775326	0,000034854980358	-0,000039531109863	0,000365397463183
REG19	-2,814,382692608070000	-6,569355603366550	-4,716169778002600	4,082985493664180	-0,511749758405870	10,604156625199400
REG20	-0,086059183260620	-0,000309951512472	0,000052696998518	0,000055880062520	-0,000132814645661	-0,000126692894055
REG23	-434,700500320120000	-0,284017135417170	-0,317098289515260	0,072652229149500	0,069696087219430	0,006882757867781

Variabile	REG19	REG20	REG23
REG2	-2,814,382692608080000	-0,086059183260620	-434,700500320120000
REG8	-6,569355603366550	-0,000309951512472	-0,284017135417170
REG10	-4,716169778002600	0,000052696998518	-0,317098289515260
REG11	4,082985493664180	0,000055880062520	0,072652229149500
REG13	-0,511749758405830	-0,000132814645661	0,069696087219430
REG18	10,604156625199400	-0,000126692894055	0,006882757867781
REG19	3,083,247,611344390000000	-8,785383875579830	-18,759,985112794500000
REG20	-8,785383875579820	0,002053311600129	-0,624436251928830
REG23	-18,759,985112794500000	-0,624436251928830	6,073,151529442590000




Studio di settore YG37U- Matrice per il calcolo dell'intervallo di confidenza Cluster 18

RMSE
1,00273896


Variabile	REG5	REG8	REG11	REG13	REG18
REG5	0,001890207549018	-0,000199109971380	-0,000083983082829	-0,000031109358272	0,000225268491090
REG8	-0,000199109971380	0,000238192844297	-0,000076469145559	-0,000011741497974	-0,000168257556035
REG11	-0,000083983082829	-0,000076469145559	0,000338099070818	0,000018826495891	0,000031659222990
REG13	-0,000031109358272	-0,000011741497974	0,000018826495891	0,000821353349124	-0,000067823529560
REG18	0,000225268491090	-0,000168257556035	0,000031659222990	-0,000067823529560	0,000319957693436
REG19	-3,260577007817710	-4,317118201893870	4,012963193386280	-0,141648549304050	5,091793158148300
REG20	-0,000062749481401	-0,000162696020969	0,000059870737846	0,000074024785281	-0,000158492895453
REG23	-2,896272499993910	0,063178563839130	0,145922920113660	0,021409106607820	-0,176769858251300

Variabile	REG19	REG20	REG23
REG5	-3,260577007817700	-0,000062749481401	-2,896272499993910
REG8	-4,317118201893860	-0,000162696020969	0,063178563839130
REG11	4,012963193386270	0,000059870737846	0,145922920113660
REG13	-0,141648549304050	0,000074024785281	0,021409106607821
REG18	5,091793158148300	-0,000158492895453	-0,176769858251300
REG19	1,576,590,617519710000000	-3,432992933260570	-4,426,051080988500000
REG20	-3,432992933260570	0,000983842526447	-0,326373820840980
REG23	-4,426,051080988540000	-0,326373820840980	6,274,012721885550000




**Studio di settore YG39U - Matrice per il calcolo dell'intervallo di confidenza
Variabili di regressione**

Variabile	Descrizione variabile
REG1	Altri costi per servizi + Costo per beni mobili acquisiti in dipendenza di contratti di locazione non finanziaria e di noleggio + Abbonamenti a riviste e giornali, acquisto di libri, spese per cancelleria + Spese per omaggio a clienti ed articoli promozionali
REG2	Spese per acquisti di servizi - Compensi corrisposti ai soci per l'attività di amministratore (società ed enti soggetti all'IRPE) + Altri costi per servizi + Costo per beni mobili acquisiti in dipendenza di contratti di locazione non finanziaria e di noleggio + Spese per lavoro dipendente e per altre prestazioni diverse da lavoro dipendente afferenti l'attività dell'impresa - Compensi corrisposti ai soci per l'attività di amministratore (società di persone) + Abbonamenti a riviste e giornali, acquisto di libri, spese per cancelleria + Spese per omaggio a clienti ed articoli promozionali
REG3	Spese per acquisti di servizi - Compensi corrisposti ai soci per l'attività di amministratore (società ed enti soggetti all'IRPE)
REG4	Spese per lavoro dipendente e per altre prestazioni diverse da lavoro dipendente afferenti l'attività dell'impresa - Compensi corrisposti ai soci per l'attività di amministratore (società di persone)
REG5	Numero trattative concluse sia con la parte acquirente che con la parte venditrice per la compravendita di immobili residenziali di valore oltre 500.000 euro
REG6	Numero trattative concluse sia con la parte acquirente che con la parte venditrice per la compravendita di immobili residenziali di valore oltre 80.000 e fino a 300.000 euro
REG7	Numero trattative concluse sia con la parte acquirente che con la parte venditrice per la compravendita di immobili residenziali di valore oltre 300.000 e fino a 500.000 euro
REG8	Numero trattative concluse sia con la parte acquirente che con la parte venditrice per la compravendita di immobili residenziali di valore fino a 80.000 euro
REG9	Numero trattative concluse solo con la parte acquirente o solo con la parte venditrice per la compravendita di immobili residenziali di valore oltre 80.000 e fino a 300.000 euro
REG10	Numero trattative concluse solo con la parte acquirente o solo con la parte venditrice per la compravendita di immobili residenziali di valore oltre 500.000 euro
REG11	Numero trattative concluse per la compravendita di immobili residenziali di valore oltre 300.000 euro
REG12	Numero trattative concluse per la compravendita di immobili residenziali di valore oltre 500.000 euro
REG13	COSTI TOTALI, quota fino a 10.000 euro
REG14	COSTI TOTALI, quota fino a 20.000 euro
REG15	COSTI TOTALI, quota fino a 60.000 euro
REG16	CVPROD
REG17	Numero trattative concluse per la locazione di immobili residenziali (esclusi quelli per finalità turistiche) con canone mensile fino a 600 euro
REG18	Numero trattative concluse per la locazione di immobili residenziali (esclusi quelli per finalità turistiche) con canone mensile oltre 1.000 euro
REG19	Numero trattative concluse per la compravendita di immobili ad uso industriale, artigianale, commerciale e di servizi
REG20	Numero trattative concluse solo con la parte acquirente o solo con la parte venditrice per la compravendita di immobili residenziali di valore oltre 300.000 e fino a 500.000 euro
REG21	Numero trattative concluse solo con la parte acquirente o solo con la parte venditrice per la compravendita di immobili residenziali di valore fino a euro 80.000
REG22	Numero trattative concluse per la compravendita di immobili residenziali di valore oltre euro 500.000 e fino a 1.000.000
REG23	Numero trattative concluse per la compravendita di immobili residenziali di valore oltre euro 80.000 e fino a 150.000
REG24	Numero trattative concluse per la compravendita di immobili residenziali di valore oltre euro 150.000 e fino a 300.000
REG25	Numero trattative concluse per la compravendita di immobili residenziali di valore oltre euro 300.000 e fino a 500.000
REG26	Numero trattative concluse per la compravendita di immobili residenziali di valore fino a euro 80.000
REG27	Numero trattative concluse per la compravendita di immobili residenziali
REG28	Numero trattative concluse per la compravendita di immobili residenziali di valore oltre euro 1.000.000
REG29	Numero trattative concluse per la locazione di immobili ad uso industriale, artigianale, commerciale e di servizi
REG30	Numero trattative concluse per la locazione di immobili residenziali (esclusi quelli per finalità turistiche) con canone mensile oltre euro 600 e fino a 1.000
REG31	Numero trattative concluse per la locazione di immobili residenziali (esclusi quelli per finalità turistiche) con canone mensile oltre euro 1.000 e fino a 1.500
REG32	Numero trattative concluse per la locazione di immobili residenziali (esclusi quelli per finalità turistiche) con canone mensile fino a euro 300
REG33	Numero trattative concluse per la locazione di immobili residenziali (esclusi quelli per finalità turistiche) con canone mensile oltre euro 300 e fino a 600
REG34	Numero trattative concluse per la locazione di immobili residenziali (esclusi quelli per finalità turistiche)
REG35	Numero trattative concluse per la locazione di immobili residenziali (esclusi quelli per finalità turistiche) con canone mensile oltre euro 1.500
REG36	Numero trattative concluse per la locazione di immobili per finalità turistiche da 7 a 15 giorni
REG37	Numero trattative concluse per la locazione di immobili per finalità turistiche da 15 a 30 giorni
REG38	Numero trattative concluse per la locazione di immobili per finalità turistiche fino a 7 giorni



Variabile	Descrizione variabile
REG39	Numero trattative concluse per la locazione di immobili per finalità turistiche oltre 30 giorni
REG40	Collaboratori dell'impresa familiare e coniuge dell'azienda coniugale e familiari diversi (percentuale di lavoro prestato diviso 100). Associati in partecipazione (percentuale di lavoro prestato diviso 100) e Soci (percentuale di lavoro prestato diviso 100) escluso il primo socio, differenziale relativo alla territorialità del livello delle retribuzioni
REG41	Spese per diritto d'entrata + Spese per royalties in quote fisse + Spese per royalties in quote variabili
REG42	Valore beni strumentali mobili elevato a 0,3, differenziale relativo alla territorialità del livello del reddito su base comunale, provinciale, regionale e macro area
REG43	Valore beni strumentali mobili elevato a 0,4, differenziale relativo alla territorialità del livello del reddito su base comunale, provinciale, regionale e macro area
REG44	Valore beni strumentali mobili elevato a 0,5, differenziale relativo alla territorialità del livello del reddito su base comunale, provinciale, regionale e macro area
REG45	Valore beni strumentali mobili elevato a 0,6, differenziale relativo alla territorialità del livello del reddito su base comunale, provinciale, regionale e macro area
REG46	Valore beni strumentali mobili elevato a 0,7, differenziale relativo alla territorialità del livello del reddito su base comunale, provinciale, regionale e macro area
REG47	Spese per acquisti di servizi - Compensi corrisposti ai soci per l'attività di amministratore (società ed enti soggetti all'Ires) + Altri costi per servizi + Costo per beni mobili acquisiti in dipendenza di contratti di locazione non finanziaria e di noleggio + Abbonamenti a riviste e giornali, acquisto di libri, spese per cancelleria + Spese per omaggio a clienti ed articoli promozionali
REG48	Numero trattative concluse per la compravendita di immobili residenziali di valore fino a euro 150.000
REG49	Numero trattative concluse per la compravendita di immobili residenziali di valore oltre euro 300.000
REG50	Numero trattative concluse per la compravendita di immobili residenziali di valore oltre euro 500.000
REG51	COSTI TOTALI
REG52	Numero trattative concluse per la locazione di immobili residenziali (esclusi quelli per finalità turistiche) + Numero trattative concluse per la locazione di immobili ad uso industriale, artigianale, commerciale e di servizi, differenziale relativo alla territorialità del livello dei canoni di locazione su base comunale, provinciale, regionale e macro area
REG53	Numero trattative concluse per la compravendita di immobili residenziali + Numero trattative concluse per la compravendita di immobili ad uso industriale, artigianale, commerciale e di servizi, differenziale relativo alla territorialità del livello delle quotazioni immobiliari su base comunale, provinciale, regionale e macro area



**Studio di settore YG39U- Matrice per il calcolo dell'intervallo di confidenza
Cluster 1**

RMSE
1,00407228

Variabile	REG14	REG42	REG51
REG14	0,029867080758329	-15,845259658921800	-0,009645562959910
REG42	-15,845259658921800	31.748,757504930900000	1,500270603966930
REG51	-0,009645562959910	1,500270603966930	0,005398304629859



Studio di settore YG39U - Matrice per il calcolo dell'intervallo di confidenza Cluster 2


RMSE
1,00189586

Variable	REG1	REG3	REG4	REG5	REG6	REG7	REG8
REG1	0,000315019711746	-0,000020988121351	-0,000034040884021	-0,953085495463920	-0,167261096574830	-0,272395513159150	-0,106033995284560
REG3	-0,000020988121351	0,000173744300568	-0,000012505022008	-0,744323242552610	-0,056351275478856	-0,123485098212330	-0,036189398884442
REG4	-0,000034040884021	-0,000012505022008	0,000152740991864	-0,290556440599470	-0,055529070910876	-0,251032311536490	-0,055081082752109
REG5	-0,953085495463920	-0,744323242552610	-0,290556440599470	134,617,138007738000000	4,137,869880657430000	-9,714,646016830560000	2,885,721413812240000
REG6	-0,167261096574830	-0,056351275478856	-0,055529070910875	4,137,869880657430000	3,051,963746043540000	1,870,467715495000000	816,088756862685000
REG7	-0,272395513159150	-0,123485098212330	-0,251032311536490	-9,714,646016830550000	1,870,467715495000000	41,698,223079730900000	2,984,742362400230000
REG8	-0,106033995284560	-0,036189398884443	-0,055081082752108	2,885,721413812240000	816,088756862685000	2,984,742362400230000	4,910,690451968440000
REG9	-0,157884126469520	-0,037581332104034	-0,031712484800881	4,076,460574077280000	1,790,734466553010000	3,600,574002450550000	1,595,991761089210000
REG10	-0,500165614877580	-0,253650170513490	-0,139959038158270	-7,515,810382852030000	3,897,057917339430000	6,807,155881094050000	2,803,195664978440000
REG16	-0,000015792362526	0,000004221118654	-0,000008645663579	-0,123386052897340	-0,054147473579608	-0,183933901368110	-0,011076507202100
REG18	-0,177918169645280	-0,062500888988690	-0,151964307327130	-8,919,113174193330000	1,476,355887901560000	961,228440429254000	1,278,2674444472010000
REG19	-0,182737243374010	-0,056839784786769	-0,222450903998010	1,621,855261020750000	1,328,130716395040000	854,989798638901000	1,206,372302353620000
REG20	-0,269488287297240	-0,058239977420147	-0,056510136910240	8,149,831146295490000	3,613,922041528960000	3,802,339174329870000	2,703,361178019390000
REG21	-0,105787853296540	-0,041194119666622	0,001212005756796	3,113,183213074230000	1,554,328017469200000	3,022,970934533480000	330,716426065954000
REG29	0,050906476404834	-0,013675530811156	-0,025774009219525	-183,630117830835000	-136,855140097713000	-711,530286598025000	72,711229799179900
REG34	-0,005699747740321	-0,001565005108059	-0,012053592589668	247,533392833214000	-302,520031135777000	-44,409772149593100	-257,319561301067000
REG40	-0,155023964184030	0,045100459797834	0,762927733231040	-8,173,484606632620000	-3,782,313831136430000	-9,010,871745381310000	-1,080,475501099090000
REG44	-0,013226530288549	-0,005976764639843	-0,002916129251270	-77,644641222173700	-27,378211862200700	-50,922628069520000	-27,019497584305700
REG53	0,162496636519620	-0,047952169498175	-0,045035986716923	-9,639,394677133020000	-6,357,758435416280000	-11,925,691869096500000	-4,643,498304206710000



Variabile	REG9	REG10	REG16	REG18	REG19	REG20
REG1	-0,157884126469520	-0,500165614877580	-0,000015792362526	-0,177918169645280	-0,182737243374010	-0,269488287297240
REG3	-0,037581332104034	-0,253650170513490	0,000004221118654	-0,062500888988690	-0,056839784786769	-0,058239977420146
REG4	-0,031712484800882	-0,139959038158270	-0,000008645863579	-0,151964307327130	-0,222450903998010	-0,056510136910240
REG5	4,076,460574077270000	-7,515,810382852020000	-0,123386052897340	-8,919,113174193340000	1,621,855261020750000	8,149,831146295490000
REG6	1,790,734466553010000	3,897,057917339430000	-0,054147473597908	1,476,355887901560000	1,328,130716395040000	3,613,922041528960000
REG7	3,600,574002450540000	6,807,155881094060000	-0,183933901368110	961,228440429252000	854,989798638898000	3,802,339174329870000
REG8	1,595,991761089210000	2,803,195664978440000	-0,011076507202100	1,278,267444472010000	1,206,372302353620000	2,703,361178019390000
REG9	4,930,567253762660000	3,218,939576541350000	-0,000117731961271	1,579,524090258110000	1,199,441977150960000	1,180,427072856110000
REG10	3,218,939576541340000	190,971,775103928000000	-0,145943672331070	9,714,192103084960000	1,827,476349754530000	-13,320,735871284900000
REG16	-0,000117731961271	-0,145943672331070	0,000281644665619	-0,080561330916610	0,137533692556440	-0,110007819102900
REG18	1,579,524090258110000	-9,714,192103084960000	-0,080561330916610	31,119,803445310400000	800,296377661430000	-4,312,938248407190000
REG19	1,199,441977150960000	1,827,476349754530000	0,137533692556440	800,296377661428000	175,983,558710834000000	2,477,555226152730000
REG20	1,180,427072856110000	-13,320,735871284800000	-0,110007819102900	4,312,938248407190000	2,477,555226152740000	56,208,989247246400000
REG21	-120,978283092856000	2,294,536023739860000	-0,049193628275817	1,377,90790799020000	203,432645327240000	3,334,417922153270000
REG29	-173,629366504640000	-825,943637887935000	-0,000455881932751	-414,674184102422000	-9,008,399425911230000	-694,269869544594000
REG34	-330,943312115748000	221,790203119702000	0,008517934568152	-1,088,666276504380000	-256,742080362461000	-298,770034431180000
REG40	-2,877,061485294050000	-14,998,208630078100000	0,571512789231240	3,078,680197552070000	-6,052,159622868660000	-7,059,985765030800000
REG44	-18,386685185067700	-114,774769519165000	-0,001558427081873	-8,324376752599660	-63,441631043162700	-46,187172393810500
REG53	-7,284,516894720630000	-10,232,845964901600000	-0,159111655469050	-3,309,493148451950000	-8,204,073349129050000	-12,505,007076135200000

Variabile	REG29	REG34	REG40	REG44	REG53
REG1	0,050906476404834	-0,005699747740321	-0,155023964184030	-0,013226530288549	0,162496636519620
REG3	-0,041194119666622	-0,013675530811156	0,045100459797834	-0,005976764639843	-0,047952169498175
REG4	0,001212005756795	-0,025774009219525	0,762927733231040	-0,002916129251270	-0,045035986716922
REG5	3,113,183213074240000	-183,630117830834000	247,533392833214000	-8,173,484606632600000	-77,644641222173900
REG6	1,554,328017469200000	-136,855140097713000	-302,520031135770000	-27,378211862200800	-6,357,758435416280000
REG7	3,022,970934533490000	-711,530286598026000	44,409772149592300	-50,922628069520100	-11,925,691869096500000
REG8	330,716426065957000	72,711229799179500	-257,319561301067000	-27,019497584305700	-4,643,498304206700000
REG9	-120,978283092845000	-173,629366504640000	-330,943312115748000	-2,877,061485294050000	-18,386685185067700
REG10	2,294,536023739850000	-825,943637887934000	221,790203119703000	-14,998,208630078100000	-10,232,845964901600000
REG16	-0,049193628275817	-0,000455881932751	0,008517934568152	0,571512789231240	-0,001558427081873
REG18	1,377,907907990200000	-414,674184102421000	-1,088,666276504380000	3,078,680197552070000	-3,309,493148451950000
REG19	203,432645332722000	-9,008,399425911230000	-256,742080362461000	-6,052,159622868650000	-63,441631043162700
REG20	3,334,417922153260000	-694,269869544595000	-298,770034431180000	-7,059,985765030780000	-46,187172393810600
REG21	12,673,510213538400000	-33,129269212510600	-320,42574568074000	-1,385,442824535600000	-25,116102448749400
REG29	-33,129269212512600	12,817,644259278500000	-929,675684792363000	-2,028,380284775100000	-54,7961994460663400
REG34	-320,42574568074000	-929,675684792363000	821,835379114789000	-22,258701660100700	365,030795016209000
REG40	-1,385,442824535610000	-2,028,380284775100000	-1,420,360384794930000	-178,519013311158000	-1,318,278962419920000
REG44	-25,116102448749200	-54,7961994460663400	-22,258701660100700	16,006728427107700	-50,445450420512400
REG53	-4,909,784922876630000	909,579857883079000	365,030795016208000	-50,445450420512300	27,956,888681423300000



Studio di settore YG39U- Matrice per il calcolo dell'intervallo di confidenza Cluster 3

RMSE
1,00452071

Variabile	REG13	REG27	REG34	REG44	REG51
REG13	0,089868892133820	-5,328294702723430	-0,675450572988040	-2,058277865366110	-0,046010300038528
REG27	-5,328294702723430	6,221,510336436930000	-1,149,105284448110000	-298,365156719872000	0,421069746660180
REG34	-0,675450572988080	-1,149,105284448110000	5,610,902443727690000	-290,983036221402000	0,476224270940550
REG44	-2,058277865366110	-298,365156719872000	-290,983036221403000	397,600709585335000	0,349752524873530
REG51	-0,046010300038528	0,421069746660190	0,476224270940520	0,349752524873540	0,033497627132089




Studio di settore YG39U- Matrice per il calcolo dell'intervallo di confidenza Cluster 4

RMSE
1,01492668

Variabile	REG1	REG3	REG4	REG16	REG36	REG37
REG1	0,001703981456783	-0,000380207998423	-0,000465632065715	0,000050244818249	-0,132032396480510	0,059172585279889
REG3	-0,000380207998423	0,012052473694468	-0,002130535213962	-0,000558479715223	-0,082099928293960	0,052587469951824
REG4	-0,000465632065715	-0,002130535213962	0,003478219995960	-0,000087046029357	-0,049701658057980	-0,150452672591520
REG16	0,000050244818249	-0,000558479715223	-0,000087046029357	0,000517750333124	-0,015176704097032	0,050223907366894
REG36	-0,132032396480510	-0,082099928293960	-0,049701658057980	-0,015176704097032	448,732486362815000	-236,175349079962000
REG37	0,059172585279889	0,052587469951823	-0,150452672591520	0,050223907366894	-236,175349079962000	568,335571638582000
REG38	0,002582844823858	-0,089752361418910	-0,140327101083810	-0,020377834889252	-85,800260281226800	65,263313285287500
REG39	-0,007373497164419	-0,064960463564670	-0,379090691550990	0,064574795858740	159,410668908160000	-116,710576758125000
REG40	-8,076597795847940	7,999469054332930	29,849831073642000	-3,192083225569810	705,077242085021000	-18,703470273701000000
REG44	-0,123876202819280	-0,7411163434370930	-0,092000466458880	-0,001779147156748	-53,863181843300000	-138,086183192364000

Variabile	REG38	REG39	REG40	REG44
REG1	0,002582844823858	-0,007373497164418	-8,076597795847990	-0,123876202819280
REG3	-0,089752361418910	-0,064960463564670	7,999469054332820	-0,741163434370940
REG4	-0,140327101083810	-0,379090691550990	29,849831073642000	-0,092000466458880
REG16	-0,020377834889252	0,064574795858740	-3,192083225569810	-0,001779147156748
REG36	-85,800260281226700	159,410668908160000	705,077242085023000	-53,863181843300000
REG37	65,263313285287400	-116,710576758125000	-18,703470273701000000	-138,086183192364000
REG38	93,772231242676200	55,909753011406300	-3,751,603285974200000	-46,809326741259900
REG39	55,909753011406400	3,734,905244713290000	-15,592,605540158800000	-379,748065105331000
REG40	-3,751,603285974190000	-15,592,605540158700000	11,096,396,591354700000000	-20,283,020667388400000
REG44	-46,809326741259900	-379,748065105331000	-20,283,020667388400000	623,124107838811000




Studio di settore YG39U- Matrice per il calcolo dell'intervallo di confidenza Cluster 5

RMSE	1,03907813
------	------------

Variabile	REG4	REG16	REG17	REG18	REG27	REG29
REG4	0,005415877910782	-0,000490996183369	-0,176065843433390	0,539428671890450	-5,948072979042740	0,418244355321170
REG16	-0,000490996183369	0,019466822547123	-0,298560220047400	-1,321259131128840	-6,513621581783240	0,024664504388536
REG17	-0,176065843433390	-0,298560220047400	1,361,876907103270000	1,932,408886070190000	1,233,272317191230000	-3,015,943563715150000
REG18	0,539428671890450	-1,321259131128840	1,932,408886070190000	48,977,020349458900000	379,063145967922000	479,046453016723000
REG27	-5,948072979042740	-6,513621581783240	1,233,272317191230000	379,063145967920000	51,340,690104819300000	3,987,501321170500000
REG29	0,418244355321170	0,024664504388536	-3,015,943563715150000	479,046453016725000	3,987,501321170500000	44,426,225670000700000
REG30	-1,735021525775330	-2,351983386012830	-20,687855473079300	-6,235,130276109690000	7,088,957006168800000	-3,510,227080274380000
REG40	64,568372218639700	-97,711560518951500	-30,000,607941044200000	-65,019,573400457200000	-149,786,378463428000000	-8,772,793525465660000
REG41	-0,000702468746547	0,003024189356793	-1,797506899303800	-0,708701034154450	-6,760997610766380	2,510682607558050
REG45	-0,094676257294100	0,009108404313718	-34,312837009312100	-276,973017233767000	-221,115116915757000	-99,896601986363400
REG47	-0,000717293531343	-0,000595574468689	-0,689303476805080	-1,548374351841650	-4,807084792688190	-1,437402517981940


Variabile	REG30	REG40	REG41	REG45	REG47
REG4	-1,735021525775320	64,568372218639700	-0,000702468746547	-0,094676257294100	-0,000717293531343
REG16	-2,351983386012830	-97,711560518951500	0,003024189356793	0,009108404313718	-0,000595574468689
REG17	-20,687855473079300	-30,000,607941044200000	-1,797506899303800	-34,312837009312000	-0,689303476805080
REG18	-6,235,130276109690000	-65,019,573400457200000	-0,708701034154450	-276,973017233767000	-1,548374351841650
REG27	7,088,957006168800000	-149,786,378463428000000	-6,760997610766380	-221,115116915757000	-4,807084792688180
REG29	-3,510,227080274380000	-8,772,793525465660000	2,510682607558050	-99,896601986363500	-1,437402517981940
REG30	8,099,202279653330000	-4,589,982620291080000	-1,041739242117360	-23,228042022929000	-1,984038364931700
REG40	-4,589,982620291070000	11,705,965,588359200000000	14,110159275893600	-3,475,997247267660000	9,720216399870500
REG41	-1,041739242117360	14,110159275893600	0,019952677973726	0,043254609770037	-0,002418363006277
REG45	-23,228042022929000	-3,475,997247267660000	0,043254609770037	53,620818145710100	-0,161428756661720
REG47	-1,984038364931700	9,720216399870500	-0,002418363006277	-0,161428756661720	0,006579898638966



Studio di settore YG39U- Matrice per il calcolo dell'intervallo di confidenza Cluster 6

RMSE
1,01292129

Variabile	REG4	REG16	REG29	REG40	REG45	REG47
REG4	0,001452512023491	-0,000122117991850	-0,238939054576120	7,754238529775800	-0,014241499182543	-0,000492565066506
REG16	-0,000122117991850	0,012178522966827	-4,874856441884810	-39,329078676376500	0,059935075000885	0,000154995184477
REG29	-0,238939054576120	-4,874856441884810	10,733,450881773600000	4,449,038886632730000	-364,395328298737000	-1,858741768274990
REG40	7,754238529775800	-39,329078676376500	4,449,038886632740000	32,758,228,672687200000000	-7,042,808473427510000	-41,097330452221000
REG45	-0,014241499182543	0,059935075000885	-364,395328298737000	-7,042,808473427510000	66,594286222172500	-0,137667017112190
REG47	-0,000492565066506	0,000154995184477	-1,858741768274990	-41,097330452221000	-0,137667017112190	0,003092273683434




Studio di settore YG39U- Matrice per il calcolo dell'intervallo di confidenza Cluster 7

RMSE
1,02480530

Variabile	REG4	REG11	REG16	REG27	REG40
REG4	0,002091587888609	-3,177566459146090	0,000037606457749	-1,041534657431140	36,973530887342700
REG11	-3,177566459146090	568,089,977329274000000	-14,524156525351900	-11,884,367776409300000	-172,171,227198159000000
REG16	0,000037606457749	-14,524156525351900	0,0025868985896665	-0,939550448746490	23,886948241581400
REG27	-1,041534657431140	-11,884,367776409300000	-0,939550448746490	18,279,462337615700000	-223,851,930890488000000
REG40	36,973530887342600	-172,171,227198159000000	23,886948241581400	-223,851,930890488000000	29,420,772,933825500000000
REG44	-0,952935968077810	-1,478,123593456340000	-0,164926858358940	-1,531,545941880790000	-53,352,107754441900000
REG47	0,000095684084291	-11,440177069453700	0,000136435446123	-0,508899876904850	29,883170912751100

Variabile	REG44	REG47
REG4	-0,952935968077810	0,000095684084291
REG11	-1,478,123593456340000	-11,440177069453700
REG16	-0,164926858358940	0,000136435446123
REG27	-1,531,545941880790000	-0,508899876904850
REG40	-53,352,107754441900000	29,883170912751100
REG44	1,603,795793445700000	-0,246254720803250
REG47	-0,246254720803250	0,000668338203787




Studio di settore YG39U- Matrice per il calcolo dell'intervallo di confidenza Cluster 8

RMSE
1,01624924

Variabile	REG1	REG3	REG4	REG16	REG19	REG22	REG23
REG1	0,000374684970986	-0,000141887306712	-0,000600766858110	0,000171631000648	-0,912622515123280	-1,436023457087010	0,533442249025340
REG3	-0,000141887306712	0,002845991789267	-0,000178261943433	0,000442890054871	-7,5395666580702570	3,122801203809780	-0,990809933143480
REG4	-0,000600766858110	-0,000178261943433	0,002592299921031	-0,000291277265329	3,320975213347490	-2,927911795303880	-1,185791886330500
REG16	0,000171631000648	0,000442890054871	-0,000291277265329	0,006582413913953	-12,970757947364500	-14,665673285539200	0,117401654601650
REG19	-0,912622515123270	-7,5395666580702560	3,320975213347490	-12,970757947364500	0,927,190,010031690000000	-124,903,703150291000000	-3,009,324911863920000
REG22	-1,436023457087020	3,122801203809780	-2,927911795303880	-14,665673285539200	1,682,376,753097570000000	47,248,606990927100000	47,248,606990927100000
REG23	0,533442249025340	-0,990809933143480	-1,185791886330500	0,117401654601650	-3,009,324911863910000	47,248,606990927200000	57,172,296674275900000
REG24	-2,934231217873080	0,501906167307610	-0,755530563508540	-2,196165091986970	14,418,118396284800000	37,115,158915420500000	-5,677,755962222400000
REG25	0,102275610736220	-1,249724834871680	-0,419604121978230	-5,058691430227040	-7,082,738740220800000	-169,265,248550937000000	7,411,790689854050000
REG26	-0,293436625974310	-0,686739998988890	1,138493602798950	-5,284726408466130	2,020,667493072170000	-23,285,850918529600000	-5,719,961598178180000
REG28	5,448054400003670	-39,012754263769000	-24,202253695878100	-87,233154132994800	226,086,595327745000000	-8,397,199548388040000	68,729,548442492400000
REG40	1,927363178613780	-3,214806744075770	10,316040006603200	6,761651489129010	251,806,492096427000000	-743,034,671619119000000	-138,328,135493401000000
REG43	0,318979615109040	-0,534002028591470	-0,437084043235380	-0,135863988927830	-18,143,187885423000000	-11,680,005669903700000	-5,128,971411847030000

Variabile	REG24	REG25	REG26	REG28	REG40	REG43
REG1	-2,934231217873080	0,102275610736220	-0,293436625974310	5,448054400003670	1,927363178613570	0,318979615109040
REG3	0,501906167307610	-1,249724834871680	-0,686739998988890	-39,012754263768900	-3,214806744075680	-0,534002028591470
REG4	-0,755530563508530	-0,419604121978230	1,138493602798950	-24,202253695878100	10,316040006603500	-0,437084043235390
REG16	-2,196165091986970	-5,058691430227050	-5,284726408466130	-87,233154132994800	6,761651489128900	-0,135863988927830
REG19	14,418,118396284700000	-7,082,738740220790000	2,020,667493072160000	226,086,595327744000000	251,806,492096428000000	-18,143,187885423000000
REG22	37,115,158915420600000	-169,265,248550937000000	-23,285,850918529600000	-8,397,199548388810000	-743,034,671619118000000	-11,680,005669903700000
REG23	-5,677,755962224000000	7,411,790689854060000	-5,719,961598178190000	68,729,548442492100000	-138,328,135493401000000	-5,128,971411847030000
REG24	59,054,238440084100000	-1,197,529129711220000	2,729,542507423380000	58,478,132664405300000	-68,752,815569980900000	-4,155,867773600970000
REG25	-1,197,529129711220000	185,181,694216499000000	10,898,674701929100000	19,350,225988017100000	-88,254,920694307400000	-4,994,623313030660000
REG26	2,729,542507423400000	10,898,674701929100000	123,995,718936997000000	30,060,403627975200000	-162,025,727254197000000	-3,739,775089424090000
REG28	58,478,132664405300000	19,350,225988017500000	30,060,403627975400000	8,420,327,0282426400000	-482,027,770510200000000	-6,494,947964793730000
REG40	-68,752,815569982900000	-88,254,920694307300000	-162,025,727254197000000	-482,027,770510170000000	17,548,992,450504300000000	-9,639,254285334400000
REG43	-4,155,867773600970000	-4,994,623313030660000	-3,739,775089424090000	-6,494,947964793640000	2,776,438002110460000	




Studio di settore YG39U- Matrice per il calcolo dell'intervallo di confidenza Cluster 9

RMSE
1,00491782

Variabile	REG2	REG16	REG19	REG23	REG24	REG25
REG2	0,000195851961722	0,000096230953842	-0,890498292140080	-0,348332363239030	-0,538096991391430	-0,949872064493580
REG16	0,000096230953842	0,000551858817428	-0,084512548119600	-0,296941526903480	-0,521265693416340	-1,991012806049160
REG19	-0,890498292140080	0,084512548119600	338,616,6891691760000	2,354,303192691780000	4,015,469447460060000	-1,881,579843679750000
REG23	-0,348332363239030	-0,296941526903480	2,354,303192691780000	7,901,961532404460000	-365,464234552546000	6,608,270727847130000
REG24	-0,538096991391430	-0,521265693416340	4,015,469447460060000	-365,464234552543000	11,929,098916528600000	-3,149,491287892420000
REG25	-0,949872064493580	-1,991012806049160	-1,881,579843679760000	6,608,270727847120000	-3,149,491287892420000	86,621,280394278000000
REG26	-0,326466438394260	-0,294885789660660	326,081553234274000	-941,527030744660000	2,524,228275634110000	4,462,124653317550000
REG34	-0,11842453890340	-0,026279546036689	-915,021895442662000	-463,172201153688000	-69,410438160591600	-204,449135499372000
REG40	2,325957299256130	2,908660635526370	-150,155,823240725000000	-14,702,485286592600000	-24,306,579854609100000	-27,456,054817717000000
REG41	-0,000056651173878	-0,000182033941814	-0,371047725605570	-0,616914793026200	-0,650207199897000	-0,563593367836190
REG44	-0,023997267711918	-0,016485892056288	-454,050253650265000	-189,484197282664000	-256,601241901987000	-376,116805273868000
REG50	-2,592319302619840	-2,873133278704660	11,074,231193379100000	10,154,354268788200000	16,565,860642617600000	-36,915,388844529800000

Variabile	REG26	REG34	REG40	REG41	REG44	REG50
REG2	-0,326466438394260	-0,11842453890340	2,325957299256130	-0,000056651173878	-0,023997267711918	-2,592319302619840
REG16	-0,294885789660660	-0,026279546036689	2,908660635526370	-0,000182033941814	-0,016485892056288	-2,873133278704660
REG19	326,081553234274000	-915,021895442661000	-150,155,823240725000000	-0,371047725605570	-454,050253650265000	11,074,231193379100000
REG23	-941,527030744660000	-463,172201153687000	-14,702,485286592600000	-0,616914793026200	-189,484197282664000	10,154,354268788200000
REG24	2,524,228275634110000	-69,410438160592100	-24,306,579854609100000	-0,650207199897000	-256,601241901987000	16,565,860642617600000
REG25	4,462,124653317540000	-204,449135499370000	-27,456,054817717000000	-0,563593367836190	-376,116805273868000	-36,915,388844529800000
REG26	8,160,979874688870000	-177,774312127752000	-6,460,766299660690000	-0,861242854633680	-77,517343567788100	7,159,859916333130000
REG34	-177,774312127752000	2,077,183961170500000	-13,990,598461170100000	-0,161314374419910	-59,500774582381700	243,316162693754000
REG40	-6,460,766299660690000	-13,990,598461170100000	3,939,597,336510880000000	3,832075201518860	-1,079,204198464820000	-51,233,786997549600000
REG41	-0,861242854633680	-0,161314374419910	3,832075201518860	0,002009882366125	-0,111550008152530	1,280872611584300
REG44	-77,517343567788200	-59,500774582381800	-1,079,204198464810000	-0,111550008152530	105,894613146519000	-862,461619367523000
REG50	7,159,859916333140000	243,316162693751000	-51,233,786997549600000	1,280872611584300	-862,461619367522000	339,512,007154252000000




Studio di settore YG39U- Matrice per il calcolo dell'intervallo di confidenza Cluster 10

RMSE
1,00573915

Variabile	REG1	REG3	REG4	REG16	REG27	REG29
REG1	0,000901535051806	-0,000037041555029	-0,000062420865748	-0,000000826573060	-0,41106825454910	0,014867224953441
REG3	-0,000037041555029	0,001105255098151	-0,000073767790605	-0,000002347017633	-0,506719993730310	0,044182199820083
REG4	-0,000062420865748	-0,000073767790605	0,000484894165178	0,000007792043809	-0,237132650998830	-0,112173766688690
REG16	-0,00000826573060	-0,000002347017633	0,000007792043809	0,001210554149980	-0,390151758518090	-0,087871096355950
REG27	-0,41106825454910	-0,506719993730300	-0,237132650998830	-0,390151758518090	4,226,919641569360000	-207,702598223862000
REG29	0,014867224953441	0,044182199820083	-0,112173766688690	-0,087871096355950	-207,702598223863000	10,943,196220969300000
REG30	-0,199690816367510	-0,078934461449220	-0,023792766279709	-0,057646850219405	-34,421856576628600	827,623060389284000
REG31	-0,467042744427320	-0,062889390906850	-0,118353404545310	0,083266896792590	341,365683453582000	618,230550024543000
REG32	-0,056774614186923	0,010352045854611	0,000033254865064	0,030431926637287	-197,916612983123000	393,019538748259000
REG33	-0,048003906255521	-0,029015589652769	-0,031265985415383	0,041154146554200	-333,253933115300000	137,1816139585539000
REG35	-0,126511537645630	-0,140632069414750	-0,441293420523230	-0,339594899495010	342,740390578769000	463,971147159165000
REG40	0,130844047356290	2,179105165817530	1,389937374049350	1,865976168615540	-10,590,481038633400000	-10,980,495230283800000
REG44	-0,035836098615062	-0,033734493050476	-0,005048046728585	-0,007336718567027	-77,925719973679400	-75,618189559241000
REG52	0,094377544765080	-0,174367835071460	-0,031559250815601	-0,170708265917910	318,705071381565000	-2,630,193620120240000

Variabile	REG30	REG31	REG32	REG33	REG35
REG1	-0,199690816367510	-0,467042744427320	-0,056774614186923	-0,048003906255521	-0,126511537645630
REG3	-0,078934461449220	-0,062889390906850	0,010352045854611	-0,029015589652769	-0,140632069414750
REG4	-0,023792766279709	-0,118353404545310	0,000033254865064	-0,031265985415383	-0,441293420523230
REG16	-0,057646850219405	0,083266896792590	0,030431926637287	0,041154146554200	-0,339594899495010
REG27	-34,421856576627600	341,365683453582000	-197,916612983123000	-333,253933115300000	342,740390578770000
REG29	827,623060389285000	618,230550024543000	393,019538748259000	137,1816139585539000	463,971147159165000
REG30	3,049,456204006040000	368,636850972984000	754,269631805903000	739,377502131952000	1,106,310336558990000
REG31	368,636850972984000	15,230,916119807300000	812,965210227086000	1,082,129667447320000	-4,878,134373301660000
REG32	754,269631805903000	812,965210227086000	1,112,585680701940000	317,095530583470000	502,540441791166000
REG33	739,377502131952000	1,082,129667447320000	317,095530583469000	714,829004451885000	713,051702548469000
REG35	1,106,310336558990000	-4,878,134373301650000	502,540441791166000	713,051702548469000	17,641,957320862900000
REG40	-2,578,604727016690000	-625,012923578604000	-604,461242743001000	-3,389,451099108510000	-13,359,215242716000000
REG44	-14,680424395745000	-38,717299461674100	-13,642318233790800	-9,865199747513990	-19,446660928496600
REG52	-3,510,1717168477120000	-3,894,188901972490000	-1,555,291759199940000	-1,835,387524917580000	-2,129,366629607290000



Variabile	REG40	REG44	REG52
REG1	0,130844047356290	-0,035836098615062	0,094377544765080
REG3	2,179105165817530	-0,033734493050476	-0,174367835071460
REG4	1,389937374049350	-0,005048046728585	-0,031559250815601
REG16	1,865976168615540	-0,007336718567027	-0,170708265917910
REG27	-10.590,481038633300000	-77,925719973679400	318,705071381563000
REG29	-10.980,495230283800000	-75,618189559240900	-2.630,193620120240000
REG30	-2.578,604727016680000	-14,680424395744900	-3.510,717168477120000
REG31	-625,012923578595000	-38,717299461674100	-3.894,188901972490000
REG32	-604,461242742998000	-13,642318233790700	-1.555,291759199940000
REG33	-3.389,451099108510000	-9,865199747513930	-1.835,387524917580000
REG35	-13.359,215242716000000	-19,446660928496500	-2.129,366629607290000
REG40	1.095.073,437961350000000	-177,833158616833000	-624,073290857108000
REG44	-177,833158616833000	40,227591682371400	-64,150853610107500
REG52	-624,073290857124000	-64,150853610107700	8.498,197514179350000




Studio di settore YG39U- Matrice per il calcolo dell'intervallo di confidenza Cluster 11

RIMSE
1,01972380

Variabile	REG1	REG3	REG4	REG12	REG16	REG19
REG1	0,003804903854196	-0,000753326813552	-0,000405814507835	-0,212914304703060	-0,000263957813097	-3,335506558893060
REG3	-0,000753326813552	0,001956423873228	-0,000226263419557	-7,322881814152970	0,000148256027127	0,525758103457390
REG4	-0,000405814507835	-0,000226263419557	0,001245070424128	-11,798053390581200	0,000382069958033	1,628547450759460
REG12	-0,212914304703060	-7,322881814152970	-11,798053390581200	1,047,279,014083440000000	-18,788528182016000	13,259,524283691600000
REG16	-0,000263957813097	0,000148256027127	0,000382069958033	-18,788528182016000	0,004890604261628	-3,449146311845530
REG19	-3,335506558893060	0,525758103457390	1,628547450759460	13,259,524283691600000	-3,449146311845530	336,952,766703953000000
REG23	-2,383344218049180	-0,058716403839852	-0,517906919576790	28,918,845784724400000	-2,040582059377700	6,940,059259154970000
REG24	-1,505865343274020	0,211764150919680	-1,309357494385360	42,802,823194362600000	-4,337694431697670	3,552,292950227930000
REG25	0,272426974576450	-0,839966946926810	-0,642316568497010	-122,555,918337140000000	-1,838182853973420	8,130,400810914940000
REG26	-1,003271374091170	-0,057515374300276	-1,068484187971440	17,050,204058740800000	-0,300523153961630	2,705,120846652250000
REG40	-4,824490603496440	7,156414179664300	14,825138895300000	-448,171,560619579000000	30,546530217340500	93,596,364805424800000
REG42	-1,089130410186280	-1,035149333320290	-0,174991639884900	-11,788,460721375300000	0,546628648463640	-19,199,786789927300000

Variabile	REG23	REG24	REG25	REG26	REG40	REG42
REG1	-2,383344218049180	-1,505865343274030	0,272426974576450	-1,003271374091170	-4,824490603496020	-1,089130410186280
REG3	-0,058716403839851	0,211764150919680	-0,839966946926810	-0,057515374300275	7,156414179664230	-1,035149333320290
REG4	-0,517906919576790	-1,309357494385360	-0,642316568497010	-1,068484187971440	14,825138895300100	-0,174991639884900
REG12	28,918,845784724400000	42,802,823194362600000	-122,555,918337140000000	17,050,204058740800000	-448,171,560619580000000	-11,788,460721375300000
REG16	-2,040582059377700	-4,337694431697670	-1,838182853973420	-0,300523153961630	30,546530217340500	0,546628648463640
REG19	6,940,059259154980000	3,552,292950227930000	8,130,400810914950000	2,705,120846652250000	93,596,364805424400000	-19,199,786789927300000
REG23	37,482,938742991100000	-6,699,623523317590000	10,981,073304798400000	-12,204,572216804600000	-89,563,621308801400000	-4,965,8715444697310000
REG24	-6,699,623523317590000	40,329,463565819100000	-21,088,875861953200000	4,851,062310807970000	-113,874,103398036000000	-6,385,348876825030000
REG25	10,981,073304798400000	-21,088,875861953200000	234,656,639106208000000	9,035,992259692510000	30,095,062362443700000	-15,635,709875286900000
REG26	-12,204,572216804600000	4,851,062310807980000	9,035,992259692500000	39,316,740082415200000	18,971,424410327000000	-4,884,595513509060000
REG40	-89,563,621308801000000	-113,874,103398035000000	30,095,062362443200000	18,971,424410327100000	9,692,643,697125820000000	-59,759,932223677200000
REG42	-4,965,8715444697310000	-6,385,348876825030000	-15,635,709875286900000	-4,884,595513509060000	-59,759,932223677400000	16,965,472300756600000




Studio di settore YG39U- Matrice per il calcolo dell'intervallo di confidenza Cluster 12

RMSE	1,01359531
------	------------

Variabile	REG1	REG3	REG4	REG16	REG19	REG24
REG1	0,005010098576271	-0,0003056268857849	-0,000460984294656	-0,000179593892265	-3,777163734200010	-3,524163803781530
REG3	-0,0003056268857849	0,003574558130509	-0,000368532974847	0,000211114642967	-2,598202266331300	-0,729983979148530
REG4	-0,000460984294656	-0,000368532974847	0,001589523868743	-0,000163635187715	0,764522856574520	-0,462216499765270
REG16	-0,000179593892265	0,000211114642967	-0,000163635187715	0,001699508451028	1,157739586079800	0,462168180743460
REG19	-3,777163734200000	-2,598202266331300	0,764522856574520	1,157739586079800	182,025,829751498000000	-14,306,473794486600000
REG24	-3,524163803781530	-0,729983979148530	-0,462216499765270	0,462168180743460	-14,306,473794486600000	87,919,757236290700000
REG40	-4,615653206048950	-2,613585640386300	16,453736878222700	7,025007001227110	-32,260,922397344200000	-45,426,676632602300000
REG44	-0,312100573154020	-0,142087061588070	-0,161098422208350	-0,133427558160060	-2,029,158494979620000	-590,370549415806000
REG48	0,456693814019550	-1,558391668823180	-0,670394612650830	0,007980571884727	-30,664,804106401700000	-12,908,179183197100000
REG49	-6,799285845434810	-4,203948909051150	-2,815660106351380	-4,145370547354650	-21,075,254834003700000	-24,092,362892108800000


Variabile	REG40	REG44	REG48	REG49
REG1	-4,615653206049020	-0,312100573154020	0,456693814019560	-6,799285845434800
REG3	-2,613585640386300	-0,142087061588070	-1,558391668823180	-4,203948909051150
REG4	16,453736878222700	-0,161098422208350	-0,670394612650830	-2,815660106351390
REG16	7,025007001227080	-0,133427558160060	0,007980571884728	-4,145370547354640
REG19	-32,260,922397343800000	-2,029,158494979620000	-30,664,804106401700000	-21,075,254834003800000
REG24	-45,426,676632602400000	-590,370549415806000	-12,908,179183197100000	-24,092,362892108800000
REG40	5,920,590,857373440000000	-6,411,233050288240000	-73,596,473606958600000	-131,874,423515559000000
REG44	-6,411,233050288230000	315,516253298516000	-482,868996057657000	-1,149,801318599220000
REG48	-73,596,473606958600000	-482,868996057657000	41,438,223579066700000	25,552,380611368200000
REG49	-131,874,423515559000000	-1,149,801318599220000	25,552,380611368200000	264,868,199037614000000



**Studio di settore YG39U- Matrice per il calcolo dell'intervallo di confidenza
Cluster 13**

RMSE
1,01389255

Variabile	REG15	REG19	REG45	REG51
REG15	0,046740673640374	-35,156813606194800	-1,754844616153430	-0,022787007911028
REG19	-35,156813606194800	438.553,788272379000000	-1.325,775427291340000	1,683757947517670
REG45	-1,754844616153430	-1.325,775427291340000	250,609398861175000	0,533646976177430
REG51	-0,022787007911028	1,683757947517700	0,533646976177430	0,014882168025797




Studio di settore YG39U- Matrice per il calcolo dell'intervallo di confidenza Cluster 14

RMSE
1,02761253

Variabile	REG4	REG16	REG24	REG40	REG41
REG4	0,002650132296401	0,000431474350439	-3,875651815395510	32,505928216748900	0,000068775180305
REG16	0,000431474350439	0,002673355995730	-1,769873553496560	19,844898592328800	-0,001804480957795
REG24	-3,875651815395510	-1,769873553496560	56,164,692066076000000	-175,496,690794357000000	-5,710297640492420
REG40	32,505928216748900	19,844898592328800	-175,496,690794357000000	15,849,990,311074400000000	-80,138011470281400
REG41	0,000068775180305	-0,001804480957795	-5,710297640492410	-80,138011470281500	0,022154419370360
REG46	-0,021727409446773	-0,055354205897178	-299,702634406570000	-1,877,739635079870000	-0,002915229758967
REG47	0,000318296189699	0,000578159893320	-1,781614425749990	22,042134627320600	-0,001621560529334
REG48	-3,397312281239790	-0,937005067412210	5,201,598053714480000	-60,246,292069502600000	-6,923499661633930
REG49	-8,478640253461850	-7,080187374820100	999,539277138288000	-290,512,303360902000000	-16,659616145406300

Variabile	REG46	REG47	REG48	REG49
REG4	-0,021727409446773	0,000318296189699	-3,397312281239790	-8,478640253461850
REG16	-0,055354205897178	0,000578159893320	-0,937005067412210	-7,080187374820100
REG24	-299,702634406570000	-1,781614425749990	5,201,598053714480000	999,539277138308000
REG40	-1,877,739635079870000	22,042134627320600	-60,246,292069502500000	-290,512,303360902000000
REG41	-0,002915229758967	-0,001621560529334	-6,923499661633940	-16,659616145406300
REG46	14,821583733761300	-0,004327377509376	-160,647493404925000	-498,2024721644481000
REG47	-0,004327377509376	0,000840225145492	-1,255722388238510	-5,114242439029910
REG48	-160,647493404925000	-1,255722388238510	20,821,214299551000000	40,910,972558711300000
REG49	-498,2024721644481000	-5,114242439029910	40,910,972558711300000	419,700,799115174000000



**Studio di settore YG61U - Matrice per il calcolo dell'intervallo di confidenza
Variabili di regressione**

Variabile	Descrizione variabile
REG1	Altri costi per servizi + Costo per beni mobili acquisiti in dipendenza di contratti di locazione non finanziaria e di noleggio + Abbonamenti a riviste e giornali, acquisto di libri, spese per cancelleria + Spese per omaggio a clienti ed articoli promozionali
REG2	Altri costi per servizi + Costo per beni mobili acquisiti in dipendenza di contratti di locazione non finanziaria e di noleggio + Spese per lavoro dipendente e per altre prestazioni diverse da lavoro dipendente afferenti l'attività dell'impresa - Compensi corrisposti ai soci per l'attività di amministratore (società di persone) + Abbonamenti a riviste e giornali, acquisto di libri, spese per cancelleria + Spese per omaggio a clienti ed articoli promozionali
REG3	Spese per acquisti di servizi - Compensi corrisposti ai soci per l'attività di amministratore (società ed enti soggetti all'ires) + Altri costi per servizi + Costo per beni mobili acquisiti in dipendenza di contratti di locazione non finanziaria e di noleggio + Spese per lavoro dipendente e per altre prestazioni diverse da lavoro dipendente afferenti l'attività dell'impresa - Compensi corrisposti ai soci per l'attività di amministratore (società di persone) + Abbonamenti a riviste e giornali, acquisto di libri, spese per cancelleria + Spese per omaggio a clienti ed articoli promozionali
REG4	Totale Volume delle vendite, quota fino a 10.000.000 euro, differenziale relativo all'area di esercizio dell'attività Sud
REG5	Totale Volume delle vendite, quota fino a 1.000.000 euro, differenziale relativo all'area di esercizio dell'attività Centro
REG6	Totale Volume delle vendite, quota fino a 1.000.000 euro, differenziale relativo all'area di esercizio dell'attività Isola
REG7	Totale Volume delle vendite, quota fino a 1.000.000 euro, differenziale relativo all'area di esercizio dell'attività Sud
REG8	Totale Volume delle vendite, quota fino a 1.000.000 euro, differenziale relativo all'area di esercizio dell'attività Sud ed Isola
REG9	Totale Volume delle vendite, quota fino a 15.000.000 euro, differenziale relativo all'area di esercizio dell'attività Centro, Sud ed Isola
REG10	Totale Volume delle vendite, quota fino a 2.000.000 euro, differenziale relativo all'area di esercizio dell'attività Centro
REG11	Totale Volume delle vendite, quota fino a 2.000.000 euro, differenziale relativo all'area di esercizio dell'attività Centro, Sud ed Isola
REG12	Totale Volume delle vendite, quota fino a 2.000.000 euro, differenziale relativo all'area di esercizio dell'attività Isola
REG13	Totale Volume delle vendite, quota fino a 2.000.000 euro, differenziale relativo all'area di esercizio dell'attività Sud
REG14	Totale Volume delle vendite, quota fino a 2.000.000 euro, differenziale relativo all'area di esercizio dell'attività Sud ed Isola
REG15	Totale Volume delle vendite, quota fino a 3.000.000 euro, differenziale relativo all'area di esercizio dell'attività Centro
REG16	Totale Volume delle vendite, quota fino a 3.000.000 euro, differenziale relativo all'area di esercizio dell'attività Centro, Sud ed Isola
REG17	Totale Volume delle vendite, quota fino a 3.000.000 euro, differenziale relativo all'area di esercizio dell'attività Isola
REG18	Totale Volume delle vendite, quota fino a 3.000.000 euro, differenziale relativo all'area di esercizio dell'attività Sud
REG19	Totale Volume delle vendite, quota fino a 3.000.000 euro, differenziale relativo all'area di esercizio dell'attività Sud ed Isola
REG20	Totale Volume delle vendite, quota fino a 4.000.000 euro, differenziale relativo all'area di esercizio dell'attività Centro
REG21	Totale Volume delle vendite, quota fino a 4.000.000 euro, differenziale relativo all'area di esercizio dell'attività Isola
REG22	Totale Volume delle vendite, quota fino a 4.000.000 euro, differenziale relativo all'area di esercizio dell'attività Sud
REG23	Totale Volume delle vendite, quota fino a 4.000.000 euro, differenziale relativo all'area di esercizio dell'attività Sud ed Isola
REG24	Totale Volume delle vendite, quota fino a 5.000.000 euro, differenziale relativo all'area di esercizio dell'attività Sud
REG25	Totale Volume delle vendite, quota fino a 8.000.000 euro, differenziale relativo all'area di esercizio dell'attività Centro
REG26	Totale Volume delle vendite, quota fino a 8.000.000 euro, differenziale relativo all'area di esercizio dell'attività Isola
REG27	Totale Volume delle vendite, quota fino a 8.000.000 euro, differenziale relativo all'area di esercizio dell'attività Sud
REG28	Totale Volume delle vendite, quota fino a 800.000 euro, differenziale relativo all'area di esercizio dell'attività Centro, Sud ed Isola
REG29	Totale Volume delle vendite, quota fino a 800.000 euro, differenziale relativo all'area di esercizio dell'attività Centro, Sud ed Isola
REG30	Spese per acquisti di servizi - Compensi corrisposti ai soci per l'attività di amministratore (società ed enti soggetti all'ires)
REG31	Spese per lavoro dipendente e per altre prestazioni diverse da lavoro dipendente afferenti l'attività dell'impresa - Compensi corrisposti ai soci per l'attività di amministratore (società di persone)
REG32	Totale Volume delle vendite per coordinamento di area, quota fino a 1.000.000 euro
REG33	Totale Volume delle vendite per coordinamento di area, quota fino a 2.000.000 euro
REG34	Totale Volume delle vendite per coordinamento di area, quota fino a 3.000.000 euro
REG35	Totale Volume delle vendite per coordinamento di area, quota fino a 4.000.000 euro
REG36	CVPROD



Variabile	Descrizione variabile
REG37	Collaboratori dell'impresa familiare e coniuge dell'azienda coniugale e familiari diversi (percentuale di lavoro prestato diviso 100), Associati in partecipazione (percentuale di lavoro prestato diviso 100), Soci (percentuale di lavoro prestato diviso 100) escluso il primo socio
REG38	Spese per acquisti di servizi - Compensi corrisposti ai soci per l'attività di amministratore (società ed enti soggetti all'ires) + Altri costi per servizi + Costo per beni mobili acquisiti in dipendenza di contratti di locazione non finanziaria e di noleggio + Abbonamenti a riviste e giornali, acquisto di libri, spese per cancelleria + Spese per omaggio a clienti ed articoli promozionali
REG39	Costi Totali
REG40	Costi Totali elevato a 0,99
REG41	Totale Volume delle vendite, quota fino a 100.000 euro
REG42	Totale Volume delle vendite, quota fino a 1.000.000 euro
REG43	Totale Volume delle vendite, quota fino a 10.000.000 euro
REG44	Totale Volume delle vendite, quota fino a 15.000.000 euro
REG45	Totale Volume delle vendite, quota fino a 200.000 euro
REG46	Totale Volume delle vendite, quota fino a 2.000.000 euro
REG47	Totale Volume delle vendite, quota fino a 300.000 euro
REG48	Totale Volume delle vendite, quota fino a 3.000.000 euro
REG49	Totale Volume delle vendite, quota fino a 400.000 euro
REG50	Totale Volume delle vendite, quota fino a 4.000.000 euro
REG51	Totale Volume delle vendite, quota fino a 500.000 euro
REG52	Totale Volume delle vendite, quota fino a 5.000.000 euro
REG53	Totale Volume delle vendite, quota fino a 600.000 euro
REG54	Totale Volume delle vendite, quota fino a 6.000.000 euro
REG55	Totale Volume delle vendite, quota fino a 7.000.000 euro
REG56	Totale Volume delle vendite, quota fino a 800.000 euro
REG57	Totale Volume delle vendite, quota fino a 8.000.000 euro
REG58	Totale Volume delle vendite, quota fino a 900.000 euro
REG59	Volume delle vendite realizzate tramite subagenti, quota fino a 1.000.000 euro
REG60	Volume delle vendite realizzate tramite subagenti, quota fino a 10.000.000 euro
REG61	Volume delle vendite realizzate tramite subagenti, quota fino a 15.000.000 euro
REG62	Volume delle vendite realizzate tramite subagenti, quota fino a 2.000.000 euro
REG63	Volume delle vendite realizzate tramite subagenti, quota fino a 3.000.000 euro
REG64	Volume delle vendite realizzate tramite subagenti, quota fino a 4.000.000 euro
REG65	Volume delle vendite realizzate tramite subagenti, quota fino a 6.000.000 euro
REG66	Volume delle vendite realizzate tramite subagenti, quota fino a 7.000.000 euro
REG67	Volume delle vendite realizzate tramite subagenti, quota fino a 8.000.000 euro




Studio di settore YG61U- Matrice per il calcolo dell'intervallo di confidenza Cluster 1

RMSE
1,00819904

Variabile	REG1	REG30	REG31	REG36	REG37
REG1	0,008063814243108	-0,001091449644267	-0,000500636793029	-0,000269017490595	-49,254194424673400
REG30	-0,001091449644267	0,012534088742145	-0,000595947766622	-0,000373133404517	-9,319734899676870
REG31	-0,000500636793029	-0,000595947766622	0,003811038931491	-0,000431673221749	11,183120679258500
REG36	-0,000269017490595	-0,000373133404517	-0,000431673221749	0,000844348396398	-1,370395190585910
REG37	-49,254194424673400	-9,319734899676890	11,183120679258500	-1,370395190585910	14,749,679,947540700000000
REG42	-0,000028681318434	-0,000053521182699	0,000019484950502	-0,000006583471021	0,014270449395032
REG57	-0,000009076358686	-0,000006039982541	-0,000010011776131	0,000001911852095	-0,544857737873150
REG67	0,000021985047338	-0,000159598384353	0,000006194820581	0,000005735979564	0,484278533444190

Variabile	REG42	REG57	REG67
REG1	-0,000028681318434	-0,000009076358686	0,000021985047338
REG30	-0,000053521182699	-0,000006039982541	-0,000159598384353
REG31	0,000019484950502	-0,000010011776131	0,000006194820581
REG36	-0,000006583471021	0,000001911852095	0,000005735979564
REG37	0,014270449395032	-0,544857737873150	0,484278533444190
REG42	0,000005340638311	-0,000000884896417	0,000001085508864
REG57	-0,000000884896417	0,000000350612925	-0,000000235544551
REG67	0,000001085508864	-0,000000235544551	0,000010624142927




Studio di settore YG61U- Matrice per il calcolo dell'intervallo di confidenza Cluster 2

RMSE
1,03296267

Variabile	REG1	REG30	REG31	REG36	REG37
REG1	0,037545959325768	0,001563274270613	-0,003580701952768	-0,000901080627196	-87,273055107247400
REG30	0,001563274270613	0,007626314897706	-0,000947185352774	-0,000309563171520	-15,839558242222700
REG31	-0,003580701952768	-0,000947185352774	0,001752460339328	0,000103323116547	29,240384006055700
REG36	-0,000901080627196	-0,000309563171520	0,000103323116547	0,000733413067305	6,263543589378810
REG37	-87,273055107247400	-15,839558242222600	29,240384006055800	6,263543589378810	25,893,473,357892500000000
REG48	-0,000066182708861	-0,000038151076666	-0,000044831170995	-0,000003950454153	-2,106505406734970
REG53	-0,000299051928224	-0,000067364049676	0,000087991041041	-0,000018223758710	-2,543314771984960
REG63	-0,000317963890325	-0,000125353211453	0,000079133860338	0,000023931986300	3,410275113568700

Variabile	REG48	REG53	REG63
REG1	-0,000066182708861	-0,000299051928224	-0,000317963890325
REG30	-0,000038151076666	-0,000067364049676	-0,000125353211453
REG31	-0,000044831170995	0,000087991041041	0,000079133860338
REG36	-0,000003950454153	-0,000018223758710	0,000023931986300
REG37	-2,106505406734980	-2,543314771984950	3,410275113568700
REG48	0,00000822726603	-0,000014277988221	-0,000004682924645
REG53	-0,000014277988221	0,0000051349755630	0,000008640461032
REG63	-0,000004682924645	0,000008640461032	0,0000034562963649



Studio di settore YG61U- Matrice per il calcolo dell'intervallo di confidenza Cluster 3

RMSE
1,00994598

Variabile	REG1	REG30	REG31	REG36	REG37
REG1	0,008666411335738	0,000105396430375	-0,000574478082557	-0,000298770729432	19,900717782798100
REG30	0,000105396430375	0,002339832960660	-0,000231555900913	-0,000078294980400	0,876047174397110
REG31	-0,000574478082557	-0,000231555900913	0,002248596519974	-0,000099266494033	18,855528890450300
REG36	-0,000298770729432	-0,000078294980400	-0,000099266494033	0,000123522761597	1,186106491822850
REG37	19,900717782798100	0,876047174397120	18,855528890450300	1,186106491822840	9,734,930,562336210000000
REG43	-0,000019373970040	-0,000005708003826	-0,000009688912414	-0,000000198496780	-0,205027219410570
REG46	-0,000043057584709	-0,000011833615638	-0,000000643085559	0,000003668789011	-2,161741561400130
REG60	0,000008927252979	-0,000026447705760	0,000003579546475	0,000001671673807	0,464248711003850


Variabile	REG43	REG46	REG60
REG1	-0,000019373970040	-0,000043057584709	0,000008927252979
REG30	-0,000005708003826	-0,000011833615638	-0,000026447705760
REG31	-0,000009688912414	-0,000000643085559	0,000003579546475
REG36	-0,000000198496780	0,000003668789011	0,000001671673807
REG37	-0,205027219410570	-2,161741561400130	0,464248711003850
REG43	0,000000621947290	-0,000001141384177	-0,000000195748178
REG46	-0,000001141384177	0,000005172377024	0,000000087492327
REG60	-0,000000195748178	0,000000087492327	0,000002560947600



Studio di settore YG61U- Matrice per il calcolo dell'intervallo di confidenza Cluster 4

RMSE
1,02386338


Variabile	REG3	REG36	REG37	REG42	REG54	REG65
REG3	0,001806104872134	0,000411028316605	-18,268040454642000	-0,000036349528358	-0,000029000130849	-0,000165296785542
REG36	0,000411028316605	0,001590563595077	34,740181242900800	-0,000116926055543	0,000007122395363	-0,000089083128845
REG37	-18,268040454641900	34,740181242900800	43,530,274,256860500000000	-7,113684655096040	-3,474365114368070	-2,755127189033330
REG42	-0,000036349528358	-0,000116926055543	-7,113684655096030	0,000105599045158	-0,000023123551233	0,000010841186400
REG54	-0,000029000130849	0,000007122395363	-3,474365114368070	-0,000023123551233	0,000008182329301	-0,00000742521746
REG65	-0,000165296785542	-0,000089083128845	-2,755127189033320	0,000010841186400	-0,000000742521746	0,000032171795581



**Studio di settore YG61U- Matrice per il calcolo dell'intervallo di confidenza
Cluster 5**

RMSE
1,01136626

Variabile	REG3	REG36	REG41	REG58
REG3	0,004695782580838	-0,002193715903437	0,000011904301800	-0,000074170367561
REG36	-0,002193715903437	0,013691493135457	-0,000138091297142	-0,000009485556401
REG41	0,000011904301800	-0,000138091297142	0,000065103478665	-0,000013367444801
REG58	-0,000074170367561	-0,000009485556401	-0,000013367444801	0,000006058169157



**Studio di settore YG61U- Matrice per il calcolo dell'intervallo di confidenza
Cluster 6**

RMSE
1,01130330

Variabile	REG39	REG41	REG51
REG39	0,011186863040966	-0,000245379613688	-0,000130069160273
REG41	-0,000245379613688	0,000100516757745	-0,000034207788002
REG51	-0,000130069160273	-0,000034207788002	0,000020600180067



Studio di settore YG61U- Matrice per il calcolo dell'intervallo di confidenza Cluster 7

RMSE	1,00164513
------	------------

Variabile	REG15	REG17	REG18	REG31	REG34	REG36
REG15	0,000000194160520	0,000000043753697	0,000000039361745	-0,000001112601129	-0,000000022996846	0,000000035707277
REG17	0,000000043753697	0,000000583893815	0,000000045602943	-0,000001327587690	0,000000036124816	0,000000138678042
REG18	0,000000039361745	0,000000045602943	0,000000296893811	-0,000001345278293	-0,000000012586935	0,000000155000158
REG31	-0,000001112601129	-0,000001327587690	-0,000001345278293	0,001045705924031	-0,000000824028521	-0,0000045324450591
REG34	-0,000000022996846	0,000000036124816	-0,000000012586935	0,0000000824028521	0,000006187819955	0,0000000247398497
REG36	0,000000035707277	0,000000138678042	0,000000155000158	-0,0000045324450591	0,000000247398497	0,000101423085469
REG37	-0,020020855065493	-0,008080924107739	-0,020527663361641	1,297285979509720	-0,039945156640643	-0,342549994619860
REG38	0,0000000332104386	0,0000000378859042	-0,000000093875133	-0,000055429180057	-0,000000329592285	-0,000029244588539
REG42	-0,000000017889830	-0,000000067266246	-0,000000056139115	0,000002754124629	-0,000000102931682	-0,000000684806070
REG48	-0,000000031688465	-0,00000002447135	-0,00000003084214	-0,000002191202202	0,000000041969233	0,000000208388558
REG63	-0,000000018084426	-0,000000014645259	-0,000000075110102	-0,000001947235295	-0,000000027276973	-0,000001689629949


Variabile	REG37	REG38	REG42	REG48	REG63
REG15	-0,020020855065493	0,0000000332104386	-0,000000017889830	-0,000000031688465	-0,000000018084426
REG17	-0,008080924107739	0,0000000378859042	-0,000000067266246	-0,00000002447135	-0,000000014645259
REG18	-0,020527663361641	-0,000000093875133	-0,000000056139115	-0,00000003084214	-0,000000075110102
REG31	1,297285979509720	-0,000055429180057	0,000002754124629	-0,000002191202202	-0,000001947235295
REG34	-0,039945156640643	-0,000000329592285	-0,000000102931682	0,000000041969233	-0,000000027276973
REG36	-0,342549994619860	-0,000029244588539	-0,000000684806070	0,000000208388558	-0,000001689629949
REG37	660,645,886005966000000	-0,869991882508300	0,040767830659548	-0,061398553694850	0,105383976928920
REG38	-0,869991882508300	0,000334648333681	-0,000002298255539	-0,000001534802344	-0,0000006917927193
REG42	0,040767830659548	-0,000002298255539	0,000000433035336	-0,000000236666946	0,000000201736189
REG48	-0,061398553694850	-0,000001534802344	-0,000000236666946	0,000000200088581	-0,000000086094621
REG63	0,105383976928920	-0,0000006917927193	0,0000000201736189	-0,000000086094621	0,000004126044342



**Studio di settore YG61U- Matrice per il calcolo dell'intervallo di confidenza
Cluster 8**

RMSE
1,01432340

Variabile	REG37	REG39	REG45	REG53
REG37	3.848.103,628943960000000	-8,825110256288580	-0,985834814792860	-2,720642971625440
REG39	-8,825110256288570	0,001532836242625	-0,000173478165721	-0,000044048218498
REG45	-0,985834814792860	-0,000173478165721	0,000277898312977	-0,000131232525661
REG53	-2,720642971625440	-0,000044048218498	-0,000131232525661	0,000092059227521



Studio di settore YG61U- Matrice per il calcolo dell'intervallo di confidenza Cluster 9

RMSE
1,02527091

Variabile	REG3	REG18	REG36	REG37	REG47	REG48
REG3	0,003421873243656	-0,000079279420578	-0,000233509694007	88,90442051118200	-0,000012171016876	-0,000031521405746
REG18	-0,000079279420578	0,000012048053118	0,000008184733167	1,123887013939570	0,00000602020381	-0,000000458246846
REG36	-0,000233509694007	0,000008184733167	0,001265304187724	-39,760670160048400	-0,000029111679654	0,000003146550000
REG37	88,90442051118200	1,123887013939570	-39,760670160048400	129,036.051,858315000000000	5,692739454598280	-5,810256788939380
REG47	-0,000012171016876	0,00000602020381	-0,000029111679654	5,692739454598280	0,000031532487489	-0,000005227133809
REG48	-0,000031521405746	-0,000000458246846	0,000003146550000	-5,810256788939380	-0,000005227133809	0,000002150867944



Studio di settore YG61U- Matrice per il calcolo dell'intervallo di confidenza Cluster 10

RMSE
1,00644711

Variabile	REG1	REG10	REG12	REG13	REG30	REG31
REG1	0,003335120740145	-0,000000043638868	0,000010307621825	0,000004081458293	-0,000796163956473	0,000006585571813
REG10	-0,000000043638868	0,000001423390200	0,00000278170886	0,000000247556176	-0,000000364093073	-0,0000162866363958
REG12	0,000010307621825	0,00000278170886	0,000003256085272	0,000000253711373	-0,000002264085331	-0,000003217346775
REG13	0,000004081458293	0,00000247556176	0,00000253711373	0,000001458119966	-0,000008776522907	-0,000001655624720
REG30	-0,000796163956473	-0,000000364093073	-0,000002264085331	-0,000008776522907	0,006223879275151	-0,000248359213160
REG31	0,000006585571813	-0,0000162666363958	-0,000003217346775	-0,000001655624720	-0,000248359213160	0,017937628030692
REG36	-0,000486032637757	0,000002129146396	-0,00000253166704	-0,000002336497700	0,000465195382971	-0,000539909677298
REG37	-7,158520419320240	-0,204681342311900	-0,40242775068951	-0,089751439574530	-0,818045158172900	-10,147610180920800
REG46	-0,000007141896633	-0,000000131920485	-0,00000076658523	-0,000000184026711	0,0000004698764071	-0,000004718025345
REG53	-0,000010288538457	-0,000000212337366	-0,00000036866402	-0,000000047133477	-0,000043307961656	0,000006427610619


Variabile	REG36	REG37	REG46	REG53
REG1	-0,000486032637757	-7,158520419320240	-0,000007141896633	-0,000010288538457
REG10	0,000002129146396	-0,204681342311900	-0,000000131920485	-0,000000212337366
REG12	-0,00000253166704	-0,40242775068951	-0,00000076658523	-0,00000036866402
REG13	-0,000002336497700	-0,089751439574530	-0,000000184026711	-0,000000047133477
REG30	0,000465195382971	-0,818045158172900	0,0000004698764071	-0,000043307961656
REG31	-0,000539909677298	-10,147610180920800	-0,000004718025345	0,000006427610619
REG36	0,002241538704877	-11,093462209568600	0,000005952903469	-0,000026854922508
REG37	-11,093462209568600	4,241580,426426760000000	-0,405779794161140	0,531543256253690
REG46	0,000005952903469	-0,405779794161140	0,000000990370770	-0,000001394743357
REG53	-0,000026854922508	0,531543256253690	-0,000001394743357	0,000003160009415



Studio di settore YG61U- Matrice per il calcolo dell'intervallo di confidenza Cluster 11

RMSE
1,01960647

Variabile	REG3	REG36	REG37	REG45	REG46
REG3	0,001822282220717	-0,000402931811000	-17,881004148433000	0,000005790167035	-0,000034562910514
REG36	-0,000402931811000	0,000120964544842	5,091947232246790	0,000001527853577	0,000005629857697
REG37	-17,881004148433000	5,091947232246790	32,929,936,068378700000000	-0,368911474750620	-0,901116877039440
REG45	0,000005790167035	0,000001527853577	-0,368911474750620	0,0000031159964285	-0,000005611821954
REG46	-0,000034562910514	0,000005629857697	-0,901116877039440	-0,000005611821954	0,000002499190361




Studio di settore YG61U- Matrice per il calcolo dell'intervallo di confidenza Cluster 12

RMSE	1,00369978
------	------------

Variabile	REG1	REG5	REG6	REG7	REG30	REG31	REG36
REG1	0,001485259924261	0,000000282534602	-0,000001910010263	-0,000000629752436	-0,000105658516630	-0,000167702655351	-0,000163790873304
REG5	0,000000282534602	0,000001953212222	0,000000417209053	0,0000000377130410	-0,000003598694689	-0,000002784296655	-0,000000292735253
REG6	-0,000001910010263	0,000000417209053	0,000007884531108	0,000000392807696	0,000002284717185	-0,000003920070079	0,000001528517253
REG7	-0,000000629752436	0,000000377130410	0,000000392807696	0,000003604897255	-0,000002477869945	-0,000008095570761	-0,000005993608846
REG30	-0,000105658516630	-0,000003598694689	0,000002284717185	-0,000002477869945	0,001605788201962	-0,000259887747531	0,000126298609109
REG31	-0,000167702655351	-0,000002784296655	-0,000003920070079	-0,000008095570761	-0,000259887747531	0,002137612000257	-0,000105643954513
REG36	-0,000163790873304	-0,00000292735253	0,000001528517253	-0,000005993608846	0,000126298609109	-0,000105643954513	0,001937957411933
REG37	-4,459778222521620	-0,027476245328494	0,118093644799340	0,108535524146040	-2,760109529002220	0,480932587381760	-6,612940359651490
REG42	-0,000009185758225	-0,000000313312526	-0,000000210647489	-0,000000240558194	-0,000004665852698	0,000000042467123	-0,000001691730583
REG47	-0,000007069757007	-0,000000159797497	-0,000000442566506	-0,000000162263809	-0,000012580187665	0,000002408576110	-0,000024562369194
REG59	-0,000011087758427	0,000000484425689	0,000000096815922	-0,000001178873467	-0,000121838125416	0,000017113947327	-0,000012140879174


Variabile	REG37	REG42	REG47	REG59
REG1	-4,459778222521620	-0,000009185758225	-0,000007069757007	-0,000011087758427
REG5	-0,027476245328494	-0,000000313312526	-0,000000159797497	0,000000484425689
REG6	0,118093644799340	-0,000000210647489	-0,000000442566506	0,000000096815922
REG7	0,108535524146040	-0,000000240558194	-0,000000162263809	-0,000001178873467
REG30	-2,760109529002220	-0,000004665852698	-0,000012580187665	-0,000121838125416
REG31	0,480932587381760	0,000000042467123	0,000002408576110	0,000017113947327
REG36	-6,612940359651490	-0,000001691730583	-0,000024562369194	-0,000012140879174
REG37	5,337,847,675352280000000	-0,191768114478140	0,165498496309720	0,058581729300569
REG42	-0,191768114478140	0,000001508658564	-0,000002317891603	-0,000000137042914
REG47	0,165498496309720	-0,000002317891603	0,000000159976803	0,000001849865196
REG59	0,058581729300570	-0,000000137042914	0,000001849865196	0,000074594694985



Studio di settore YG61U- Matrice per il calcolo dell'intervallo di confidenza Cluster 13

RIMSE
1.00593551

Variabile	REG1	REG30	REG31	REG36	REG37	REG42	REG45
REG1	0,019792734695393	-0,002508008661292	0,001333726618750	-0,000952796799023	-154,325523052737000	-0,000037093064656	-0,000042467517150
REG30	-0,002508008661292	0,006739405575079	-0,001582240731126	0,000177651688739	-19,443012963816300	-0,000014188874603	-0,000049222146534
REG31	0,001333726618750	-0,001582240731126	0,149526873118360	-0,000739037438043	-248,163167506689000	0,000015704681221	-0,000125856878240
REG36	-0,000952796799023	0,000177651688739	-0,000739037438043	0,003052361951520	4,586716615226810	0,000001058623238	-0,000028384273091
REG37	-154,325523052737000	-19,443012963816400	-248,163167506689000	4,586716615226790	24,779,786,871396800000000	0,129594286852060	0,638725052946530
REG42	-0,000037093064656	-0,000014188874603	0,000015704681221	0,000001058623238	0,129594286852060	0,000002108729881	-0,000004053299730
REG45	-0,000042467517150	-0,000049222146534	-0,000125856878240	-0,000028384273091	0,638725052946530	-0,000004053299730	0,000013696355605



**Studio di settore YG61U- Matrice per il calcolo dell'intervallo di confidenza
Cluster 14**

RMSE
1,01798382

Variabile	REG3	REG36	REG37	REG46	REG51
REG3	0,003570093084107	-0,000569213791933	-7,792453645450020	-0,000089785242353	-0,000008320089293
REG36	-0,000569213791933	0,000300955757804	-10,887779255387300	0,000010402547674	-0,000008929456868
REG37	-7,792453645450000	-10,887779255387300	18,568.712,707048500000000	-1,142809990903520	-3,210892711460720
REG46	-0,000089785242353	0,000010402547674	-1,142809990903520	0,000014775821731	-0,000025055614000
REG51	-0,000008320089293	-0,000008929456868	-3,210892711460730	-0,000025055614000	0,000071716448988



**Studio di settore YG61U- Matrice per il calcolo dell'intervallo di confidenza
Cluster 15**

RMSE
1,00984591

Variabile	REG3	REG36	REG46	REG49
REG3	0,008076137450245	0,000818051951734	-0,000017707725195	-0,000088581060062
REG36	0,000818051951734	0,017227999986687	-0,000014214737645	-0,000153215467513
REG46	-0,000017707725195	-0,000014214737645	0,000000815235112	-0,000000993686820
REG49	-0,000088581060062	-0,000153215467513	-0,000000993686820	0,000005450359073



**Studio di settore YG61U- Matrice per il calcolo dell'intervallo di confidenza
Cluster 16**

RMSE
1,02360122

Variabile	REG3	REG8	REG36	REG42	REG45
REG3	0,053250584394425	0,000027518082560	-0,011965940883109	-0,000093468237379	-0,000913753284678
REG8	0,000027518082560	0,000027403478360	-0,000061079565243	-0,000003077844752	-0,000005892989240
REG36	-0,011965940883109	-0,000061079565243	0,078709967081050	-0,000485875569173	0,000513921521636
REG42	-0,000093468237379	-0,000003077844752	-0,000485875569173	0,000018802898284	-0,000030984250103
REG45	-0,000913753284678	-0,000005892989240	0,000513921521636	-0,000030984250103	0,000108591980491




Studio di settore YG61U- Matrice per il calcolo dell'intervallo di confidenza Cluster 17

RMSE
1,00740793

Variabile	REG3	REG10	REG12	REG13	REG36
REG3	0,001215668056895	0,000003128505090	0,000004097688239	0,000001093824592	-0,000090385925694
REG10	0,000003128505090	0,000002169746987	0,000000612044056	0,000000513924167	0,000001357992808
REG12	0,000004097688239	0,000000612044056	0,000003722786952	0,000000527969214	0,000001228650977
REG13	0,000001093824592	0,000000513924167	0,000000527969214	0,000002494052479	0,000000604252652
REG36	-0,000090385925694	0,000001357992808	0,000001228650977	0,000000604252652	0,000544656123072
REG37	-5,825391946766980	0,036442281786193	-0,173962506719760	-0,162261056484370	-0,479935936785420
REG46	-0,000014861296768	-0,000000665876990	-0,000000610191857	-0,000000563806334	-0,000001570929446
REG47	-0,000013684107495	-0,000000007580585	-0,000000055764163	-0,000000045285902	-0,000005922475560


Variabile	REG37	REG46	REG47
REG3	-5,825391946766980	-0,000014861296768	-0,000013684107495
REG10	0,036442281786193	-0,000000665876990	-0,000000007580585
REG12	-0,173962506719760	-0,000000610191857	-0,000000055764163
REG13	-0,162261056484370	-0,000000563806334	-0,000000045285902
REG36	-0,479935936785420	-0,000001570929446	-0,000005922475560
REG37	4,034,303,495840830000000	-0,339239941723040	0,250298928437690
REG46	-0,339239941723040	0,000001303095598	-0,000001506532794
REG47	0,250298928437690	-0,000001506532794	0,000005883081051



**Studio di settore YG61U- Matrice per il calcolo dell'intervallo di confidenza
Cluster 18**

RMSE
1,02392535

Variabile	REG40	REG48	REG57	REG67
REG40	0,000998964588003	-0,000046415941228	-0,000002856217320	-0,000020517610464
REG48	-0,000046415941228	0,000013175434888	-0,000005609451018	-0,000000043570752
REG57	-0,000002856217320	-0,000005609451018	0,000003735164961	-0,000000913820648
REG67	-0,000020517610464	-0,000000043570752	-0,000000913820648	0,000011527730021



Studio di settore YG61U- Matrice per il calcolo dell'intervallo di confidenza Cluster 19

RMSE	1,00377635
------	------------

Variabile	REG2	REG10	REG12	REG13	REG30	REG36
REG2	0,001846910767238	0,000001214431969	0,000003915884436	0,000000234906775	-0,000289319154280	-0,000329317929953
REG10	0,000001214431969	0,000000804511333	0,000000190102031	0,000000165109823	0,000000722408877	-0,000000655243792
REG12	0,000003915884436	0,000000190102031	0,000002945009892	0,000000176503721	-0,000005415023403	-0,000003825932580
REG13	0,000000234906775	0,000000165109823	0,000000176503721	0,000001155068916	-0,000006097421416	-0,000000749007392
REG30	-0,000289319154280	0,000000722408877	-0,000005415023403	-0,000006097421416	0,002533594516941	0,000150159828529
REG36	-0,000329317929953	-0,000000655243792	-0,000003825932580	-0,000000749007392	0,000150159828529	0,001303443482073
REG37	-12,834122401743400	0,022442560407262	-0,109939077818170	0,004964464341041	-6,909864497912570	1,675213666314210
REG46	-0,000006724709966	-0,000000178812531	-0,00000125074243	-0,000000142280322	-0,000003014871006	0,0000000514716129
REG49	-0,000006126047679	-0,000000058013951	-0,00000107557244	-0,000000031048960	-0,000014612095614	-0,000014242097889
REG62	-0,000045017935716	0,000000055358721	-0,000000468376040	-0,000000331827398	-0,000086575263710	0,000004358855972

Variabile	REG37	REG46	REG49	REG62
REG2	-12,834122401743400	-0,000006724709966	-0,0000006126047679	-0,000045017935716
REG10	0,022442560407262	-0,000000178812531	-0,000000058013951	0,000000055358721
REG12	-0,109939077818170	-0,000000125074243	-0,000000107557244	-0,000000468376040
REG13	0,004964464341041	-0,000000142280322	-0,000000031048960	-0,000000331827398
REG30	-6,909864497912570	-0,000003014871006	-0,000014612095614	-0,000086575263710
REG36	1,675213666314210	0,0000000514716129	-0,000014242097889	0,000004358855972
REG37	3,373149044183500000000	-0,204272681952240	0,355481206233640	0,984221199641690
REG46	-0,204272681952240	0,000000462029710	-0,000000745605181	0,000000089024699
REG49	0,355481206233640	-0,0000000745605181	0,000002869617378	0,000000724547056
REG62	0,984221199641700	0,000000089024699	0,000000724547056	0,000106738446998




Studio di settore YG61U- Matrice per il calcolo dell'intervallo di confidenza Cluster 20

RMSE
1,00517944

Variabile	REG1	REG13	REG30	REG31	REG36	REG37
REG1	0,003873124791773	-0,000001635022423	-0,000008641319237	-0,000690883170075	-0,000152348949899	-15,931239909270500
REG13	-0,000001635022423	0,000002197721809	-0,000000742732063	-0,000001093363006	-0,000000076243241	-0,033985110060564
REG30	-0,000008641319237	-0,000000742732063	0,003844705950266	-0,000103456901824	-0,000098852073725	-13,666334485029200
REG31	-0,000690883170075	-0,000001093363006	-0,000103456901824	0,005572292940569	-0,000132274101142	-2,884696016880880
REG36	-0,000152348949899	-0,00000076243241	-0,000098852073725	-0,000132274101142	0,000922073563395	-5,357288101554600
REG37	-15,931239909270500	-0,033985110060564	-13,666334485029200	-2,884696016880880	-5,357288101554590	3,694,025,279204480000000
REG46	-0,000010835219551	-0,000000140841122	-0,000009346527306	-0,000008120492127	0,000001232075126	-0,346230357217280
REG51	-0,000019943163961	-0,000000185807342	-0,000013107117062	0,000015288369492	-0,000010768413758	0,509389658076920
REG62	0,000003432830334	0,000000277160071	-0,000038274550291	0,000011339434947	0,000000924955449	0,278788569036510

Variabile	REG46	REG51	REG62
REG1	-0,000010835219551	-0,000019943163961	0,000003432830334
REG13	-0,000000140841122	-0,000000185807342	0,000000277160071
REG30	-0,000009346527306	-0,000013107117062	-0,000038274550291
REG31	-0,000008120492127	0,000015288369492	0,000011339434947
REG36	0,000001232075126	-0,000010768413758	0,000000924955449
REG37	-0,346230357217280	0,509389658076920	0,278788569036510
REG46	0,000001003200355	-0,000001730592818	-0,000000529441690
REG51	-0,000001730592818	0,000004919177913	0,000000895886099
REG62	-0,000000529441690	0,000000895886099	0,000016282171101




Studio di settore YG61U- Matrice per il calcolo dell'intervallo di confidenza Cluster 21

RMSE	1,01294828
------	------------

Variabile	REG25	REG26	REG27	REG31	REG36	REG37
REG25	0,000001696064923	0,000000362877134	0,000000267948820	0,000001288574929	-0,000000393251189	0,052671427934300
REG26	0,000000362877134	0,000005620758458	0,000000408152572	-0,000004388379406	0,000003234282641	0,585021641583810
REG27	0,000000267948820	0,000000408152572	0,000002032030715	0,000000044359002	0,000001242055929	0,072164577088620
REG31	0,000001288574929	-0,000004388379406	0,000000044359002	0,001024607647137	-0,0000041847762739	19,994598319549000
REG36	-0,000000393251189	0,000003234282641	0,000001242055929	-0,0000041847762739	0,000658644508554	-0,254339566083970
REG37	0,052671427934300	0,585021641583810	0,072164577088620	19,994598319549000	-0,254339566083970	7,801,622,8946439000000000
REG38	-0,000000623065508	0,000006850621114	0,000005014132204	-0,000075964039667	0,000027640967906	1,338053161828380
REG56	-0,000000125139898	-0,000001271645512	-0,000000812958915	-0,000003651585059	-0,000014932228134	-4,354025980615830
REG57	-0,000000364907544	-0,000000317402704	-0,000000313697843	-0,000014018247855	-0,000001849608501	-0,580517799530600
REG67	0,000000250619105	0,000000213522917	0,000000056666433	0,000008358180280	-0,000000997615445	0,806216457657190


Variabile	REG38	REG56	REG57	REG67
REG25	-0,000000623065508	-0,000000125139898	-0,000000364907544	0,000000250619105
REG26	0,0000006850621114	-0,000001271645512	-0,000000317402704	0,000000213522917
REG27	0,0000005014132204	-0,000000812958915	-0,000000313697843	0,000000056666433
REG31	-0,000075964039667	-0,000003651585059	-0,000014018247855	0,000008358180280
REG36	0,000027640967906	-0,000014932228134	-0,000001849608501	-0,000000997615445
REG37	1,338053161828380	-4,354025980615830	-0,580517799530600	0,806216457657190
REG38	0,000730408433643	-0,000007116176915	-0,000010062501025	-0,000013347593038
REG56	-0,000007116176915	0,000021306068845	-0,000002357579218	0,000000094244329
REG57	-0,000010062501025	-0,000002357579218	0,000001141073321	-0,000000418703937
REG67	-0,000013347593038	0,000000094244329	-0,000000418703937	0,000003046824716



**Studio di settore YG61U- Matrice per il calcolo dell'intervallo di confidenza
Cluster 22**

RMSE
1,03776342


Variabile	REG39	REG46	REG47
REG39	0,018869620143926	-0,000163236535688	-0,000297565836382
REG46	-0,000163236535688	0,000012705730441	-0,000032147725554
REG47	-0,000297565836382	-0,000032147725554	0,000161170648764



**Studio di settore YG61U- Matrice per il calcolo dell'intervallo di confidenza
Cluster 23**

RMSE
1.00823426


Variabile	REG3	REG11	REG36	REG37	REG46	REG53	REG62
REG3	0,000424955344732	0,000001760447661	-0,000086092439904	-0,7383045029335640	-0,000005278099816	0,000000304939143	-0,000000169419876
REG11	0,000001760447661	0,000001850366458	-0,000008080489418	-0,380095544489850	-0,000000254221454	-0,000000433489421	-0,0000001684035951
REG36	-0,0000086092439904	-0,000008080489418	0,005121182649736	-54,473056607449500	-0,000000026849666	-0,000035841323165	0,000007787808939
REG37	-0,7383045029335640	-0,380095544489850	-54,473056607449500	7,109,917,190146720000000	-0,603201263051560	0,925190049239650	0,673942343237700
REG46	-0,000005278099816	-0,000000254221454	-0,000000026849666	-0,603201263051560	0,000001845107325	-0,0000003169683325	-0,0000000646293386
REG53	0,000000304939143	-0,000000433489421	-0,000035841323165	0,925190049239650	-0,0000003169683325	0,000007895802918	0,000001475590919
REG62	-0,000000169419876	-0,0000001684035951	0,000007787808939	0,673942343237700	-0,0000000646293386	0,000001475590919	0,0000204443141759



Studio di settore YG61U- Matrice per il calcolo dell'intervallo di confidenza Cluster 24

RMSE
1,01423816

Variabile	REG3	REG36	REG37	REG44	REG46	REG61
REG3	0,002441833239822	-0,000414828042642	14,694534190994700	-0,000020913906486	-0,000044294221850	-0,000030739674167
REG36	-0,000414828042642	0,009307794647654	30,688383796158100	-0,000002832085571	-0,000035272277108	-0,000052776423589
REG37	14,694534190994700	30,688383796158100	30,328.838,839826300000000	-1,007905949090730	-6,969855352375480	1,090197349210990
REG44	-0,000020913906486	-0,000002832085571	-1,007905949090730	0,000001127833970	-0,000001798103796	-0,000000461014734
REG46	-0,000044294221850	-0,000035272277108	-6,969855352375480	-0,000001798103796	0,000011701939828	0,000001511714789
REG61	-0,000030739674167	-0,000052776423589	1,090197349210990	-0,000000461014734	0,000001511714789	0,0000003420464489



Studio di settore YG61U- Matrice per il calcolo dell'intervallo di confidenza Cluster 25

RMSE
1,01405029

Variabile	REG1	REG30	REG31	REG36	REG37
REG1	0,001557229507668	-0,000130773685426	-0,000088658488444	0,000012168291887	15,719321070446800
REG30	-0,000130773685426	0,000203837848179	0,000035172542128	0,000009979375745	3,772280039233180
REG31	-0,000088658488444	0,000035172542128	0,000399976495167	-0,000007211146500	35,707429584589100
REG36	0,000012168291887	0,000009979375745	-0,000007211146500	0,000089373729350	-1,252520346396420
REG37	15,719321070446800	3,772280039233190	35,707429584589100	-1,252520346396420	40,055,546,706028700000000
REG42	-0,000011696840261	0,000000551546162	-0,000059465634633	-0,000011865964536	-13,530729985203300
REG43	-0,000017655276792	-0,000005155418600	-0,000010270789285	-0,000001015879352	-2,168947526774080
REG60	0,000015434408449	-0,000005600897954	0,000008659304842	0,00000033872466	1,7899333888757040

Variabile	REG42	REG43	REG60
REG1	-0,000011696840261	-0,000017655276792	0,000015434408449
REG30	0,000000551546162	-0,000005155418600	-0,000005600897954
REG31	-0,000059465634633	-0,000010270789285	0,000008659304842
REG36	-0,000011865964536	-0,000001015879352	0,00000033872466
REG37	-13,530729985203300	-2,168947526774080	1,7899333888757040
REG42	0,000152514865880	-0,000014344486510	-0,000001865854445
REG43	-0,000014344486510	0,000003096776309	-0,000000848002802
REG60	-0,000001865854445	-0,000000848002802	0,000002407736804




Studio di settore YG61U- Matrice per il calcolo dell'intervallo di confidenza Cluster 26

RMSE
1,01128055

Variabile	REG1	REG13	REG30	REG31	REG36	REG37
REG1	0,003893852899614	0,000012794746151	-0,000014052312977	-0,001346048466080	-0,000318620960751	3,641749985806060
REG13	0,000012794746151	0,000003470489608	-0,000007643809432	-0,000018511804682	0,000004929979866	-0,647288619041540
REG30	-0,000014052312977	-0,000007643809432	0,002086376715143	-0,002642159399493	0,000201061889408	-2,818014291061150
REG31	-0,001346048466080	-0,000018511804682	-0,002642159399493	0,009784672248562	-0,001481329287148	9,643461243888230
REG36	-0,000318620960751	0,000004929979866	0,000201061889408	-0,001481329287148	0,004748274355404	-10,702062031082200
REG37	3,641749985806060	-0,647288619041540	-2,818014291061150	9,643461243888230	-10,702062031082200	5,050,829,571645010000000
REG46	-0,000027743989879	-0,000000105179349	-0,000006757847757	-0,000001035198280	-0,000009508302862	-0,678388550048110
REG49	-0,000007919565834	-0,000000866328186	-0,000009614504584	0,000060542334048	-0,000047601583521	0,594825919592190
REG62	0,000023727391706	0,000000248938942	-0,000075314459176	0,000106203983885	-0,00000090036185	0,947767532020350

Variabile	REG46	REG49	REG62
REG1	-0,000027743989879	-0,000007919565834	0,000023727391706
REG13	-0,000000105179349	-0,000000866328186	0,00000248938942
REG30	-0,000006757847757	-0,000009614504584	-0,000075314459176
REG31	-0,000001035198280	0,000060542334048	0,000106203983885
REG36	-0,000009508302862	-0,000047601583521	-0,00000090036185
REG37	-0,678388550048110	0,594825919592190	0,947767532020350
REG46	0,000001578396399	-0,000002502114303	-0,000001548182096
REG49	-0,000002502114303	0,000008592272504	0,000002329830912
REG62	-0,000001548182096	0,000002329830912	0,000033452138147




Studio di settore YG61U- Matrice per il calcolo dell'intervallo di confidenza Cluster 27

RMSE
1,01403623

Variabile	REG4	REG31	REG36	REG37	REG38
REG4	0,000003975099142	0,000003577487682	0,000008082886772	-0,083814749233760	0,000013114709455
REG31	0,000003577487682	0,001700465341112	-0,000113080303043	27,186785160252700	-0,000138641133309
REG36	0,000008082886772	-0,000113080303043	0,002556937019848	-18,186660346517200	0,000321713984770
REG37	-0,083814749233760	27,186785160252700	-18,186660346517200	18,984,017,764440600000000	-4,834847264522230
REG38	0,000013114709455	-0,000138641133309	0,000321713984770	-4,834847264522230	0,001699185011258
REG43	-0,00000298572389	-0,000014431732117	-0,000008967355670	-0,718989597784750	-0,000018343815082
REG56	-0,000002296611749	-0,000029173692949	-0,000049787296575	-8,759429623186880	-0,000041319112790
REG60	-0,000000361832772	0,000012399347966	-0,000005709265067	1,313759097558540	-0,000028740532874

Variabile	REG43	REG56	REG60
REG4	-0,00000298572389	-0,000002296611749	-0,000000361832772
REG31	-0,000014431732117	-0,000029173692949	0,000012399347966
REG36	-0,000008967355670	-0,000049787296575	-0,000005709265067
REG37	-0,718989597784750	-8,759429623186880	1,313759097558540
REG38	-0,000018343815082	-0,000041319112790	-0,000028740532874
REG43	0,000001397072585	-0,000003666645928	-0,000000438159350
REG56	-0,000003666645928	0,000044883461242	0,000000744179081
REG60	-0,000000438159350	0,000000744179081	0,000003263061893




Studio di settore YG61U- Matrice per il calcolo dell'intervallo di confidenza Cluster 28

RMSE
1,00410799

Variabile	REG12	REG13	REG31	REG36	REG37	REG38
REG12	0,000001966326554	0,000000142349016	-0,000003897936710	0,000000187801821	-0,052335529748918	-0,000001389880142
REG13	0,000000142349016	0,000000985642927	-0,000000843958122	-0,000002768356353	0,013622911534882	0,000002789612359
REG31	-0,000003897936710	-0,000000843958122	0,003271819987890	-0,000171007417934	1,028397077345900	-0,000310955556564
REG36	0,000000187801821	-0,000002768356353	-0,000171007417934	0,001860915205027	-3,722034421980730	-0,000107001931717
REG37	-0,052335529748918	0,013622911534882	1,028397077345900	-3,722034421980730	2,066.230.373840780000000	-2,204661257293810
REG38	-0,000001389880142	0,000002789612359	-0,000310955556564	-0,000107001931717	-2,204661257293820	0,001035017595176
REG46	-0,00000033970932	-0,000000118235019	-0,000004321479223	0,000000389990426	-0,230819185528940	-0,000007243661133
REG51	-0,000000193114198	-0,000000123832372	0,000009448014171	-0,000017737796946	0,201453330818860	-0,000008897815767
REG62	0,000000088755806	0,000000108316254	0,000014846768682	-0,000002156509932	-0,135220358841270	-0,000034265092816


Variabile	REG46	REG51	REG62
REG12	-0,00000033970932	-0,000000193114198	0,000000088755806
REG13	-0,000000118235019	-0,000000123832372	0,000000108316254
REG31	-0,000004321479223	0,000009448014171	0,000014846768682
REG36	0,000000389990426	-0,000017737796946	-0,000002156509932
REG37	-0,230819185528940	0,201453330818860	-0,135220358841280
REG38	-0,000007243661133	-0,000008897815767	-0,000034265092816
REG46	0,000000649134596	-0,000000906305847	-0,000000391795633
REG51	-0,000000906305847	0,000002456225194	0,000001094530092
REG62	-0,000000391795633	0,000001094530092	0,000023988140368



**Studio di settore YG61U- Matrice per il calcolo dell'intervallo di confidenza
Cluster 29**

RMSE	1.03389690
-------------	------------

Variabile	REG1	REG30	REG31	REG36	REG37	REG52	REG53
REG1	0,003964364977665	-0,004071235275282	-0,000824836330135	0,000035556740027	1,155997105607200	-0,000002366740396	0,000032249677627
REG30	-0,004071235275282	0,007284468306269	-0,000878310165430	-0,000046301921783	20,673351230797400	-0,000002760975206	-0,000006879484959
REG31	-0,000824836330135	-0,000878310165430	0,002300733324188	-0,000022403313713	10,240628075952700	-0,000025075667583	0,000002589505946
REG36	0,000035556740027	-0,000046301921783	-0,000022403313713	0,00000402819702	-0,731963658245110	-0,000000673681210	-0,000001450620462
REG37	1,155997105607200	20,673351230797400	10,240628075952700	-0,731963658245110	22,413,510,18665634000000000	-1,101890720810780	-3,294818208974760
REG52	-0,000002366740396	-0,000002760975206	-0,000025075667583	-0,000000673681210	-1,101890720810780	0,000002887759482	-0,000006089782523
REG53	0,000032249677627	-0,000006879484959	0,000002589505946	-0,000001450620462	-3,294818208974750	-0,000006089782523	0,000034587841820




Studio di settore YG61U- Matrice per il calcolo dell'intervallo di confidenza Cluster 30

RMSE	1,00165646
------	------------

Variabile	REG1	REG21	REG22	REG30	REG31	REG35	REG36
REG1	0,000804064319169	0,000001052073481	0,000000164206723	-0,000069336838822	-0,000097348233664	-0,000000541686941	-0,000079494198752
REG21	0,000001052073481	0,000000207976119	0,000000019110492	-0,000000022591405	-0,0000000594027439	0,000000012754155	-0,000000274228470
REG22	0,000000164206723	0,000000019110492	0,000000109514580	0,0000000055721979	-0,0000000471647547	0,000000010043102	-0,0000000374691916
REG30	-0,000069336838822	-0,000000022591405	0,000000055721979	0,000877611850579	-0,000183054197673	0,000000359267588	0,000083752782871
REG31	-0,000097348233664	-0,000000594027439	-0,000000471647547	-0,000183054197673	0,002677462742067	0,000001430462235	-0,000066902511192
REG35	-0,000000541686941	0,000000012754155	0,000000010043102	0,000000359267588	0,000001430462235	0,000000176072729	-0,000000041963385
REG36	-0,000079494198752	-0,000000274228470	-0,000000374691916	0,000083752782871	-0,000066902511192	-0,000000041963385	0,000478239045646
REG37	-1,485456782920560	0,013027905528368	0,003537468495973	-1,364816485761130	-1,412140084263910	0,017620155230525	-2,155971247903860
REG50	-0,000001121787278	-0,000000024363744	-0,000000019269038	-0,000000019269038	-0,000000201796599	-0,000000130449346	0,000000191608326
REG53	-0,000002563802848	0,000000002426927	-0,000000001937129	-0,000005276280286	0,000002638258085	0,000000031666260	-0,0000003983813204
REG64	0,000000820882835	0,00000000939459	-0,000000041346222	-0,000000784666498	-0,0000004719270468	-0,000000052580814	0,000000008720673


Variabile	REG37	REG50	REG53	REG64
REG1	-1,485456782920560	-0,000001121787278	-0,000002563802848	0,000000820882835
REG21	0,013027905528368	-0,000000024363744	0,000000002426927	0,00000000939459
REG22	0,003537468495973	-0,000000019269038	-0,000000001937129	-0,000000041346222
REG30	-1,364816485761130	-0,0000000201796599	-0,000005276280286	-0,000000784666498
REG31	-1,412140084263910	-0,000001130449346	0,000002638258085	-0,0000004719270468
REG35	0,017620155230525	-0,000000030284852	0,000000031666260	-0,000000052580814
REG36	-2,155971247903860	0,000000191608326	-0,000003983813204	0,000000008720673
REG37	1,102167719396730000000	-0,033380225082996	0,045139576960193	0,026189532745848
REG50	-0,033380225082996	0,000000050200922	-0,000000065008084	-0,000000013270803
REG53	0,045139576960193	-0,000000065008084	0,000000255255046	0,000000028632788
REG64	0,026189532745848	-0,000000013270803	0,000000028632788	0,000001296131379



Studio di settore YG61U- Matrice per il calcolo dell'intervallo di confidenza Cluster 31

RMSE	1,00276052
-------------	------------


Variabile	REG3	REG13	REG33	REG36	REG37	REG46	REG49
REG3	0,001153728311059	0,000000744218211	-0,0000003395555933	-0,000146063108091	-2,115203171030880	-0,000004693193485	-0,000012275589031
REG13	0,000000744218211	0,000001363938252	-0,000000331733449	-0,0000001764900866	-0,104313343554340	-0,000000062321495	-0,000000152338337
REG33	-0,0000003395555933	-0,000000331733449	0,0000005492440222	-0,000000443362815	0,143897322969110	-0,000000148775970	0,000000235549928
REG36	-0,000146063108091	-0,0000001764900866	-0,000000443362815	0,001359182547863	-1,397832868463970	-0,000000679107733	-0,000010111897636
REG37	-2,115203171030880	-0,104313343554340	0,143897322969110	-1,397832868463970	5,665,370,390288870000000	-0,110680423648220	0,009883910051442
REG46	-0,000004693193485	-0,000000062321495	-0,000000148775970	-0,000000679107733	-0,110680423648220	0,000000490128942	-0,000000829578959
REG49	-0,000012275589031	-0,000000152338337	0,000000235549928	-0,000010111897636	0,009883910051442	-0,000000829578959	0,000002525756437



Studio di settore YG61U- Matrice per il calcolo dell'intervallo di confidenza Cluster 32

RMSE	1,00260908
-------------	------------

Variabile	REG3	REG15	REG19	REG36	REG37	REG48	REG49
REG3	0,000606013188555	0,000000732631164	0,000000212367848	-0,000160899526400	-3,752314688626820	-0,000003440688477	-0,000005289986267
REG15	0,000000732631164	0,000000585064357	0,000000097369863	-0,000001472906351	0,009392079975878	-0,000000084870295	-0,0000000916553168
REG19	0,000000212367848	0,000000097369863	0,000000674027155	-0,000002787454589	-0,005006077370796	-0,000000083907281	-0,000000039478523
REG36	-0,000160899526400	-0,000001472906351	-0,000002787454589	0,001919490128046	-4,770625621108820	-0,000000358168749	-0,000014976310238
REG37	-3,752314688626820	0,009392079975878	-0,005006077370796	-4,770625621108820	2,232.569.392134580000000	-0,114913985294750	0,135313655888440
REG48	-0,000003440688477	-0,000000084870295	-0,00000083907281	-0,000000358168749	-0,114913985294750	0,000000244657958	-0,000000401083212
REG49	-0,000005289986267	-0,0000000916553168	-0,00000039478523	-0,000014976310238	0,135313655888440	-0,000000401083212	0,000001839802060



Studio di settore YG61U- Matrice per il calcolo dell'intervallo di confidenza Cluster 33

RMSE	1,00283331
-------------	------------

Variabile	REG3	REG17	REG18	REG36	REG37
REG3	0,000913044763606	0,000002089883196	0,000000480616405	-0,000255778724151	-2,204724826545840
REG17	0,000002089883196	0,000018447047315	0,000000169288144	-0,000001885705695	-0,320396865469240
REG18	0,000000480616405	0,000000169288144	0,000001350718248	-0,000004691545123	0,113274835467790
REG36	-0,000255778724151	-0,000001885705695	-0,000004691545123	0,001724138988850	-3,612315358910150
REG37	-2,204724826545840	-0,320396865469240	0,113274835467790	-3,612315358910150	2,360,744,685236400000000
REG48	-0,000005405863326	0,000000179647269	-0,00000020799285	-0,000000453058399	-0,146329764298690
REG51	-0,000007533314533	-0,000000941264324	-0,000000248029768	-0,000009427796208	0,074662909464280
REG63	-0,000019131139663	-0,000000071515167	-0,000000095764368	-0,000015441861302	-0,089315320893520

Variabile	REG48	REG51	REG63
REG3	-0,000005405863326	-0,000007533314533	-0,000019131139663
REG17	0,000000179647269	-0,000000941264324	-0,000000071515167
REG18	-0,000000020799285	-0,000000248029768	-0,000000095764368
REG36	-0,000000453058399	-0,000009427796208	-0,000015441861302
REG37	-0,146329764298690	0,074662909464280	-0,089315320893520
REG48	0,000000234935010	-0,000000406812753	-0,000000169745094
REG51	-0,000000406812753	0,000001906828054	0,000000679591416
REG63	-0,000000169745094	0,000000679591416	0,000025524649471




Studio di settore YG61U- Matrice per il calcolo dell'intervallo di confidenza Cluster 34

RMSE	1,00344358
------	------------

Variabile	REG3	REG20	REG21	REG22	REG35	REG36
REG3	0,000272558674112	-0,000000187090337	0,000000497304334	-0,000000984968936	0,000000420271148	-0,00000430882223696
REG20	-0,000000187090337	0,000000509965526	0,000000067779010	0,000000048577470	-0,000000028589315	0,000000130166422
REG21	0,000000497304334	0,000000067779010	0,000002386377200	-0,000000005951837	0,000000086580526	-0,000000082577721
REG22	-0,000000984968936	0,000000048577470	-0,000000005951837	0,00000088877850	0,000000072724466	0,000000037409253
REG35	0,000000420271148	-0,000000028589315	0,000000086580526	0,000000072724466	0,00016201467615	0,000000181277829
REG36	-0,0000043088223696	0,000000130166422	-0,000000082577721	0,000000037409253	0,000000181277829	0,000084627638280
REG37	-0,555325010126200	-0,075297877501330	-0,004529539401298	0,014519138979324	-0,242615050492630	-0,646969988017790
REG50	-0,000002731134506	-0,000000063119126	-0,000000031031000	-0,000000041459107	-0,00000002996307	0,0000000361530754
REG51	-0,000001509911459	-0,000000035769380	-0,000000192058269	-0,000000072448819	-0,000000180339742	-0,000001092962315
REG64	-0,000010387879618	-0,000000082524871	-0,000000019085071	-0,000000189870854	0,000000016838045	0,000001440090338


Variabile	REG37	REG50	REG51	REG64
REG3	-0,555325010126190	-0,000002731134506	-0,000001509911459	-0,000010387879618
REG20	-0,075297877501330	-0,000000063119126	-0,000000035769380	-0,000000082524871
REG21	-0,004529539401297	-0,000000031031000	-0,000000192058269	-0,000000019085071
REG22	0,014519138979325	-0,000000041459107	-0,000000072448819	-0,000000189870854
REG35	-0,242615050492630	-0,00000002996307	-0,000000180339742	0,000000016838045
REG36	-0,646969988017790	0,0000000361530754	-0,000001092962315	0,000001440090338
REG37	1,485547837871010000000	-0,134992907122260	0,111885934003160	0,122719064048740
REG50	-0,134992907122260	0,000000195062073	-0,000000034217748	-0,000000035413535
REG51	0,111885934003160	-0,000000034217748	0,000001426443547	0,000000336657290
REG64	0,122719064048740	-0,000000035413535	0,000000336657290	0,000003275074127



Studio di settore YG61U- Matrice per il calcolo dell'intervallo di confidenza Cluster 35

RMSE
1,00951645

Variabile	REG10	REG14	REG40	REG46	REG47
REG10	0,000009751493232	0,000000873507597	-0,000011430014668	-0,000000926560265	-0,000000933811181
REG14	0,000000873507597	0,000006585073257	0,000005410506079	-0,000000643722745	-0,000002229500359
REG40	-0,000011430014668	0,000005410506079	0,003586930999679	-0,000023945759687	-0,000120254015986
REG46	-0,000000926560265	-0,000000643722745	-0,000023945759687	0,000002401597850	-0,000003663174755
REG47	-0,000000933811181	-0,000002229500359	-0,000120254015986	-0,000003663174755	0,000021581339143




Studio di settore YG61U- Matrice per il calcolo dell'intervallo di confidenza Cluster 36

RMSE	1,00223996
------	------------

Variabile	REG3	REG20	REG21	REG22	REG35	REG36
REG3	0,000375139175791	0,000000255747257	-0,000000003985605	-0,000000251091477	0,000000425510549	-0,000023616445685
REG20	0,00000255747257	0,000000188467634	0,000000043675823	0,000000038908260	0,00000026882972	-0,000000138107816
REG21	-0,000000003985605	0,000000043675823	0,000000390142851	0,000000036274165	0,00000024445952	-0,000000062336693
REG22	-0,00000251091477	0,000000038908260	0,000000036274165	0,000000214699688	0,00000017870810	-0,000000256253622
REG35	0,000000425510549	0,00000026882972	0,00000024445952	0,00000017870810	0,000000939250058	0,000000033136287
REG36	-0,000023616445685	-0,000000138107816	-0,000000062336693	-0,000000256253622	0,000000033136287	0,000157691717540
REG37	-0,770778759090820	0,006076443288372	0,026163626076011	0,004999093530336	0,008510056139017	-0,659679290789770
REG50	-0,000002043981399	-0,000000042136640	-0,000000036360737	-0,000000033634939	-0,000000039499553	0,000000021455306
REG51	-0,000002445866527	-0,000000014733300	-0,00000020035294	-0,000000021773729	0,000000020713343	-0,000001105521368
REG64	-0,000003942898204	0,000000002110689	-0,000000002844641	-0,000000028844595	-0,0000000422597080	0,0000000270292941

Variabile	REG37	REG50	REG51	REG64
REG3	-0,770778759090820	-0,000002043981399	-0,000002445866527	-0,000003942898204
REG20	0,006076443288372	-0,000000042136640	-0,000000014733300	0,00000002110689
REG21	0,026163626076011	-0,000000036360737	-0,000000020035294	-0,000000002844641
REG22	0,004999093530336	-0,000000033634939	-0,000000021773729	-0,000000028844595
REG35	0,008510056139017	-0,000000039499553	0,000000020713343	-0,000000422597080
REG36	-0,659679290789770	0,000000021455306	-0,000001105521368	0,000000270292941
REG37	1,642499570240710000000	-0,056114671894356	0,010570965796945	0,036535161871719
REG50	-0,056114671894356	0,000000077206110	-0,000000092527765	-0,000000016088502
REG51	0,010570965796945	-0,000000092527765	0,000000487709570	0,000000069647530
REG64	0,036535161871719	-0,000000016088502	0,000000069647530	0,0000004628544811



Studio di settore YG61U- Matrice per il calcolo dell'intervallo di confidenza Cluster 37

RMSE
1,00800245


Variabile	REG3	REG15	REG19	REG36	REG47	REG48
REG3	0,001874220354046	-0,000003069220379	-0,000003757403919	-0,000413370543233	-0,000016177370976	-0,000019730408159
REG15	-0,000003069220379	0,000001769555693	0,000000539355951	0,000000980072750	0,000000414696625	-0,000000701287718
REG19	-0,000003757403919	0,000000539355951	0,000005935804772	-0,000021779866412	-0,000001408499735	-0,000000280543374
REG36	-0,000413370543233	0,000000980072750	-0,000021779866412	0,001952166504990	-0,000008409353540	-0,000000496123835
REG47	-0,000016177370976	0,000000414696625	-0,000001408499735	-0,000008409353540	0,000012423421845	-0,000002114623205
REG48	-0,000019730408159	-0,000000701287718	-0,000000280543374	-0,000000496123835	-0,000002114623205	0,0000001248547431



**Studio di settore YG61U- Matrice per il calcolo dell'intervallo di confidenza
Cluster 38**

RMSE
1,00372907

Variabile	REG2	REG30	REG36	REG49	REG50
REG2	0,001784442921579	-0,000570965161949	-0,000460480481697	0,000013999917072	-0,000027156815773
REG30	-0,000570965161949	0,009846246918643	-0,000339667822410	-0,000087614413522	-0,000007676086945
REG36	-0,000460480481697	-0,000339667822410	0,004361062245176	-0,000026249978783	0,000000848052343
REG49	0,000013999917072	-0,000087614413522	-0,000026249978783	0,000007713641489	-0,000002622257800
REG50	-0,000027156815773	-0,000007676086945	0,000000848052343	-0,000002622257800	0,000002173537202




Studio di settore YG61U- Matrice per il calcolo dell'intervallo di confidenza Cluster 39

RMSE
1,00334980

Variabile	REG2	REG12	REG13	REG30	REG36
REG2	0,001606846092664	-0,000000619550754	-0,000000256904106	-0,000188127280601	-0,000193465580709
REG12	-0,000000619550754	0,0000003277979456	0,000000129470188	-0,000006864775139	-0,000000912311796
REG13	-0,000000256904106	0,000000129470188	0,000001277260741	-0,000007225532172	-0,000001793791577
REG30	-0,000188127280601	-0,000006864775139	-0,000007225532172	0,004166555779926	-0,000133655830761
REG36	-0,000193465580709	-0,000000912311796	-0,000001793791577	-0,000133655830761	0,001137132356413
REG37	-1,39743942087700	0,153682919354730	0,059146705997752	-6,415888146309450	-1,728897217651860
REG46	-0,000006755021189	-0,000000031485632	-0,000000104283416	-0,000004501051777	0,000001080657270
REG49	-0,000006568330871	-0,000000235475831	-0,000000013631794	-0,000023837395726	-0,000013257338534

Variabile	REG37	REG46	REG49
REG2	-1,39743942087700	-0,000006755021189	-0,000006568330871
REG12	0,153682919354730	-0,000000031485632	-0,000000235475831
REG13	0,059146705997752	-0,000000104283416	-0,000000013631794
REG30	-6,415888146309450	-0,000004501051777	-0,000023837395726
REG36	-1,728897217651870	0,000001080657270	-0,000013257338534
REG37	3,199,823,194400360000000	-0,183122643227020	0,125971960406470
REG46	-0,183122643227020	0,0000000414833877	-0,000000672932861
REG49	0,125971960406470	-0,000000672932861	0,000002584380185




Studio di settore YG61U- Matrice per il calcolo dell'intervallo di confidenza Cluster 40

RMSE	1,00461982
-------------	------------

Variabile	REG2	REG5	REG6	REG7	REG30	REG36
REG2	0,006981403590511	-0,000002983739578	0,000017463178914	0,000020986377465	-0,000824858187816	-0,000763534909462
REG5	-0,000002983739578	0,000000937647638	0,000000407126816	0,000000383052725	0,000001816788776	-0,000001957480944
REG6	0,000017463178914	0,000000407126816	0,000003507786527	0,000000428106881	-0,000003725268258	-0,000004633413201
REG7	0,000020986377465	0,000000383052725	0,000000428106881	0,000001547554061	-0,000003105243751	-0,000003078319071
REG30	-0,000824858187816	0,000001816788776	-0,000003725268258	-0,000003105243751	0,001788184895482	0,000588100651664
REG36	-0,000763534909462	-0,000001957480944	-0,000004633413201	-0,000003078319071	0,000588100651664	0,002145217275802
REG37	11,157152331224100	0,010003776293791	0,285431106333940	-0,136636288528330	-19,940984873034000	0,985672468329880
REG42	-0,000016819857093	-0,000000480999414	-0,000000519512133	-0,000000393485215	-0,000002011759462	0,000001018070429
REG47	-0,000017198803521	0,000000148313002	0,000000122992537	-0,000000135986658	-0,000019804419712	-0,000027768026661

Variabile	REG37	REG42	REG47
REG2	11,157152331224100	-0,000016819857093	-0,000017198803521
REG5	0,010003776293791	-0,000000480999414	0,000000148313002
REG6	0,285431106333940	-0,000000519512133	0,000000122992537
REG7	-0,136636288528330	-0,000000393485215	-0,000000135986658
REG30	-19,940984873034000	-0,000002011759462	-0,000019804419712
REG36	0,985672468329880	0,000001018070429	-0,000027768026661
REG37	10,790,645,307117400000000	-0,839680695224540	1,213232775468050
REG42	-0,839680695224540	0,000001655905253	-0,000001899852095
REG47	1,213232775468050	-0,000001899852095	0,0000003912463029



Studio di settore YG61U- Matrice per il calcolo dell'intervallo di confidenza Cluster 41

RMSE
1,00314835

Variabile	REG2	REG18	REG30	REG36	REG37
REG2	0,000693290847466	0,000000214400117	-0,000039874416495	-0,000083723256088	-0,672347745663110
REG18	0,000000214400117	0,000001007688266	-0,000001100595728	-0,000000973253276	0,034620334280889
REG30	-0,000039874416495	-0,000001100595728	0,001343429631224	-0,000067216583302	-5,447669764795340
REG36	-0,000083723256088	-0,000000973253276	-0,000067216583302	0,000460096897131	0,557473753953750
REG37	-0,672347745663110	0,034620334280889	-5,447669764795340	0,557473753953750	3,214,826,425303230000000
REG48	-0,000003122727488	-0,000000092942018	-0,000002808637511	-0,000000535796995	-0,2122233956196530
REG49	-0,000004616794748	-0,000000049998258	-0,000007974215418	-0,000003425764754	0,144902968601180
REG63	-0,000002324580438	0,000000098632826	-0,0000031693193653	0,000002202248728	0,338174995606590

Variabile	REG48	REG49	REG63
REG2	-0,000003122727488	-0,000004616794748	-0,000002324580438
REG18	-0,000000092942018	-0,000000049998258	0,000000098632826
REG30	-0,000002808637511	-0,000007974215418	-0,0000031693193653
REG36	-0,000000535796995	-0,000003425764754	0,000002202248728
REG37	-0,2122233956196530	0,144902968601180	0,338174995606600
REG48	0,000000267024314	-0,000000493729601	-0,00000108226758
REG49	-0,000000493729601	0,000002297332194	0,000000448647585
REG63	-0,000000108226758	0,000000448647585	0,000003492625970



**Studio di settore YG61U- Matrice per il calcolo dell'intervallo di confidenza
Cluster 42**

RMSE
1,01295443

Variabile	REG3	REG14	REG36	REG46	REG51
REG3	0,010789191987326	-0,000026523744134	-0,000839175666964	-0,000027394097675	-0,000120717903238
REG14	-0,000026523744134	0,000003321489918	0,000014136927986	0,000000024216175	-0,000000872171259
REG36	-0,000839175666964	0,000014136927986	0,019304861824922	0,000016218430189	-0,000195031660110
REG46	-0,000027394097675	0,000000024216175	0,000016218430189	0,000002069214618	-0,000003482665474
REG51	-0,000120717903238	-0,000000872171259	-0,000195031660110	-0,000003482665474	0,000012243075739




Studio di settore YG61U- Matrice per il calcolo dell'intervallo di confidenza Cluster 43

RMSE	1,00349975
------	------------

Variabile	REG1	REG20	REG21	REG22	REG30	REG31	REG35
REG1	0,000621089519111	0,000000471079592	0,00000113726602	0,000000373771537	-0,000021581946217	-0,000139109476797	-0,000000617253442
REG20	0,000000471079592	0,000000268204708	0,000000056492580	0,000000042820739	-0,000000332224684	0,000000050766060	-0,000000053769445
REG21	0,00000113726602	0,000000056492580	0,000000486856273	0,0000000444445234	-0,000000006717021	-0,000000761107333	-0,000000027967275
REG22	0,000000373771537	0,000000042820739	0,0000000444445234	0,000000256145425	-0,000000460040041	-0,000000821810388	0,000000004510671
REG30	-0,000021581946217	-0,000000332224684	-0,00000006717021	-0,000000460040041	0,000247313363735	-0,000054100315100	-0,000000042842686
REG31	-0,000139109476797	0,000000050766060	-0,000000761107333	-0,000000821810388	-0,000054100315100	0,000753210582394	0,000001132128670
REG35	-0,000000617253442	-0,000000053769445	-0,00000027967275	0,000000004510671	-0,00000042842686	0,00000132128670	0,000001450321236
REG36	-0,000028103137046	0,000000060209206	-0,00000040658746	-0,000000087458586	-0,000019979248080	-0,000041394415722	0,000000049435061
REG37	-1,391734257977460	0,003361932429225	0,010464582928450	-0,016729516997588	0,066456345676870	0,475065568343790	0,002947412527210
REG49	-0,000003610298154	-0,000000032226636	-0,00000042588149	-0,00000010831006	-0,000001071601058	0,000002900941447	0,000000049016915
REG50	-0,000002338952786	-0,000000051747450	-0,00000046186231	-0,00000044726685	-0,000000436034628	-0,000000752018184	-0,000000030508328
REG64	0,000000246277292	0,000000036242178	-0,000000407101177	-0,000000053371722	-0,000006116658783	0,000001437243119	0,000000062377979


Variabile	REG36	REG37	REG49	REG50	REG64
REG1	-0,000028103137046	-1,391734257977460	-0,000003610298154	-0,000002338952786	0,000000246277292
REG20	0,000000060209206	0,003361932429225	-0,000000032226636	-0,000000051747450	0,000000036242178
REG21	-0,000000040658746	0,010464582928450	-0,000000042588149	-0,000000046186231	-0,000000040710177
REG22	-0,000000087458586	-0,016729516997588	-0,00000010831006	-0,000000044726685	-0,000000053371722
REG30	-0,000019979248080	0,066456345676870	-0,000001071601058	-0,000000436034628	-0,000006116658783
REG31	-0,000041394415722	0,475065568343790	0,000002900941447	-0,000000752018184	0,000001437243119
REG35	0,000000049435061	0,002947412527210	0,000000049016915	-0,000000030508328	0,000000062377979
REG36	0,000096027468593	-0,020017881659876	-0,000000932087253	0,000000011781341	0,000000399388320
REG37	-0,020017881659877	986,984,946613151000000	0,024859835969647	-0,068107503704960	0,031338054834964
REG49	-0,000000932087253	0,024859835969647	0,000000813465573	-0,000000143468643	0,000000159523396
REG50	0,000000011781341	-0,068107503704960	-0,000000143468643	0,000000101919253	-0,000000071542609
REG64	0,000000399388320	0,031338054834964	0,000000159523396	-0,000000071542609	0,000002175961288



Studio di settore YG61U- Matrice per il calcolo dell'intervallo di confidenza Cluster 44

RMSE
1,00801124


Variabile	REG3	REG19	REG36	REG37	REG48	REG53
REG3	0,001703479538076	-0,000004099836548	0,000278155578885	-0,921888918383660	-0,000018955852942	-0,000013900496914
REG19	-0,000004099836548	0,000001597681706	-0,000003486609298	0,098201445668760	-0,000000462732221	-0,000000048226180
REG36	0,000278155578885	-0,000003486609298	0,009230475647545	4,197687844592570	-0,000004255314575	-0,000095216144371
REG37	-0,921888918383660	0,098201445668760	4,197687844592570	7,082264,208862090000000	-0,570216498881090	0,213370882378840
REG48	-0,000018955852942	-0,000000462732221	-0,000004255314575	-0,570216498881090	0,000001760521828	-0,000001839670581
REG53	-0,000013900496914	-0,000000048226180	-0,000095216144371	0,213370882378840	-0,000001839670581	0,000005010577835



Studio di settore YG61U- Matrice per il calcolo dell'intervallo di confidenza Cluster 45

RMSE	1,00892632
-------------	------------

Variabile	REG3	REG20	REG23	REG36	REG37	REG49	REG50
REG3	0,000803857218820	0,000005757840984	0,000008490694224	-0,000454062966213	-6,599456369547600	0,000010124913301	-0,000016554424554
REG20	0,000005757840984	0,000001331210092	0,000000381564768	-0,000002393234834	-0,503139657438430	-0,000000252480782	-0,000000237761027
REG23	0,000008490694224	0,000000381564768	0,000006730387435	0,000006416214440	0,005422857098291	-0,000003031522622	0,000000009338480
REG36	-0,000454062966213	-0,000002393234834	0,000006416214440	0,010414467466566	-2,758274472498210	-0,000068336763322	-0,000006054425236
REG37	-6,599456369547600	-0,503139657438430	0,005422857098291	-2,758274472498210	2,918,090,645411660000000	-1,042550328306710	-0,139182793875160
REG49	0,000010124913301	-0,000000252480782	-0,000003031522622	-0,000068336763322	-1,042550328306710	0,000015020100207	-0,000002062978758
REG50	-0,000016554424554	-0,000000237761027	0,000000009338480	-0,000006054425236	-0,139182793875160	-0,000002062978758	0,000000919901907




Studio di settore YG61U- Matrice per il calcolo dell'intervallo di confidenza Cluster 46

RMSE
1,00253555

Variabile	REG6	REG7	REG31	REG36	REG37
REG6	0,000004632281787	0,000000269536052	0,000000380460851	-0,000001613556093	0,070251942893950
REG7	0,000000269536052	0,000004552303052	0,000000529547699	0,000000470036736	-1,254108546274380
REG31	0,000000380460851	0,000000529547699	0,000351043575640	-0,000036901961491	0,161614670077840
REG36	-0,000001613556093	0,000000470036736	-0,000036901961491	0,000216503175696	-0,435326877127560
REG37	0,070251942893950	-1,254108546274380	0,161614670077840	-0,435326877127570	18,663,252,228205000000000
REG38	0,000004326064490	-0,000001093289881	-0,000111121140696	-0,000035477124868	-4,267303473862310
REG42	-0,000000376228478	-0,000000111506556	-0,000000857884524	-0,000000902620648	-0,062472013026040
REG45	0,000000017650868	-0,000000595699667	0,000002690900778	-0,000000604295796	-0,009657898552207


Variabile	REG38	REG42	REG45
REG6	0,000004326064490	-0,000000376228478	0,000000017650868
REG7	-0,000001093289881	-0,000000111506556	-0,000000595699667
REG31	-0,000111121140696	-0,000000857884524	0,000002690900778
REG36	-0,000035477124868	-0,000000902620648	-0,000000604295796
REG37	-4,267303473862310	-0,062472013026040	-0,009657898552207
REG38	0,000768047931866	-0,000007677160103	-0,000007491955535
REG42	-0,000007677160103	0,000001028721821	-0,000001612622050
REG45	-0,000007491955535	-0,000001612622050	0,000004676466155



Studio di settore YG61U- Matrice per il calcolo dell'intervallo di confidenza Cluster 47

RMSE
1,03253887


Variabile	REG3	REG10	REG14	REG36	REG46	REG47
REG3	0,027035028516656	0,000099147305674	0,000017188274352	0,004996372283422	-0,000136010926574	-0,000429547144332
REG10	0,000099147305674	0,000006864437295	0,000004591184943	0,000087242846346	-0,000006512826958	0,000002931874210
REG14	0,000017188274352	0,000004591184943	0,000007732518651	0,000053430398770	-0,000005696697030	0,000003751073736
REG36	0,004996372283422	0,000087242846346	0,000053430398770	0,042707440615656	-0,000059496883387	-0,0005066681418424
REG46	-0,000136010926574	-0,000006512826958	-0,000005696697030	-0,000059496883387	0,000008827438466	-0,000006727622611
REG47	-0,000429547144332	0,000002931874210	0,000003751073736	-0,0005066681418424	-0,000006727622611	0,000028263582432



**Studio di settore YG61U- Matrice per il calcolo dell'intervallo di confidenza
Cluster 48**

RMSE
1,00658463

Variabile	REG40	REG44	REG46	REG61
REG40	0,000431567252992	-0,000013729457694	-0,000005054044948	-0,000007934720036
REG44	-0,000013729457694	0,000001030433746	-0,000000820940581	-0,000000156348998
REG46	-0,000005054044948	-0,000000820940581	0,000002543192748	0,000000305120490
REG61	-0,000007934720036	-0,000000156348998	0,000000305120490	0,000002050121483



Studio di settore YG61U- Matrice per il calcolo dell'intervallo di confidenza Cluster 49

RMSE	1,00324590
------	------------

Variabile	REG10	REG12	REG13	REG31	REG33	REG36
REG10	0,00000585033814	0,00000152755731	0,00000119203552	-0,000000422652235	0,00000042774122	-0,000000029217748
REG12	0,00000152755731	0,000001261610628	0,00000132360548	-0,000001922050917	-0,000000043985348	-0,000000619763353
REG13	0,00000119203552	0,00000132360548	0,000000691461367	-0,000003045445453	-0,00000158931385	0,000000042158684
REG31	-0,000000422652235	-0,000001922050917	-0,000003045445453	0,001453859342644	0,000004178262096	-0,000119658122047
REG33	0,00000042774122	-0,00000043985348	-0,00000158931385	0,000004178262096	0,00013507187082	0,000000763118514
REG36	-0,00000029217748	-0,000000619763353	0,00000042158684	-0,000119658122047	0,00000763118514	0,000201101852076
REG37	-0,016076788113857	0,046349718093124	0,00000593122233882	1,480632809076040	-0,238981443183050	-0,500136751990580
REG38	0,00000097512294	0,000000720959210	0,000000724485943	-0,000105093569147	-0,000001966925983	-0,000023049174705
REG46	-0,000000144960028	-0,000000106925332	-0,000000113140280	-0,000004110821847	-0,00000025343398	-0,000000010492778
REG47	-0,00000019548561	-0,000000127310618	-0,000000113643064	0,000010577244096	-0,00000027296097	-0,000003973038538
REG62	-0,00000028439614	-0,000000039304372	-0,000000095110282	0,000003059316367	0,00000080158144	-0,000004678716737

Variabile	REG37	REG38	REG46	REG47	REG62
REG10	-0,016076788113857	0,00000097512294	-0,000000144960028	-0,000000019548561	-0,000000028439614
REG12	0,046349718093124	0,000000720959210	-0,000000106925332	-0,000000127310618	-0,000000039304372
REG13	-0,00000144960028	-0,000000106925332	-0,000000113140280	-0,000000113643064	-0,000000095110282
REG31	1,480632809076040	-0,000105093569147	-0,000004110821847	0,000010577244096	0,000003059316367
REG33	-0,238981443183050	-0,000001966925983	-0,00000025343398	-0,00000027296097	0,000000080158144
REG36	-0,500136751990580	-0,000023049174705	-0,00000010492778	-0,0000003973038538	-0,000004678716737
REG37	1,292,235,68201110000000	-0,701351323922340	-0,104884658266830	0,0417933536848038	0,2197355655517490
REG38	-0,701351323922340	0,000310397805885	-0,000003686193083	-0,000002670889337	-0,000011076128611
REG46	-0,104884658266830	-0,000003686193083	0,000000370527973	-0,000000519665360	-0,000000104481963
REG47	0,0417933536848038	-0,000002670889337	-0,000000519665360	0,000001979105941	0,0000000536364271
REG62	0,2197355655517490	-0,000011076128611	-0,000000104481963	0,000000536364271	0,0000006604458077



Studio di settore YG61U- Matrice per il calcolo dell'intervallo di confidenza Cluster 50

RMSE
1,00986623

Variabile	REG3	REG24	REG36	REG37	REG51	REG52
REG3	0,001712114070069	-0,000005102600141	-0,000647826364509	-17,593136047642500	-0,000014853742504	-0,000006690318643
REG24	-0,000005102600141	0,000003411402991	0,000003412967362	0,377783869690000	-0,000000460202263	-0,00000089099410
REG36	-0,000647826364509	0,000003412967362	0,020085088847991	24,916557869424400	-0,000180783821559	-0,000001348046057
REG37	-17,593136047642500	0,377783869690000	24,916557869424400	18,962,487,612659000000000	-1,341701688884910	-0,165481810912400
REG51	-0,000014853742504	-0,000000460202263	-0,000180783821559	-1,341701688884910	0,000009376135655	-0,000001069823770
REG52	-0,000006690318643	-0,00000089099410	-0,000001348046057	-0,165481810912400	-0,000001069823770	0,000000365499421



**Studio di settore YG61U- Matrice per il calcolo dell'intervallo di confidenza
Cluster 51**

RMSE
1,00640809

Variabile	REG3	REG36	REG37	REG45	REG46
REG3	0,003340987669264	0,001207717816523	12,304436147088600	-0,000055995222609	-0,000049226792398
REG36	0,001207717816523	0,007783795369324	29,842699626508300	-0,000109748275247	-0,000047823498134
REG37	12,304436147088600	29,842699626508300	6.872.279,073451440000000	-0,118678255576500	-0,819409486573770
REG45	-0,000055995222609	-0,000109748275247	-0,118678255576500	0,000008196253117	-0,000001496507483
REG46	-0,000049226792398	-0,000047823498134	-0,819409486573770	-0,000001496507483	0,000002475655192



**Studio di settore YG61U- Matrice per il calcolo dell'intervallo di confidenza
Cluster 52**

RMSE
1,01251195

Variabile	REG3	REG36	REG46	REG51
REG3	0,010482140559283	-0,002939587233888	-0,000049988818587	-0,000050948026239
REG36	-0,002939587233888	0,036090927518044	-0,000010553053765	-0,000207319571694
REG46	-0,000049988818587	-0,000010553053765	0,000002274982348	-0,000003550931878
REG51	-0,000050948026239	-0,000207319571694	-0,000003550931878	0,000011378896454



Studio di settore YG61U- Matrice per il calcolo dell'intervallo di confidenza Cluster 53

RMSE	1,01386191
-------------	------------

Variabile	REG15	REG19	REG31	REG36	REG37	REG38
REG15	0,00005214699173	0,000001072585128	0,000003622462176	-0,000001840620674	0,001748606924034	0,000005214761704
REG19	0,000001072585128	0,000004184305043	-0,000003968758096	0,000001772556773	0,442357348223980	-0,000005131089947
REG31	0,000003622462176	-0,000003968758096	0,001427363532553	-0,000101646830029	3,442871769800060	-0,000414229238064
REG36	-0,000001840620674	0,000001772556773	-0,000101646830029	0,000125936961772	-3,941152949773830	-0,000078881413517
REG37	0,001748606924034	0,442357348223980	3,442871769800060	-3,941152949773830	9,484,112,790475300000000	-6,673583210672760
REG38	0,000005214761704	-0,000005131089947	-0,000414229238064	-0,000078881413517	-6,673583210672760	0,001489627798453
REG48	-0,000001107954145	-0,000000839419019	-0,000024172593314	0,000004074085952	-1,428576236691110	-0,000018450771201
REG51	-0,000000435873276	-0,000000857010929	0,000036117110829	-0,000011722958838	0,518204623333340	-0,000009934805328
REG63	-0,000001876399434	0,000000070545067	0,000010937725541	0,000002964480327	0,278148004634330	-0,000050022791252

Variabile	REG48	REG51	REG63
REG15	-0,000001107954145	-0,000000435873276	-0,000001876399434
REG19	-0,000000839419019	-0,000000857010929	0,00000070545067
REG31	-0,000024172593314	0,000036117110829	0,000010937725541
REG36	0,000004074085952	-0,000011722958838	0,000002964480327
REG37	-1,428576236691110	0,518204623333340	0,278148004634330
REG38	-0,000018450771201	-0,000009934805328	-0,000050022791252
REG48	0,000003638056169	-0,000006667033897	-0,000000506555454
REG51	-0,000006667033897	0,000027790811164	0,000002220580708
REG63	-0,00000506555454	0,000002220580708	0,000011840335533



Studio di settore YG61U- Matrice per il calcolo dell'intervallo di confidenza Cluster 54

RMSE
1,00120042

Variabile	REG3	REG14	REG36	REG37	REG46	REG51	REG62
REG3	0,000420552360570	0,000000221102645	-0,000048143700233	-2,448328792130660	-0,000001415555582	-0,000006321666051	-0,000009834307582
REG14	0,000000221102645	0,000000379494596	-0,000000462520798	-0,002510422714106	-0,000000070150981	-0,00000028707031	-0,000000055035894
REG36	-0,0000048143700233	-0,000000462520798	0,000331460119170	-1,3296653577215040	0,0000000357420315	-0,0000003114609679	-0,0000004363052952
REG37	-2,448328792130660	-0,002510422714106	-1,3296653577215040	2,062,924,797422710000000	-0,093934133322720	0,082971989268570	0,0505944431036552
REG46	-0,000001415555582	-0,000000070150981	0,0000000357420315	-0,093934133322720	0,000000263951835	-0,000000412988106	-0,000000098479437
REG51	-0,000006321666051	-0,00000028707031	-0,0000003114609679	0,082971989268570	-0,000000412988106	0,000001187382566	0,000000366033756
REG62	-0,000009834307582	-0,000000055035894	-0,000004363052952	0,0505944431036553	-0,000000098479437	0,000000366033756	0,000008888140568




Studio di settore YG61U- Matrice per il calcolo dell'intervallo di confidenza Cluster 55

RMSE	1,00361295
------	------------

Variabile	REG1	REG15	REG17	REG18	REG30	REG31	REG36
REG1	0,002640268177407	0,000001663557700	0,000001798409871	0,000002390768371	-0,000178003928322	-0,000371338175963	-0,000106760251309
REG15	0,000001663557700	0,000000566486484	0,00000116470332	0,000000091233044	0,000001429795145	-0,000000352732063	-0,000000041931714
REG17	0,000001798409871	0,00000116470332	0,000001307442488	0,000000085532069	0,000003820120205	-0,000003091563810	-0,000000372659355
REG18	0,000002390768371	0,000000091233044	0,00000085532069	0,000000698166444	0,000000083793688	-0,000001852489913	-0,000000289219879
REG30	-0,000178003928322	0,000001429795145	0,000003820120205	0,000000683793688	0,002401807292352	-0,000160413312497	-0,0000096098901074
REG31	-0,000371338175963	-0,00000352732063	-0,000003091563810	-0,000001852489913	-0,000160413312497	0,003203875051892	-0,000133379028430
REG36	-0,000106760251309	-0,000000041931714	-0,000000372659355	-0,000000289219879	-0,0000096098901074	-0,000133379028430	0,000371767472237
REG37	-4,399070999138580	-0,052880624551773	0,003970560750740	-0,052793136926835	-2,726501263884570	-2,438844432072780	0,205613523427140
REG48	-0,000007210130438	-0,000000097349065	-0,00000083051624	-0,00000073700834	-0,000002951866497	-0,000002586221817	0,000000377176251
REG51	-0,000013220129091	-0,000000087201796	-0,00000115537810	-0,000000123483996	-0,000011506686548	0,000006900831962	-0,00000327210032
REG63	0,000006881573852	-0,000000047021349	-0,000000218451008	0,000000092893503	-0,000112861638038	0,000009759097592	0,000003991836196

Variabile	REG37	REG48	REG51	REG63
REG1	-4,399070999138580	-0,000007210130438	-0,000013220129091	0,000006881573852
REG15	-0,052880624551773	-0,000000097349065	-0,000000087201796	-0,000000047021349
REG17	0,003970560750740	-0,00000083051624	-0,000000115537810	-0,000000218451008
REG18	-0,052793136926835	-0,00000073700834	-0,000000123483996	0,000000092893503
REG30	-2,726501263884570	-0,000002951866497	-0,000011506686548	-0,000112861638038
REG31	-2,438844432072770	-0,000002586221817	0,000006900831962	0,000009759097592
REG36	0,205613523427140	0,000000377176251	-0,00000327210032	0,000003991836196
REG37	2,155.696.185930200000000	-0,110096044801450	0,047859524002807	0,173880091626660
REG48	-0,110096044801450	0,000000243827021	-0,000000372736335	-0,000000048459779
REG51	0,047859524002807	-0,000000372736335	0,000001827734358	0,000000739159114
REG63	0,173880091626660	-0,000000048459779	0,000000739159114	0,000014739084521




Studio di settore YG61U- Matrice per il calcolo dell'intervallo di confidenza Cluster 56

RMSE
1,00583611

Variabile	REG3	REG10	REG12	REG33	REG36
REG3	0,001361606389992	-0,000000196464017	-0,000003263778914	0,000015739448242	-0,000632384713233
REG10	-0,000000196464017	0,000002001498157	0,000000286724108	0,000000563831083	0,000003965162895
REG12	-0,000003263778914	0,000000286724108	0,000021655521615	-0,00000030582118	0,000000948603270
REG33	0,000015739448242	0,000000563831083	-0,00000030582118	0,000038158585628	-0,000009777034496
REG36	-0,000632384713233	0,000003965162895	0,00000948603270	-0,000009777034496	0,004431766567122
REG37	-15,931789361930200	-0,322464303479320	0,689368676811530	0,342796550634470	-16,553984252406100
REG45	-0,000005618810090	-0,00000096049653	-0,000002094681527	0,000000147612734	-0,000058560296890
REG46	-0,000014082127245	-0,000000369067196	-0,000000095801384	-0,000000723692212	-0,000001268029406

Variabile	REG37	REG45	REG46
REG3	-15,931789361930200	-0,000005618810090	-0,000014082127245
REG10	-0,322464303479320	-0,00000096049653	-0,000000369067196
REG12	0,689368676811530	-0,000002094681527	-0,000000095801384
REG33	0,342796550634470	0,000000147612734	-0,000000723692212
REG36	-16,553984252406100	-0,000058560296890	-0,000001268029406
REG37	12,089,445,977631300000000	0,117523116225160	-0,057159724797309
REG45	0,117523116225160	0,000011465602464	-0,000001714043070
REG46	-0,057159724797309	-0,000001714043070	0,000000835332011




Studio di settore YG61U- Matrice per il calcolo dell'intervallo di confidenza Cluster 57

RMSE
1,00605645

Variabile	REG1	REG30	REG31	REG36	REG37
REG1	0,003200741845866	-0,000334844503743	0,000247678896566	-0,000003066488390	-6,342453569036080
REG30	-0,000334844503743	0,001155086890985	-0,000159552838969	-0,000018935601723	4,854979791151870
REG31	0,000247678896566	-0,000159552838969	0,002414592770652	-0,000261920837397	-9,141336317332120
REG36	-0,000003066488390	-0,000018935601723	-0,000261920837397	0,000036092911334	1,193364227175540
REG37	-6,342453569036080	4,854979791151870	-9,141336317332130	1,193364227175540	6,679,870,3855103500000000
REG48	-0,000008604692094	-0,000003583199025	-0,000008618754297	0,000000477522534	-0,267614026769340
REG51	-0,000016340036006	-0,000002114395550	0,000011849794285	-0,000000662954772	0,046291805443065
REG63	0,000006167471794	-0,000043612353927	-0,000013541507322	0,000003266003030	-0,302100969915310


Variabile	REG48	REG51	REG63
REG1	-0,000008604692094	-0,000016340036006	0,000006167471794
REG30	-0,000003583199025	-0,000002114395550	-0,000043612353927
REG31	-0,000008618754297	0,000011849794285	-0,000013541507322
REG36	0,000000477522534	-0,000000662954772	0,000003266003030
REG37	-0,267614026769340	0,046291805443064	-0,302100969915310
REG48	0,000000567713059	-0,000000855129658	-0,000000183413199
REG51	-0,000000855129658	0,000002550261887	0,000000556047450
REG63	-0,000000183413199	0,000000556047450	0,000005705660157



Studio di settore YG61U- Matrice per il calcolo dell'intervallo di confidenza Cluster 58

RMSE
1,02477067

Variable	REG2	REG10	REG13	REG30	REG36	REG46	REG53
REG2	0,031307832121642	-0,000000932591007	0,000038312925251	-0,007952747859126	-0,012729592257478	-0,000053236933554	-0,000051599665557
REG10	-0,000000932591007	0,000002596690602	0,00000592016245	0,000055889373316	0,000066455979279	-0,000000508603553	-0,000000924616149
REG13	0,000038312925251	0,000000592016245	0,000002625598019	0,000098206933974	0,000016287814657	-0,000000863538395	-0,000000348686189
REG30	-0,007952747859126	0,000055889373316	0,000098206933974	0,099711636856630	0,015466513230607	-0,000037064728478	-0,000514447135814
REG36	-0,012729592257478	0,000066455979279	0,000016287814657	0,015466513230607	0,051506628177017	-0,000002541051228	-0,000360415696733
REG46	-0,000053236933554	-0,000000508603553	-0,000000863538395	-0,000037064728478	-0,000002541051228	0,000002224882938	-0,000002976084858
REG53	-0,000051599665557	-0,000000924616149	-0,000000348686189	-0,000514447135814	-0,000360415696733	-0,000002976084858	0,000012849397077




Studio di settore YG61U- Matrice per il calcolo dell'intervallo di confidenza Cluster 59

RMSE	1,00196287
------	------------

Variabile	REG1	REG12	REG13	REG30	REG31	REG33
REG1	0,001348286388863	-0,000000172000046	0,000000273783644	-0,000117228899714	-0,000041199509370	-0,000000914411413
REG12	-0,000000172000046	0,000000948522802	0,000000091025193	-0,000000026417839	-0,000001129777746	0,0000000051269526
REG13	0,000000273783644	0,000000091025193	0,000000479814347	-0,000001121566648	-0,000004078511859	0,0000000013675397
REG30	-0,000117228899714	-0,000000026417839	-0,000001121566648	0,001482698847698	-0,000319899850900	0,000001023909117
REG31	-0,000041199509370	-0,000001129777746	-0,000004078511859	-0,000319899850900	0,002504972298541	-0,000000117630356
REG33	-0,000000914411413	0,000000051269526	0,000000013675397	0,000001023909117	-0,000000117630356	0,0000002717366702
REG36	-0,000217391762420	-0,000000708789370	-0,000000933185310	0,000079736697603	-0,000254726707349	-0,000000527933020
REG37	-1,359300937598760	-0,001243275008886	-0,35332101376544	-1,642387245530480	-0,703598410647780	0,0500037976213989
REG46	-0,000003282487534	-0,000000053202857	-0,000000062873841	-0,0000000604255123	-0,000001595543421	-0,000000137965117
REG51	-0,000006660788292	-0,000000079132084	-0,000000041512025	-0,000010798082250	0,0000006562875710	0,000000144944563

Variabile	REG36	REG37	REG46	REG51
REG1	-0,000217391762420	-1,359300937598760	-0,000003282487534	-0,000006660788292
REG12	-0,000000708789370	-0,001243275008886	-0,000000053202857	-0,00000079132084
REG13	-0,000000933185310	-0,035332101376544	-0,000000062873841	-0,000000041512025
REG30	0,000079736697603	-1,642387245530480	-0,0000000604255123	-0,000010798082250
REG31	-0,000254726707349	-0,703598410647780	-0,000001595543421	0,0000006562875710
REG33	-0,000000527933020	0,0500037976213989	-0,000000137965117	0,000000144944563
REG36	0,001370974096463	-6,033181766970490	0,000001023950874	-0,000013803169334
REG37	-6,033181766970490	2,445,952,936950530000000	-0,119325625623540	0,176984207396650
REG46	0,000001023950874	-0,119325625623540	0,0000000314630168	-0,000000471588350
REG51	-0,000013803169334	0,176984207396650	-0,000000471588350	0,000001401351749




Studio di settore YG61U- Matrice per il calcolo dell'intervallo di confidenza Cluster 60

RMSE
1,00411266

Variabile	REG17	REG18	REG31	REG36	REG37	REG38
REG17	0,000001194331486	0,000000139820869	-0,00000057728676	-0,000000693231244	0,0293665158679892	-0,000000228686776
REG18	0,000000139820869	0,000000770652622	-0,000000918160441	-0,000002453319187	0,055799438687318	-0,000000568814749
REG31	-0,00000057728676	-0,000000918160441	0,002261034205820	-0,000095855120140	-1,392693060240100	-0,000289391241965
REG36	-0,000000693231244	-0,000002453319187	-0,000095855120140	0,000584955214601	-2,183768742732470	0,000016637881176
REG37	0,0293665158679892	0,055799438687318	-1,392693060240100	-2,183768742732470	2,661.553.596996740000000	-2,046680069359950
REG38	-0,000000228686776	-0,000000568814749	-0,000289391241965	0,000016637881176	-2,046680069359950	0,000310697760185
REG48	-0,000000132803018	-0,000000133908573	-0,000003213090199	-0,000000474452608	-0,252538212541020	-0,000002592186311
REG49	-0,000000018143142	0,000000020429146	0,000009708418522	-0,000007061936652	0,239458832176290	-0,000002982273698
REG63	0,000000120006685	0,000000066298211	0,000011705579558	-0,000007600898307	0,323318682417060	-0,000018883339015


Variabile	REG48	REG49	REG63
REG17	-0,000000132803018	-0,000000018143142	0,000000120006685
REG18	-0,000000133908573	0,000000020429146	0,000000066298211
REG31	-0,0000003213090199	0,000009708418522	0,000011705579558
REG36	-0,000000474452608	-0,000007061936652	-0,000007600898307
REG37	-0,252538212541020	0,239458832176290	0,323318682417060
REG38	-0,000002592186311	-0,000002982273698	-0,000018883339015
REG48	0,000000368061727	-0,000000563225782	-0,000000128543533
REG49	-0,000000563225782	0,000002097457138	0,000000617565477
REG63	-0,000000128543533	0,000000617565477	0,000005361550958



Studio di settore YG61U- Matrice per il calcolo dell'intervallo di confidenza Cluster 61

RMSE	1,01849097
-------------	------------

Variabile	REG31	REG36	REG37	REG38	REG46	REG55	REG66
REG31	0,002584392176120	-0,000182799539262	31,670567830440900	-0,000419649793746	-0,000006217887704	-0,000018576843006	0,000018031101836
REG36	-0,000182799539262	0,003423831951900	-18,058016767437200	0,000374129048319	-0,000022014034611	-0,000006784777349	-0,000016457029718
REG37	31,670567830440900	-18,058016767437200	10,602454,798384100000000	7,510655898581680	-2,813808399056760	-0,757152997626820	1,565862199346540
REG38	-0,000419649793746	0,000374129048319	7,510655898581680	0,0017839586641351	-0,000021705848703	-0,000013714443853	-0,000051107483733
REG46	-0,000006217887704	-0,000022014034611	-2,813808399056750	-0,000021705848703	0,000008583059532	-0,000003395162178	0,000001031011212
REG55	-0,000018576843006	-0,000006784777349	-0,757152997626820	-0,000013714443853	-0,000003395162178	0,000002840254056	-0,000000955067265
REG66	0,000018031101836	-0,000016457029718	1,565862199346540	-0,000051107483733	0,000001031011212	-0,000000955067265	0,000004838088110



**Studio di settore YG61U- Matrice per il calcolo dell'intervallo di confidenza
Cluster 62**

RMSE
1,03272557

Variabile	REG39	REG46	REG51
REG39	0,000306691682474	-0,000007568503313	-0,000039941784791
REG46	-0,000007568503313	0,000014592175376	-0,000031673592137
REG51	-0,000039941784791	-0,000031673592137	0,000101391770275



Studio di settore YG61U- Matrice per il calcolo dell'intervallo di confidenza Cluster 63

RMSE
1,01854724


Variabile	REG23	REG31	REG36	REG37	REG38	REG49	REG50
REG23	0,000009205330444	0,000006593495334	-0,000000095316014	-1,262210758237130	-0,000001195727997	-0,000001734907040	-0,000000492794928
REG31	0,000006593495334	0,000833328688244	0,000000844286499	-8,257328856246980	-0,000517775873971	0,000008448403838	-0,000004261701755
REG36	-0,000000095316014	0,000000844286499	0,000026189044368	0,947670862529470	-0,000065035382512	-0,000003147729819	0,000000463973995
REG37	-1,262210758237130	-8,257328856246980	0,947670862529470	11,077.736,763023500000000	-1,021558810081850	-0,019358032236308	-1,006154266067120
REG38	-0,000001195727997	-0,000517775873971	-0,000065035382512	-1,021558810081850	0,001795636106497	-0,000046946893124	-0,000008275033611
REG49	-0,000001734907040	0,000008448403838	-0,000003147729819	-0,019358032236307	-0,000046946893124	0,000026375324118	-0,000003660603900
REG50	-0,000000492794928	-0,000004261701755	0,000000463973995	-1,006154266067120	-0,000008275033611	-0,000003660603900	0,000001477976669



Studio di settore YG61U- Matrice per il calcolo dell'intervallo di confidenza Cluster 64

RMSE
1,01294564


Variable	REG1	REG28	REG30	REG31	REG36	REG45	REG56
REG1	0,024478340880021	0,000056323194534	-0,005657637124084	-0,002665533950508	-0,000814954508093	-0,000014691560533	-0,000126112300964
REG28	0,000056323194534	0,000008427150686	0,000035652452677	-0,000006036190057	0,000005003628650	-0,000003401733636	-0,000001447177201
REG30	-0,005657637124084	0,000035652452677	0,012371306516075	-0,000275071402001	-0,000033593840295	-0,000082959364385	-0,000031254060156
REG31	-0,002665533950508	-0,000006036190057	-0,000275071402001	0,000435808798113	0,000123693659627	0,000021118450639	0,000008195114018
REG36	-0,000814954508093	0,000005003628650	-0,000033593840295	0,000123693659627	0,003750343018751	-0,000067293253311	0,000012119211455
REG45	-0,000014691560533	-0,000003401733636	-0,000082959364385	0,000021118450639	-0,000067293253311	0,000031813250850	-0,000012264913312
REG56	-0,000126112300964	-0,000001447177201	-0,000031254060156	0,000008195114018	0,000012119211455	-0,000012264913312	0,000008393755360



Studio di settore YG61U- Matrice per il calcolo dell'intervallo di confidenza Cluster 65

RMSE
1,03854677

Variabile	REG37	REG39	REG44	REG48	REG61
REG37	144,144,454,065701000000000	77,199347381637100	-4,030075756979840	-14,443908579354400	-5,338290565812260
REG39	77,199347381637100	0,000654676342857	-0,000037971087708	-0,000023079118831	-0,000005363189518
REG44	-4,030075756979850	-0,000037971087708	0,000005037229066	-0,000003798050649	-0,000001223579442
REG48	-14,443908579354400	-0,000023079118831	-0,000003798050649	0,000016530534306	0,000001380148661
REG61	-5,338290565812250	-0,000005363189518	-0,000001223579442	0,000001380148661	0,000005233261282




Studio di settore YG61U- Matrice per il calcolo dell'intervallo di confidenza Cluster 66

RMSE	1,00420133
------	------------

Variabile	REG1	REG5	REG6	REG7	REG30	REG31	REG32
REG1	0,001384650151351	-0,000000607034301	0,000004178342172	0,000001267992628	-0,000006457749734	-0,000370133563093	-0,000006779469402
REG5	-0,000000607034301	0,000001133874800	0,000000332851579	0,000000298174050	-0,000002669586990	-0,000003608395565	-0,000000119613665
REG6	0,000004178342172	0,000000332851579	0,000002570646682	0,000000278752013	-0,000001580701980	-0,000004840527644	-0,000000218960932
REG7	0,000001267992628	0,000000298174050	0,00000278752013	0,000001147129757	-0,000002869643104	-0,000007538409760	-0,000000148174978
REG30	-0,000006457749734	-0,000002669586990	-0,000001580701980	-0,000002869643104	0,001383242387179	0,000036500963785	0,000005249492808
REG31	-0,000370133563093	-0,000003608395565	-0,000004840527644	-0,000007538409760	0,000036500963785	0,004800270412440	0,000013059603702
REG32	-0,000006779469402	-0,00000119613665	-0,00000218960932	-0,00000148174978	0,000005249492808	0,000013059603702	0,000006967364081
REG36	-0,000155358412652	0,000001159201963	0,000001133761735	-0,000000584505764	0,000006985370826	-0,000203735530686	0,000001086336996
REG37	-3,81627385829480	0,007572737153867	0,099068481669920	0,025197707045379	-0,966211004872750	1,727171425962700	-0,091114820883760
REG42	-0,000008737069778	-0,000000335604655	-0,000000349655240	-0,000000329110025	-0,000002269645306	0,000001083255739	-0,00000055487577
REG47	-0,000007195879442	0,000000047233851	-0,00000013044746	0,000000079931155	-0,000011886195708	0,000003801304424	-0,00000006703196
REG59	0,000006440958088	0,0000000316097388	0,000000391243878	0,000000444185464	-0,000024093539157	-0,000071783440610	-0,000004801125905

Variabile	REG36	REG37	REG42	REG47	REG59
REG1	-0,000155358412652	-3,81627385829480	-0,000008737069778	-0,000007195879442	0,000006440958088
REG5	0,000001159201963	0,007572737153867	-0,000000335604655	0,000000047233851	0,0000000316097388
REG6	0,000001133761735	0,099068481669920	-0,000000349655240	-0,000000013044746	0,0000000391243878
REG7	-0,000000584505764	0,025197707045379	-0,000000329110025	0,000000079931155	0,000000444185464
REG30	0,000006985370826	-0,966211004872750	-0,000002269645306	-0,000011886195708	-0,000024093539157
REG31	-0,000203735530686	1,727171425962700	0,000001083255739	0,000003801304424	-0,000071783440610
REG32	0,000001086336996	-0,091114820883760	-0,00000055487577	-0,00000006703196	-0,000004801125905
REG36	0,000806940640227	-1,122003467539800	-0,000001760353789	-0,000009282323371	0,000002579570350
REG37	-1,122003467539800	2,599518332049500000000	-0,189897182385010	0,167222602281020	0,107362229640280
REG42	-0,000001760353789	-0,189897182385010	0,000001044763136	-0,000001394366485	-0,000000359628342
REG47	-0,000009282323371	0,167222602281020	-0,000001394366485	0,000003664372005	0,000000485347924
REG59	0,000002579570350	0,107362229640280	-0,000000359628342	0,000000485347924	0,0000037965471230



Studio di settore YG61U- Matrice per il calcolo dell'intervallo di confidenza Cluster 67

RMSE
1,01428409

Variabile	REG1	REG16	REG30	REG31	REG36
REG1	0,022611460344118	0,000018418973959	-0,002331868304782	0,001337817022018	0,000036325370412
REG16	0,000018418973959	0,000001515774877	0,000011957968640	0,000019914628502	0,000013527480558
REG30	-0,002331868304782	0,000011957968640	0,016735794719223	-0,000516714957512	0,000333519312721
REG31	0,001337817022018	0,000019914628502	-0,000516714957512	0,034163437742982	-0,003269009271913
REG36	0,000036325370412	0,000013527480558	0,000333519312721	-0,003269009271913	0,008556933732088
REG37	-11,825523427225600	0,208365322710240	-88,967732560856200	-57,230577386276100	-30,810387960216900
REG48	-0,000043070315253	-0,000000772174001	-0,000019019993311	-0,000029613580437	-0,000017260413044
REG49	-0,000161663820487	-0,000000272439948	-0,000097897299719	0,000020770354374	-0,000059597221674


Variabile	REG37	REG48	REG49
REG1	-11,825523427225600	-0,000043070315253	-0,000161663820487
REG16	0,208365322710240	-0,000000772174001	-0,000000272439948
REG30	-88,967732560856200	-0,000019019993311	-0,000097897299719
REG31	-57,230577386276100	-0,000029613580437	0,000020770354374
REG36	-30,810387960216900	-0,000017260413044	-0,000059597221674
REG37	23,638,420,513497600000000	-0,521874539755290	0,977862705075740
REG48	-0,521874539755290	0,000001277468378	-0,000001464300919
REG49	0,977862705075740	-0,000001464300919	0,000010917117354



Studio di settore YG61U- Matrice per il calcolo dell'intervallo di confidenza Cluster 68

RMSE
1,00145926


Variabile	REG3	REG33	REG36	REG37	REG46	REG49	REG62
REG3	0,000603402470742	0,000001599000607	-0,000180078884410	-3,140205253251420	-0,000002657413067	-0,000008629553645	-0,000016353361341
REG33	0,000001599000607	0,000011862032348	-0,000001921694042	-0,074728386992540	-0,000000045506038	-0,00000206790550	0,000000085579834
REG36	-0,000180078884410	-0,000001921694042	0,001375835451544	-4,606332231793750	0,0000000859571175	-0,000013965607179	-0,000001561093946
REG37	-3,140205253251420	-0,074728386992540	-4,606332231793750	2,719,081,956624430000000	-0,164469459170130	0,185068895239700	0,039032969248307
REG46	-0,000002657413067	-0,000000045506038	0,0000000859571175	-0,164469459170130	0,0000000358482381	-0,000000737617566	-0,000000128638885
REG49	-0,000008629553645	-0,00000206790550	-0,000013965607179	0,185068895239700	-0,000000737617566	0,000002811251330	0,000000563209505
REG62	-0,000016353361341	0,000000085579834	-0,000001561093946	0,039032969248307	-0,000000128638885	0,000000563209505	0,000009296335650



Studio di settore YG61U- Matrice per il calcolo dell'intervallo di confidenza Cluster 69

RMSE
1,02050278


Variabile	REG3	REG36	REG37	REG42	REG57	REG67
REG3	0,001143261773536	-0,000037529093176	28,933543785674300	-0,000044674868227	-0,000016595937134	-0,000025473877726
REG36	-0,000037529093176	0,002416325440921	-1,743217883757350	-0,000039891281106	-0,000001399084584	-0,000032765929166
REG37	28,933543785674300	-1,743217883757350	29,267,419,224222900000000	-4,989275129323740	-2,446636036036980	0,766935425070700
REG42	-0,000044674868227	-0,000039891281106	-4,989275129323740	0,000038401474704	-0,000005395193523	0,000001797388720
REG57	-0,000016595937134	-0,000001399084584	-2,446636036036980	-0,000005395193523	0,000002034497251	-0,000000430875978
REG67	-0,000025473877726	-0,000032765929166	0,766935425070700	0,000001797388720	-0,000000430875978	0,000005576348951



**Studio di settore YG61U- Matrice per il calcolo dell'intervallo di confidenza
Cluster 70**

RMSE
1,00574545

Variabile	REG37	REG40	REG49	REG50
REG37	5.382.819,057643670000000	-2,380775730701110	-0,418630473297120	-0,519048927860900
REG40	-2,380775730701110	0,000170539430391	-0,000011828589485	-0,000002020047793
REG49	-0,418630473297120	-0,000011828589485	0,000022250504361	-0,000002904286967
REG50	-0,519048927860900	-0,000002020047793	-0,000002904286967	0,000000882822519



**Studio di settore YG61U- Matrice per il calcolo dell'intervallo di confidenza
Cluster 71**

RMSE
1,02400517

Variabile	REG37	REG39	REG42	REG51
REG37	11.351.645,455921800000000	-4,837744514371960	6,152208277655560	-12,636267038600200
REG39	-4,837744514371960	0,000391039870708	-0,000006840615896	-0,000048718205130
REG42	6,152208277655560	-0,000006840615896	0,000103156423021	-0,000148429174539
REG51	-12,636267038600200	-0,000048718205130	-0,000148429174539	0,000243151407617




Studio di settore YG61U- Matrice per il calcolo dell'intervallo di confidenza Cluster 72

RMSE
1,05468182

Variabile	REG1	REG30	REG31	REG36	REG37
REG1	0,050741245920995	0,001725997202354	-0,005458422829467	0,008980385539473	-93,558561480151800
REG30	0,001725997202354	0,005354816922341	0,000523441983662	0,001054924987897	21,874660558081000
REG31	-0,005458422829467	0,000523441983662	0,004456954101856	-0,002999492227799	34,280577825020500
REG36	0,008980385539473	0,001054924987897	-0,002999492227799	0,034169083424757	3,019046385210290
REG37	-93,558561480151900	21,874660558081000	34,280577825020500	3,019046385210330	13,919,269,601604900000000
REG42	-0,000749621368367	-0,000136678148682	0,000054751986333	-0,000372240921441	-3,531591215160440
REG55	-0,000030509263843	-0,000027937681405	-0,000017729236824	-0,000050541510605	-1,130752090272000
REG66	0,00011724272177	-0,000038512027722	-0,000029020675663	0,000095204349671	1,454769875093660


Variabile	REG42	REG55	REG66
REG1	-0,000749621368367	-0,000030509263843	0,00011724272177
REG30	-0,000136678148682	-0,000027937681405	-0,000038512027722
REG31	0,000054751986333	-0,000017729236824	-0,000029020675663
REG36	-0,000372240921441	-0,000050541510605	0,000095204349671
REG37	-3,531591215160430	-1,130752090272000	1,454769875093660
REG42	0,000043500379839	-0,000004028053255	-0,000003419394936
REG55	-0,000004028053255	0,000002115915236	-0,000001021916611
REG66	-0,000003419394936	-0,000001021916611	0,000011633714229



Studio di settore YG61U- Matrice per il calcolo dell'intervallo di confidenza Cluster 73

RMSE
1,00134291

Variable	REG3	REG8	REG32	REG36	REG42	REG45	REG59
REG3	0,000822815828577	-0,000004961997927	-0,000004258744210	-0,000182963705024	-0,000005525040884	-0,000010657917740	-0,0000034368452045
REG8	-0,000004961997927	0,000001661008343	0,000000158654830	-0,000003923754790	-0,000000126893427	-0,000000067797133	0,0000000345286290
REG32	-0,000004258744210	0,000000158654830	0,000014921411238	0,000002668683620	-0,000000252027355	0,000000270933766	0,000000466755519
REG36	-0,000182963705024	-0,000003923754790	0,000002668683620	0,001744328538977	-0,000002536731272	-0,000020723973636	0,000011627633134
REG42	-0,000005525040884	-0,000000126893427	-0,000000252027355	-0,000002536731272	0,000000792246510	-0,000001725663451	-0,000000187804584
REG45	-0,000010657917740	-0,000000067797133	0,000000270933766	-0,000020723973636	-0,000001725663451	0,0000006885974658	0,0000000878258706
REG59	-0,0000034368452045	0,0000000345286290	0,000000466755519	0,000011627633134	-0,000000187804584	0,0000000878258706	0,000052992431494



Studio di settore YG61U- Matrice per il calcolo dell'intervallo di confidenza Cluster 74

RMSE
1,00285363

Variabile	REG1	REG20	REG21	REG22	REG30	REG31	REG36
REG1	0,001374360311123	0,000001999343438	-0,000001173422844	0,000000287793481	-0,000130787709802	0,000022833564020	-0,000067886461113
REG20	0,000001999343438	0,000000451212195	0,000000099014244	0,000000054928326	-0,000001472626846	-0,000000079187771	-0,000000030706411
REG21	-0,000001173422844	0,000000099014244	0,000001749705202	0,000000102401758	-0,000000369219870	-0,0000005503098443	0,0000000535553765
REG22	0,000000287793481	0,000000054928326	0,00000102401758	0,0000000858617109	-0,000001594657399	-0,000003004847712	-0,000000226036062
REG30	-0,000130787709802	-0,000001472626846	-0,000000369219870	-0,000001594657399	0,001779512928989	-0,000103702885697	-0,000022205170424
REG31	0,000022833564020	-0,000000079187771	-0,0000005503098443	-0,000003004847712	-0,000103702885697	0,003330703137348	-0,000091734818913
REG36	-0,000067886461113	-0,000000030706411	0,000000535553765	-0,000000226036062	-0,000022205170424	-0,000091734818913	0,000505778250726
REG37	-1,010973803622660	-0,035853589120853	-0,39037072924199	-0,073741013852900	-4,42899997978860	1,560265190824570	-0,821944927148720
REG49	-0,000006915321993	-0,000000041023165	-0,00000143697652	-0,000000185014777	-0,000011910089250	0,000001769277257	-0,0000004697649016
REG50	-0,000005288235369	-0,000000081632291	-0,00000024330653	-0,000000018934663	-0,000001808112197	-0,000002623500654	-0,000000402238204
REG64	-0,000007528083987	-0,000000038682546	-0,000000590697076	-0,00000004613970	-0,000056223360258	0,000006035382660	0,000001944393860


Variabile	REG37	REG49	REG50	REG64
REG1	-1,010973803622660	-0,000006915321993	-0,000005288235369	-0,000007528083987
REG20	-0,035853589120853	-0,000000041023165	-0,000000081632291	-0,000000038682546
REG21	-0,039037072924199	-0,000000143697652	-0,000000024330653	-0,000000590697076
REG22	-0,073741013852900	-0,000000185014777	-0,000000018934663	-0,00000004613970
REG30	-4,42899997978860	-0,000011910089250	-0,000001808112197	-0,000056223360258
REG31	1,560265190824570	0,000001769277257	-0,000002623500654	0,000006035382660
REG36	-0,821944927148720	-0,000004697649016	-0,000000402238204	0,000001944393860
REG37	1,221614,442259070000000	0,069360573329970	-0,075103666487790	0,241609117190210
REG49	0,069360573329970	0,000001192430798	-0,000000246989122	0,000000537722223
REG50	-0,075103666487790	-0,000000246989122	0,000000202833531	-0,00000025851243
REG64	0,241609117190210	0,000000537722223	-0,00000025851243	0,000010733067287



Studio di settore YG61U- Matrice per il calcolo dell'intervallo di confidenza Cluster 75

RMSE	1,00830716
-------------	------------

Variabile	REG3	REG29	REG36	REG45	REG56
REG3	0,008389597898175	0,000022617265379	-0,001143502343900	-0,0000095192408508	-0,000044410497319
REG29	0,000022617265379	0,0000141056628212	-0,000006733229129	-0,000001656676295	-0,000000946415360
REG36	-0,001143502343900	-0,000006733229129	0,002370339936592	-0,000009917781636	0,000002126014234
REG45	-0,0000095192408508	-0,000001656676295	-0,000009917781636	0,000025873506883	-0,0000009616137962
REG56	-0,000044410497319	-0,000000946415360	0,000002126014234	-0,000009616137962	0,000005731942217




Studio di settore YG61U- Matrice per il calcolo dell'intervallo di confidenza Cluster 76

RMSE
1,00367479

Variabile	REG10	REG12	REG13	REG31	REG33	REG36
REG10	0,00000815751302	0,000000114436260	0,000000080447312	-0,000000899577496	0,000000042290593	-0,000000000762311
REG12	0,000000114436260	0,000003117878416	0,000000053111993	-0,000001728208802	0,000001081545539	0,0000000421202351
REG13	0,000000080447312	0,000000053111993	0,000001137706946	-0,000005005683870	0,000000021724746	-0,000000143765247
REG31	-0,000000899577496	-0,000001728208802	-0,000005005683870	0,002854967568689	0,000004416540318	-0,000241348872703
REG33	0,000000042290593	0,000000108154539	0,000000021724746	0,000004416540318	0,00010663869497	-0,000000295009976
REG36	-0,000000000762311	0,000000421202351	-0,000000143765247	-0,000241348872703	-0,00000295009976	0,000215802186269
REG37	-0,016195700424676	0,078248299901210	0,07797872018850	-0,464272832645940	0,040118451586267	-1,202380286509210
REG38	-0,00000076731430	0,000000823886392	0,000001482077641	-0,000198163938015	-0,000001164811655	-0,0000474296656500
REG46	-0,000000106817514	-0,000000116265989	-0,00000098207105	-0,000002434858235	-0,000000115187032	0,000000385033563
REG49	-0,000000061987447	-0,000000070252440	-0,000000099111996	0,000008998981365	0,000000049371191	-0,000002248190352
REG62	0,000000109663035	0,000000050385870	-0,000000215554372	0,000010637760582	0,000000164879987	-0,000000209539683

Variabile	REG37	REG38	REG46	REG49	REG62
REG10	-0,016195700424676	-0,000000076731430	-0,000000106817514	-0,000000061987447	0,000000109663035
REG12	0,078248299901210	0,000000823886392	-0,000000116265989	-0,000000070252440	0,000000050385870
REG13	0,07797872018850	0,000001482077641	-0,000000098207105	-0,000000099111996	-0,000000215554372
REG31	-0,464272832645930	-0,000198163938015	-0,000002434858235	0,000008998981365	0,000010637760582
REG33	0,040118451586267	-0,000001164811655	-0,000000115187032	0,000000049371191	0,000000164879987
REG36	-1,202380286509210	-0,0000474296656500	0,000000385033563	-0,000002248190352	-0,000000209539683
REG37	1,966319016703280000000	-2,301883032622080	-0,168811680097860	0,186651359201480	0,266010301137480
REG38	-2,301883032622080	0,000554592485401	-0,000003857307143	-0,000005071841156	-0,000022777489462
REG46	-0,168811680097860	-0,000003857307143	0,000000368911675	-0,000000588285996	-0,000000071590895
REG49	0,186651359201480	-0,000005071841156	-0,000000588285996	0,000001875758445	0,000000555185786
REG62	0,266010301137480	-0,000022777489462	-0,000000071590895	0,000000555185786	0,0000007141846856



Studio di settore YG61U- Matrice per il calcolo dell'intervallo di confidenza Cluster 77

RMSE	1,00662166
-------------	------------

Variabile	REG1	REG18	REG30	REG31	REG36	REG37
REG1	0,001807787348003	0,000009186199900	-0,000064717323589	-0,000202277551636	0,000021431859487	-5,556668240542020
REG18	0,000009186199900	0,000002172716671	0,000000478884348	-0,000017520395188	0,000000782059252	0,097392905726620
REG30	-0,0000064717323589	0,000000478884348	0,002185195464257	0,000083171519479	0,000017378689283	-2,104831633175930
REG31	-0,000202277551636	-0,000017520395188	0,000083171519479	0,004531988745637	-0,000309434147199	-1,343802890269270
REG36	0,000021431859487	0,000000782059252	0,000017378689283	-0,000309434147199	0,000781685896437	-3,028513013947800
REG37	-5,556668240542030	0,097392905726620	-2,104831633175930	-1,343802890269270	-3,028513013947800	3,387,119,048325030000000
REG48	-0,000012545396069	-0,000000085421145	-0,000008758634981	-0,000007298457487	-0,000001825879052	-0,2588652739338220
REG51	-0,0000009411208491	-0,000000560346908	-0,000008238625005	0,000012438947692	-0,000009379246193	0,127327104597670
REG63	-0,0000004485094842	-0,000001120714051	-0,000078078399793	0,000015339335270	-0,000004080722248	-0,142246345227900


Variabile	REG48	REG51	REG63
REG1	-0,000012545396069	-0,000009411208491	-0,000004485094842
REG18	-0,000000085421145	-0,000000560346908	-0,000001120714051
REG30	-0,000008758634981	-0,000008238625005	-0,000078078399793
REG31	-0,000007298457487	0,000012438947692	0,000015339335270
REG36	-0,000001825879052	-0,000009379246193	-0,000004080722248
REG37	-0,2588652739338220	0,127327104597670	-0,142246345227900
REG48	0,000000615407656	-0,000000855434864	-0,000000193572197
REG51	-0,000000855434864	0,000003414891638	0,000001280265787
REG63	-0,000000193572197	0,000001280265787	0,000017351048750



Studio di settore YG61U- Matrice per il calcolo dell'intervallo di confidenza Cluster 78

RMSE
1,01391810

Variable	REG3	REG10	REG36	REG46	REG51
REG3	0,011545622982009	0,000007243465587	-0,000501712988686	-0,000013337299429	-0,000153185548140
REG10	0,000007243465587	0,000002340326649	0,000004400433966	-0,000000666041706	-0,000000200802928
REG36	-0,000501712988686	0,000004400433966	0,015528944895542	-0,000010800662832	-0,000113700506346
REG46	-0,000013337299429	-0,000000666041706	-0,000010800662832	0,000001676708232	-0,000002236816126
REG51	-0,000153185548140	-0,000000200802928	-0,000113700506346	-0,000002236816126	0,000008665180171




Studio di settore YG61U- Matrice per il calcolo dell'intervallo di confidenza Cluster 79

RMSE	1,00535631
------	------------

Variabile	REG15	REG17	REG18	REG31	REG36	REG37
REG15	0,00000815979970	0,000000189098538	0,000000161759773	-0,000003230347519	0,000000465959721	-0,060434526979115
REG17	0,000000189098538	0,000001170406327	0,000000180172614	0,000000600633346	0,000000722557037	0,005965956566300
REG18	0,000000161759773	0,000000180172614	0,000000878839510	-0,000001525219486	0,000000564889280	-0,004805707452648
REG31	-0,000003230347519	0,000000600633346	-0,000001525219486	0,003714876030180	-0,000269739857933	0,488578609436700
REG36	0,000000465959721	0,000000722557037	0,000000564889280	-0,000269739857933	0,000988947985394	-1,819910055076560
REG37	-0,060434526979115	0,005965956566300	-0,004805707452648	0,488578609436700	-1,819910055076560	2,214,691,637248670000000
REG38	0,000000711885137	0,000002977346118	0,000001433507898	-0,000257980392248	-0,000058715168431	-2,987698434153740
REG48	-0,000000143990928	-0,000000204838631	-0,000000184868603	-0,000002736602427	-0,000000574002433	-0,139567211094340
REG51	-0,000000147328478	-0,000000055689240	-0,00000039724715	0,0000006027943839	-0,000008553995033	0,038561605104694
REG63	0,000000069838461	0,000000198790770	0,000000207032445	0,0000008896949275	-0,000028194105121	0,164747101617540


Variabile	REG38	REG48	REG51	REG63
REG15	0,000000711885137	-0,000000143990928	-0,000000147328478	0,000000069838461
REG17	0,0000002977346118	-0,000000204838631	-0,000000055689240	0,000000198790770
REG18	0,000001433507898	-0,000000184868603	-0,00000039724715	0,000000207032445
REG31	-0,000003230347519	-0,000000736602427	0,0000006027943839	0,0000008896949275
REG36	-0,000000465959721	-0,000000574002433	-0,000000553995033	-0,000028194105121
REG37	-0,060434526979115	-0,139567211094340	0,038561605104694	0,164747101617540
REG38	0,000000711885137	-0,0000005710397101	-0,0000005341869476	-0,000017410659684
REG48	-0,000000143990928	0,000000406455285	-0,000000460369307	-0,000000162995027
REG51	-0,000000147328478	-0,0000000460369307	0,000001818483232	0,0000000498150069
REG63	-0,000000069838461	-0,000000162995027	0,000000498150069	0,000015783545559



Studio di settore YG61U- Matrice per il calcolo dell'intervallo di confidenza Cluster 80

RMSE
1,03065637

Variabile	REG3	REG36	REG37	REG46	REG55	REG66
REG3	0,001126664214361	-0,000054018618314	44,566306087156500	-0,000070416029577	0,000002587213466	-0,0000063486665827
REG36	-0,000054018618314	0,000090710070624	3,202161121051920	-0,000007918425704	0,000003357343290	0,000008175607289
REG37	44,566306087156500	3,202161121051930	24,082.608.615495200000000	-6,973345381993710	-0,661631160543720	0,913290179113500
REG46	-0,000070416029577	-0,000007918425704	-6,973345381993700	0,000019339128575	-0,000006257497292	-0,000001306999327
REG55	0,000002587213466	0,000003357343290	-0,661631160543720	-0,000006257497292	0,0000033356663270	0,000000762963715
REG66	-0,0000063486665827	0,000008175607289	0,913290179113500	-0,000001306999327	0,000000762963715	0,000026489282752




Studio di settore YG61U- Matrice per il calcolo dell'intervallo di confidenza Cluster 81

RMSE
1,03288014

Variabile	REG1	REG30	REG31	REG36	REG37
REG1	0,020250362092774	-0,000083756149906	-0,002322346231632	-0,000827621887642	-103,986883945274000
REG30	-0,000083756149906	0,007049676362553	-0,000122528306479	-0,000016456739712	-18,124386805438500
REG31	-0,002322346231632	-0,000122528306479	0,003404767468204	-0,000667296085191	38,626756325263700
REG36	-0,000827621887642	-0,000016456739712	-0,000667296085191	0,000295699325134	1,250090150013170
REG37	-103,986883945274000	-18,124386805438500	38,626756325263700	1,250090150013160	18,709,537,353711100000000
REG42	-0,000089001469927	-0,000069901479444	-0,00008565495231	-0,000005767578624	-2,628431405952390
REG51	-0,000225691727735	-0,000089056973859	0,000085023805912	0,000019750687393	0,344574435535400
REG59	0,000073778763205	-0,000085967092769	0,000055967150453	-0,000002911266429	3,052864339330750


Variabile	REG42	REG51	REG59
REG1	-0,000089001469927	-0,000225691727735	0,000073778763205
REG30	-0,000069901479444	-0,000089056973859	-0,000085967092769
REG31	-0,000068565495231	0,000085023805912	0,000055967150453
REG36	-0,000005767578624	0,000019750687393	-0,000002911266429
REG37	-2,628431405952430	0,344574435535430	3,052864339330760
REG42	0,000063791809003	-0,000074489996659	-0,000022623999239
REG51	-0,000074489996659	0,000110993187855	0,000018904301234
REG59	-0,000022623999239	0,000018904301234	0,000053381481851



Studio di settore YG61U- Matrice per il calcolo dell'intervallo di confidenza Cluster 82

RMSE
1,00444776


Variable	REG2	REG18	REG30	REG36	REG48	REG51
REG2	0,009725704277933	0,000006922510606	-0,003579817895430	-0,000661389962171	-0,000009455046364	-0,000046199123229
REG18	0,000006922510606	0,000001324242373	0,000004514424977	0,000000760832192	-0,000000218007336	-0,000000060741699
REG30	-0,003579817895430	0,000004514424977	0,014566583281951	-0,000775053010104	-0,000007092751603	-0,000041706796905
REG36	-0,000661389962171	0,000000760832192	-0,000775053010104	0,005949056450050	-0,000000292648410	-0,000042954847989
REG48	-0,000009455046364	-0,000000218007336	-0,000007092751603	-0,000000292648410	0,000000521366685	-0,0000000909440194
REG51	-0,000046199123229	-0,000000060741699	-0,000041706796905	-0,000042954847989	-0,0000000909440194	0,000004132802122



Studio di settore YG61U- Matrice per il calcolo dell'intervallo di confidenza Cluster 83

RMSE
1,01599741

Variabile	REG3	REG36	REG37	REG46	REG47
REG3	0,003968521938493	-0,000177217553618	-41,138599057061600	-0,000051828748391	-0,000013299884084
REG36	-0,000177217553618	0,000888258948048	-1,167459350464880	0,000000888151005	-0,000013539166461
REG37	-41,138599057061600	-1,167459350464880	9,410,287,533325890000000	-1,471025390177960	2,138293269617550
REG46	-0,000051828748391	0,000000888151005	-1,471025390177960	0,000004556509425	-0,000005356143625
REG47	-0,000013299884084	-0,000013539166461	2,138293269617550	-0,000005356143625	0,000011004957701



Studio di settore YG61U- Matrice per il calcolo dell'intervallo di confidenza Cluster 84

RMSE
1,01285051

Variabile	REG9	REG37	REG39	REG42	REG44
REG9	0,000001039730433	-0,008276494254046	-0,000000972300341	-0,000000345481288	-0,000000155253383
REG37	-0,008276494254046	28,499,411,833984600000000	-6,739952336295800	-1,209421914300090	-0,644240554852940
REG39	-0,000000972300341	-6,739952336295790	0,000921985567195	-0,000008297091892	-0,000004988341537
REG42	-0,000000345481288	-1,209421914300090	-0,000008297091892	0,000012411212058	-0,000001024218506
REG44	-0,000000155253383	-0,644240554852940	-0,000004988341537	-0,000001024218506	0,000000273027757



Studio di settore YG61U- Matrice per il calcolo dell'intervallo di confidenza Cluster 85

RMSE
1,00998530

Variabile	REG12	REG13	REG31	REG36	REG37
REG12	0,000014785593477	0,000000881717403	0,000021908104542	-0,000000435353018	-0,242102789073880
REG13	0,000000881717403	0,000004010605272	0,000010212178294	-0,000014585522037	0,551450048164870
REG31	0,000021908104542	0,000010212178294	0,009560342593115	0,000090662285862	-34,727649261243000
REG36	-0,000000435353018	-0,000014585522037	0,000090662285862	0,001381535226195	-8,211627989434910
REG37	-0,242102789073880	0,551450048164870	-34,727649261243000	-8,211627989434910	9,602,112,494157220000000
REG38	0,000004103102368	0,000008093822345	-0,001647190785048	-0,000195560557213	-20,986004487005700
REG45	-0,000002082303192	0,000000415361631	0,000021464004453	-0,000018121251411	1,433553751743050
REG46	-0,000000428367880	-0,000001066304141	-0,000006193631877	-0,000001292292184	-0,788527583560930


Variabile	REG38	REG45	REG46
REG12	0,000004103102368	-0,000002082303192	-0,000000428367880
REG13	0,000008093822345	0,000000415361631	-0,000001066304141
REG31	-0,001647190785048	0,000021464004453	-0,000006193631877
REG36	-0,000195560557213	-0,000018121251411	-0,000001292292184
REG37	-20,986004487005700	1,433553751743050	-0,788527583560930
REG38	0,004040429519641	-0,000069628499932	-0,000031143994253
REG45	-0,000069628499932	0,000015782954220	-0,000003034821159
REG46	-0,000031143994253	-0,000003034821159	0,000002119236896



Studio di settore YG61U- Matrice per il calcolo dell'intervallo di confidenza Cluster 86


RMSE
1,00304229

Variabile	REG3	REG11	REG36	REG37	REG45	REG46	REG62
REG3	0,000791078291299	-0,000003561591202	-0,000159307474474	-7,900664088289900	-0,000017075223957	-0,000006444294331	-0,000144755870692
REG11	-0,000003561591202	0,000001846056348	-0,00000489111293	0,130353202861840	-0,000000407211178	-0,000000202881452	-0,000001253665517
REG36	-0,000159307474474	-0,00000489111293	0,001655013034082	-2,252031721552050	-0,000023507913099	-0,000000957759280	0,000047920123057
REG37	-7,900664088289900	0,130353202861840	-2,252031721552060	5,844,536,538470770000000	0,205750058735880	-0,209777240671890	2,027700135164000
REG45	-0,000017075223957	-0,000000407211178	-0,000023507913099	0,000006939593758	0,0000001206176239	-0,000001206176239	0,000001650492732
REG46	-0,000006444294331	-0,000000202881452	-0,000000957759280	-0,000001206176239	0,000000708836570	0,000000708836570	0,000001020938337
REG62	-0,000144755870692	-0,000001253665517	0,000047920123057	2,027700135164000	0,000001650492732	0,000001020938337	0,000386965092674



**Studio di settore YG67U- Matrice per il calcolo dell'intervallo di confidenza
Variabili di regressione**

Variabile	Descrizione variabile
REG1	Spese per acquisti di servizi - Compensi corrisposti ai soci per l'attività di amministratore (società ed enti soggetti all'Ires) + Altri costi per servizi + Costo per beni mobili acquisiti in dipendenza di contratti di locazione non finanziaria e di noleggio + Abbonamenti a riviste e giornali, acquisto di libri, spese per cancelleria + Spese per omaggio a clienti ed articoli promozionali + Spese per lavoro dipendente e per altre prestazioni diverse da lavoro dipendente afferenti l'attività dell'impresa - Compensi corrisposti ai soci per l'attività di amministratore (società di persone)
REG2	Spese per lavoro dipendente e per altre prestazioni diverse da lavoro dipendente afferenti l'attività dell'impresa - Compensi corrisposti ai soci per l'attività di amministratore (società di persone)
REG3	Consumo totale di energia elettrica
REG4	Consumo totale di metano
REG5	CVPROD
REG6	CVPROD, differenziale relativo alle Tariffe medie applicate per servizio
REG7	(Lavatrici acqua self-service (Riscaldamento a sola energia elettrica - numero) + Lavatrici acqua self-service (Altri tipi di riscaldamento - numero))
REG8	Logaritmo in base 10 di (COSTI TOTALI), differenziale relativo alla territorialità del livello del reddito a livello comunale
REG9	Collaboratori dell'impresa familiare e coniuge dell'azienda coniugale e familiari diversi (percentuale di lavoro prestato diviso 100), Associati in partecipazione (percentuale di lavoro prestato diviso 100) e Soci (percentuale di lavoro prestato diviso 100) escluso il primo socio, differenziale relativo alla territorialità del livello delle retribuzioni
REG10	Spese per acquisti di servizi - Compensi corrisposti ai soci per l'attività di amministratore (società ed enti soggetti all'Ires) + Altri costi per servizi + Costo per beni mobili acquisiti in dipendenza di contratti di locazione non finanziaria e di noleggio + Abbonamenti a riviste e giornali, acquisto di libri, spese per cancelleria + Spese per omaggio a clienti ed articoli promozionali
REG11	COSTI TOTALI
REG12	Valore dei beni strumentali mobili al netto del Valore dei beni strumentali destinati a noleggio elevato 0,5
REG13	Valore beni strumentali mobili elevato a 0,5, differenziale relativo a macchine per il lavaggio e il trattamento di capi acquisiti oltre gli ultimi 5 periodi d'imposta
REG14	Valore beni strumentali mobili elevato a 0,3
REG15	Valore beni strumentali mobili elevato a 0,5
REG16	Valore dei beni strumentali destinati a noleggio elevato a 0,5




Studio di settore YG67U- Matrice per il calcolo dell'intervallo di confidenza Cluster 1

RMSE
1,00641326

Variabile	REG1	REG3	REG4	REG5	REG7
REG1	0,001532766512913	-0,000336753270837	-0,000770473344072	0,000522416012966	-1,096730765370050
REG3	-0,000336753270837	0,000222869488911	0,000419818024703	-0,000264077572017	-0,060494998540402
REG4	-0,000770473344072	0,000419818024703	0,003767340685974	-0,000833355286950	-1,706177167202140
REG5	0,000522416012966	-0,000264077572017	-0,000833355286950	0,0020586655144937	-0,269816709286580
REG7	-1,096730765370050	-0,060494998540401	-1,706177167202130	-0,269816709286580	8,668,711296695710000
REG9	-2,766534069971700	-1,297713577113090	-9,553780186934770	-2,777140025886950	1,135,722204327980000
REG13	0,005746454719988	-0,000550438889726	-0,013530213041677	0,005783873293051	-19,187683784711200
REG15	-0,022290543148316	-0,002188045278386	0,001187065427936	-0,020651958143440	-86,608336146148900

Variabile	REG9	REG13	REG15
REG1	-2,766534069971690	0,005746454719988	-0,022290543148316
REG3	-1,297713577113090	-0,000550438889726	-0,002188045278386
REG4	-9,553780186934780	-0,013530213041677	0,001187065427936
REG5	-2,777140025886950	0,005783873293051	-0,020651958143440
REG7	1,135,722204327970000	-19,187683784711200	-86,608336146148800
REG9	7,550,939,309116190000000	-0,369177145495420	52,977467201370000
REG13	-0,369177145495410	8,019739235510820	-0,757215950777920
REG15	52,977467201369900	-0,757215950777920	3,978946501361670



**Studio di settore YG67U- Matrice per il calcolo dell'intervallo di confidenza
Cluster 2**

RMSE
1,01258264

Variabile	REG8	REG9	REG11	REG14
REG8	846.673,784093620000000	798.655,622899055000000	0,257617432499820	-73.446,334705169900000
REG9	798.655,622899055000000	8.915.422,724004560000000	-9,183897654649200	-103.360,623460877000000
REG11	0,257617432499820	-9,183897654649200	0,000689643546646	-0,774580083247240
REG14	-73.446,334705169900000	-103.360,623460877000000	-0,774580083247240	8.361,185777390500000




Studio di settore YG67U- Matrice per il calcolo dell'intervallo di confidenza Cluster 3

RMSE
1,01715767

Variabile	REG1	REG3	REG4	REG5	REG8
REG1	0,000987040841153	-0,000870848106237	-0,001646628566620	-0,000559369808773	-1,731248058360640
REG3	-0,000870848106237	0,001234575658080	0,002734545999921	-0,000329129520386	2,452792203771240
REG4	-0,001646628566620	0,002734545999921	0,058052346102979	0,000398653576172	-7,546915582954230
REG5	-0,000559369808773	-0,000329129520386	0,000398653576172	0,006155731299782	0,633780040996000
REG8	-1,731248058360640	2,452792203771250	-7,546915582954190	0,633780040996010	640,526,013249492000000
REG9	19,871519345447600	-23,190887299888600	-86,631081933222500	-8,659233693701950	-67,961,996112725900000
REG13	-0,03041007776550	-0,002695284382499	-0,001011335442051	0,049338808747210	607,458017965643000
REG15	0,016299810213981	-0,059738535858442	-0,360422015686970	-0,115702072373760	-4,940,561360437280000

Variabile	REG9	REG13	REG15
REG1	19,871519345447600	-0,03041007776550	0,016299810213981
REG3	-23,190887299888600	-0,002695284382499	-0,059738535858442
REG4	-86,631081933222500	-0,001011335442051	-0,360422015686970
REG5	-8,659233693701980	0,049338808747210	-0,115702072373760
REG8	-67,961,996112725500000	607,458017965647000	-4,940,561360437280000
REG9	8,087,639,381799170000000	-1,057,105306410590000	-1,058,987065766620000
REG13	-1,057,105306410590000	51,159929671971500	-13,353124510802000
REG15	-1,058,987065766620000	-13,353124510802100	59,364128404404100



Studio di settore YG67U- Matrice per il calcolo dell'intervallo di confidenza Cluster 4

RMSE
1,04635009


Variabile	REG2	REG5	REG9	REG10	REG12	REG16
REG2	0,001844658577037	-0,000926045971237	70,5980606368890900	-0,002064328213796	-0,004662646168543	-0,018406594246256
REG5	-0,000926045971237	0,002696235729031	-61,678948569193100	0,000483983096348	-0,134171955312300	0,049847846254580
REG9	70,5980606368890900	-61,678948569193200	22,397,065,211506300000000	-106,825324730353000	-9,127,988,190147610000	-1,400,484663784170000
REG10	-0,002064328213796	0,000483983096348	-106,825324730353000	0,004936058591196	-0,210889485630900	-0,338550588599140
REG12	-0,004662646168543	-0,134171955312300	-9,127,988,190147620000	-0,210889485630900	88,940640830690900	-17,144560654928000
REG16	-0,018406594246255	0,049847846254580	-1,400,484663784170000	-0,338550588599140	-17,144560654928000	204,091217243902000



Studio di settore YG67U- Matrice per il calcolo dell'intervallo di confidenza Cluster 5

RMSE
1,06173470


Variabile	REG2	REG5	REG10	REG12	REG16
REG2	0,008631663312563	-0,007082421544033	-0,006267998681200	-1,328261574349090	0,623035704569030
REG5	-0,007082421544033	0,023977920658293	0,007704635966071	-2,055532261458950	-2,370235028168550
REG10	-0,006267998681200	0,007704635966071	0,013568577372875	-1,539642902381850	-1,647505405221840
REG12	-1,328261574349090	-2,055532261458940	-1,539642902381850	1,843,488312519020000	-89,608150819119900
REG16	0,623035704569030	-2,370235028168550	-1,647505405221850	-89,608150819118900	1,170,520540380050000



Studio di settore YG67U- Matrice per il calcolo dell'intervallo di confidenza Cluster 6

RMSE
1,00807681


Variabile	REG1	REG3	REG5	REG6	REG8	REG9	REG14
REG1	0,001969754012770	-0,000936953533097	0,001112686418962	-0,001232322292425	-3,715243481887730	-8,646066443239010	0,094615560407010
REG3	-0,000936953533097	0,002149585073625	-0,002954656998815	0,002714659394488	-2,072075367115510	-3,492367109948330	-0,284584797703360
REG5	0,001112686418962	-0,002954656998815	0,052442670924343	-0,086763983645380	3,727686147900940	18,053585677918100	-0,716283173773000
REG6	-0,001232322292425	0,002714659394488	-0,086763983645380	0,191716099572920	-20,981543044954300	-43,426987933765600	0,945748980850900
REG8	-3,715243481887720	-2,072075367115510	3,727686147900930	-20,981543044954200	119,698,680913145000000	40,214,205942147500000	-7,830,686564659370000
REG9	-8,646066443239010	-3,492367109948340	18,053585677918100	-43,426987933765600	40,214,205942147500000	2,742,898,954989060000000	-3,173,395326741160000
REG14	0,094615560407010	-0,284584797703360	-0,716283173773000	0,945748980850900	-7,830,686564659370000	-3,173,395326741160000	892,810932297434000



Studio di settore YG67U- Matrice per il calcolo dell'intervallo di confidenza Cluster 7

RMSE
1,02145465


Variabile	REG1	REG5	REG8	REG9	REG15
REG1	0,010195403543406	-0,008364618155941	-10,268868479947900	3,237601510968730	-0,108877579690880
REG5	-0,008364618155941	0,036945750103174	-9,364361674612520	-42,221038231100600	-0,091293131538260
REG8	-10,268868479947900	-9,364361674612520	114,837,595411540000000	-69,295,919669576500000	-720,622313956129000
REG9	3,237601510968730	-42,221038231100600	-69,295,919669576500000	9,856,096,871490110000000	-521,728666794697000
REG15	-0,108877579690880	-0,091293131538260	-720,622313956129000	-521,728666794697000	17,535034298723800



Studio di settore YG67U- Matrice per il calcolo dell'intervallo di confidenza Cluster 8

RMSE
1,02934115

Variabile	REG1	REG5	REG9	REG12	REG16
REG1	0,000488675274800	-0,000300007176526	7,476787428087360	-0,126287379051960	-0,017752685731949
REG5	-0,000300007176526	0,002151869722367	17,038677194025400	0,0004272566803130	-0,199741612345550
REG9	7,476787428087340	17,038677194025400	32,775,035,155636100000000	-8,070,589218012020000	-22,805,314705895200000
REG12	-0,126287379051960	0,0004272566803130	-8,070,589218012010000	103,341634497704000	-50,281231326995200
REG16	-0,017752685731949	-0,199741612345550	-22,805,314705895200000	-50,281231326995200	142,260543166875000



Studio di settore YG67U- Matrice per il calcolo dell'intervallo di confidenza Cluster 9

RMSE
1,00287698

Variabile	REG2	REG3	REG4	REG5	REG6	REG8
REG2	0,000058808500590	-0,000020662234183	-0,000054082796964	-0,000030132369900	-0,000013332576409	0,160543066515040
REG3	-0,000020662234183	0,000126235607058	0,000065853423714	-0,000067010831063	0,000050386989054	-0,270404282875460
REG4	-0,000054082796964	0,000065853423714	0,000664052922605	-0,000085062983499	0,000160271245962	0,200427149201860
REG5	-0,000030132369900	-0,000067010831063	-0,000085062983499	0,000798272378264	-0,001302550936434	0,390956597327450
REG6	-0,000013332576409	0,000050386989054	0,000160271245962	-0,001302550936434	0,004219807951503	-1,283189243542480
REG8	0,160543066515040	-0,270404282875460	0,200427149201870	0,390956597327450	-1,283189243542480	11,093,077322438400000
REG9	0,544967909520160	-0,299878227568930	-2,113948333123680	0,848249099468540	-3,168610480477060	2,321,685808811500000
REG10	-0,000047145829279	-0,000067426201996	-0,000019211405745	-0,000095918994161	0,000125110881172	0,098692095792840
REG13	0,000026482570688	-0,000641827557141	-0,001172994570659	0,001312841949449	-0,002191621430361	3,413049915677130
REG15	0,000755060361358	-0,001543651947438	-0,007029408411832	-0,000408076005316	-0,004570150674814	-87,593422281318300

Variabile	REG9	REG10	REG13	REG15
REG2	0,544967909520160	-0,000047145829279	0,000026482570688	0,000755060361358
REG3	-0,299878227568930	-0,000067426201996	-0,000641827557141	-0,001543651947438
REG4	-2,113948333123680	-0,000019211405745	-0,001172994570659	-0,007029408411832
REG5	0,848249099468550	-0,000095918994161	0,001312841949449	-0,000408076005316
REG6	-3,168610480477060	0,000125110881172	-0,002191621430361	-0,004570150674814
REG8	2,321,685808811500000	0,098692095792840	3,413049915677100	-87,593422281318300
REG9	182,300,829334525000000	-0,696668728828730	-38,3444931455994400	-0,003203625994419
REG10	-0,696668728828730	0,000213715645578	0,001335837586142	-0,003203625994419
REG13	-38,3444931455994400	0,001335837586142	1,96769542991420	-0,473880258471420
REG15	-48,701958617752500	-0,003203625994419	-0,473880258471420	1,459459618377370




ALLEGATO 15

NOTA TECNICA E METODOLOGICA

ELEMENTI NECESSARI PER IL
CALCOLO DEL “RICAVO MINIMO”
CON I MODELLI LINEARI MISTI

STUDI DI SETTORE
DEI SERVIZI



Nel presente allegato sono riportati gli elementi necessari per il calcolo del “ricavo minimo” con riferimento agli studi di settore, di seguito individuati, che applicano i Modelli Lineari Misti (LMM).

Nell’ambito degli studi di settore per tener conto della variabilità legata alla stima del ricavo puntuale del singolo contribuente viene calcolato l’intervallo di confidenza al livello del 99,99%.

Il limite inferiore di tale intervallo di confidenza costituisce il “ricavo minimo”. Nella terminologia statistica, per “intervallo di confidenza” si intende un intervallo, centrato sul ricavo puntuale \hat{y} e delimitato da due estremi (uno inferiore e l’altro superiore), che include con un livello di probabilità prefissato il valore atteso del ricavo del contribuente.

Il livello di probabilità prefissato (o livello di fiducia) viene generalmente indicato con la notazione “ $(1 - \alpha)\%$ ”, dove α rappresenta la probabilità che l’intervallo di confidenza non contenga il valore atteso del ricavo del contribuente. Per un livello di fiducia pari al 99,99% il valore corrispondente di α è pari a 0,01%.

Indicando con \hat{y} il “ricavo puntuale” del generico contribuente, il corrispondente “ricavo minimo” è ottenuto attraverso la seguente formula:


$$\hat{y} - 3,92 * \sqrt{x' C x}$$

dove:

- C è la matrice inversa della matrice di varianze e covarianze stimate associate alle variabili individuate ai fini della definizione della funzione di ricavo;
- x è il vettore delle variabili indipendenti osservate per il generico contribuente, considerando sia le probabilità di appartenenza ai gruppi omogenei sia la localizzazione dell’attività;
- 3,92 è il valore di riferimento, al livello di probabilità prescelto, della distribuzione t di *Student* che asintoticamente approssima una distribuzione normale standardizzata.

Di seguito sono riportati, i valori relativi alla matrice “ C ” in riferimento al seguente studio di settore:

- *YG44U - Strutture ricettive alberghiere ed extralberghiere.*




**Studio di settore YG44U- Matrice per il calcolo dell'intervallo di confidenza
Variabili di regressione**

Variabile	Descrizione variabile
REG1	Spese per lavoro dipendente e per altre prestazioni diverse da lavoro dipendente afferenti l'attività dell'impresa - Compensi corrisposti ai soci per l'attività di amministratore (società di persone)
REG2	(CVPROD + Spese per acquisti di servizi - Compensi corrisposti ai soci per l'attività di amministratore (società ed enti soggetti all'Ires) + (Altri costi per servizi - Spese per manutenzione, riparazione, ammodernamento e trasformazione relative agli immobili) + Costo per beni mobili acquisiti in dipendenza di contratti di locazione non finanziaria e di noleggio + Abbonamenti a riviste e giornali, acquisto di libri, spese per cancelleria + Spese per omaggio a clienti ed articoli promozionali) elevato a 0,97
REG3	PRESENZE NETTE, differenziale relativo alle tariffe medie applicate per presenza (Cluster 1)
REG4	CVPROD + Spese per acquisti di servizi - Compensi corrisposti ai soci per l'attività di amministratore (società ed enti soggetti all'Ires) + (Altri costi per servizi - Spese per manutenzione, riparazione, ammodernamento e trasformazione relative agli immobili) + Costo per beni mobili acquisiti in dipendenza di contratti di locazione non finanziaria e di noleggio + Abbonamenti a riviste e giornali, acquisto di libri, spese per cancelleria + Spese per omaggio a clienti ed articoli promozionali
REG5	Valore beni strumentali mobili
REG6	PRESENZE NETTE
REG7	PRESENZE NETTE, differenziale relativo alla vendita intermedia da agenzie/tour operator con contratto di commissione (incluse le vendite tramite portali on line)
REG8	PRESENZE NETTE, differenziale relativo alle tariffe medie applicate per presenza (Cluster 2)
REG9	CVPROD
REG10	Spese per acquisti di servizi - Compensi corrisposti ai soci per l'attività di amministratore (società ed enti soggetti all'Ires) + (Altri costi per servizi - Spese per manutenzione, riparazione, ammodernamento e trasformazione relative agli immobili) + Costo per beni mobili acquisiti in dipendenza di contratti di locazione non finanziaria e di noleggio + Abbonamenti a riviste e giornali, acquisto di libri, spese per cancelleria + Spese per omaggio a clienti ed articoli promozionali
REG11	Valore beni strumentali mobili elevato a 0,4
REG12	Collaboratori dell'impresa familiare e coniuge dell'azienda coniugale e familiari diversi (percentuale di lavoro prestato diviso 100), Associati in partecipazione (percentuale di lavoro prestato diviso 100) e Soci (percentuale di lavoro prestato diviso 100) escluso il primo socio
REG13	PRESENZE NETTE, differenziale relativo alle tariffe medie applicate settimanali (Cluster 3)
REG14	(CVPROD + Spese per acquisti di servizi - Compensi corrisposti ai soci per l'attività di amministratore (società ed enti soggetti all'Ires) + (Altri costi per servizi - Spese per manutenzione, riparazione, ammodernamento e trasformazione relative agli immobili) + Costo per beni mobili acquisiti in dipendenza di contratti di locazione non finanziaria e di noleggio + Abbonamenti a riviste e giornali, acquisto di libri, spese per cancelleria + Spese per omaggio a clienti ed articoli promozionali) elevato a 0,94
REG15	PRESENZE NETTE, differenziale relativo alle tariffe medie applicate settimanali (Cluster 4)
REG16	COSTI TOTALI
REG17	Valore beni strumentali mobili elevato a 0,3
REG18	PRESENZE NETTE, differenziale relativo alle tariffe medie applicate per presenza (Cluster 5)
REG19	COSTI TOTALI elevato a 0,98
REG20	PRESENZE NETTE, differenziale relativo alle tariffe medie applicate per presenza (Cluster 6)
REG21	Spese per acquisti di servizi - Compensi corrisposti ai soci per l'attività di amministratore (società ed enti soggetti all'Ires) + (Altri costi per servizi - Spese per manutenzione, riparazione, ammodernamento e trasformazione relative agli immobili) + Costo per beni mobili acquisiti in dipendenza di contratti di locazione non finanziaria e di noleggio + Abbonamenti a riviste e giornali, acquisto di libri, spese per cancelleria + Spese per omaggio a clienti ed articoli promozionali + Spese per lavoro dipendente e per altre prestazioni diverse da lavoro dipendente afferenti l'attività dell'impresa - Compensi corrisposti ai soci per l'attività di amministratore (società di persone)
REG22	PRESENZE NETTE, differenziale relativo alle tariffe medie applicate settimanali (Cluster 7)
REG23	(Altri costi per servizi - Spese per manutenzione, riparazione, ammodernamento e trasformazione relative agli immobili) + Costo per beni mobili acquisiti in dipendenza di contratti di locazione non finanziaria e di noleggio + Abbonamenti a riviste e giornali, acquisto di libri, spese per cancelleria + Spese per omaggio a clienti ed articoli promozionali
REG24	Spese per acquisti di servizi - Compensi corrisposti ai soci per l'attività di amministratore (società ed enti soggetti all'Ires)
REG25	PRESENZE NETTE, differenziale relativo alle tariffe medie applicate per presenza (Cluster 8)
REG26	PRESENZE NETTE, differenziale relativo alle tariffe medie applicate per presenza (Cluster 9)
REG27	PRESENZE NETTE, differenziale relativo alle tariffe medie applicate per presenza (Cluster 10)
REG28	PRESENZE NETTE, differenziale relativo alle tariffe medie applicate per presenza (Cluster 11)
REG29	Valore beni strumentali mobili elevato a 0,9
REG30	PRESENZE NETTE, differenziale relativo alle tariffe medie applicate per presenza (Cluster 12)


Variabile	Descrizione variabile
REG31	PRESENZE NETTE, differenziale relativo alle tariffe medie applicate settimanali (Cluster 13)
REG32	PRESENZE NETTE, differenziale relativo alle tariffe medie applicate per presenza (Cluster 14)
REG33	Valore beni strumentali mobili elevato a 0,5
REG34	PRESENZE NETTE, differenziale relativo alle tariffe medie applicate per presenza (Cluster 15)
REG35	PRESENZE NETTE relative al comune di AYAS (codice catastale A094), differenziale relativo alle tariffe medie applicate per presenza (Cluster 2)
REG36	PRESENZE NETTE relative al comune di ALASSIO (codice catastale A122), differenziale relativo alle tariffe medie applicate per presenza (Cluster 2)
REG37	PRESENZE NETTE relative al comune di ANDALO (codice catastale A274), differenziale relativo alle tariffe medie applicate per presenza (Cluster 2)
REG38	PRESENZE NETTE relative al comune di ANDORA (codice catastale A278), differenziale relativo alle tariffe medie applicate per presenza (Cluster 2)
REG39	PRESENZE NETTE relative al comune di FIUGGI (codice catastale A310), differenziale relativo alle tariffe medie applicate per presenza (Cluster 2)
REG40	PRESENZE NETTE relative al comune di APPIANO SULLA STRADA DEL VINO (codice catastale A332), differenziale relativo alle tariffe medie applicate per presenza (Cluster 2)
REG41	PRESENZE NETTE relative al comune di BADIA (codice catastale A537), differenziale relativo alle tariffe medie applicate per presenza (Cluster 2)
REG42	PRESENZE NETTE relative al comune di MONTECATINI-TERME (codice catastale A561), differenziale relativo alle tariffe medie applicate per presenza (Cluster 2)
REG43	PRESENZE NETTE relative al comune di BARDONECCHIA (codice catastale A651), differenziale relativo alle tariffe medie applicate per presenza (Cluster 2)
REG44	PRESENZE NETTE relative al comune di BELLARIA-IGEA MARINA (codice catastale A747), differenziale relativo alle tariffe medie applicate per presenza (Cluster 2)
REG45	PRESENZE NETTE relative al comune di BRESSANONE (codice catastale B160), differenziale relativo alle tariffe medie applicate per presenza (Cluster 2)
REG46	PRESENZE NETTE relative al comune di BRUNICO (codice catastale B220), differenziale relativo alle tariffe medie applicate per presenza (Cluster 2)
REG47	PRESENZE NETTE relative al comune di CAMPITELLO DI FASSA (codice catastale B514), differenziale relativo alle tariffe medie applicate per presenza (Cluster 2)
REG48	PRESENZE NETTE relative al comune di CANAZEI (codice catastale B579), differenziale relativo alle tariffe medie applicate per presenza (Cluster 2)
REG49	PRESENZE NETTE relative al comune di CAORLE (codice catastale B642), differenziale relativo alle tariffe medie applicate per presenza (Cluster 2)
REG50	PRESENZE NETTE relative al comune di CASTELROTTO (codice catastale C254), differenziale relativo alle tariffe medie applicate per presenza (Cluster 2)
REG51	PRESENZE NETTE relative al comune di CASTIONE DELLA PRESOLANA (codice catastale C324), differenziale relativo alle tariffe medie applicate per presenza (Cluster 2)
REG52	PRESENZE NETTE relative al comune di CASTROCARO TERME E TERRA DEL SOLE (codice catastale C339), differenziale relativo alle tariffe medie applicate per presenza (Cluster 2)
REG53	PRESENZE NETTE relative al comune di CATTOLICA (codice catastale C357), differenziale relativo alle tariffe medie applicate per presenza (Cluster 2)
REG54	PRESENZE NETTE relative al comune di CAVALESE (codice catastale C372), differenziale relativo alle tariffe medie applicate per presenza (Cluster 2)
REG55	PRESENZE NETTE relative al comune di JESOLO (codice catastale C388), differenziale relativo alle tariffe medie applicate per presenza (Cluster 2)
REG56	PRESENZE NETTE relative al comune di CELLE LIGURE (codice catastale C443), differenziale relativo alle tariffe medie applicate per presenza (Cluster 2)
REG57	PRESENZE NETTE relative al comune di CENTOLA (codice catastale C470), differenziale relativo alle tariffe medie applicate per presenza (Cluster 2)
REG58	PRESENZE NETTE relative al comune di CERVIA (codice catastale C553), differenziale relativo alle tariffe medie applicate per presenza (Cluster 2)
REG59	PRESENZE NETTE relative al comune di CESENATICO (codice catastale C574), differenziale relativo alle tariffe medie applicate per presenza (Cluster 2)
REG60	PRESENZE NETTE relative al comune di CHIANCIANO TERME (codice catastale C608), differenziale relativo alle tariffe medie applicate per presenza (Cluster 2)
REG61	PRESENZE NETTE relative al comune di CHIOGGIA (codice catastale C638), differenziale relativo alle tariffe medie applicate per presenza (Cluster 2)
REG62	PRESENZE NETTE relative al comune di CURON VENOSTA (codice catastale D222), differenziale relativo alle tariffe medie applicate per presenza (Cluster 2)
REG63	PRESENZE NETTE relative al comune di DIANO MARINA (codice catastale D297), differenziale relativo alle tariffe medie applicate per presenza (Cluster 2)
REG64	PRESENZE NETTE relative al comune di DIMARO (codice catastale D302), differenziale relativo alle tariffe medie applicate per presenza (Cluster 2)
REG65	PRESENZE NETTE relative al comune di DOBBIACO (codice catastale D311), differenziale relativo alle tariffe medie applicate per presenza (Cluster 2)
REG66	PRESENZE NETTE relative al comune di FOLGARIA (codice catastale D651), differenziale relativo alle tariffe medie applicate per presenza (Cluster 2)
REG67	PRESENZE NETTE relative al comune di GABICCE MARE (codice catastale D836), differenziale relativo alle tariffe medie applicate per presenza (Cluster 2)
REG68	PRESENZE NETTE relative al comune di GATTEO (codice catastale D935), differenziale relativo alle tariffe medie applicate per presenza (Cluster 2)
REG69	PRESENZE NETTE relative al comune di GIULIANOVA (codice catastale E058), differenziale relativo alle tariffe medie applicate per presenza (Cluster 2)
REG70	PRESENZE NETTE relative al comune di LAGUNDO (codice catastale E412), differenziale relativo alle tariffe medie applicate per presenza (Cluster 2)
REG71	PRESENZE NETTE relative al comune di LAIGUEGLIA (codice catastale E414), differenziale relativo alle tariffe medie applicate per presenza (Cluster 2)
REG72	PRESENZE NETTE relative al comune di LANA (codice catastale E434), differenziale relativo alle tariffe medie applicate per presenza (Cluster 2)
REG73	PRESENZE NETTE relative al comune di LAVARONE (codice catastale E492), differenziale relativo alle tariffe medie applicate per presenza (Cluster 2)




Variabile	Descrizione variabile
REG74	PRESENZE NETTE relative al comune di LEVICO TERME (codice catastale E565), differenziale relativo alle tariffe medie applicate per presenza (Cluster 2)
REG75	PRESENZE NETTE relative al comune di LIGNANO SABBIAADORO (codice catastale E584), differenziale relativo alle tariffe medie applicate per presenza (Cluster 2)
REG76	PRESENZE NETTE relative al comune di LOANO (codice catastale E632), differenziale relativo alle tariffe medie applicate per presenza (Cluster 2)
REG77	PRESENZE NETTE relative al comune di MALCESINE (codice catastale E848), differenziale relativo alle tariffe medie applicate per presenza (Cluster 2)
REG78	PRESENZE NETTE relative al comune di MAREBBE (codice catastale E938), differenziale relativo alle tariffe medie applicate per presenza (Cluster 2)
REG79	PRESENZE NETTE relative al comune di MARTINSICURO (codice catastale E989), differenziale relativo alle tariffe medie applicate per presenza (Cluster 2)
REG80	PRESENZE NETTE relative al comune di MERANO (codice catastale F132), differenziale relativo alle tariffe medie applicate per presenza (Cluster 2)
REG81	PRESENZE NETTE relative al comune di MEZZANA (codice catastale F168), differenziale relativo alle tariffe medie applicate per presenza (Cluster 2)
REG82	PRESENZE NETTE relative al comune di MISANO ADRIATICO (codice catastale F244), differenziale relativo alle tariffe medie applicate per presenza (Cluster 2)
REG83	PRESENZE NETTE relative al comune di MOENA (codice catastale F263), differenziale relativo alle tariffe medie applicate per presenza (Cluster 2)
REG84	PRESENZE NETTE relative al comune di MOLVENO (codice catastale F307), differenziale relativo alle tariffe medie applicate per presenza (Cluster 2)
REG85	PRESENZE NETTE relative al comune di MONEGLIA (codice catastale F354), differenziale relativo alle tariffe medie applicate per presenza (Cluster 2)
REG86	PRESENZE NETTE relative al comune di ROSETO DEGLI ABRUZZI (codice catastale F585), differenziale relativo alle tariffe medie applicate per presenza (Cluster 2)
REG87	PRESENZE NETTE relative al comune di PINETO (codice catastale F831), differenziale relativo alle tariffe medie applicate per presenza (Cluster 2)
REG88	PRESENZE NETTE relative al comune di NOVA PONENTE (codice catastale F950), differenziale relativo alle tariffe medie applicate per presenza (Cluster 2)
REG89	PRESENZE NETTE relative al comune di NUMANA (codice catastale F978), differenziale relativo alle tariffe medie applicate per presenza (Cluster 2)
REG90	PRESENZE NETTE relative al comune di ORTISEI (codice catastale G140), differenziale relativo alle tariffe medie applicate per presenza (Cluster 2)
REG91	PRESENZE NETTE relative al comune di PIETRA LIGURE (codice catastale G605), differenziale relativo alle tariffe medie applicate per presenza (Cluster 2)
REG92	PRESENZE NETTE relative al comune di PINZOLO (codice catastale G681), differenziale relativo alle tariffe medie applicate per presenza (Cluster 2)
REG93	PRESENZE NETTE relative al comune di POZZA DI FASSA (codice catastale G950), differenziale relativo alle tariffe medie applicate per presenza (Cluster 2)
REG94	PRESENZE NETTE relative al comune di RACINES (codice catastale H152), differenziale relativo alle tariffe medie applicate per presenza (Cluster 2)
REG95	PRESENZE NETTE relative al comune di RASUN-ANTERSELVA (codice catastale H189), differenziale relativo alle tariffe medie applicate per presenza (Cluster 2)
REG96	PRESENZE NETTE relative al comune di RENON (codice catastale H236), differenziale relativo alle tariffe medie applicate per presenza (Cluster 2)
REG97	PRESENZE NETTE relative al comune di RICCIONE (codice catastale H274), differenziale relativo alle tariffe medie applicate per presenza (Cluster 2)
REG98	PRESENZE NETTE relative al comune di RIMINI (codice catastale H294), differenziale relativo alle tariffe medie applicate per presenza (Cluster 2)
REG99	PRESENZE NETTE relative al comune di RIVA DEL GARDA (codice catastale H330), differenziale relativo alle tariffe medie applicate per presenza (Cluster 2)
REG100	PRESENZE NETTE relative al comune di SALSOMAGGIORE TERME (codice catastale H720), differenziale relativo alle tariffe medie applicate per presenza (Cluster 2)
REG101	PRESENZE NETTE relative al comune di SAN BARTOLOMEO AL MARE (codice catastale H763), differenziale relativo alle tariffe medie applicate per presenza (Cluster 2)
REG102	PRESENZE NETTE relative al comune di SAN BENEDETTO DEL TRONTO (codice catastale H769), differenziale relativo alle tariffe medie applicate per presenza (Cluster 2)
REG103	PRESENZE NETTE relative al comune di SAN CANDIDO (codice catastale H786), differenziale relativo alle tariffe medie applicate per presenza (Cluster 2)
REG104	PRESENZE NETTE relative al comune di SAN GIOVANNI ROTONDO (codice catastale H926), differenziale relativo alle tariffe medie applicate per presenza (Cluster 2)
REG105	PRESENZE NETTE relative al comune di SAN MAURO PASCOLI (codice catastale I027), differenziale relativo alle tariffe medie applicate per presenza (Cluster 2)
REG106	PRESENZE NETTE relative al comune di SAN MICHELE AL TAGLIAMENTO (codice catastale I040), differenziale relativo alle tariffe medie applicate per presenza (Cluster 2)
REG107	PRESENZE NETTE relative al comune di SANTA CRISTINA VALGARDENA (codice catastale I173), differenziale relativo alle tariffe medie applicate per presenza (Cluster 2)
REG108	PRESENZE NETTE relative al comune di SAUZE D'OUXX (codice catastale I466), differenziale relativo alle tariffe medie applicate per presenza (Cluster 2)
REG109	PRESENZE NETTE relative al comune di SCENA (codice catastale I519), differenziale relativo alle tariffe medie applicate per presenza (Cluster 2)
REG110	PRESENZE NETTE relative al comune di SELVA DI VAL GARDENA (codice catastale I591), differenziale relativo alle tariffe medie applicate per presenza (Cluster 2)
REG111	PRESENZE NETTE relative al comune di SENIGALLIA (codice catastale I608), differenziale relativo alle tariffe medie applicate per presenza (Cluster 2)
REG112	PRESENZE NETTE relative al comune di SESTO (codice catastale I687), differenziale relativo alle tariffe medie applicate per presenza (Cluster 2)
REG113	PRESENZE NETTE relative al comune di SILVI (codice catastale I741), differenziale relativo alle tariffe medie applicate per presenza (Cluster 2)
REG114	PRESENZE NETTE relative al comune di SIROR (codice catastale I760), differenziale relativo alle tariffe medie applicate per presenza (Cluster 2)
REG115	PRESENZE NETTE relative al comune di SPOTORNO (codice catastale I926), differenziale relativo alle tariffe medie applicate per presenza (Cluster 2)
REG116	PRESENZE NETTE relative ai comuni dell'isola di ISCHIA, differenziale relativo alle tariffe medie applicate per presenza (Cluster 2)




Variabile	Descrizione variabile
REG117	PRESENZE NETTE relative ai comuni dell' ISOLA d'ELBA, differenziale relativo alle tariffe medie applicate per presenza (Cluster 2)
REG118	PRESENZE NETTE relative al comune di TIROLO (codice catastale L178), differenziale relativo alle tariffe medie applicate per presenza (Cluster 2)
REG119	PRESENZE NETTE relative al comune di TORTORETO (codice catastale L307), differenziale relativo alle tariffe medie applicate per presenza (Cluster 2)
REG120	PRESENZE NETTE relative al comune di ULTIMO (codice catastale L490), differenziale relativo alle tariffe medie applicate per presenza (Cluster 2)
REG121	PRESENZE NETTE relative al comune di VALDAORA (codice catastale L562), differenziale relativo alle tariffe medie applicate per presenza (Cluster 2)
REG122	PRESENZE NETTE relative al comune di VALLE AURINA (codice catastale L595), differenziale relativo alle tariffe medie applicate per presenza (Cluster 2)
REG123	PRESENZE NETTE relative al comune di VARAZZE (codice catastale L675), differenziale relativo alle tariffe medie applicate per presenza (Cluster 2)
REG124	PRESENZE NETTE relative al comune di VERMIGLIO (codice catastale L769), differenziale relativo alle tariffe medie applicate per presenza (Cluster 2)
REG125	PRESENZE NETTE relative al comune di VIGO DI FASSA (codice catastale L893), differenziale relativo alle tariffe medie applicate per presenza (Cluster 2)
REG126	PRESENZE NETTE relative al comune di ZIANO DI FIEMME (codice catastale M173), differenziale relativo alle tariffe medie applicate per presenza (Cluster 2)
REG127	PRESENZE NETTE relative ai comuni dei dintorni di ANDALO, differenziale relativo alle tariffe medie applicate per presenza (Cluster 2)
REG128	PRESENZE NETTE relative al comune di APRICA e dintorni, differenziale relativo alle tariffe medie applicate per presenza (Cluster 2)
REG129	PRESENZE NETTE relative al comune di ASIAGO e dintorni, differenziale relativo alle tariffe medie applicate per presenza (Cluster 2)
REG130	PRESENZE NETTE relative al comune di AURONZO DI CADORE e dintorni, differenziale relativo alle tariffe medie applicate per presenza (Cluster 2)
REG131	PRESENZE NETTE relative al comune di BORMIO e dintorni, differenziale relativo alle tariffe medie applicate per presenza (Cluster 2)
REG132	PRESENZE NETTE relative al comune di BRENNERO e dintorni, differenziale relativo alle tariffe medie applicate per presenza (Cluster 2)
REG133	PRESENZE NETTE relative ai comuni dei dintorni di BRESSANONE, differenziale relativo alle tariffe medie applicate per presenza (Cluster 2)
REG134	PRESENZE NETTE relative ai comuni dei dintorni di CASTELROTTO, differenziale relativo alle tariffe medie applicate per presenza (Cluster 2)
REG135	PRESENZE NETTE relative ai comuni dei dintorni di CAVALESE, differenziale relativo alle tariffe medie applicate per presenza (Cluster 2)
REG136	PRESENZE NETTE relative al comune di CUTIGLIANO e dintorni, differenziale relativo alle tariffe medie applicate per presenza (Cluster 2)
REG137	PRESENZE NETTE relative al comune di FANO e dintorni, differenziale relativo alle tariffe medie applicate per presenza (Cluster 2)
REG138	PRESENZE NETTE relative al comune di FINALE LIGURE e dintorni, differenziale relativo alle tariffe medie applicate per presenza (Cluster 2)
REG139	PRESENZE NETTE relative al comune di GRESSAN e dintorni, differenziale relativo alle tariffe medie applicate per presenza (Cluster 2)
REG140	PRESENZE NETTE relative al comune di GROTTAMMARE e dintorni, differenziale relativo alle tariffe medie applicate per presenza (Cluster 2)
REG141	PRESENZE NETTE relative ai comuni dei dintorni di LANA, differenziale relativo alle tariffe medie applicate per presenza (Cluster 2)
REG142	PRESENZE NETTE relative al comune di LAVAGNA e dintorni, differenziale relativo alle tariffe medie applicate per presenza (Cluster 2)
REG143	PRESENZE NETTE relative al comune di MALÈ e dintorni, differenziale relativo alle tariffe medie applicate per presenza (Cluster 2)
REG144	PRESENZE NETTE relative al comune di MALLE VENOSTA e dintorni, differenziale relativo alle tariffe medie applicate per presenza (Cluster 2)
REG145	PRESENZE NETTE relative ai comuni dei dintorni di NUMANA, differenziale relativo alle tariffe medie applicate per presenza (Cluster 2)
REG146	PRESENZE NETTE relative al comune di PARCINES e dintorni, differenziale relativo alle tariffe medie applicate per presenza (Cluster 2)
REG147	PRESENZE NETTE relative al comune di PONTE DI LEGNO e dintorni, differenziale relativo alle tariffe medie applicate per presenza (Cluster 2)
REG148	PRESENZE NETTE relative al comune di ROCCA PIETORE e dintorni, differenziale relativo alle tariffe medie applicate per presenza (Cluster 2)
REG149	PRESENZE NETTE relative al comune di RIO DI PUSTERIA e dintorni, differenziale relativo alle tariffe medie applicate per presenza (Cluster 2)
REG150	PRESENZE NETTE relative al comune di RODI GARGANICO e dintorni, differenziale relativo alle tariffe medie applicate per presenza (Cluster 2)
REG151	PRESENZE NETTE relative al comune di SANREMO e dintorni, differenziale relativo alle tariffe medie applicate per presenza (Cluster 2)
REG152	PRESENZE NETTE relative al comune di SAN LEONARDO IN PASSIRIA e dintorni, differenziale relativo alle tariffe medie applicate per presenza (Cluster 2)
REG153	PRESENZE NETTE relative al comune di TORRI DEL BENACO e dintorni, differenziale relativo alle tariffe medie applicate per presenza (Cluster 2)
REG154	PRESENZE NETTE relative ai comuni della VERSILIA, differenziale relativo alle tariffe medie applicate per presenza (Cluster 2)
REG155	PRESENZE NETTE relative ai comuni dei dintorni della VERSILIA differenziale relativo alle tariffe medie applicate per presenza (Cluster 2)
REG156	PRESENZE NETTE relative al comune di VALTOURNENCHE e dintorni, differenziale relativo alle tariffe medie applicate per presenza (Cluster 2)
REG157	PRESENZE NETTE relative ai comuni restanti, differenziale relativo alle tariffe medie applicate per presenza (Cluster 2)
REG158	PRESENZE NETTE relative al comune di ALGHERO (codice catastale A192), differenziale relativo alle tariffe medie applicate settimanali (Cluster 4)
REG159	PRESENZE NETTE relative al comune di AREZZO (codice catastale A390), differenziale relativo alle tariffe medie applicate settimanali (Cluster 4)




Variabile	Descrizione variabile
REG160	PRESENZE NETTE relative al comune di ASCEA (codice catastale A460), differenziale relativo alle tariffe medie applicate settimanali (Cluster 4)
REG161	PRESENZE NETTE relative al comune di ASCIANO (codice catastale A461), differenziale relativo alle tariffe medie applicate settimanali (Cluster 4)
REG162	PRESENZE NETTE relative al comune di SINALUNGA (codice catastale A468), differenziale relativo alle tariffe medie applicate settimanali (Cluster 4)
REG163	PRESENZE NETTE relative al comune di BOLOGNA (codice catastale A944), differenziale relativo alle tariffe medie applicate settimanali (Cluster 4)
REG164	PRESENZE NETTE relative al comune di BUCINE (codice catastale B243), differenziale relativo alle tariffe medie applicate settimanali (Cluster 4)
REG165	PRESENZE NETTE relative al comune di CAMPIGLIA MARIITIMA (codice catastale B509), differenziale relativo alle tariffe medie applicate settimanali (Cluster 4)
REG166	PRESENZE NETTE relative al comune di CAMPITELLO DI FASSA (codice catastale B514), differenziale relativo alle tariffe medie applicate settimanali (Cluster 4)
REG167	PRESENZE NETTE relative al comune di CANAZEI (codice catastale B579), differenziale relativo alle tariffe medie applicate settimanali (Cluster 4)
REG168	PRESENZE NETTE relative al comune di CASAL VELINO (codice catastale B895), differenziale relativo alle tariffe medie applicate settimanali (Cluster 4)
REG169	PRESENZE NETTE relative al comune di CASTELFIORENTINO (codice catastale C101), differenziale relativo alle tariffe medie applicate settimanali (Cluster 4)
REG170	PRESENZE NETTE relative al comune di CASTELLABATE (codice catastale C125), differenziale relativo alle tariffe medie applicate settimanali (Cluster 4)
REG171	PRESENZE NETTE relative al comune di CASTIGLIONE DEL LAGO (codice catastale C309), differenziale relativo alle tariffe medie applicate settimanali (Cluster 4)
REG172	PRESENZE NETTE relative al comune di JESOLO (codice catastale C388), differenziale relativo alle tariffe medie applicate settimanali (Cluster 4)
REG173	PRESENZE NETTE relative ai comuni della COSTIERA AMALFITANA e dintorni, differenziale relativo alle tariffe medie applicate settimanali (Cluster 4)
REG174	PRESENZE NETTE relative al comune di CORTONA (codice catastale D077), differenziale relativo alle tariffe medie applicate settimanali (Cluster 4)
REG175	PRESENZE NETTE relative al comune di CORVARA IN BADIA (codice catastale D079), differenziale relativo alle tariffe medie applicate settimanali (Cluster 4)
REG176	PRESENZE NETTE relative al comune di DIANO MARINA (codice catastale D297), differenziale relativo alle tariffe medie applicate settimanali (Cluster 4)
REG177	PRESENZE NETTE relative al comune di FAVIGNANA (codice catastale D518), differenziale relativo alle tariffe medie applicate settimanali (Cluster 4)
REG178	PRESENZE NETTE relative al comune di UMBERTIDE (codice catastale D786), differenziale relativo alle tariffe medie applicate settimanali (Cluster 4)
REG179	PRESENZE NETTE relative al comune di GAMBASSI TERME (codice catastale D895), differenziale relativo alle tariffe medie applicate settimanali (Cluster 4)
REG180	PRESENZE NETTE relative al comune di GREVE IN CHIANTI (codice catastale E169), differenziale relativo alle tariffe medie applicate settimanali (Cluster 4)
REG181	PRESENZE NETTE relative al comune di GROSSETO (codice catastale E202), differenziale relativo alle tariffe medie applicate settimanali (Cluster 4)
REG182	PRESENZE NETTE relative al comune di LAMPEDUSA E LINOSA (codice catastale E431), differenziale relativo alle tariffe medie applicate settimanali (Cluster 4)
REG183	PRESENZE NETTE relative al comune di LAZISE (codice catastale E502), differenziale relativo alle tariffe medie applicate settimanali (Cluster 4)
REG184	PRESENZE NETTE relative al comune di LIVIGNO (codice catastale E621), differenziale relativo alle tariffe medie applicate settimanali (Cluster 4)
REG185	PRESENZE NETTE relative al comune di LUCCA (codice catastale E715), differenziale relativo alle tariffe medie applicate settimanali (Cluster 4)
REG186	PRESENZE NETTE relative al comune di MANCIANO (codice catastale E875), differenziale relativo alle tariffe medie applicate settimanali (Cluster 4)
REG187	PRESENZE NETTE relative al comune di MILANO (codice catastale F205), differenziale relativo alle tariffe medie applicate settimanali (Cluster 4)
REG188	PRESENZE NETTE relative al comune di MONTAIONE (codice catastale F398), differenziale relativo alle tariffe medie applicate settimanali (Cluster 4)
REG189	PRESENZE NETTE relative al comune di MONTEPULCIANO (codice catastale F592), differenziale relativo alle tariffe medie applicate settimanali (Cluster 4)
REG190	PRESENZE NETTE relative al comune di OTRANTO (codice catastale G188), differenziale relativo alle tariffe medie applicate settimanali (Cluster 4)
REG191	PRESENZE NETTE relative al comune di PERUGIA (codice catastale G478), differenziale relativo alle tariffe medie applicate settimanali (Cluster 4)
REG192	PRESENZE NETTE relative al comune di PESCHICI (codice catastale G487), differenziale relativo alle tariffe medie applicate settimanali (Cluster 4)
REG193	PRESENZE NETTE relative al comune di PISA (codice catastale G702), differenziale relativo alle tariffe medie applicate settimanali (Cluster 4)
REG194	PRESENZE NETTE relative al comune di POLLICA (codice catastale G796), differenziale relativo alle tariffe medie applicate settimanali (Cluster 4)
REG195	PRESENZE NETTE relative al comune di RAGUSA (codice catastale H163), differenziale relativo alle tariffe medie applicate settimanali (Cluster 4)
REG196	PRESENZE NETTE relative al comune di RAVENNA (codice catastale H199), differenziale relativo alle tariffe medie applicate settimanali (Cluster 4)
REG197	PRESENZE NETTE relative al comune di RICADI (codice catastale H271), differenziale relativo alle tariffe medie applicate settimanali (Cluster 4)
REG198	PRESENZE NETTE relative al comune di RIVA DEL GARDA (codice catastale H330), differenziale relativo alle tariffe medie applicate settimanali (Cluster 4)
REG199	PRESENZE NETTE relative al comune di ROMA (codice catastale H501), differenziale relativo alle tariffe medie applicate settimanali (Cluster 4)
REG200	PRESENZE NETTE relative al comune di SAN GIMIGNANO (codice catastale H875), differenziale relativo alle tariffe medie applicate settimanali (Cluster 4)
REG201	PRESENZE NETTE relative al comune di SAN TEODORO (codice catastale I329), differenziale relativo alle tariffe medie applicate settimanali (Cluster 4)
REG202	PRESENZE NETTE relative al comune di SAN VINCENZO (codice catastale I390), differenziale relativo alle tariffe medie applicate settimanali (Cluster 4)



Variable	Descrizione variabile
REG203	PRESENZE NETTE relative al comune di SAN VITO LO CAPO (codice catastale I407), differenziale relativo alle tariffe medie applicate settimanali (Cluster 4)
REG204	PRESENZE NETTE relative al comune di SIENA (codice catastale I726), differenziale relativo alle tariffe medie applicate settimanali (Cluster 4)
REG205	PRESENZE NETTE relative al comune di SIRACUSA (codice catastale I754), differenziale relativo alle tariffe medie applicate settimanali (Cluster 4)
REG206	PRESENZE NETTE relative ai comuni dell'isola di ISCHIA, differenziale relativo alle tariffe medie applicate settimanali (Cluster 4)
REG207	PRESENZE NETTE relative ai comuni dell' ISOLA d'ELBA, differenziale relativo alle tariffe medie applicate settimanali (Cluster 4)
REG208	PRESENZE NETTE relative ai comuni delle ISOLE EOLIE, differenziale relativo alle tariffe medie applicate settimanali (Cluster 4)
REG209	PRESENZE NETTE relative al comune di TORINO (codice catastale L219), differenziale relativo alle tariffe medie applicate settimanali (Cluster 4)
REG210	PRESENZE NETTE relative al comune di TRAPANI (codice catastale L331), differenziale relativo alle tariffe medie applicate settimanali (Cluster 4)
REG211	PRESENZE NETTE relative al comune di TRIESTE (codice catastale L424), differenziale relativo alle tariffe medie applicate settimanali (Cluster 4)
REG212	PRESENZE NETTE relative al comune di VENEZIA (codice catastale L736), differenziale relativo alle tariffe medie applicate settimanali (Cluster 4)
REG213	PRESENZE NETTE relative al comune di VENTIMIGLIA (codice catastale L 741), differenziale relativo alle tariffe medie applicate settimanali (Cluster 4)
REG214	PRESENZE NETTE relative al comune di BELLAGIO (codice catastale M335), differenziale relativo alle tariffe medie applicate settimanali (Cluster 4)
REG215	PRESENZE NETTE relative ai comuni delle CINQUE TERRE e dintorni, differenziale relativo alle tariffe medie applicate settimanali (Cluster 4)
REG216	PRESENZE NETTE relative al comune di APPIANO SULLA STRADA DEL VINO e dintorni, differenziale relativo alle tariffe medie applicate settimanali (Cluster 4)
REG217	PRESENZE NETTE relative ai comuni dei dintorni di AREZZO, differenziale relativo alle tariffe medie applicate settimanali (Cluster 4)
REG218	PRESENZE NETTE relative al comune di ASSISI e dintorni, differenziale relativo alle tariffe medie applicate settimanali (Cluster 4)
REG219	PRESENZE NETTE relative ai comuni dei dintorni di BUCINE, differenziale relativo alle tariffe medie applicate settimanali (Cluster 4)
REG220	PRESENZE NETTE relative al comune di CANNOBIO e dintorni, differenziale relativo alle tariffe medie applicate settimanali (Cluster 4)
REG221	PRESENZE NETTE relative al comune di CAPANNORI e dintorni, differenziale relativo alle tariffe medie applicate settimanali (Cluster 4)
REG222	PRESENZE NETTE relative ai comuni dei dintorni di CASTELFIORENTINO, differenziale relativo alle tariffe medie applicate settimanali (Cluster 4)
REG223	PRESENZE NETTE relative ai comuni dei dintorni di CASTELLABATE, differenziale relativo alle tariffe medie applicate settimanali (Cluster 4)
REG224	PRESENZE NETTE relative ai comuni dei dintorni di CORVARA IN BADIA, differenziale relativo alle tariffe medie applicate settimanali (Cluster 4)
REG225	PRESENZE NETTE relative al comune di DESENZANO DEL GARDA e dintorni, differenziale relativo alle tariffe medie applicate settimanali (Cluster 4)
REG226	PRESENZE NETTE relative ai comuni dei dintorni di GREVE IN CHIANTI, differenziale relativo alle tariffe medie applicate settimanali (Cluster 4)
REG227	PRESENZE NETTE relative al comune di MAREBBE e dintorni, differenziale relativo alle tariffe medie applicate settimanali (Cluster 4)
REG228	PRESENZE NETTE relative al comune di ORTISEI e dintorni, differenziale relativo alle tariffe medie applicate settimanali (Cluster 4)
REG229	PRESENZE NETTE relative ai comuni dei dintorni di OTRANTO, differenziale relativo alle tariffe medie applicate settimanali (Cluster 4)
REG230	PRESENZE NETTE relative ai comuni dei dintorni di PESCHICI, differenziale relativo alle tariffe medie applicate settimanali (Cluster 4)
REG231	PRESENZE NETTE relative al comune di PIETRA LIGURE e dintorni, differenziale relativo alle tariffe medie applicate settimanali (Cluster 4)
REG232	PRESENZE NETTE relative al comune di POZZA DI FASSA e dintorni, differenziale relativo alle tariffe medie applicate settimanali (Cluster 4)
REG233	PRESENZE NETTE relative al comune di REGGELLO e dintorni, differenziale relativo alle tariffe medie applicate settimanali (Cluster 4)
REG234	PRESENZE NETTE relative ai comuni dei dintorni di RIVA DEL GARDA, differenziale relativo alle tariffe medie applicate settimanali (Cluster 4)
REG235	PRESENZE NETTE relative al comune di SAN BENEDETTO DEL TRONTO e dintorni, differenziale relativo alle tariffe medie applicate settimanali (Cluster 4)
REG236	PRESENZE NETTE relative al comune di SAN GIOVANNI A PIRO e dintorni, differenziale relativo alle tariffe medie applicate settimanali (Cluster 4)
REG237	PRESENZE NETTE relative al comune di SORRENTO e dintorni, differenziale relativo alle tariffe medie applicate settimanali (Cluster 4)
REG238	PRESENZE NETTE relative al comune di TIGNALE e dintorni, differenziale relativo alle tariffe medie applicate settimanali (Cluster 4)
REG239	PRESENZE NETTE relative al comune di TIROLO e dintorni, differenziale relativo alle tariffe medie applicate settimanali (Cluster 4)
REG240	PRESENZE NETTE relative ai comuni di RIMINI (codice catastale H294) e RICCIONE (codice catastale H274) e dintorni, differenziale relativo alle tariffe medie applicate settimanali (Cluster 4)
REG241	PRESENZE NETTE relative al comune di VALDIDENTRO e dintorni, differenziale relativo alle tariffe medie applicate settimanali (Cluster 4)
REG242	PRESENZE NETTE relative ai comuni restanti, differenziale relativo alle tariffe medie applicate settimanali (Cluster 4)
REG243	PRESENZE NETTE relative al comune di CERMES (codice catastale A022), differenziale relativo alle tariffe medie applicate per presenza (Cluster 8)
REG244	PRESENZE NETTE relative al comune di ALGHERO (codice catastale A192), differenziale relativo alle tariffe medie applicate per presenza (Cluster 8)




Variabile	Descrizione variabile
REG245	PRESENZE NETTE relative al comune di AMALFI (codice catastale A251), differenziale relativo alle tariffe medie applicate per presenza (Cluster 8)
REG246	PRESENZE NETTE relative al comune di CORTINA D'AMPEZZO (codice catastale A266), differenziale relativo alle tariffe medie applicate per presenza (Cluster 8)
REG247	PRESENZE NETTE relative al comune di AOSTA (codice catastale A326), differenziale relativo alle tariffe medie applicate per presenza (Cluster 8)
REG248	PRESENZE NETTE relative al comune di ARCO (codice catastale A372), differenziale relativo alle tariffe medie applicate per presenza (Cluster 8)
REG249	PRESENZE NETTE relative al comune di ARZACHENA (codice catastale A453), differenziale relativo alle tariffe medie applicate per presenza (Cluster 8)
REG250	PRESENZE NETTE relative al comune di BARDOLINO (codice catastale A650), differenziale relativo alle tariffe medie applicate per presenza (Cluster 8)
REG251	PRESENZE NETTE relative al comune di BOLOGNA (codice catastale A944), differenziale relativo alle tariffe medie applicate per presenza (Cluster 8)
REG252	PRESENZE NETTE relative al comune di BOLZANO (codice catastale A952), differenziale relativo alle tariffe medie applicate per presenza (Cluster 8)
REG253	PRESENZE NETTE relative al comune di BRESCIA (codice catastale B157), differenziale relativo alle tariffe medie applicate per presenza (Cluster 8)
REG254	PRESENZE NETTE relative al comune di BRESSANONE (codice catastale B160), differenziale relativo alle tariffe medie applicate per presenza (Cluster 8)
REG255	PRESENZE NETTE relative al comune di CAORLE (codice catastale B642), differenziale relativo alle tariffe medie applicate per presenza (Cluster 8)
REG256	PRESENZE NETTE relative al comune di VILLASIMIUS (codice catastale B738), differenziale relativo alle tariffe medie applicate per presenza (Cluster 8)
REG257	PRESENZE NETTE relative al comune di CASTELROTTO (codice catastale C254), differenziale relativo alle tariffe medie applicate per presenza (Cluster 8)
REG258	PRESENZE NETTE relative al comune di CASTIGLIONE DEL LAGO (codice catastale C309), differenziale relativo alle tariffe medie applicate per presenza (Cluster 8)
REG259	PRESENZE NETTE relative al comune di JESOLO (codice catastale C388), differenziale relativo alle tariffe medie applicate per presenza (Cluster 8)
REG260	PRESENZE NETTE relative al comune di CERVIA (codice catastale C553), differenziale relativo alle tariffe medie applicate per presenza (Cluster 8)
REG261	PRESENZE NETTE relative al comune di CESENATICO (codice catastale C574), differenziale relativo alle tariffe medie applicate per presenza (Cluster 8)
REG262	PRESENZE NETTE relative al comune di COMO (codice catastale C933), differenziale relativo alle tariffe medie applicate per presenza (Cluster 8)
REG263	PRESENZE NETTE relative ai comuni dell'isola di CAPRI, differenziale relativo alle tariffe medie applicate per presenza (Cluster 8)
REG264	PRESENZE NETTE relative al comune di DESENZANO DEL GARDA (codice catastale D284), differenziale relativo alle tariffe medie applicate per presenza (Cluster 8)
REG265	PRESENZE NETTE relative al comune di DORGALI (codice catastale D345), differenziale relativo alle tariffe medie applicate per presenza (Cluster 8)
REG266	PRESENZE NETTE relative al comune di FANO (codice catastale D488), differenziale relativo alle tariffe medie applicate per presenza (Cluster 8)
REG267	PRESENZE NETTE relative al comune di FERRARA (codice catastale D548), differenziale relativo alle tariffe medie applicate per presenza (Cluster 8)
REG268	PRESENZE NETTE relative al comune di GIUGLIANO IN CAMPANIA (codice catastale E054), differenziale relativo alle tariffe medie applicate per presenza (Cluster 8)
REG269	PRESENZE NETTE relative al comune di GRADO (codice catastale E125), differenziale relativo alle tariffe medie applicate per presenza (Cluster 8)
REG270	PRESENZE NETTE relative al comune di VASTO (codice catastale E372), differenziale relativo alle tariffe medie applicate per presenza (Cluster 8)
REG271	PRESENZE NETTE relative al comune di LAGUNDO (codice catastale E412), differenziale relativo alle tariffe medie applicate per presenza (Cluster 8)
REG272	PRESENZE NETTE relative al comune di LAMPEDUSA E LINOSA (codice catastale E431), differenziale relativo alle tariffe medie applicate per presenza (Cluster 8)
REG273	PRESENZE NETTE relative al comune di LANA (codice catastale E434), differenziale relativo alle tariffe medie applicate per presenza (Cluster 8)
REG274	PRESENZE NETTE relative al comune di LA SPEZIA (codice catastale E463), differenziale relativo alle tariffe medie applicate per presenza (Cluster 8)
REG275	PRESENZE NETTE relative al comune di LAZISE (codice catastale E502), differenziale relativo alle tariffe medie applicate per presenza (Cluster 8)
REG276	PRESENZE NETTE relative al comune di LIGNANO SABBIA D'ORO (codice catastale E584), differenziale relativo alle tariffe medie applicate per presenza (Cluster 8)
REG277	PRESENZE NETTE relative al comune di LIVIGNO (codice catastale E621), differenziale relativo alle tariffe medie applicate per presenza (Cluster 8)
REG278	PRESENZE NETTE relative al comune di MALCESINE (codice catastale E848), differenziale relativo alle tariffe medie applicate per presenza (Cluster 8)
REG279	PRESENZE NETTE relative al comune di MATERA (codice catastale F052), differenziale relativo alle tariffe medie applicate per presenza (Cluster 8)
REG280	PRESENZE NETTE relative al comune di MERANO (codice catastale F132), differenziale relativo alle tariffe medie applicate per presenza (Cluster 8)
REG281	PRESENZE NETTE relative al comune di NAGO-TORBOLE (codice catastale F835), differenziale relativo alle tariffe medie applicate per presenza (Cluster 8)
REG282	PRESENZE NETTE relative al comune di NAPOLI (codice catastale F839), differenziale relativo alle tariffe medie applicate per presenza (Cluster 8)
REG283	PRESENZE NETTE relative al comune di NUMANA (codice catastale F978), differenziale relativo alle tariffe medie applicate per presenza (Cluster 8)
REG284	PRESENZE NETTE relative ai restanti CAP del comune di FIRENZE (codice catastale D612), differenziale relativo alle tariffe medie applicate per presenza (Cluster 8)
REG285	PRESENZE NETTE relative ai CAP 50121, 50122, 50123, 50124, 50125, 50129 del comune di FIRENZE (codice catastale D612), differenziale relativo alle tariffe medie applicate per presenza (Cluster 8)
REG286	PRESENZE NETTE relative al comune di ORVIETO (codice catastale G148), differenziale relativo alle tariffe medie applicate per presenza (Cluster 8)




Variabile	Descrizione variabile
REG287	PRESENZE NETTE relative al comune di PADOVA (codice catastale G224), differenziale relativo alle tariffe medie applicate per presenza (Cluster 8)
REG288	PRESENZE NETTE relative al comune di PALERMO (codice catastale G273), differenziale relativo alle tariffe medie applicate per presenza (Cluster 8)
REG289	PRESENZE NETTE relative al comune di PESCARA (codice catastale G482), differenziale relativo alle tariffe medie applicate per presenza (Cluster 8)
REG290	PRESENZE NETTE relative al comune di PESCHICI (codice catastale G487), differenziale relativo alle tariffe medie applicate per presenza (Cluster 8)
REG291	PRESENZE NETTE relative al comune di PESCHIERA DEL GARDA (codice catastale G489), differenziale relativo alle tariffe medie applicate per presenza (Cluster 8)
REG292	PRESENZE NETTE relative al comune di PINZOLO (codice catastale G681), differenziale relativo alle tariffe medie applicate per presenza (Cluster 8)
REG293	PRESENZE NETTE relative al comune di PISA (codice catastale G702), differenziale relativo alle tariffe medie applicate per presenza (Cluster 8)
REG294	PRESENZE NETTE relative al comune di POMPEI (codice catastale G813), differenziale relativo alle tariffe medie applicate per presenza (Cluster 8)
REG295	PRESENZE NETTE relative al comune di POSITANO (codice catastale G932), differenziale relativo alle tariffe medie applicate per presenza (Cluster 8)
REG296	PRESENZE NETTE relative al comune di PRAIANO (codice catastale G976), differenziale relativo alle tariffe medie applicate per presenza (Cluster 8)
REG297	PRESENZE NETTE relative ai CAP 16123, 16124, 16126, 16128 del comune di GENOVA (codice catastale D969), differenziale relativo alle tariffe medie applicate per presenza (Cluster 8)
REG298	PRESENZE NETTE relative ai restanti CAP del comune di GENOVA (codice catastale D969), differenziale relativo alle tariffe medie applicate per presenza (Cluster 8)
REG299	PRESENZE NETTE relative al comune di RAPALLO (codice catastale H183), differenziale relativo alle tariffe medie applicate per presenza (Cluster 8)
REG300	PRESENZE NETTE relative al comune di RICADI (codice catastale H271), differenziale relativo alle tariffe medie applicate per presenza (Cluster 8)
REG301	PRESENZE NETTE relative al comune di RICCIONE (codice catastale H274), differenziale relativo alle tariffe medie applicate per presenza (Cluster 8)
REG302	PRESENZE NETTE relative al comune di RIVA DEL GARDA (codice catastale H330), differenziale relativo alle tariffe medie applicate per presenza (Cluster 8)
REG303	PRESENZE NETTE relative al comune di ROSIGNANO MARIITIMO (codice catastale H570), differenziale relativo alle tariffe medie applicate per presenza (Cluster 8)
REG304	PRESENZE NETTE relative al comune di SAN GIMIGNANO (codice catastale H875), differenziale relativo alle tariffe medie applicate per presenza (Cluster 8)
REG305	PRESENZE NETTE relative al comune di SAN MICHELE AL TAGLIAMENTO (codice catastale I040), differenziale relativo alle tariffe medie applicate per presenza (Cluster 8)
REG306	PRESENZE NETTE relative al comune di SANREMO (codice catastale I138), differenziale relativo alle tariffe medie applicate per presenza (Cluster 8)
REG307	PRESENZE NETTE relative al comune di SAN VITO LO CAPO (codice catastale I407), differenziale relativo alle tariffe medie applicate per presenza (Cluster 8)
REG308	PRESENZE NETTE relative al comune di SCENA (codice catastale I519), differenziale relativo alle tariffe medie applicate per presenza (Cluster 8)
REG309	PRESENZE NETTE relative al comune di SELVA DI VAL GARDENA (codice catastale I591), differenziale relativo alle tariffe medie applicate per presenza (Cluster 8)
REG310	PRESENZE NETTE relative al comune di SIRMIONE (codice catastale I633), differenziale relativo alle tariffe medie applicate per presenza (Cluster 8)
REG311	PRESENZE NETTE relative al comune di SIENA (codice catastale I726), differenziale relativo alle tariffe medie applicate per presenza (Cluster 8)
REG312	PRESENZE NETTE relative al comune di SIRACUSA (codice catastale I754), differenziale relativo alle tariffe medie applicate per presenza (Cluster 8)
REG313	PRESENZE NETTE relative al comune di SORRENTO (codice catastale I862), differenziale relativo alle tariffe medie applicate per presenza (Cluster 8)
REG314	PRESENZE NETTE relative al comune di SPERLONGA (codice catastale I892), differenziale relativo alle tariffe medie applicate per presenza (Cluster 8)
REG315	PRESENZE NETTE relative ai comuni dell'isola di ISCHIA, differenziale relativo alle tariffe medie applicate per presenza (Cluster 8)
REG316	PRESENZE NETTE relative ai comuni dell'ISOLA d'ELBA, differenziale relativo alle tariffe medie applicate per presenza (Cluster 8)
REG317	PRESENZE NETTE relative ai comuni delle ISOLE EOLIE, differenziale relativo alle tariffe medie applicate per presenza (Cluster 8)
REG318	PRESENZE NETTE relative al comune di TAORMINA (codice catastale L042), differenziale relativo alle tariffe medie applicate per presenza (Cluster 8)
REG319	PRESENZE NETTE relative al comune di TIROLO (codice catastale L178), differenziale relativo alle tariffe medie applicate per presenza (Cluster 8)
REG320	PRESENZE NETTE relative al comune di TORINO (codice catastale L219), differenziale relativo alle tariffe medie applicate per presenza (Cluster 8)
REG321	PRESENZE NETTE relative al comune di TORRI DEL BENACO (codice catastale L287), differenziale relativo alle tariffe medie applicate per presenza (Cluster 8)
REG322	PRESENZE NETTE relative al comune di TRENTO (codice catastale L378), differenziale relativo alle tariffe medie applicate per presenza (Cluster 8)
REG323	PRESENZE NETTE relative al comune di TREVISO (codice catastale L407), differenziale relativo alle tariffe medie applicate per presenza (Cluster 8)
REG324	PRESENZE NETTE relative al comune di TRIESTE (codice catastale L424), differenziale relativo alle tariffe medie applicate per presenza (Cluster 8)
REG325	PRESENZE NETTE relative al comune di URBINO (codice catastale L500), differenziale relativo alle tariffe medie applicate per presenza (Cluster 8)
REG326	PRESENZE NETTE relative al comune di VERONA (codice catastale L781), differenziale relativo alle tariffe medie applicate per presenza (Cluster 8)
REG327	PRESENZE NETTE relative al comune di VOLTERRA (codice catastale M126), differenziale relativo alle tariffe medie applicate per presenza (Cluster 8)
REG328	PRESENZE NETTE relative ai CAP 20121, 20122, 20123, 20124, 20129, 20135, 20139, 20143, 20144, 20145, 20149, 20154 del comune di MILANO (codice catastale F205), differenziale relativo alle tariffe medie applicate per presenza (Cluster 8)




Variabile	Descrizione variabile
REG329	PRESENZE NETTE relative ai restanti CAP del comune di MILANO (codice catastale F205), differenziale relativo alle tariffe medie applicate per presenza (Cluster 8)
REG330	PRESENZE NETTE relative ai comuni delle isole PONZIANE, differenziale relativo alle tariffe medie applicate per presenza (Cluster 8)
REG331	PRESENZE NETTE relative al comune delle CINQUE TERRE e dintorni, differenziale relativo alle tariffe medie applicate per presenza (Cluster 8)
REG332	PRESENZE NETTE relative al comune di AGRIGENTO e dintorni, differenziale relativo alle tariffe medie applicate per presenza (Cluster 8)
REG333	PRESENZE NETTE relative al comune di BARI e dintorni, differenziale relativo alle tariffe medie applicate per presenza (Cluster 8)
REG334	PRESENZE NETTE relative ai comuni dei dintorni di BOLZANO, differenziale relativo alle tariffe medie applicate per presenza (Cluster 8)
REG335	PRESENZE NETTE relative ai comuni dei dintorni di BRESSANONE, differenziale relativo alle tariffe medie applicate per presenza (Cluster 8)
REG336	PRESENZE NETTE relative al comune di CANAZEI e dintorni, differenziale relativo alle tariffe medie applicate per presenza (Cluster 8)
REG337	PRESENZE NETTE relative al comune di CASTELLAMARE DEL GOLFO e dintorni, differenziale relativo alle tariffe medie applicate per presenza (Cluster 8)
REG338	PRESENZE NETTE relative al comune di CORVARA IN BADIA e dintorni, differenziale relativo alle tariffe medie applicate per presenza (Cluster 8)
REG339	PRESENZE NETTE relative al comune di FINALE LIGURE e dintorni, differenziale relativo alle tariffe medie applicate per presenza (Cluster 8)
REG340	PRESENZE NETTE relative al comune di FOLLONICA e dintorni, differenziale relativo alle tariffe medie applicate per presenza (Cluster 8)
REG341	PRESENZE NETTE relative al comune di LEGNANO e dintorni, differenziale relativo alle tariffe medie applicate per presenza (Cluster 8)
REG342	PRESENZE NETTE relative al comune di LERICI e dintorni, differenziale relativo alle tariffe medie applicate per presenza (Cluster 8)
REG343	PRESENZE NETTE relative al comune di LIMONE SUL GARDA e dintorni, differenziale relativo alle tariffe medie applicate per presenza (Cluster 8)
REG344	PRESENZE NETTE relative al comune di MONTEPULCIANO e dintorni, differenziale relativo alle tariffe medie applicate per presenza (Cluster 8)
REG345	PRESENZE NETTE relative al comune di NALLES e dintorni, differenziale relativo alle tariffe medie applicate per presenza (Cluster 8)
REG346	PRESENZE NETTE relative ai comuni dei dintorni di NUMANA, differenziale relativo alle tariffe medie applicate per presenza (Cluster 8)
REG347	PRESENZE NETTE relative al comune di OLBIA e dintorni, differenziale relativo alle tariffe medie applicate per presenza (Cluster 8)
REG348	PRESENZE NETTE relative al comune di OTRANTO e dintorni, differenziale relativo alle tariffe medie applicate per presenza (Cluster 8)
REG349	PRESENZE NETTE relative ai comuni dei dintorni di PESCARA, differenziale relativo alle tariffe medie applicate per presenza (Cluster 8)
REG350	PRESENZE NETTE relative al comune di SALÒ e dintorni, differenziale relativo alle tariffe medie applicate per presenza (Cluster 8)
REG351	PRESENZE NETTE relative al comune di SESTRI LEVANTE e dintorni, differenziale relativo alle tariffe medie applicate per presenza (Cluster 8)
REG352	PRESENZE NETTE relative ai comuni dei dintorni di TAORMINA, differenziale relativo alle tariffe medie applicate per presenza (Cluster 8)
REG353	PRESENZE NETTE relative ai comuni dei dintorni di TORINO, differenziale relativo alle tariffe medie applicate per presenza (Cluster 8)
REG354	PRESENZE NETTE relative al comune di TREMEZZINA e dintorni, differenziale relativo alle tariffe medie applicate per presenza (Cluster 8)
REG355	PRESENZE NETTE relative ai comuni della VERSILIA, differenziale relativo alle tariffe medie applicate per presenza (Cluster 8)
REG356	PRESENZE NETTE relative ai dintorni di RIMINI e RICCIONE, differenziale relativo alle tariffe medie applicate per presenza (Cluster 8)
REG357	PRESENZE NETTE relative ai comuni dei dintorni della VERSILIA, differenziale relativo alle tariffe medie applicate per presenza (Cluster 8)
REG358	PRESENZE NETTE relative ai comuni dei dintorni di VENEZIA, differenziale relativo alle tariffe medie applicate per presenza (Cluster 8)
REG359	PRESENZE NETTE relative al CAP 00185 del comune di ROMA (codice catastale H501), differenziale relativo alle tariffe medie applicate per presenza (Cluster 8)
REG360	PRESENZE NETTE relative al CAP 00153, 00184, 00186, 00187 del comune di ROMA (codice catastale H501), differenziale relativo alle tariffe medie applicate per presenza (Cluster 8)
REG361	PRESENZE NETTE relative ai restanti CAP del comune di ROMA (codice catastale H501), differenziale relativo alle tariffe medie applicate per presenza (Cluster 8)
REG362	PRESENZE NETTE relative ai restanti CAP del comune di VENEZIA (codice catastale L736), differenziale relativo alle tariffe medie applicate per presenza (Cluster 8)
REG363	PRESENZE NETTE relative ai CAP 30121, 30122, 30123, 30124, 30125, 30126, 30131, 30132, 30133, 30135, 30141 del comune di VENEZIA (codice catastale L736), differenziale relativo alle tariffe medie applicate per presenza (Cluster 8)
REG364	PRESENZE NETTE relative al CAP 47921 del comune di RIMINI (codice catastale H294), differenziale relativo alle tariffe medie applicate per presenza (Cluster 8)
REG365	PRESENZE NETTE relative ai restanti CAP del comune di RIMINI (codice catastale H294), differenziale relativo alle tariffe medie applicate per presenza (Cluster 8)
REG366	PRESENZE NETTE relative ai comuni restanti, differenziale relativo alle tariffe medie applicate per presenza (Cluster 8)
REG367	PRESENZE NETTE relative al comune di CERMES (codice catastale A022), differenziale relativo alle tariffe medie applicate per presenza (Cluster 9)
REG368	PRESENZE NETTE relative al comune di ALBEROBELLO (codice catastale A149), differenziale relativo alle tariffe medie applicate per presenza (Cluster 9)
REG369	PRESENZE NETTE relative al comune di ALGHERO (codice catastale A192), differenziale relativo alle tariffe medie applicate per presenza (Cluster 9)
REG370	PRESENZE NETTE relative al comune di AMALFI (codice catastale A251), differenziale relativo alle tariffe medie applicate per presenza (Cluster 9)




Variabile	Descrizione variabile
REG371	PRESENZE NETTE relative al comune di ASSISI (codice catastale A475), differenziale relativo alle tariffe medie applicate per presenza (Cluster 9)
REG372	PRESENZE NETTE relative al comune di BOLOGNA (codice catastale A944), differenziale relativo alle tariffe medie applicate per presenza (Cluster 9)
REG373	PRESENZE NETTE relative al comune di CAGLIARI (codice catastale B354), differenziale relativo alle tariffe medie applicate per presenza (Cluster 9)
REG374	PRESENZE NETTE relative al comune di CARRARA (codice catastale B832), differenziale relativo alle tariffe medie applicate per presenza (Cluster 9)
REG375	PRESENZE NETTE relative al comune di CASTELLAMMARE DEL GOLFO (codice catastale C130), differenziale relativo alle tariffe medie applicate per presenza (Cluster 9)
REG376	PRESENZE NETTE relative al comune di CASTELROTTO (codice catastale C254), differenziale relativo alle tariffe medie applicate per presenza (Cluster 9)
REG377	PRESENZE NETTE relative al comune di CATANIA (codice catastale C351), differenziale relativo alle tariffe medie applicate per presenza (Cluster 9)
REG378	PRESENZE NETTE relative al comune di COMO (codice catastale C933), differenziale relativo alle tariffe medie applicate per presenza (Cluster 9)
REG379	PRESENZE NETTE relative ai comuni dell'isola di CAPRI, differenziale relativo alle tariffe medie applicate per presenza (Cluster 9)
REG380	PRESENZE NETTE relative al comune di CORVARA IN BADIA (codice catastale D079), differenziale relativo alle tariffe medie applicate per presenza (Cluster 9)
REG381	PRESENZE NETTE relative al comune di DOBBIACO (codice catastale D311), differenziale relativo alle tariffe medie applicate per presenza (Cluster 9)
REG382	PRESENZE NETTE relative al comune di FERRARA (codice catastale D548), differenziale relativo alle tariffe medie applicate per presenza (Cluster 9)
REG383	PRESENZE NETTE relative al comune di FINALE LIGURE (codice catastale D600), differenziale relativo alle tariffe medie applicate per presenza (Cluster 9)
REG384	PRESENZE NETTE relative al comune di GAETA (codice catastale D843), differenziale relativo alle tariffe medie applicate per presenza (Cluster 9)
REG385	PRESENZE NETTE relative al comune di GENOVA (codice catastale D969), differenziale relativo alle tariffe medie applicate per presenza (Cluster 9)
REG386	PRESENZE NETTE relative al comune di GREVE IN CHIANTI (codice catastale E169), differenziale relativo alle tariffe medie applicate per presenza (Cluster 9)
REG387	PRESENZE NETTE relative al comune di LAGUNDO (codice catastale E412), differenziale relativo alle tariffe medie applicate per presenza (Cluster 9)
REG388	PRESENZE NETTE relative al comune di LAMPEDUSA E LINOSA (codice catastale E431), differenziale relativo alle tariffe medie applicate per presenza (Cluster 9)
REG389	PRESENZE NETTE relative al comune di LECCE (codice catastale E506), differenziale relativo alle tariffe medie applicate per presenza (Cluster 9)
REG390	PRESENZE NETTE relative al comune di LIVIGNO (codice catastale E621), differenziale relativo alle tariffe medie applicate per presenza (Cluster 9)
REG391	PRESENZE NETTE relative al comune di LUCCA (codice catastale E715), differenziale relativo alle tariffe medie applicate per presenza (Cluster 9)
REG392	PRESENZE NETTE relative al comune di MALCESINE (codice catastale E848), differenziale relativo alle tariffe medie applicate per presenza (Cluster 9)
REG393	PRESENZE NETTE relative al comune di MARLENGO (codice catastale E959), differenziale relativo alle tariffe medie applicate per presenza (Cluster 9)
REG394	PRESENZE NETTE relative al comune di MERANO (codice catastale F132), differenziale relativo alle tariffe medie applicate per presenza (Cluster 9)
REG395	PRESENZE NETTE relative al comune di MILANO (codice catastale F205), differenziale relativo alle tariffe medie applicate per presenza (Cluster 9)
REG396	PRESENZE NETTE relative al comune di MONTEPULCIANO (codice catastale F592), differenziale relativo alle tariffe medie applicate per presenza (Cluster 9)
REG397	PRESENZE NETTE relative al comune di NAPOLI (codice catastale F839), differenziale relativo alle tariffe medie applicate per presenza (Cluster 9)
REG398	PRESENZE NETTE relative ai restanti CAP del comune di FIRENZE (codice catastale D612), differenziale relativo alle tariffe medie applicate per presenza (Cluster 9)
REG399	PRESENZE NETTE relative ai CAP 50121, 50122, 50123, 50124, 50125, 50129 del comune di FIRENZE (codice catastale D612), differenziale relativo alle tariffe medie applicate per presenza (Cluster 9)
REG400	PRESENZE NETTE relative al comune di ORTISEI (codice catastale G140), differenziale relativo alle tariffe medie applicate per presenza (Cluster 9)
REG401	PRESENZE NETTE relative al comune di OSTUNI (codice catastale G187), differenziale relativo alle tariffe medie applicate per presenza (Cluster 9)
REG402	PRESENZE NETTE relative al comune di OTRANO (codice catastale G188), differenziale relativo alle tariffe medie applicate per presenza (Cluster 9)
REG403	PRESENZE NETTE relative al comune di PALERMO (codice catastale G273), differenziale relativo alle tariffe medie applicate per presenza (Cluster 9)
REG404	PRESENZE NETTE relative al comune di PARMA (codice catastale G337), differenziale relativo alle tariffe medie applicate per presenza (Cluster 9)
REG405	PRESENZE NETTE relative al comune di PIETRELICINA (codice catastale G631), differenziale relativo alle tariffe medie applicate per presenza (Cluster 9)
REG406	PRESENZE NETTE relative al comune di PISA (codice catastale G702), differenziale relativo alle tariffe medie applicate per presenza (Cluster 9)
REG407	PRESENZE NETTE relative al comune di POSITANO (codice catastale G932), differenziale relativo alle tariffe medie applicate per presenza (Cluster 9)
REG408	PRESENZE NETTE relative al comune di RIVA DEL GARDA (codice catastale H330), differenziale relativo alle tariffe medie applicate per presenza (Cluster 9)
REG409	PRESENZE NETTE relative al comune di SANREMO (codice catastale I138), differenziale relativo alle tariffe medie applicate per presenza (Cluster 9)
REG410	PRESENZE NETTE relative al comune di SANTA CRISTINA VALGARDENA (codice catastale I173), differenziale relativo alle tariffe medie applicate per presenza (Cluster 9)
REG411	PRESENZE NETTE relative al comune di SAN VITO LO CAPO (codice catastale I407), differenziale relativo alle tariffe medie applicate per presenza (Cluster 9)
REG412	PRESENZE NETTE relative al comune di SCENA (codice catastale I519), differenziale relativo alle tariffe medie applicate per presenza (Cluster 9)




Variabile	Descrizione variabile
REG413	PRESENZE NETTE relative al comune di SELVA DI VAL GARDENA (codice catastale I591), differenziale relativo alle tariffe medie applicate per presenza (Cluster 9)
REG414	PRESENZE NETTE relative al comune di SIRACUSA (codice catastale I754), differenziale relativo alle tariffe medie applicate per presenza (Cluster 9)
REG415	PRESENZE NETTE relative ai comuni delle ISOLE EOLIE, differenziale relativo alle tariffe medie applicate per presenza (Cluster 9)
REG416	PRESENZE NETTE relative al comune di TORINO (codice catastale L219), differenziale relativo alle tariffe medie applicate per presenza (Cluster 9)
REG417	PRESENZE NETTE relative al comune di VICO EQUENSE (codice catastale L845), differenziale relativo alle tariffe medie applicate per presenza (Cluster 9)
REG418	PRESENZE NETTE relative al comune di VIESTE (codice catastale L858), differenziale relativo alle tariffe medie applicate per presenza (Cluster 9)
REG419	PRESENZE NETTE relative al comune di VOL TERRA (codice catastale M126), differenziale relativo alle tariffe medie applicate per presenza (Cluster 9)
REG420	PRESENZE NETTE relative ai comuni delle isole PONZIANE, differenziale relativo alle tariffe medie applicate per presenza (Cluster 9)
REG421	PRESENZE NETTE relative ai comuni delle CINQUE TERRE E DINTORNI, differenziale relativo alle tariffe medie applicate per presenza (Cluster 9)
REG422	PRESENZE NETTE relative al comune di AGROPOLI e dintorni, differenziale relativo alle tariffe medie applicate per presenza (Cluster 9)
REG423	PRESENZE NETTE relative ai comuni dei dintorni di ALBEROBELLO, differenziale relativo alle tariffe medie applicate per presenza (Cluster 9)
REG424	PRESENZE NETTE relative ai comuni dei dintorni di AMALFI, differenziale relativo alle tariffe medie applicate per presenza (Cluster 9)
REG425	PRESENZE NETTE relative al comune di AREZZO e dintorni, differenziale relativo alle tariffe medie applicate per presenza (Cluster 9)
REG426	PRESENZE NETTE relative al comune di BRUNICO e dintorni, differenziale relativo alle tariffe medie applicate per presenza (Cluster 9)
REG427	PRESENZE NETTE relative al comune di CALDARO SULLA STRADA DEL VINO e dintorni, differenziale relativo alle tariffe medie applicate per presenza (Cluster 9)
REG428	PRESENZE NETTE relative al comune di CANAZEI e dintorni, differenziale relativo alle tariffe medie applicate per presenza (Cluster 9)
REG429	PRESENZE NETTE relative al comune di CASTELLABATE e dintorni, differenziale relativo alle tariffe medie applicate per presenza (Cluster 9)
REG430	PRESENZE NETTE relative al comune di CENTOLA e dintorni, differenziale relativo alle tariffe medie applicate per presenza (Cluster 9)
REG431	PRESENZE NETTE relative al comune di CIVITA' e dintorni, differenziale relativo alle tariffe medie applicate per presenza (Cluster 9)
REG432	PRESENZE NETTE relative ai comuni dei dintorni di CORVARA IN BADIA, differenziale relativo alle tariffe medie applicate per presenza (Cluster 9)
REG433	PRESENZE NETTE relative ai comuni dei dintorni di DOBBIACO, differenziale relativo alle tariffe medie applicate per presenza (Cluster 9)
REG434	PRESENZE NETTE relative ai comuni dei dintorni di FIRENZE, differenziale relativo alle tariffe medie applicate per presenza (Cluster 9)
REG435	PRESENZE NETTE relative al comune di GALLIPOLI e dintorni, differenziale relativo alle tariffe medie applicate per presenza (Cluster 9)
REG436	PRESENZE NETTE relative ai comuni dei dintorni di GREVE IN CHIANTI, differenziale relativo alle tariffe medie applicate per presenza (Cluster 9)
REG437	PRESENZE NETTE relative al comune di LEVANTO e dintorni, differenziale relativo alle tariffe medie applicate per presenza (Cluster 9)
REG438	PRESENZE NETTE relative ai comuni dei dintorni di LUCCA, differenziale relativo alle tariffe medie applicate per presenza (Cluster 9)
REG439	PRESENZE NETTE relative ai comuni dei dintorni di OTRANTO, differenziale relativo alle tariffe medie applicate per presenza (Cluster 9)
REG440	PRESENZE NETTE relative al comune di PORTO CESAREO e dintorni, differenziale relativo alle tariffe medie applicate per presenza (Cluster 9)
REG441	PRESENZE NETTE relative al comune di PESCIASSEROLI e dintorni, differenziale relativo alle tariffe medie applicate per presenza (Cluster 9)
REG442	PRESENZE NETTE relative al comune di PESCOOSTANZO e dintorni, differenziale relativo alle tariffe medie applicate per presenza (Cluster 9)
REG443	PRESENZE NETTE relative al comune di POLIGNANO A MARE e dintorni, differenziale relativo alle tariffe medie applicate per presenza (Cluster 9)
REG444	PRESENZE NETTE relative ai comuni dei dintorni di POSITANO, differenziale relativo alle tariffe medie applicate per presenza (Cluster 9)
REG445	PRESENZE NETTE relative al comune di REGGIO DI CALABRIA e dintorni, differenziale relativo alle tariffe medie applicate per presenza (Cluster 9)
REG446	PRESENZE NETTE relative al comune di RIMINI e dintorni, differenziale relativo alle tariffe medie applicate per presenza (Cluster 9)
REG447	PRESENZE NETTE relative al comune di SAN MARTINO IN PASSIRIA e dintorni, differenziale relativo alle tariffe medie applicate per presenza (Cluster 9)
REG448	PRESENZE NETTE relative al comune di LA SPEZIA e dintorni, differenziale relativo alle tariffe medie applicate per presenza (Cluster 9)
REG449	PRESENZE NETTE relative al comune di TAORMINA e dintorni, differenziale relativo alle tariffe medie applicate per presenza (Cluster 9)
REG450	PRESENZE NETTE relative al comune di ROMA (codice catastale H601), differenziale relativo alle tariffe medie applicate per presenza (Cluster 9)
REG451	PRESENZE NETTE relative ai CAP 00153, 00184, 00186, 00187 del comune di ROMA (codice catastale H501), differenziale relativo alle tariffe medie applicate per presenza (Cluster 9)
REG452	PRESENZE NETTE relative al CAP 00165 del comune di ROMA (codice catastale H501), differenziale relativo alle tariffe medie applicate per presenza (Cluster 9)
REG453	PRESENZE NETTE relative ai restanti CAP del comune di ROMA (codice catastale H501), differenziale relativo alle tariffe medie applicate per presenza (Cluster 9)
REG454	PRESENZE NETTE relative ai CAP 00192, 00193 del comune di ROMA (codice catastale H501), differenziale relativo alle tariffe medie applicate per presenza (Cluster 9)
REG455	PRESENZE NETTE relative ai comuni della VERSILIA, differenziale relativo alle tariffe medie applicate per presenza (Cluster 9)



Variabile	Descrizione variabile
REG456	PRESENZE NETTE relative al CAP 30126 del comune di VENEZIA (codice catastale L736), differenziale relativo alle tariffe medie applicate per presenza (Cluster 9)
REG457	PRESENZE NETTE relative ai restanti CAP del comune di VENEZIA (codice catastale L736), differenziale relativo alle tariffe medie applicate per presenza (Cluster 9)
REG458	PRESENZE NETTE relative ai CAP 30121, 30122, 30123, 30124, 30125, 30131, 30132, 30133, 30135, 30141 del comune di VENEZIA (codice catastale L736), differenziale relativo alle tariffe medie applicate per presenza (Cluster 9)
REG459	PRESENZE NETTE relative ai comuni restanti, differenziale relativo alle tariffe medie applicate per presenza (Cluster 9)
REG460	PRESENZE NETTE relative al comune di ALGHERO (codice catastale A192), differenziale relativo alle tariffe medie applicate per presenza (Cluster 10)
REG461	PRESENZE NETTE relative al comune di AREZZO (codice catastale A390), differenziale relativo alle tariffe medie applicate per presenza (Cluster 10)
REG462	PRESENZE NETTE relative al comune di ARZACHENA (codice catastale A453), differenziale relativo alle tariffe medie applicate per presenza (Cluster 10)
REG463	PRESENZE NETTE relative al comune di BARI (codice catastale A662), differenziale relativo alle tariffe medie applicate per presenza (Cluster 10)
REG464	PRESENZE NETTE relative al comune di BOLOGNA (codice catastale A944), differenziale relativo alle tariffe medie applicate per presenza (Cluster 10)
REG465	PRESENZE NETTE relative al comune di JESOLO (codice catastale C388), differenziale relativo alle tariffe medie applicate per presenza (Cluster 10)
REG466	PRESENZE NETTE relative ai comuni dell'ISOLA DI CAPRI, differenziale relativo alle tariffe medie applicate per presenza (Cluster 10)
REG467	PRESENZE NETTE relative ai comuni della COSTIERA AMALFITANA, differenziale relativo alle tariffe medie applicate per presenza (Cluster 10)
REG468	PRESENZE NETTE relative al comune di GARDONE RIVIERA (codice catastale D917), differenziale relativo alle tariffe medie applicate per presenza (Cluster 10)
REG469	PRESENZE NETTE relative al comune di GENOVA (codice catastale D969), differenziale relativo alle tariffe medie applicate per presenza (Cluster 10)
REG470	PRESENZE NETTE relative al comune di LECCE (codice catastale E506), differenziale relativo alle tariffe medie applicate per presenza (Cluster 10)
REG471	PRESENZE NETTE relative al comune di LUCCA (codice catastale E715), differenziale relativo alle tariffe medie applicate per presenza (Cluster 10)
REG472	PRESENZE NETTE relative al comune di MATERA (codice catastale F052), differenziale relativo alle tariffe medie applicate per presenza (Cluster 10)
REG473	PRESENZE NETTE relative al comune di NAPOLI (codice catastale F839), differenziale relativo alle tariffe medie applicate per presenza (Cluster 10)
REG474	PRESENZE NETTE relative ai restanti CAP del comune di FIRENZE (codice catastale D612), differenziale relativo alle tariffe medie applicate per presenza (Cluster 10)
REG475	PRESENZE NETTE relative ai CAP 50121, 50122, 50123, 50124, 50125, 50129 del comune di FIRENZE (codice catastale D612), differenziale relativo alle tariffe medie applicate per presenza (Cluster 10)
REG476	PRESENZE NETTE relative al comune di OLBIA (codice catastale G015), differenziale relativo alle tariffe medie applicate per presenza (Cluster 10)
REG477	PRESENZE NETTE relative al comune di OSTUNI (codice catastale G187), differenziale relativo alle tariffe medie applicate per presenza (Cluster 10)
REG478	PRESENZE NETTE relative al comune di PALERMO (codice catastale G273), differenziale relativo alle tariffe medie applicate per presenza (Cluster 10)
REG479	PRESENZE NETTE relative al comune di PARMA (codice catastale G337), differenziale relativo alle tariffe medie applicate per presenza (Cluster 10)
REG480	PRESENZE NETTE relative al comune di PERUGIA (codice catastale G478), differenziale relativo alle tariffe medie applicate per presenza (Cluster 10)
REG481	PRESENZE NETTE relative al comune di PESCARA (codice catastale G482), differenziale relativo alle tariffe medie applicate per presenza (Cluster 10)
REG482	PRESENZE NETTE relative al comune di PISA (codice catastale G702), differenziale relativo alle tariffe medie applicate per presenza (Cluster 10)
REG483	PRESENZE NETTE relative al comune di SIRACUSA (codice catastale I754), differenziale relativo alle tariffe medie applicate per presenza (Cluster 10)
REG484	PRESENZE NETTE relative ai comuni delle ISOLE EOLIE, differenziale relativo alle tariffe medie applicate per presenza (Cluster 10)
REG485	PRESENZE NETTE relative al comune di TAORMINA (codice catastale L042), differenziale relativo alle tariffe medie applicate per presenza (Cluster 10)
REG486	PRESENZE NETTE relative al comune di VERONA (codice catastale L781), differenziale relativo alle tariffe medie applicate per presenza (Cluster 10)
REG487	PRESENZE NETTE relative al comune di VICENZA (codice catastale L840), differenziale relativo alle tariffe medie applicate per presenza (Cluster 10)
REG488	PRESENZE NETTE relative al comune di PORTO CESAREO (codice catastale M263), differenziale relativo alle tariffe medie applicate per presenza (Cluster 10)
REG489	PRESENZE NETTE relative ai CAP 20121, 20122, 20123 del comune di MILANO (codice catastale F205), differenziale relativo alle tariffe medie applicate per presenza (Cluster 10)
REG490	PRESENZE NETTE relative ai CAP 20124, 20129, 20135, 20139, 20143, 20144, 20145, 20149, 20154 del comune di MILANO (codice catastale F205), differenziale relativo alle tariffe medie applicate per presenza (Cluster 10)
REG491	PRESENZE NETTE relative ai restanti CAP del comune di MILANO (codice catastale F205), differenziale relativo alle tariffe medie applicate per presenza (Cluster 10)
REG492	PRESENZE NETTE relative al comune di DESENZANO DEL GARDA e dintorni, differenziale relativo alle tariffe medie applicate per presenza (Cluster 10)
REG493	PRESENZE NETTE relative al comune di OTRANTO e dintorni, differenziale relativo alle tariffe medie applicate per presenza (Cluster 10)
REG494	PRESENZE NETTE relative al comune di RIMINI e dintorni, differenziale relativo alle tariffe medie applicate per presenza (Cluster 10)
REG495	PRESENZE NETTE relative ai comuni della VERSILIA e dintorni, differenziale relativo alle tariffe medie applicate per presenza (Cluster 10)




Variabile	Descrizione variabile
REG496	PRESENZE NETTE relative ai CAP 00153, 00184, 00186, 00187 del comune di ROMA (codice catastale H501), differenziale relativo alle tariffe medie applicate per presenza (Cluster 10)
REG497	PRESENZE NETTE relative ai restanti CAP del comune di ROMA (codice catastale H501), differenziale relativo alle tariffe medie applicate per presenza (Cluster 10)
REG498	PRESENZE NETTE relative ai restanti CAP del comune di VENEZIA (codice catastale L736), differenziale relativo alle tariffe medie applicate per presenza (Cluster 10)
REG499	PRESENZE NETTE relative ai CAP 30121, 30122, 30123, 30124, 30125, 30126, 30131, 30132, 30133, 30135, 30141 del comune di VENEZIA (codice catastale L736), differenziale relativo alle tariffe medie applicate per presenza (Cluster 10)
REG500	PRESENZE NETTE relative ai comuni restanti, differenziale relativo alle tariffe medie applicate per presenza (Cluster 10)
REG501	PRESENZE NETTE relative al comune di ALASSIO (codice catastale A122), differenziale relativo alle tariffe medie applicate per presenza (Cluster 11)
REG502	PRESENZE NETTE relative al comune di AURONZO DI CADORE (codice catastale A501), differenziale relativo alle tariffe medie applicate per presenza (Cluster 11)
REG503	PRESENZE NETTE relative al comune di BADIA (codice catastale A537), differenziale relativo alle tariffe medie applicate per presenza (Cluster 11)
REG504	PRESENZE NETTE relative al comune di BELLARIA-IGEA MARINA (codice catastale A747), differenziale relativo alle tariffe medie applicate per presenza (Cluster 11)
REG505	PRESENZE NETTE relative al comune di CAMPITELLO DI FASSA (codice catastale B514), differenziale relativo alle tariffe medie applicate per presenza (Cluster 11)
REG506	PRESENZE NETTE relative al comune di CANAZEI (codice catastale B579), differenziale relativo alle tariffe medie applicate per presenza (Cluster 11)
REG507	PRESENZE NETTE relative al comune di CATTOLICA (codice catastale C357), differenziale relativo alle tariffe medie applicate per presenza (Cluster 11)
REG508	PRESENZE NETTE relative al comune di JESOLO (codice catastale C388), differenziale relativo alle tariffe medie applicate per presenza (Cluster 11)
REG509	PRESENZE NETTE relative al comune di CERVIA (codice catastale C553), differenziale relativo alle tariffe medie applicate per presenza (Cluster 11)
REG510	PRESENZE NETTE relative al comune di CESENATICO (codice catastale C574), differenziale relativo alle tariffe medie applicate per presenza (Cluster 11)
REG511	PRESENZE NETTE relative al comune di CHIENES (codice catastale C625), differenziale relativo alle tariffe medie applicate per presenza (Cluster 11)
REG512	PRESENZE NETTE relative al comune di CHIESA IN VALMALENCO (codice catastale C628), differenziale relativo alle tariffe medie applicate per presenza (Cluster 11)
REG513	PRESENZE NETTE relative al comune di CHIOGGIA (codice catastale C638), differenziale relativo alle tariffe medie applicate per presenza (Cluster 11)
REG514	PRESENZE NETTE relative al comune di CORVARA IN BADIA (codice catastale D079), differenziale relativo alle tariffe medie applicate per presenza (Cluster 11)
REG515	PRESENZE NETTE relative al comune di CURON VENOSTA (codice catastale D222), differenziale relativo alle tariffe medie applicate per presenza (Cluster 11)
REG516	PRESENZE NETTE relative al comune di DIANO MARINA (codice catastale D297), differenziale relativo alle tariffe medie applicate per presenza (Cluster 11)
REG517	PRESENZE NETTE relative al comune di FANO (codice catastale D488), differenziale relativo alle tariffe medie applicate per presenza (Cluster 11)
REG518	PRESENZE NETTE relative al comune di FINALE LIGURE (codice catastale D600), differenziale relativo alle tariffe medie applicate per presenza (Cluster 11)
REG519	PRESENZE NETTE relative al comune di GABICCE MARE (codice catastale D836), differenziale relativo alle tariffe medie applicate per presenza (Cluster 11)
REG520	PRESENZE NETTE relative al comune di LAIGUEGLIA (codice catastale E414), differenziale relativo alle tariffe medie applicate per presenza (Cluster 11)
REG521	PRESENZE NETTE relative al comune di LIGNANO SABBIA D'ORO (codice catastale E584), differenziale relativo alle tariffe medie applicate per presenza (Cluster 11)
REG522	PRESENZE NETTE relative al comune di LOANO (codice catastale E632), differenziale relativo alle tariffe medie applicate per presenza (Cluster 11)
REG523	PRESENZE NETTE relative al comune di MISANO ADRIATICO (codice catastale F244), differenziale relativo alle tariffe medie applicate per presenza (Cluster 11)
REG524	PRESENZE NETTE relative al comune di ROSETO DEGLI ABRUZZI (codice catastale F585), differenziale relativo alle tariffe medie applicate per presenza (Cluster 11)
REG525	PRESENZE NETTE relative al comune di MOSO IN PASSIRIA (codice catastale F766), differenziale relativo alle tariffe medie applicate per presenza (Cluster 11)
REG526	PRESENZE NETTE relative al comune di NAZ-SCIAVES (codice catastale F856), differenziale relativo alle tariffe medie applicate per presenza (Cluster 11)
REG527	PRESENZE NETTE relative al comune di RICCIONE (codice catastale H274), differenziale relativo alle tariffe medie applicate per presenza (Cluster 11)
REG528	PRESENZE NETTE relative al comune di RIO DI PUSTERIA (codice catastale H299), differenziale relativo alle tariffe medie applicate per presenza (Cluster 11)
REG529	PRESENZE NETTE relative al comune di SAN BENEDETTO DEL TRONTO (codice catastale H769), differenziale relativo alle tariffe medie applicate per presenza (Cluster 11)
REG530	PRESENZE NETTE relative al comune di SAN ZENO DI MONTAGNA (codice catastale I414), differenziale relativo alle tariffe medie applicate per presenza (Cluster 11)
REG531	PRESENZE NETTE relative al comune di SENIGALLIA (codice catastale I608), differenziale relativo alle tariffe medie applicate per presenza (Cluster 11)
REG532	PRESENZE NETTE relative al comune di SILVI (codice catastale I741), differenziale relativo alle tariffe medie applicate per presenza (Cluster 11)
REG533	PRESENZE NETTE relative ai comuni dell'isola di ISCHIA, differenziale relativo alle tariffe medie applicate per presenza (Cluster 11)
REG534	PRESENZE NETTE relative ai comuni dell' ISOLA d'ELBA, differenziale relativo alle tariffe medie applicate per presenza (Cluster 11)
REG535	PRESENZE NETTE relative al comune di VARAZZE (codice catastale L675), differenziale relativo alle tariffe medie applicate per presenza (Cluster 11)
REG536	PRESENZE NETTE relative ai comuni dei dintorni di CHIENES, differenziale relativo alle tariffe medie applicate per presenza (Cluster 11)
REG537	PRESENZE NETTE relative ai comuni dei dintorni di FINALE LIGURE, differenziale relativo alle tariffe medie applicate per presenza (Cluster 11)



Variabile	Descrizione variabile
REG538	PRESENZE NETTE relative ai comuni dei dintorni di MOSO IN PASSIRIA, differenziale relativo alle tariffe medie applicate per presenza (Cluster 11)
REG539	PRESENZE NETTE relative ai comuni dei dintorni di NAZ-SCIAVES, differenziale relativo alle tariffe medie applicate per presenza (Cluster 11)
REG540	PRESENZE NETTE relative al comune di POZZA DI FASSA e dintorni, differenziale relativo alle tariffe medie applicate per presenza (Cluster 11)
REG541	PRESENZE NETTE relative al comune di RACINES e dintorni, differenziale relativo alle tariffe medie applicate per presenza (Cluster 11)
REG542	PRESENZE NETTE relative al comune di RASUN-ANTERSELVA e dintorni, differenziale relativo alle tariffe medie applicate per presenza (Cluster 11)
REG543	PRESENZE NETTE relative ai comuni dei dintorni di SAN BENEDETTO DEL TRONTO, differenziale relativo alle tariffe medie applicate per presenza (Cluster 11)
REG544	PRESENZE NETTE relative ai comuni dei dintorni di SAN ZENO DI MONTAGNA, differenziale relativo alle tariffe medie applicate per presenza (Cluster 11)
REG545	PRESENZE NETTE relative ai comuni della VERSILIA, differenziale relativo alle tariffe medie applicate per presenza (Cluster 11)
REG546	PRESENZE NETTE relative al comune di VALFURVA e dintorni, differenziale relativo alle tariffe medie applicate per presenza (Cluster 11)
REG547	PRESENZE NETTE relative al CAP 47921 del comune di RIMINI (codice catastale H294), differenziale relativo alle tariffe medie applicate per presenza (Cluster 11)
REG548	PRESENZE NETTE relative ai restanti CAP del comune di RIMINI (codice catastale H294), differenziale relativo alle tariffe medie applicate per presenza (Cluster 11)
REG549	PRESENZE NETTE relative ai comuni restanti, differenziale relativo alle tariffe medie applicate per presenza (Cluster 11)
REG550	PRESENZE NETTE relative al comune di ASSISI (codice catastale A475), differenziale relativo alle tariffe medie applicate per presenza (Cluster 12)
REG551	PRESENZE NETTE relative al comune di BADIA (codice catastale A537), differenziale relativo alle tariffe medie applicate per presenza (Cluster 12)
REG552	PRESENZE NETTE relative al comune di BARDOLINO (codice catastale A650), differenziale relativo alle tariffe medie applicate per presenza (Cluster 12)
REG553	PRESENZE NETTE relative al comune di BELLARIA-IGEA MARINA (codice catastale A747), differenziale relativo alle tariffe medie applicate per presenza (Cluster 12)
REG554	PRESENZE NETTE relative al comune di BOLOGNA (codice catastale A944), differenziale relativo alle tariffe medie applicate per presenza (Cluster 12)
REG555	PRESENZE NETTE relative al comune di BRENZONE SUL GARDA (codice catastale B154), differenziale relativo alle tariffe medie applicate per presenza (Cluster 12)
REG556	PRESENZE NETTE relative al comune di CANAZEI (codice catastale B579), differenziale relativo alle tariffe medie applicate per presenza (Cluster 12)
REG557	PRESENZE NETTE relative al comune di CAORLE (codice catastale B642), differenziale relativo alle tariffe medie applicate per presenza (Cluster 12)
REG558	PRESENZE NETTE relative al comune di CATTOLICA (codice catastale C357), differenziale relativo alle tariffe medie applicate per presenza (Cluster 12)
REG559	PRESENZE NETTE relative al comune di JESOLO (codice catastale C388), differenziale relativo alle tariffe medie applicate per presenza (Cluster 12)
REG560	PRESENZE NETTE relative al comune di CERVIA (codice catastale C553), differenziale relativo alle tariffe medie applicate per presenza (Cluster 12)
REG561	PRESENZE NETTE relative ai comuni dell'isola di CAPRI, differenziale relativo alle tariffe medie applicate per presenza (Cluster 12)
REG562	PRESENZE NETTE relative ai comuni della COSTIERA AMALFITANA e dintorni, differenziale relativo alle tariffe medie applicate per presenza (Cluster 12)
REG563	PRESENZE NETTE relative al comune di COURMAYEUR (codice catastale D012), differenziale relativo alle tariffe medie applicate per presenza (Cluster 12)
REG564	PRESENZE NETTE relative al comune di CORVARA IN BADIA (codice catastale D079), differenziale relativo alle tariffe medie applicate per presenza (Cluster 12)
REG565	PRESENZE NETTE relative al comune di GARDA (codice catastale D915), differenziale relativo alle tariffe medie applicate per presenza (Cluster 12)
REG566	PRESENZE NETTE relative al comune di GENOVA (codice catastale D969), differenziale relativo alle tariffe medie applicate per presenza (Cluster 12)
REG567	PRESENZE NETTE relative al comune di GIUGLIANO IN CAMPANIA (codice catastale E054), differenziale relativo alle tariffe medie applicate per presenza (Cluster 12)
REG568	PRESENZE NETTE relative al comune di LAGUNDO (codice catastale E412), differenziale relativo alle tariffe medie applicate per presenza (Cluster 12)
REG569	PRESENZE NETTE relative al comune di LAMPEDUSA E LINOSA (codice catastale E431), differenziale relativo alle tariffe medie applicate per presenza (Cluster 12)
REG570	PRESENZE NETTE relative al comune di LAZISE (codice catastale E502), differenziale relativo alle tariffe medie applicate per presenza (Cluster 12)
REG571	PRESENZE NETTE relative al comune di LIGNANO SABBIAADORO (codice catastale E584), differenziale relativo alle tariffe medie applicate per presenza (Cluster 12)
REG572	PRESENZE NETTE relative al comune di MALCESINE (codice catastale E848), differenziale relativo alle tariffe medie applicate per presenza (Cluster 12)
REG573	PRESENZE NETTE relative al comune di MARLENGO (codice catastale E959), differenziale relativo alle tariffe medie applicate per presenza (Cluster 12)
REG574	PRESENZE NETTE relative al comune di MIERANO (codice catastale F132), differenziale relativo alle tariffe medie applicate per presenza (Cluster 12)
REG575	PRESENZE NETTE relative al comune di MODENA (codice catastale F257), differenziale relativo alle tariffe medie applicate per presenza (Cluster 12)
REG576	PRESENZE NETTE relative al comune di NAPOLI (codice catastale F839), differenziale relativo alle tariffe medie applicate per presenza (Cluster 12)
REG577	PRESENZE NETTE relative ai restanti CAP del comune di FIRENZE (codice catastale D612), differenziale relativo alle tariffe medie applicate per presenza (Cluster 12)
REG578	PRESENZE NETTE relative ai CAP 50121, 50122, 50123, 50124, 50125, 50129 del comune di FIRENZE (codice catastale D612), differenziale relativo alle tariffe medie applicate per presenza (Cluster 12)
REG579	PRESENZE NETTE relative al comune di PADOVA (codice catastale G224), differenziale relativo alle tariffe medie applicate per presenza (Cluster 12)




Variabile	Descrizione variabile
REG580	PRESENZE NETTE relative al comune di PALERMO (codice catastale G273), differenziale relativo alle tariffe medie applicate per presenza (Cluster 12)
REG581	PRESENZE NETTE relative al comune di PARCINES (codice catastale G328), differenziale relativo alle tariffe medie applicate per presenza (Cluster 12)
REG582	PRESENZE NETTE relative al comune di PERUGIA (codice catastale G478), differenziale relativo alle tariffe medie applicate per presenza (Cluster 12)
REG583	PRESENZE NETTE relative al comune di PESCARA (codice catastale G482), differenziale relativo alle tariffe medie applicate per presenza (Cluster 12)
REG584	PRESENZE NETTE relative al comune di PESCHIERA DEL GARDA (codice catastale G489), differenziale relativo alle tariffe medie applicate per presenza (Cluster 12)
REG585	PRESENZE NETTE relative al comune di PISA (codice catastale G702), differenziale relativo alle tariffe medie applicate per presenza (Cluster 12)
REG586	PRESENZE NETTE relative al comune di RAPALLO (codice catastale H183), differenziale relativo alle tariffe medie applicate per presenza (Cluster 12)
REG587	PRESENZE NETTE relative al comune di REGGIO NELL'EMILIA (codice catastale H223), differenziale relativo alle tariffe medie applicate per presenza (Cluster 12)
REG588	PRESENZE NETTE relative al comune di RICCIONE (codice catastale H274), differenziale relativo alle tariffe medie applicate per presenza (Cluster 12)
REG589	PRESENZE NETTE relative al comune di RIMINI (codice catastale H294), differenziale relativo alle tariffe medie applicate per presenza (Cluster 12)
REG590	PRESENZE NETTE relative al comune di RIVA DEL GARDA (codice catastale H330), differenziale relativo alle tariffe medie applicate per presenza (Cluster 12)
REG591	PRESENZE NETTE relative al comune di SAN MICHELE AL TAGLIAMENTO (codice catastale I040), differenziale relativo alle tariffe medie applicate per presenza (Cluster 12)
REG592	PRESENZE NETTE relative al comune di SAN VITO LO CAPO (codice catastale I407), differenziale relativo alle tariffe medie applicate per presenza (Cluster 12)
REG593	PRESENZE NETTE relative al comune di SCENA (codice catastale I519), differenziale relativo alle tariffe medie applicate per presenza (Cluster 12)
REG594	PRESENZE NETTE relative al comune di SIRMIONE (codice catastale I633), differenziale relativo alle tariffe medie applicate per presenza (Cluster 12)
REG595	PRESENZE NETTE relative al comune di SIENA (codice catastale I726), differenziale relativo alle tariffe medie applicate per presenza (Cluster 12)
REG596	PRESENZE NETTE relative al comune di SORRENTO (codice catastale I862), differenziale relativo alle tariffe medie applicate per presenza (Cluster 12)
REG597	PRESENZE NETTE relative ai comuni dell'isola di ISCHIA, differenziale relativo alle tariffe medie applicate per presenza (Cluster 12)
REG598	PRESENZE NETTE relative ai comuni dell' ISOLA d'ELBA, differenziale relativo alle tariffe medie applicate per presenza (Cluster 12)
REG599	PRESENZE NETTE relative al comune di TAORMINA (codice catastale L042), differenziale relativo alle tariffe medie applicate per presenza (Cluster 12)
REG600	PRESENZE NETTE relative al comune di TIROLO (codice catastale L178), differenziale relativo alle tariffe medie applicate per presenza (Cluster 12)
REG601	PRESENZE NETTE relative al comune di TORINO (codice catastale L219), differenziale relativo alle tariffe medie applicate per presenza (Cluster 12)
REG602	PRESENZE NETTE relative al comune di TORRI DEL BENACO (codice catastale L287), differenziale relativo alle tariffe medie applicate per presenza (Cluster 12)
REG603	PRESENZE NETTE relative al comune di TRIESTE (codice catastale L424), differenziale relativo alle tariffe medie applicate per presenza (Cluster 12)
REG604	PRESENZE NETTE relative al comune di VERONA (codice catastale L781), differenziale relativo alle tariffe medie applicate per presenza (Cluster 12)
REG605	PRESENZE NETTE relative al comune di BELLAGIO (codice catastale M335), differenziale relativo alle tariffe medie applicate per presenza (Cluster 12)
REG606	PRESENZE NETTE relative ai CAP 20121, 20122, 20123, 20124, 20129, 20135, 20139, 20143, 20144, 20145, 20149, 20154 del comune di MILANO (codice catastale F205), differenziale relativo alle tariffe medie applicate per presenza (Cluster 12)
REG607	PRESENZE NETTE relative ai restanti CAP del comune di MILANO (codice catastale F205), differenziale relativo alle tariffe medie applicate per presenza (Cluster 12)
REG608	PRESENZE NETTE relative ai comuni delle isole PONZIANE, differenziale relativo alle tariffe medie applicate per presenza (Cluster 12)
REG609	PRESENZE NETTE relative ai comuni delle CINQUE TERRE e dintorni, differenziale relativo alle tariffe medie applicate per presenza (Cluster 12)
REG610	PRESENZE NETTE relative al comune di BOLZANO e dintorni, differenziale relativo alle tariffe medie applicate per presenza (Cluster 12)
REG611	PRESENZE NETTE relative ai comuni dei dintorni di CANAZEI, differenziale relativo alle tariffe medie applicate per presenza (Cluster 12)
REG612	PRESENZE NETTE relative al comune di COMO e dintorni, differenziale relativo alle tariffe medie applicate per presenza (Cluster 12)
REG613	PRESENZE NETTE relative al comune di DOBBIACO e dintorni, differenziale relativo alle tariffe medie applicate per presenza (Cluster 12)
REG614	PRESENZE NETTE relative al comune di FINALE LIGURE e dintorni, differenziale relativo alle tariffe medie applicate per presenza (Cluster 12)
REG615	PRESENZE NETTE relative al comune di GARGNANO e dintorni, differenziale relativo alle tariffe medie applicate per presenza (Cluster 12)
REG616	PRESENZE NETTE relative al comune di LA SPEZIA e dintorni, differenziale relativo alle tariffe medie applicate per presenza (Cluster 12)
REG617	PRESENZE NETTE relative al comune di LANA e dintorni, differenziale relativo alle tariffe medie applicate per presenza (Cluster 12)
REG618	PRESENZE NETTE relative al comune di NAGO-TORBOLE e dintorni, differenziale relativo alle tariffe medie applicate per presenza (Cluster 12)
REG619	PRESENZE NETTE relative ai comuni dei dintorni di SIRMIONE, differenziale relativo alle tariffe medie applicate per presenza (Cluster 12)
REG620	PRESENZE NETTE relative al comune di STRESA e dintorni, differenziale relativo alle tariffe medie applicate per presenza (Cluster 12)
REG621	PRESENZE NETTE relative ai comuni dei dintorni di TAORMINA, differenziale relativo alle tariffe medie applicate per presenza (Cluster 12)



Variabile	Descrizione variabile
REG622	PRESENZE NETTE relative ai comuni della VERSILIA, differenziale relativo alle tariffe medie applicate per presenza (Cluster 12)
REG623	PRESENZE NETTE relative ai comuni dei dintorni della VERSILIA, differenziale relativo alle tariffe medie applicate per presenza (Cluster 12)
REG624	PRESENZE NETTE relative ai comuni dei dintorni di VENEZIA, differenziale relativo alle tariffe medie applicate per presenza (Cluster 12)
REG625	PRESENZE NETTE relative al CAP 00185 del comune di ROMA (codice catastale H501), differenziale relativo alle tariffe medie applicate per presenza (Cluster 12)
REG626	PRESENZE NETTE relative ai CAP 00153, 00184, 00186, 00187 del comune di ROMA (codice catastale H501), differenziale relativo alle tariffe medie applicate per presenza (Cluster 12)
REG627	PRESENZE NETTE relative ai restanti CAP del comune di ROMA (codice catastale H501), differenziale relativo alle tariffe medie applicate per presenza (Cluster 12)
REG628	PRESENZE NETTE relative ai restanti CAP del comune di VENEZIA (codice catastale L736), differenziale relativo alle tariffe medie applicate per presenza (Cluster 12)
REG629	PRESENZE NETTE relative ai CAP 30121, 30122, 30123, 30124, 30125, 30126, 30131, 30132, 30133, 30135, 30141 del comune di VENEZIA (codice catastale L736), differenziale relativo alle tariffe medie applicate per presenza (Cluster 12)
REG630	PRESENZE NETTE relative ai comuni restanti, differenziale relativo alle tariffe medie applicate per presenza (Cluster 12)
REG631	PRESENZE NETTE relative al comune di CASTELROTTO (codice catastale C254), differenziale relativo alle tariffe medie applicate settimanali (Cluster 13)
REG632	PRESENZE NETTE relative al comune di CATTOLICA (codice catastale C357), differenziale relativo alle tariffe medie applicate settimanali (Cluster 13)
REG633	PRESENZE NETTE relative al comune di RIMINI (codice catastale H294), differenziale relativo alle tariffe medie applicate settimanali (Cluster 13)
REG634	PRESENZE NETTE relative al comune di SELVA DI VAL GARDENA (codice catastale I591), differenziale relativo alle tariffe medie applicate settimanali (Cluster 13)
REG635	PRESENZE NETTE relative ai comuni dell' ISOLA d'ELBA, differenziale relativo alle tariffe medie applicate settimanali (Cluster 13)
REG636	PRESENZE NETTE relative al comune di ALASSIO e dintorni, differenziale relativo alle tariffe medie applicate settimanali (Cluster 13)
REG637	PRESENZE NETTE relative al comune di BRUNICO e dintorni, differenziale relativo alle tariffe medie applicate settimanali (Cluster 13)
REG638	PRESENZE NETTE relative al comune di TIROLO e dintorni, differenziale relativo alle tariffe medie applicate settimanali (Cluster 13)
REG639	PRESENZE NETTE relative ai comuni della VERSILIA, differenziale relativo alle tariffe medie applicate settimanali (Cluster 13)
REG640	PRESENZE NETTE relative ai comuni restanti, differenziale relativo alle tariffe medie applicate settimanali (Cluster 13)
REG641	PRESENZE NETTE relative al comune di ALASSIO (codice catastale A122), differenziale relativo alle tariffe medie applicate per presenza (Cluster 15)
REG642	PRESENZE NETTE relative al comune di CASTELROTTO (codice catastale C254), differenziale relativo alle tariffe medie applicate per presenza (Cluster 15)
REG643	PRESENZE NETTE relative al comune di CATTOLICA (codice catastale C357), differenziale relativo alle tariffe medie applicate per presenza (Cluster 15)
REG644	PRESENZE NETTE relative al comune di JESOLO (codice catastale C388), differenziale relativo alle tariffe medie applicate per presenza (Cluster 15)
REG645	PRESENZE NETTE relative al comune di CERVA (codice catastale C553), differenziale relativo alle tariffe medie applicate per presenza (Cluster 15)
REG646	PRESENZE NETTE relative al comune di LIGNANO SABBADORO (codice catastale E584), differenziale relativo alle tariffe medie applicate per presenza (Cluster 15)
REG647	PRESENZE NETTE relative al comune di MERANO (codice catastale F132), differenziale relativo alle tariffe medie applicate per presenza (Cluster 15)
REG648	PRESENZE NETTE relative al comune di PINZOLO (codice catastale G681), differenziale relativo alle tariffe medie applicate per presenza (Cluster 15)
REG649	PRESENZE NETTE relative al comune di RAGINES (codice catastale H152), differenziale relativo alle tariffe medie applicate per presenza (Cluster 15)
REG650	PRESENZE NETTE relative al comune di RIVA DEL GARDA (codice catastale H330), differenziale relativo alle tariffe medie applicate per presenza (Cluster 15)
REG651	PRESENZE NETTE relative al comune di SAN MICHELE AL TAGLIAMENTO (codice catastale I040), differenziale relativo alle tariffe medie applicate per presenza (Cluster 15)
REG652	PRESENZE NETTE relative al comune di SCENA (codice catastale I519), differenziale relativo alle tariffe medie applicate per presenza (Cluster 15)
REG653	PRESENZE NETTE relative al comune di SELVA DI VAL GARDENA (codice catastale I591), differenziale relativo alle tariffe medie applicate per presenza (Cluster 15)
REG654	PRESENZE NETTE relative ai comuni dell' isola di ISCHIA, differenziale relativo alle tariffe medie applicate per presenza (Cluster 15)
REG655	PRESENZE NETTE relative ai comuni dell' ISOLA d'ELBA, differenziale relativo alle tariffe medie applicate per presenza (Cluster 15)
REG656	PRESENZE NETTE relative al comune di TIROLO (codice catastale L178), differenziale relativo alle tariffe medie applicate per presenza (Cluster 15)
REG657	PRESENZE NETTE relative al comune di CANAZI e dintorni, differenziale relativo alle tariffe medie applicate per presenza (Cluster 15)
REG658	PRESENZE NETTE relative ai comuni dei dintorni di CASTELROTTO, differenziale relativo alle tariffe medie applicate per presenza (Cluster 15)
REG659	PRESENZE NETTE relative al comune di LIMONE SUL GARDA e dintorni, differenziale relativo alle tariffe medie applicate per presenza (Cluster 15)
REG660	PRESENZE NETTE relative al comune di RIO DI PUSTERIA e dintorni, differenziale relativo alle tariffe medie applicate per presenza (Cluster 15)
REG661	PRESENZE NETTE relative ai comuni di RIMINI (codice catastale H294) e RICCIONE (codice catastale H274), differenziale relativo alle tariffe medie applicate settimanali (Cluster 4)
REG662	PRESENZE NETTE relative al comune di SAN CANDIDO e dintorni, differenziale relativo alle tariffe medie applicate per presenza (Cluster 15)
REG663	PRESENZE NETTE relative al comune di SORRENTO e dintorni, differenziale relativo alle tariffe medie applicate per presenza (Cluster 15)




Variabile	Descrizione variabile
REG664	PRESENZE NETTE relative ai comuni della VERSILIA, differenziale relativo alle tariffe medie applicate per presenza (Cluster 15)
REG665	PRESENZE NETTE relative ai dintorni di RIMINI e RICCIONE, differenziale relativo alle tariffe medie applicate per presenza (Cluster 15)
REG666	PRESENZE NETTE relative al comune di VALDAORA e dintorni, differenziale relativo alle tariffe medie applicate per presenza (Cluster 15)
REG667	PRESENZE NETTE relative ai comuni restanti, differenziale relativo alle tariffe medie applicate settimanali (Cluster 15)




**Studio di settore YG44U- Matrice per il calcolo dell'intervallo di confidenza
Cluster 1**


Variabile	REG1	REG2	REG3
REG1	0,006685782516193	-0,007823033445522	-0,125176119590240
REG2	-0,007823033445522	0,016885433963759	-0,303145632163910
REG3	-0,125176119590240	-0,303145632163910	32,790130200536300




Variabile	REG1	REG4	REG5	REG6	REG7	REG8	REG35	REG36
REG69	-0,000892438260164	-0,000352998975246	0,000160389258645	0,004062249887693	0,007898067505053	-0,061305043858153	0,015968660853286	0,083380694202740
REG70	0,001171812267027	-0,000983524013084	-0,000281386834387	0,074549426552650	-0,014389670600084	-0,458815900575390	0,054590594746189	0,250367933235960
REG71	0,000407803981674	0,000344445638734	0,000058286456873	-0,007029653480433	0,008819982999899	-0,169194572282770	0,0214404933575036	0,117007334132180
REG72	0,000152334341947	-0,000394687513100	-0,000371865300497	0,062827897612870	-0,014144476987670	-0,330514516665180	0,039591212073699	0,193361516606150
REG73	0,000267617336457	-0,000297681427030	0,00004343880963	-0,002261197909778	0,0000589854521912	-0,012135138553053	0,004957821528256	0,018700781597687
REG74	-0,000597713278283	0,001236710604724	-0,000185843961373	-0,021841206420292	0,004819256644301	-0,201247958045970	0,033157268454619	0,208976180415130
REG75	0,000333777411397	0,000591984438821	0,000627908586153	0,002977156890923	0,005644909186285	-0,412211173280850	0,045052562363657	0,242652823086030
REG76	-0,000368274639056	0,002146328426714	-0,000272944598744	-0,0741899532287290	0,042482333956045	-0,094341097034550	0,021726563345823	0,170817040037240
REG77	0,001408265966739	-0,000323687787208	0,000028458687575	0,012030673669631	-0,010511897843615	-0,218693295197770	0,025605111248574	0,115942307817410
REG78	-0,001017949721576	0,000547272833204	-0,000153844134273	0,005320780417573	0,018945067545242	-0,12176206253990	0,018590121390918	0,116458137303940
REG79	0,00091816511411	-0,001415610340377	0,000072035331199	-0,00398434368081	0,022086023331925	-0,092058994585570	0,025418902690990	0,098656581874430
REG80	-0,001398343598564	0,002921483749728	-0,001011946679774	0,002031099156925	-0,123422272797330	-0,256283041627220	0,043167914539964	0,310146220209170
REG81	0,002596401125552	-0,001212172104299	-0,000200358438815	0,006137545943892	0,000109339644274	-0,281336088327940	0,044362991656772	0,189878768576060
REG82	0,001538258712907	0,000387526664497	0,000547806045065	-0,082612106519110	0,049635953571771	-0,180924740935020	0,034239909982824	0,183380587380460
REG83	-0,001402957411321	-0,000273524080414	-0,000187587129450	0,048710311635437	0,015836414201937	-0,350989459172110	0,052409082661542	0,276305367291490
REG84	-0,000382891597758	-0,000619428939349	-0,000280513599185	-0,002668489005849	-0,007413805676257	-0,092560182763900	0,033001079971483	0,168941255190790
REG85	-0,000319660358679	-0,000168527212698	0,000040419381290	0,025096277585652	-0,01766521751997	-0,152799973191170	0,019561065365306	0,099426634066650
REG86	0,006020103869342	-0,005956696584974	0,000654910140499	0,007346618904251	-0,014676932815029	-0,115965426506150	0,041494997514176	0,050498310591683
REG87	0,000365418364606	-0,000513741102283	0,000104368274478	0,003996702328796	0,010863602270438	-0,094482251137520	0,015089179677539	0,065033829624280
REG88	0,000065529123572	-0,001293869330707	-0,000594690190309	0,042576171850543	0,01467962073106	-0,171789899518790	0,035432717646023	0,157800246270900
REG89	0,001610758996395	-0,001518449007188	0,000244167847034	0,045421819149616	-0,004099930826822	-0,312772337580690	0,036790268530080	0,143273890314650
REG90	-0,001081384636791	0,000678735043309	-0,000084417619599	0,015215327782795	0,007667109704951	-0,184214101062540	0,023367921230104	0,143464537124950
REG91	-0,003350708984490	0,001473655513385	0,000632328471463	-0,049420741207337	-0,031088452151335	-0,017257198335461	0,021289022080473	0,17638255300690
REG92	-0,000065368913346	-0,000678685593633	-0,000309016606063	0,034331735275972	-0,015880168110099	-0,235150539463680	0,040526253123376	0,199369256568290
REG93	-0,000233409134734	-0,000164912761341	-0,000301384876268	0,001669024397689	0,016529565416242	-0,102486342175390	0,023495562272662	0,1237925249666370
REG94	-0,003227365071306	0,000715782382404	0,000177468592078	0,041949982195959	-0,026712886928001	-0,256418523401660	0,038095679118322	0,236711709407460
REG95	0,000733877753051	-0,000396365842007	-0,000578256113476	-0,018686564869065	0,026812939257474	-0,097907104043170	0,0202628366490814	0,115477572713730
REG96	0,000525779096989	-0,000870349906242	-0,000112407233529	0,026865746984456	-0,005542996667592	-0,142576457943170	0,022237006708087	0,093166574516100
REG97	-0,000377848605072	0,000038508932288	0,000987117588673	-0,033496578086217	0,0493054441962177	-0,382624233898970	0,057555026903081	0,305726700838040
REG98	0,002979684188914	-0,000842707668959	0,001048576307126	-0,121395741325670	0,033569122835595	-0,202515301210360	0,053342658723976	0,253517028905640
REG99	-0,000049860265819	0,000403059237299	-0,000641056567080	-0,022824953840336	-0,058696667448650	-0,045726722054062	0,029504993798125	0,175974890631390
REG100	0,000542972858084	-0,000371981935470	0,000157555421542	-0,022805512576168	0,015032437385552	-0,028162061169095	0,011104545268427	0,049099317886880
REG101	-0,002701031778494	0,001527060964853	0,000105602497919	-0,030652357337050	0,000878843350726	-0,031114494678209	0,015757973096169	0,140350845657220
REG102	-0,000431072564709	0,000426477416898	-0,000596554763881	-0,002971287736702	0,008854912874010	-0,201132925311680	0,041210082396864	0,233690623549840
REG103	0,000264906362657	0,000807983072715	-0,000052069363787	0,002535646798456	0,023372471093287	-0,284353994390650	0,031581755489018	0,178902164141510
REG104	0,000329947611861	-0,000236844203107	-0,000027594496445	0,000010957514842	-0,034356584123071	-0,041007455982009	0,011592055984314	0,056477363537827
REG105	0,001906173958618	0,000773243532029	0,000393411146941	-0,106720633727260	0,013690608624738	-0,016288887116748	0,016055054136252	0,098574983192560
REG106	0,000625137615052	-0,000372884587020	0,000246226950651	-0,004493758477061	0,017735474196895	-0,229318893277970	0,034041942695434	0,166120010196540
REG107	-0,000907209516790	-0,000518466390723	-0,000763032647461	0,098830041668570	-0,017903023866370	-0,333400026073920	0,041110420426190	0,204512269922000
REG108	-0,000036306778024	0,000305168314637	0,000234547271150	-0,043938146237493	0,028785593913326	0,005920369761801	0,006996906881730	0,047483462105424
REG109	0,000259812250928	-0,000490572040201	-0,000411521840349	0,024130687482041	0,028917578726473	-0,268418884574010	0,042550589393017	0,210351643056400
REG110	0,000801909044871	-0,000150934244758	-0,000275514549623	0,100809193011570	-0,020151754485557	-0,619784841597070	0,062045314675599	0,304794278311550
REG111	-0,000377183359759	-0,000108713646436	0,000516685745771	-0,020860951342972	0,014832875482143	-0,252687384967960	0,044366010342211	0,235852172174920




Variabile	REG1	REG4	REG5	REG6	REG7	REG8	REG35	REG36
REG112	-0,000632131889129	0,000999470958921	-0,000334567115733	0,021025528590784	0,027990631782914	-0,324549638580660	0,038639355862359	0,225845271416710
REG113	-0,000026552272498	-0,000084444769664	0,000197296973497	0,005448600666455	0,003613033593892	-0,113389395861400	0,0113914857895056	0,070036372126590
REG114	0,000269259400113	0,000049355652768	-0,00034755172923	0,012614284613168	0,004712085839250	-0,207634444738240	0,031681687618661	0,166135059015170
REG115	-0,000265286393612	-0,00037153999209	0,000087747091572	0,007674495193305	0,004898497829525	-0,120444711886420	0,021414767824725	0,106528121900210
REG116	-0,001611142942201	0,001428697845716	0,000314987184230	-0,016115282167870	-0,016480568588009	-0,191764245606990	0,027633907363878	0,189494737947780
REG117	-0,003842798274979	0,000849816999079	0,000827775757577	0,070498479048680	-0,025379429705567	-0,487920245545800	0,055459670904660	0,327773522390420
REG118	-0,000876343984365	0,000862245629343	0,00006837456141	0,021498713960027	0,027851406482704	-0,341087701926960	0,038924939111250	0,224746888665640
REG119	-0,000079145196371	-0,000100588872704	0,000092198429551	-0,009835168467523	0,01919876941577	-0,075591747163270	0,014905880377616	0,077604581668860
REG120	0,000135387164426	-0,000257663984909	-0,000355918391062	0,0139252056397133	0,023784225927646	-0,191058557851800	0,031568042819464	0,159405810335280
REG121	-0,001889525539281	0,000867650267457	-0,000762346024995	0,033431102016206	0,004055050935328	-0,240291166498140	0,040194441489573	0,244280564796270
REG122	-0,001186825602468	0,001800383267560	-0,000425686786996	-0,045845619405529	-0,021791275243828	-0,112032738593540	0,032451780112991	0,228279685646240
REG123	0,000246330130183	-0,000405892629377	-0,000040737838823	0,0067288223746827	0,025929963843486	-0,249965243936020	0,039892420852132	0,198979948766410
REG124	0,000927021152330	-0,000039089899541	-0,000638139080910	-0,026295878564901	-0,014481571801372	-0,089675538897140	0,032280101668200	0,171591288446080
REG125	-0,000023024372833	0,000090180634561	-0,00006703452536	-0,017224728971894	0,010683616032909	-0,49024841626320	0,013418584454309	0,075327613723320
REG126	0,000591924298638	0,000981835650291	-0,0009239344491521	-0,044749343371889	0,018137769795869	-0,01887944409041	0,018148578671478	0,1249595244434660
REG127	0,000548260557329	-0,000108071757513	-0,000082044929213	-0,011740540356138	-0,017063905050968	-0,012606988450227	0,00752933338675	0,037928990461353
REG128	0,000512447618135	-0,000113188991416	0,000212382401973	0,013370853631677	-0,014168544264701	-0,194528198646150	0,021974823718905	0,107301398676130
REG129	-0,000433222418108	0,000037716699621	0,000168918711712	0,001993721796272	-0,001700607011729	-0,160080764281780	0,025479957648640	0,138245642473210
REG130	0,000636066123282	-0,000308617296983	-0,000125356846347	-0,022684459753227	0,024863264204392	-0,042102191364902	0,015645995616957	0,074590054713550
REG131	-0,000887062653777	-0,001098799108740	-0,000088553901001	0,012436491281145	0,008352945368283	-0,035837805943136	0,022258843724374	0,102436805494610
REG132	-0,002686585317852	0,000134837709710	-0,000742778076058	0,001767582386049	0,014669942415825	-0,03523210834886	0,034010829494150	0,208944107840370
REG133	-0,00100907856220	-0,000402480393181	-0,000446730939120	0,01824486729616	-0,027316190639588	-0,030579752839222	0,020395497907685	0,110258240832900
REG134	-0,001394385154170	0,000409094476913	-0,000753554719111	0,021696224136347	0,043280512734574	-0,294972903030450	0,052428230579752	0,295537991233390
REG135	-0,000694645714670	0,000332602660587	0,000290036003046	-0,026612565791981	-0,012093933496894	-0,214983757384070	0,043791798414082	0,248014078460150
REG136	0,000406741212433	-0,000791318462100	0,000091135590811	-0,0012656005600128	0,003219258925798	-0,001407963160588	0,006409753658365	0,014851634816225
REG137	0,000182803080628	-0,000660297709544	0,000567798296879	-0,042837536616089	0,034522744703605	-0,074261929780710	0,024643700476929	0,118178669952110
REG138	-0,000567248591054	0,002187514061260	0,00025420323779	-0,001259149939004	-0,007956625489033	-0,483025576382360	0,051774385111406	0,320260557176090
REG139	0,000298705565305	-0,00090400253088	-0,000164852550030	-0,001300640402373	-0,010923910497356	-0,059187182903278	0,013318326843415	0,068204415233510
REG140	0,000961663911327	-0,002416578401023	0,000367264331250	0,018311167886971	0,009360996489439	-0,109429541740810	0,027981409965893	0,088028897736570
REG141	0,000569200026077	-0,000283439077232	-0,000137556972245	0,010682823705450	0,010649705201005	-0,153563038741620	0,021598612066705	0,102482677931040
REG142	-0,000346949665483	0,000439900300997	0,000442845056738	0,010119151403979	-0,057213155856224	-0,260310333127390	0,033270603919351	0,189456940015230
REG143	0,001701607248490	-0,000650239559707	-0,000197589267335	-0,022413646935846	-0,023624099392890	-0,179290726110780	0,041275381044494	0,198302278960480
REG144	0,000231544723041	-0,000961683097202	-0,000112043786250	0,066597438957920	0,002059827601296	-0,386203722543770	0,047943695082649	0,222901391673240
REG145	0,000119764387666	-0,000438720638195	0,000478858400653	0,000202480877730	-0,001701467113368	-0,199653551357130	0,029754152353287	0,145550078178650
REG146	-0,000467651347156	0,000390263128137	-0,001122374300573	0,043336806580640	0,015514942076894	-0,318211513182480	0,0494745916674221	0,273303061114030
REG147	0,001510426099083	-0,001552616518134	-0,000172960853304	0,005951948001302	-0,013958571377006	-0,017015907681415	0,014295594094456	0,034098079474689
REG148	-0,001773368420576	-0,001841669894827	0,000484855112702	0,053447040671926	-0,016577846668114	-0,216548871227550	0,043605637607002	0,200206044296470
REG149	0,001155541157294	-0,000185317490590	-0,000889958421490	-0,008780444377389	-0,018992106005237	-0,199586330934910	0,047972277639252	0,248793026244240
REG150	-0,001015183033836	-0,000209288984319	0,000496215224949	0,002712887978958	0,017220897065347	-0,195853653878420	0,030979931101558	0,164383954134520
REG151	-0,000093289872594	0,000880903692663	0,000398608872653	0,041990509445872	-0,063355226163020	-0,448654871493870	0,044838715136618	0,249844655086710
REG152	0,000453982818962	-0,000130201627120	-0,00050050872558	-0,009960301905568	0,001242976540075	-0,061950424027270	0,014150750476448	0,070722300162620
REG153	-0,001708850590241	0,001313615286132	0,000506720462878	-0,020523886890511	-0,055104326615961	-0,207805935948170	0,035190148724925	0,230307872157540
REG154	0,000001469319294	0,000992318079862	0,000481203956777	-0,002797434646160	-0,039214792009586	-0,396996362290560	0,049368388388357	0,280771207834800




Variable	REG1	REG4	REG5	REG6	REG7	REG8	REG35	REG36
REG155	0,000223212411671	0,000501136293262	0,000358574762844	-0,020394906390716	0,011518498336569	-0,2131112378800	0,028237727229781	0,157945258289950
REG156	0,000874486712214	-0,000875506191699	-0,000088231728312	0,056964228353229	-0,016928975486308	-0,318169133908930	0,036619035047807	0,161760097734570
REG157	-0,001033138042014	-0,000192110505870	0,000480727140340	0,022693500201713	-0,019473724487482	-0,430251182031300	0,065111869166620	0,3444817611160130
Variable	REG37	REG38	REG39	REG40	REG41	REG42	REG43	REG44
REG1	0,001950188487687	-0,001303649890115	0,000413176686156	-0,001058080728931	-0,001548443657487	0,002352310921000	0,000287766072981	0,002257310920231
REG4	-0,000453068317980	0,000561782095061	0,000648769691076	0,000157933213849	0,000532060988302	-0,000194123156307	-0,000144362005971	-0,000307223968604
REG5	-0,000245170079978	0,000003378974045	0,000501930104664	-0,000152079766678	-0,000286063370548	0,000678387604621	0,000026738567875	0,000609997989259
REG6	-0,053456371040816	-0,041084207633660	-0,042365942646362	0,028625734936966	0,058572852524261	0,020297650053861	0,000171786773349	-0,069634638378100
REG7	0,010835959578804	0,000106347025059	-0,078503720053620	0,013892765217510	0,017461795109763	-0,183815041136180	0,002759533706883	0,041055757594233
REG8	-0,153079751018560	0,048590324399795	-0,104421783477160	-0,205303142996680	-0,419325386967360	-0,366716772217400	-0,038264201758388	-0,310637152863840
REG35	0,043001224037130	0,011548032604759	0,023414232075515	0,028347011978582	0,051342205401773	0,044975768941012	0,005306714833482	0,053892516848137
REG36	0,212438656594820	0,090081740465290	0,142316133469330	0,157413104539010	0,286067632012140	0,218976433088270	0,022540484565113	0,266090839263490
REG37	6,724989892556250	0,097367562901230	0,148964429295120	0,097852167437520	0,169702576597410	0,1923237482025650	0,021607937471946	0,281647855245510
REG38	0,097367562901230	16,711151196983900	0,082890160455910	0,040953475238456	0,065016176496240	0,081417963454220	0,005447563156423	0,104470446219680
REG39	0,148964429295120	0,082890160455910	13,406998987389900	0,030097593966376	0,055338809932464	0,314867876003190	0,010256839478313	0,183189658429100
REG40	0,097852167437520	0,040953475238456	0,030097593966376	13,894230134052400	0,156557631539930	0,041435883194567	0,010878209714430	0,113879720261870
REG41	0,169702576597410	0,065016176496240	0,055338809932464	0,156557631539930	6,366606721843120	0,088889507331720	0,019547288816885	0,199404895247690
REG42	0,1923237482025650	0,081417963454220	0,314867876003190	0,041435883194567	0,088889507331720	9,421163433803250	0,016065433168237	0,231387170469330
REG43	0,021607937471946	0,005447563156423	0,010256839478313	0,010878209714430	0,019547288816885	0,016065433168237	22,167394276386000	0,029193332704006
REG44	0,281647855245510	0,104470446219680	0,183189658429100	0,113879720261870	0,199404895247690	0,231387170469330	0,029193332704006	3,375186160310230
REG45	0,169028696220910	0,054073794468656	0,030839285870412	0,122814187094780	0,220724752341100	0,059595938480951	0,014680611053440	0,132828215935870
REG46	0,145154433119070	0,077882063548180	0,050269388431459	0,131960063182630	0,233412429327900	0,053813217904211	0,011510058312467	0,130303180451210
REG47	0,170814198983210	0,075707295637760	0,056065906359638	0,115611940723450	0,203022789456900	0,050509247065177	0,014441167218453	0,173025377474100
REG48	0,163022964988150	0,058026695113594	0,041281366081667	0,113949601749960	0,202932327055290	0,056168640937722	0,015019473544080	0,155916288992390
REG49	0,179436690683360	0,063471139272220	0,114800770298800	0,112252703869300	0,200451355312380	0,172622349308350	0,022210038549080	0,261918253709520
REG50	0,20388511608950	0,072582022041690	0,027918215726694	0,183846160471620	0,329507452739180	0,045870919089686	0,020615010512652	0,193868079563050
REG51	0,011446248108205	0,002030887343340	0,004360711322303	0,003621673732859	0,005937186346176	0,007623218988653	0,001408225292882	0,014715380475005
REG52	0,025389484756310	0,014314631441102	0,020970139786311	0,006097938257852	0,009232662416885	0,018500314987656	0,001909199343090	0,0347854912566339
REG53	0,252953620588520	0,106249681714700	0,186727365501600	0,097809687197700	0,168419730741890	0,225592326259610	0,025733135039417	0,360460381347460
REG54	0,058893358367541	0,024718909016921	0,059707207775004	0,022278877047824	0,040258517306449	0,091873276336580	0,005532068038778	0,075635254332490
REG55	0,242532039868020	0,11964262332480	0,225143458306890	0,122418582129360	0,216740363549250	0,308920956484650	0,023805090096713	0,335916412185900
REG56	0,037165967682921	0,016694532639942	0,020874342879635	0,017917124289572	0,029741252624987	0,020124160362496	0,003917527071628	0,052904426796924
REG57	0,011397866581052	0,007855521988997	0,006945436244083	0,010912666465416	0,018122483789940	0,005372340002713	0,001431084577575	0,019151420002173
REG58	0,237002145860850	0,088163922557610	0,165048329692110	0,129695699968860	0,232136049536990	0,227412064242040	0,028103405049320	0,355570669687440
REG59	0,256664192424800	0,071474964901090	0,156378186596350	0,133017064809220	0,243253405595460	0,240429633785810	0,031587997553942	0,372721811314530
REG60	0,144030251075280	0,077282293004200	0,150748944499290	0,036487056048139	0,059298397057562	0,193222142350020	0,011303613134984	0,187350737833730
REG61	0,136411936634320	0,048312798316424	0,075161893796850	0,047121554322659	0,079732934518510	0,101476047271400	0,012123800476224	0,150343913915740
REG62	0,103691588620260	0,043174494513901	0,035184356386624	0,065539938566570	0,132400766161800	0,035805647092410	0,009614168682760	0,112111579657640
REG63	0,174365669827220	0,122551568686320	0,214190095431290	0,088728282189510	0,152502779383000	0,288207305587750	0,011782925393272	0,207949356682870
REG64	0,191322874682480	0,064520466069000	0,099251318286010	0,109028224714160	0,193426115814280	0,161873172088150	0,019687796437661	0,215227160468550
REG65	0,162463889956680	0,077631137833370	0,058983224537551	0,127685858874880	0,223578173975100	0,058341844550380	0,015224977900800	0,179532397639350
REG66	0,143045204766950	0,054611692211407	0,096336687315050	0,058298176050176	0,102802081669740	0,135845504440130	0,013099211779765	0,167896474408500



Variabile	REG37	REG38	REG39	REG40	REG41	REG42	REG43	REG44
REG67	0,197064832113880	0,072343236568940	0,113450787445040	0,108944215186730	0,190636645119850	0,149354997134670	0,0230655365664408	0,282538974039870
REG68	0,257666992244970	0,087603718871870	0,135356353063410	0,094608127531950	0,161012525364330	0,151701529179510	0,027243414857324	0,353098877263450
REG69	0,064081712497330	0,035606391468195	0,035395857471450	0,046384270151100	0,077459621335330	0,037398333169662	0,006583421656963	0,083363295982820
REG70	0,171894971946270	0,040483067586394	0,067586860751390	0,131080139103320	0,240184090194750	0,147742207808860	0,021242768466201	0,199790618274470
REG71	0,095956117378810	0,034009671461425	0,057509468517095	0,052962727278351	0,096038828764180	0,081332657879800	0,010205063417510	0,12506897929660
REG72	0,121541373582750	0,033354733967955	0,042943582520937	0,104327942213000	0,190509934767000	0,097853389020190	0,0144334010582926	0,12937970665660
REG73	0,024866970809240	0,0091528059596845	0,014630509592407	0,009367812141661	0,015637760627218	0,020477415186046	0,002358116540381	0,0287536556767579
REG74	0,171040428455470	0,079723831153100	0,110850434230640	0,097039779390930	0,172499474115920	0,141948527132170	0,014693809254581	0,195381202978840
REG75	0,172861283504900	0,062301587602144	0,129556274196470	0,103562323090800	0,189375435872640	0,194703335878190	0,0208445935493341	0,257281275484880
REG76	0,166901588753520	0,081181612026360	0,095802181179860	0,076883135583470	0,134775976862920	0,085736691474570	0,012637839162110	0,192397944327520
REG77	0,098676503944610	0,023534481685505	0,062875344365820	0,050165329963950	0,094032840746720	0,113478411828660	0,011419347436617	0,125040895574610
REG78	0,077237011729200	0,036886799562549	0,024960917151681	0,064827292835680	0,11368868857590	0,022223345321887	0,007597425702047	0,088373809979990
REG79	0,112985803483650	0,038348045138139	0,041574416212549	0,057040216891541	0,095678012614700	0,049285305338100	0,012361626624584	0,141505177066420
REG80	0,237140095205430	0,129321599359110	0,244831377436220	0,121174655137690	0,224915055429250	0,386367633221190	0,012992360047484	0,191929415494130
REG81	0,192331807424290	0,051901767624998	0,059211025395200	0,092196989914480	0,166307143176910	0,157529498086500	0,020448931930375	0,224953887749840
REG82	0,20798407123610	0,082311925351300	0,138081430720920	0,074255363336360	0,128447082746410	0,153556803613910	0,020820159040108	0,294207532193460
REG83	0,185827063269450	0,076550339120340	0,069591719237300	0,153519583213220	0,270242992831240	0,100386598848660	0,020397946332376	0,217347160233820
REG84	0,162442085160090	0,077399765949950	0,092511821494380	0,089549074882200	0,152434190608580	0,119956904445890	0,013423103997848	0,1669548656985320
REG85	0,062299222981899	0,024557992296698	0,040071391482473	0,049574438330867	0,089161584873410	0,070334870520620	0,007169527963351	0,076323119037450
REG86	0,167353407911920	0,020517625907483	0,0936868946185230	0,024349744291766	0,035828586484151	0,173593386603340	0,021711416050558	0,230961297828000
REG87	0,057981778191297	0,018122053091429	0,023658748358527	0,034744523124279	0,060535006314275	0,03029476588486	0,007081454868103	0,079216044954330
REG88	0,129383979244060	0,042438232117510	0,012577133334807	0,102163558314780	0,177579898903200	0,023946303126477	0,013501460755662	0,121983282516820
REG89	0,108578457065880	0,017543287219201	0,049232209180187	0,072203734487600	0,132090248268790	0,106676172865940	0,015713447264759	0,153380595116290
REG90	0,087729728009410	0,040413215566660	0,042198566913823	0,074370835175880	0,132754902530760	0,056923910410466	0,009103469760183	0,104688276743650
REG91	0,14088678830180	0,114060113751690	0,179475656004800	0,066714924791970	0,108906824619510	0,210701583793760	0,008587523506353	0,180853604578770
REG92	0,157309841430880	0,061443090366051	0,079834064567990	0,105541627194320	0,186627559555520	0,129864196636650	0,015467191246059	0,166013491163640
REG93	0,108387487177110	0,045169183299698	0,035900500391206	0,070986631187400	0,122783121232950	0,039289254932357	0,010012543201429	0,113699782013290
REG94	0,130445676399510	0,081571745682590	0,104994476999120	0,118493034052950	0,207751711852450	0,149866854051280	0,012505664639386	0,156203834488160
REG95	0,118065848957780	0,040320590780829	0,031211327958000	0,063816597138250	0,132303188678110	0,030637790901903	0,010073515539664	0,115414427961600
REG96	0,075632203393030	0,021191095227785	0,029012844139152	0,051707330309169	0,091983087930750	0,057298828196645	0,008741688721569	0,084412013086360
REG97	0,252370487588210	0,108603664004730	0,163417328603670	0,142261233797340	0,247209737666140	0,195900781749760	0,028624534975674	0,374121332199790
REG98	0,324929440778550	0,133444272507460	0,253371060293290	0,093787461550370	0,157960977179970	0,310635955922080	0,031403225054294	0,45265296424190
REG99	0,185449562258980	0,096233448561470	0,156941262956070	0,075173384307800	0,131242094409120	0,225760430398750	0,010879355628909	0,158857669745480
REG100	0,065979714215830	0,026502792188060	0,038930888410748	0,0226611689833080	0,037081991499170	0,041015536244484	0,006529024951400	0,089524131840820
REG101	0,10157296763230	0,078123328901970	0,092950386541520	0,064614758174220	0,108524396969760	0,092649670133750	0,006265274738413	0,118051843225460
REG102	0,199977680606380	0,086764092093900	0,093378807641520	0,123160237988520	0,216241437483100	0,119850414086110	0,017137726021774	0,203961224037060
REG103	0,128600091843090	0,04161515160972975	0,057757285959226	0,086857285811840	0,158670985954690	0,082877850234040	0,014546108665770	0,166587285678280
REG104	0,059824799009195	0,028746382817680	0,067342116086310	0,019082226868137	0,034227633889484	0,108838571063640	0,004175053193446	0,058870918531212
REG105	0,163685161776260	0,073181789672530	0,152186693284770	0,019854453636607	0,032871514272747	0,178227961124360	0,012707868226891	0,218472428203850
REG106	0,143939852813020	0,0512947444841011	0,0799394602098900	0,080047886538080	0,12416557181550	0,109891749875740	0,016180273212960	0,194459886229820
REG107	0,10905905873480	0,029417636889295	0,004916852405669	0,024260522013600	0,224985918167140	0,050272400372075	0,012435706697159	0,084041264066580
REG108	0,064384821888080	0,034057199221373	0,042073927181146	0,019193659665559	0,030864329539602	0,026981620030679	0,005603694232785	0,093976908464220
REG109	0,168326383055590	0,05588958582153	0,043342903556158	0,120084449679060	0,212106048439010	0,060928775317040	0,018087769995909	0,188073214682340




Variable	REG37	REG38	REG39	REG40	REG41	REG42	REG43	REG44
REG110	0,174790562755390	0,035434467791990	0,070194654695630	0,1547141163111740	0,288788765263830	0,170405125611820	0,023356536022044	0,211784646334400
REG111	0,202285902157670	0,091953823294180	0,140208721023080	0,109537773659290	0,189739204258330	0,1782968565409940	0,020795431712133	0,2737720544441360
REG112	0,148635675200330	0,053516790636600	0,048037414682097	0,119783259501000	0,2162095655020470	0,066972525878540	0,016157847210780	0,174300720180560
REG113	0,049509362164999	0,018413323824206	0,032349621212860	0,0328673018319241	0,058673018319241	0,047874882730738208	0,006228130738208	0,074007005493320
REG114	0,134106594220660	0,047848756632023	0,057479177479409	0,086713836803960	0,155217365713640	0,087285431688130	0,013197230814076	0,144575481579070
REG115	0,085097210134790	0,036427158746484	0,0456760953339949	0,055716954949237	0,096563662510950	0,061703990821870	0,009084655221530	0,1070689938712270
REG116	0,133131775733520	0,076939909268190	0,130200055123140	0,078084219734020	0,138695650848980	0,173032850245790	0,011514394406889	0,1726710074000330
REG117	0,158343163306340	0,089419652754070	0,137944268584750	0,157398036675150	0,280383378613120	0,210831931985070	0,019708605687752	0,2367439668384540
REG118	0,140965296203520	0,053116260987695	0,057167641122139	0,115857234572940	0,208533435526530	0,078823912688910	0,016559078390155	0,185110875972980
REG119	0,070133634451810	0,029550546406908	0,030981775883683	0,041007538217818	0,070137346719050	0,029762905474898	0,007424290209000	0,093312514694960
REG120	0,129859277800650	0,044704241269747	0,033262632631924	0,091211243632370	0,160769081612450	0,043341220749720	0,013520767093342	0,142499707593360
REG121	0,164209889074490	0,077106998997100	0,058397500731438	0,1370379296656690	0,242272743628120	0,078261416020990	0,014216022764022	0,152020953595280
REG122	0,206421035548790	0,112737295629210	0,163436939980620	0,099602139966610	0,174567403770840	0,206796162930590	0,013663203134037	0,208724385992400
REG123	0,165263792816960	0,060050545838894	0,068215770555190	0,105601063127300	0,18586241703210	0,090125562659610	0,017928936255360	0,204199175287460
REG124	0,190283002379990	0,080564177178570	0,113710628039590	0,082556454065250	0,144240518800770	0,155541693036470	0,014133987165762	0,180808705437120
REG125	0,075551345548350	0,034766388759031	0,043582519918497	0,036810343319707	0,062908691299960	0,047790810782412	0,006660092775521	0,090324318952940
REG126	0,147982284292900	0,062865047469560	0,058730925017806	0,065554916943840	0,114734942399320	0,057302039295737	0,009296601233983	0,1233511968146200
REG127	0,052078516662333	0,022832243149404	0,048864410720886	0,012312067962886	0,021750633033430	0,073003500004130	0,003480187840698	0,051141311097338
REG128	0,078523924911480	0,025066875629467	0,0640274206692360	0,044786791831920	0,083039760395210	0,109562303276020	0,009354418542517	0,108626294707640
REG129	0,107146814925010	0,048989127624276	0,074587377973520	0,065486441248510	0,114973177415930	0,103003847011140	0,010884877274297	0,137413342505650
REG130	0,091251017368550	0,034103471959147	0,032987109743874	0,041113380667272	0,069494380788810	0,028650889731389	0,008456764496962	0,105597076372390
REG131	0,093069794651140	0,048190730666805	0,033500529703979	0,065451045678960	0,107551510342050	0,032181988922628	0,006080303557487	0,098582044433470
REG132	0,174211218181220	0,101881854510490	0,064528595105840	0,127284324605370	0,213597643236290	0,050204026599936	0,012186500528232	0,151698770572400
REG133	0,094168475507010	0,053066784566729	0,056455559885320	0,062311019838507	0,105946067945310	0,081547428631460	0,006069626621392	0,070528659838740
REG134	0,222410818262280	0,093132201937850	0,057136905176377	0,171222816555830	0,2997175822153350	0,058264358174554	0,021348089637871	0,232062214072620
REG135	0,217700507483550	0,108025551067040	0,172416741856190	0,109988125706430	0,190886840177160	0,227594657678830	0,019440832060492	0,268737021454040
REG136	0,028581885188550	0,009774213683428	0,012894374756594	0,009884422015929	0,014641806859332	0,015957308638908	0,003222978762821	0,037551252685728
REG137	0,133866834889560	0,062104487571729	0,085937392726810	0,055794535904757	0,090659509210870	0,085270734193830	0,013893020984310	0,195506489868130
REG138	0,216795341521350	0,089706660986380	0,167832450656640	0,136337432460660	0,251404178410780	0,249062817932030	0,022543657302998	0,286720198678480
REG139	0,066964982290020	0,027477899629230	0,044406729007498	0,031890322900152	0,056580558176477	0,067155394126550	0,005459979586427	0,0667417445056900
REG140	0,098651192553660	0,030704839409398	0,041468830406571	0,052877862177213	0,086973061544170	0,062035230692574	0,012717521577780	0,137511182391710
REG141	0,084800142687150	0,0241176959405404	0,028478742109227	0,054885995616714	0,098443962573110	0,045998815018557	0,009523529793389	0,098878360089780
REG142	0,137371114861490	0,066893404379940	0,18596065416720	0,089572500588170	0,127594652200080	0,251553680025540	0,013077744685848	0,178682648374080
REG143	0,215483296232460	0,084005442972080	0,150105838004350	0,087285420175800	0,153925612532200	0,220181920028200	0,018740863486726	0,237651703337050
REG144	0,145446487834460	0,039716161767671	0,047143901696845	0,122427179546530	0,220531001462670	0,098920652026900	0,018668902452722	0,1775607444777300
REG145	0,119455751165980	0,049428069681896	0,092142498063990	0,064655567681340	0,113546116115230	0,132015019307100	0,013564054747846	0,171672907377100
REG146	0,201021156935180	0,072335842333760	0,045075363749773	0,157676832000400	0,281664527165230	0,071740463746750	0,018818830543318	0,183200386443280
REG147	0,066957602618650	0,017043140976619	0,032450457293111	0,019986532644422	0,033076931049393	0,059207929797284	0,006210468484888	0,063019912817860
REG148	0,137854941610140	0,071162940180920	0,088475090073000	0,110469211284400	0,187116676210120	0,130529872594490	0,015949429840321	0,180691400512120
REG149	0,248705298198560	0,098330434155130	0,134516128461930	0,124504577674010	0,20213152621770	0,196246196018820	0,020048061545409	0,232740760656210
REG150	0,119872667140210	0,057700882125089	0,076452369407060	0,081981288136050	0,141177826722840	0,09310656488370	0,013829523856898	0,175399774339010
REG151	0,151632497985560	0,058981526301548	0,160537149306060	0,097267646672440	0,184201259930490	0,280771241444820	0,016911958569478	0,202860697856570
REG152	0,074602535149420	0,029178766271969	0,043935879967599	0,033519196335341	0,058643640568343	0,059316338683496	0,006674989190597	0,0840003633150570



Variable	REG37	REG38	REG39	REG40	REG41	REG42	REG43	REG44
REG153	0,175407093459790	0,104961043980270	0,203391778364770	0,085640588748360	0,151662577733160	0,286812384551420	0,013976684886938	0,220889374795960
REG154	0,211911222477740	0,091991527259290	0,197082610138870	0,111028962300040	0,203209427923180	0,300140426475520	0,021181849674148	0,279577893422880
REG155	0,131226967040400	0,053542743500553	0,096295412419330	0,086985032255480	0,119893220389500	0,128361549839780	0,013970298437820	0,184960355150150
REG156	0,107150730104600	0,022602561840511	0,047228122505619	0,083301003210230	0,153414282806930	0,108618034916330	0,013994296038648	0,128935180213170
REG157	0,257654919062050	0,115983012943920	0,188086360069430	0,162086080970210	0,286072498078770	0,274405924985630	0,026904024385668	0,332370716022900
Variable	REG45	REG46	REG47	REG48	REG49	REG50	REG51	REG52
REG1	0,000458239295480	-0,002748867371291	-0,000904014894234	0,000077630043447	0,000380524196853	-0,001294521282696	0,000300135628387	-0,000007481739256
REG4	0,000069078392968	0,001787094271364	0,001176185342271	0,000329072765658	-0,000545376971621	0,000871854909604	-0,000308933867089	0,000140034722546
REG5	-0,001264359610743	-0,000774782408663	-0,000673344483546	-0,000806538433668	0,000626193659413	-0,001135227848127	0,000018011080891	0,000079673219615
REG6	0,036463062197188	0,022086296883218	-0,014289521525196	0,014424745121302	0,017081455052952	0,060275797061064	0,000567321170875	-0,017541827903036
REG7	0,003457958339729	0,012291480174986	0,035958752711723	0,020754022876019	0,010622044612108	0,0311188629581319	0,000714081645612	0,006571781438857
REG8	-0,231401154831100	-0,211654482395650	-0,171478137669450	-0,219074086759980	-0,387333994232740	-0,407610136858940	-0,009102933688238	0,002401618096950
REG35	0,039599545732312	0,033733004896453	0,033122032193080	0,036653508665077	0,049165791095536	0,055216897902514	0,002787545688290	0,000501618096950
REG36	0,208262167704610	0,236424434016550	0,209817585687740	0,200820237135930	0,239612818588800	0,314481961193060	0,006056989000592	0,017569095559541
REG37	0,169028696220910	0,145154433119070	0,170814198983210	0,163022964988150	0,179436690683360	0,203885111608950	0,011446248108205	0,025389484756310
REG38	0,054073794468656	0,077882063548180	0,075707295637760	0,058026695113594	0,063471139272220	0,072582022041690	0,002030887343340	0,014314631444102
REG39	0,030839285870412	0,050269388431459	0,0506059036359638	0,041281366081667	0,114800777029880	0,027918215726694	0,004360711322303	0,020970139786311
REG40	0,122814187094780	0,131960063182630	0,115611940723450	0,113949601749960	0,112252703869300	0,183846160471620	0,003621673732859	0,006097938257852
REG41	0,220724752341100	0,233412429327900	0,20302788456900	0,20293327055290	0,200451355312380	0,329507452739180	0,005937186346176	0,009232662416885
REG42	0,059559938480951	0,053813217904211	0,050509247065177	0,056168640937722	0,172622334938350	0,0458709180989686	0,007623219888653	0,018500314987656
REG43	0,014680611053440	0,011510058312467	0,014441167218453	0,015019473544080	0,022210038549080	0,020615010512652	0,001408225928882	0,001909199343090
REG44	0,132828215935870	0,130303180451210	0,173025377474100	0,155916288992390	0,261918253709520	0,193868079563050	0,014718380475005	0,034785491256339
REG45	9,962048019401790	0,216437192759400	0,196950385261900	0,208911769306630	0,114820318967770	0,314405902356400	0,005426370646376	0,003903975058651
REG46	0,216437192759400	9,601222116308710	0,200062459956810	0,189988874658840	0,126170692268950	0,303092700690960	0,000774281498869	0,008573701798372
REG47	0,196950385261900	0,200062459956810	9,723941584669460	0,178714244695940	0,132053503762330	0,266168491046630	0,004077510541127	0,013663575192416
REG48	0,208911769306630	0,189988874656840	0,178714244695940	0,289265009335500	0,127824026069870	0,271631241572620	0,005462317863590	0,008568770637212
REG49	0,114820318967770	0,126170692268950	0,132053503762330	0,127524026069870	7,603258393418250	0,190680827688980	0,010227582990939	0,018398152171966
REG50	0,314405902356400	0,303092700690960	0,266168491046630	0,271631241572620	0,190680827688980	4,464767414418570	0,005693649909319	0,006734716251563
REG51	0,005426370646376	0,000774281498869	0,004077510541127	0,005462317863590	0,010227582990939	0,005693649909319	23,139801023501100	0,000909407735384
REG52	0,003903975058651	0,008573701798372	0,013663575192416	0,008568770637212	0,018398152171966	0,006734716251563	0,000909407735384	22,263608463602600
REG53	0,090054060829440	0,107286309259120	0,146090094176990	0,122145543866640	0,243055919737610	0,145832482117900	0,012823406076673	0,035242704661459
REG54	0,023623155422553	0,026643165054436	0,029224880085752	0,026925464894261	0,056421229176095	0,033073626548190	0,002694288426994	0,006610481333219
REG55	0,117379043017080	0,163381490240610	0,164871979282950	0,140144918504070	0,258014073787680	0,194071916669620	0,009047788621566	0,031407468449061
REG56	0,016124928851298	0,019781534523159	0,024727510622637	0,020972040109223	0,037681115575447	0,027530063736613	0,002131111229455	0,005142206907504
REG57	0,006137741345954	0,012958515445568	0,011295022749729	0,008938222186266	0,018482639571437	0,015490910275672	0,000587506909618	0,001809563964859
REG58	0,121772588956380	0,145029532131910	0,163766319311480	0,148345802655360	0,278885720076470	0,211805760651500	0,012081898446526	0,028675908554895
REG59	0,152806045069070	0,141862961008410	0,171424611944670	0,169074086612230	0,288077235508960	0,236813640473650	0,014667272549207	0,026096795616271
REG60	0,029910784492416	0,046008773307435	0,063821160566990	0,046744478953199	0,114400197371930	0,038192967042370	0,006313884189314	0,021833133201178
REG61	0,088327371410030	0,061915795929383	0,081922802009430	0,082985095533790	0,093102662146650	0,094796974910300	0,008046940444052	0,012910475988280
REG62	0,104606073353900	0,101500324186910	0,100301969820110	0,096997231234700	0,0862594446859840	0,1415955611761800	0,004279783467140	0,008608686230320
REG63	0,089929615881580	0,153164551789010	0,127949773139950	0,099707123918540	0,161938850493440	0,138541499553900	0,002767413992597	0,024222709734925
REG64	0,174174913026010	0,149198860303040	0,150871319718060	0,158229614887940	0,174399912396810	0,2262010758611620	0,010436695880248	0,013119302111461



Variable	REG45	REG46	REG47	REG48	REG49	REG50	REG51	REG52
REG65	0,187167071516940	0,206866737167450	0,186592286866010	0,175200953225160	0,155494136949200	0,272358787487690	0,004226387441772	0,013444341300993
REG66	0,09350448945270	0,081798026500110	0,094340780246210	0,091282243893350	0,113689293071600	0,115888621745410	0,000789500074435	0,014305127989620
REG67	0,112669668893010	0,120461333515470	0,138235158240990	0,1294022241352870	0,220834258860690	0,183302836780210	0,011493137110296	0,022361988117249
REG68	0,113188181337390	0,093703061112710	0,148676423030580	0,1359444466012320	0,227902967690010	0,1592928936409330	0,015840127101359	0,032123050722328
REG69	0,047348947916513	0,061302747711926	0,056829360392667	0,0509929834291431	0,0273070607634460	0,078343290321580	0,003310218808949	0,00735356759180
REG70	0,204685466965790	0,175842730502350	0,163221533144300	0,180654446512080	0,192891259387350	0,281228992594700	0,009561686369884	0,005844730140625
REG71	0,07253661061290	0,073064669666980	0,077157980180940	0,073365951729820	0,095260530298760	0,104907570092740	0,003892743129713	0,009485451751651
REG72	0,168294227162480	0,152385526671480	0,132792343854640	0,144900083303090	0,134676874960550	0,230793971773460	0,005624707832397	0,002616642310557
REG73	0,014767887685672	0,010698310179798	0,014020568882580	0,014369027548577	0,0194444980205990	0,017147187904088	0,001656364346051	0,002394504076807
REG74	0,146972849993620	0,1608833990202500	0,15458371992370	0,141430216989890	0,145176205714950	0,203111698048250	0,004357609603459	0,017221846310898
REG75	0,104867080440200	0,124049103706940	0,128546246067830	0,11958009884540	0,211722320331350	0,178020450619450	0,007786171444322	0,019038474825475
REG76	0,124408411142980	0,141315735773170	0,149979319766430	0,126581031766290	0,115516518156030	0,169626251610930	0,002767675506067	0,021102323885006
REG77	0,077840995421080	0,061074563870761	0,067596975269510	0,073224021956970	0,099126002229970	0,102483919297330	0,005431396868761	0,006921692971622
REG78	0,091373834394520	0,103333149436510	0,092474346897510	0,086513185404780	0,0790855357265540	0,1367869035539270	0,001956710192121	0,006414073573306
REG79	0,07692408688920	0,062195430769758	0,077056323082870	0,078002174531410	0,104895444734290	0,104751808020930	0,008116558104020	0,010733180624814
REG80	0,252758936401190	0,265148782313700	0,217908545921900	0,208285740663540	0,143811157629620	0,294383130932650	0,000217367296684	0,016800166102693
REG81	0,157515701159420	0,117597983201530	0,135562224836860	0,144934610755730	0,166467254909050	0,196281050238480	0,011210404357150	0,0139394436654170
REG82	0,076829887501280	0,084446914502490	0,123769104366940	0,102701652943670	0,186458515713930	0,118976885834830	0,009976195702820	0,029361474199155
REG83	0,211953876665860	0,222180968226960	0,198834151396650	0,197547656549370	0,206450099755290	0,312530247197680	0,0080687035683084	0,012395318879679
REG84	0,143843678804610	0,141085264605810	0,136041358612710	0,131499525775040	0,126575710917740	0,184354856155260	0,006995483207373	0,014189252967862
REG85	0,064700744085560	0,068312167493810	0,058735075129104	0,060266290697480	0,075747755751030	0,09598550309870	0,002872363938372	0,003829000966892
REG86	0,027334626916172	-0,057237219902235	0,009341954615219	0,036354252340249	0,152212631399780	0,00293727818543	0,021136272414506	0,014706172230782
REG87	0,041581113762639	0,037836253354544	0,043002614898652	0,043405530604575	0,064349831982500	0,062823004700440	0,003939326317033	0,005341598966675
REG88	0,176035161099100	0,151413763582890	0,140533114957520	0,150686255886260	0,115115891187000	0,23094472361140	0,007318125592766	0,004253949541549
REG89	0,090654329446880	0,0683800445988790	0,075033079894920	0,087950300267690	0,140891779134840	0,133439579769330	0,008839368253111	0,005797846084949
REG90	0,100923413099120	0,115905455911580	0,100921039561330	0,095702414225690	0,098133171942950	0,153238405867420	0,002170344956939	0,006863372967226
REG91	0,043388988147995	0,115717540199940	0,099488145845540	0,064537675057170	0,131312088218930	0,084853211817710	0,001729204542447	0,024755716973091
REG92	0,167802509310800	0,157467106707770	0,144503879226310	0,149031305184900	0,146318985136030	0,223042507973680	0,007249399450430	0,009504545975739
REG93	0,115161350575530	0,110737977215850	0,107093405950250	0,104957278102500	0,0902486654549270	0,154636838681820	0,004510428743473	0,008257558025077
REG94	0,136518749996950	0,184046992068170	0,144771660165320	0,132564250983480	0,162423153605900	0,219334619941370	0,002896705148855	0,011740104970721
REG95	0,129512531963950	0,110601204435980	0,115501921578130	0,114208742209630	0,075378474093360	0,160071188838000	0,0039601966576430	0,008525755398261
REG96	0,081350870584300	0,066864158217430	0,064649095571090	0,071816524774260	0,077365927584110	0,107896731868090	0,004906961282452	0,003339054807803
REG97	0,126833768411120	0,164686484189900	0,182698318224000	0,15887504424248230	0,290392144450350	0,227267224855820	0,012769468171978	0,032908414225079
REG98	0,086521914320250	0,088891503840980	0,154736164308110	0,127278087954210	0,281189128303790	0,123643373991560	0,017986821020567	0,046240839907206
REG99	0,161425955944540	0,153399953944540	0,142688401197350	0,136436780572870	0,100461271450700	0,175741827030000	0,004570825172874	0,015884099665811
REG100	0,024182529631614	0,022550846642721	0,036122742070183	0,031227867437458	0,056466798879249	0,034378381310575	0,004009915291914	0,008938045548518
REG101	0,071254269664190	0,119233170243610	0,101782276596830	0,077697807134020	0,08964626543510	0,115642821688580	0,000187501472611	0,015287783613002
REG102	0,209011074512350	0,204586909632770	0,193915599172900	0,188201860501490	0,157499588108290	0,274167926635620	0,006550167229261	0,015528917137767
REG103	0,122782427932250	0,124599536930490	0,123831376433610	0,120043754723110	0,136342562511950	0,182030489483980	0,004612546956688	0,010831854338553
REG104	0,037015611697320	0,032774617765995	0,031306205484271	0,031744304802935	0,040700942249572	0,036520424563191	0,002381594834303	0,005280313216213
REG105	0,02046752329297	0,024702333057440	0,066227763923890	0,044504475392681	0,106104304822040	0,017635985894896	0,006412596794857	0,026516839332257
REG106	0,097112242910560	0,097027213401560	0,106989131508750	0,102775445948950	0,151502929776830	0,146116933804170	0,007768358867590	0,014741580911992
REG107	0,212844595684130	0,195630300540560	0,155704482916970	0,173627240544320	0,120961381460280	0,289650341131800	0,004185002153682	-0,003959312378961




Variable	REG45	REG46	REG47	REG48	REG49	REG50	REG51	REG52
REG108	0,011568838691643	0,023971278903659	0,038471859906862	0,025290914872654	0,053057724200641	0,024733569588015	0,002678873973669	0,011728194217432
REG109	0,189725584257570	0,173961297584200	0,169200374624390	0,172673170767560	0,160489690243520	0,261179570610430	0,008133501167020	0,003433387038951
REG110	0,233855128870410	0,2124245987934360	0,196893034969830	0,206417131018250	0,221823500211360	0,334523241954510	0,008303999990524	0,003620850418518
REG111	0,117049027992100	0,140140248491460	0,147620883634180	0,131755557080520	0,2106443897269650	0,185252621139560	0,009516872398172	0,024316206766835
REG112	0,179727357291060	0,184791137030290	0,169751365547550	0,166560328536780	0,155762034061600	0,261687021089980	0,004446157863135	0,009849353526450
REG113	0,031749887800933	0,037419994106175	0,037972134564531	0,036014502803221	0,063885611259430	0,055102358325673	0,002709146249113	0,0052493192238782
REG114	0,144446950024170	0,133818485367280	0,128297775340680	0,129727811810870	0,118446750425390	0,192219995250130	0,005319073688373	0,008786207495425
REG115	0,069201630415020	0,073757639413670	0,071780768263180	0,069229908710510	0,090627376537150	0,103310484300350	0,004410491508638	0,007944046246808
REG116	0,084513769520870	0,124300197233610	0,111261573890510	0,092594575791810	0,137494666788360	0,136414107534490	0,002474817211557	0,017088444100153
REG117	0,141291068905890	0,212845172993230	0,167551895995370	0,152582476571910	0,252567257333700	0,265250419262410	0,005067373015236	0,015830777471792
REG118	0,150075953208130	0,166296939282830	0,153190011479390	0,147162220883510	0,168249190422820	0,234690096748850	0,004849072420970	0,011394639211297
REG119	0,048408012815044	0,053055595720942	0,057733968706683	0,052470378663988	0,070547200121610	0,075124524372580	0,0035266801689487	0,008082523230569
REG120	0,146759315861500	0,135330843462660	0,131720029492110	0,133269246982280	0,119231053143240	0,200542581315220	0,0058323436408073	0,008323436408073
REG121	0,228013859802030	0,235837251199250	0,202020356460900	0,198684574205860	0,143834722494160	0,311420882907400	0,003551933036920	0,008723971720271
REG122	0,170593692775640	0,191170657728170	0,178900560558240	0,158483656962980	0,133955101031780	0,216087687005430	0,0033803885536740	0,0220343985719640
REG123	0,147107237802600	0,143173181604950	0,145627009584120	0,143151115314390	0,165760674705310	0,211480708357850	0,008281567904006	0,014164295727702
REG124	0,169427600755040	0,146889230524430	0,150734406448380	0,148025141031380	0,115433531240330	0,194148677086730	0,006842857647259	0,015742149970934
REG125	0,051936422573029	0,055107596430028	0,059316694196288	0,053184007562665	0,062019981172804	0,071620495390320	0,003026013514525	0,008690200939465
REG126	0,158511995028180	0,137900665759100	0,141591747310150	0,135230069739430	0,063503026466880	0,179832318778140	0,003080905049059	0,011922057447059
REG127	0,030425193195433	0,023213125194687	0,027321940472852	0,026657731118067	0,028150249044737	0,027219345354255	0,002056482763701	0,005139504536706
REG128	0,053215200515296	0,052940041674946	0,053398989681747	0,054507486995440	0,092282764657450	0,079832927246180	0,004042480382012	0,006810136713936
REG129	0,078465872714870	0,090430566565590	0,086991995296790	0,080775544410160	0,112860422106400	0,118950669289900	0,004530979083382	0,011142466326159
REG130	0,067606627638430	0,057942422415818	0,070072261804770	0,066491829784550	0,067509588957560	0,086675638924690	0,004693033944813	0,009431128984073
REG131	0,089572783517300	0,092653231920090	0,086180187471580	0,083893777467820	0,085978634789930	0,125199383922700	0,005421283498173	0,007858511894243
REG132	0,209434664224410	0,225696781631380	0,197923131157290	0,185582876121690	0,126198679145200	0,2793988518394150	0,00464880780360	0,013867145427970
REG133	0,114425065953440	0,113295156350590	0,094556332079940	0,094655724227070	0,062744798162290	0,139492034965890	0,002975068266600	0,005298861042500
REG134	0,272272879810540	0,273202325473570	0,251516757166760	0,246330833824320	0,200844391809770	0,378645013426820	0,007670128962781	0,014877079047252
REG135	0,136523561858820	0,160965757186650	0,160616031424050	0,142946175966560	0,200579271700440	0,196352739865010	0,008268825470514	0,025268644413175
REG136	0,009645204174311	0,003456261810703	0,010550833431463	0,011703787547340	0,026325469250388	0,011646781802529	0,002949400573460	0,003132950454304
REG137	0,039877362757221	0,054483506782584	0,076943841265860	0,061795868324403	0,134090236766650	0,073884864299720	0,008063557944994	0,02006690098380
REG138	0,173728225349350	0,2039060687671460	0,191570732498010	0,176663597475090	0,235272393648770	0,266266334575600	0,005522330068020	0,021801535573150
REG139	0,059732867233158	0,0528308969541976	0,052183114078728	0,052425149197532	0,047849080070847	0,07106763181650	0,002608143495554	0,005150636327619
REG140	0,051578662415485	0,037053042367660	0,051798527556113	0,0574016233899563	0,114043916904120	0,077713033497420	0,009743643423959	0,009140418360745
REG141	0,086551190408690	0,075176438839170	0,076708622158360	0,079700176106790	0,082449305967430	0,118118275699070	0,0044256866017160	0,005452903138766
REG142	0,076227032630520	0,097651710790060	0,087435918577430	0,080331328964470	0,147903608539400	0,113226462000690	0,004711298248621	0,014813352795048
REG143	0,152638530714090	0,129603725227950	0,143288010539440	0,1414904281691700	0,161182348269560	0,180344935572310	0,010006414400037	0,019806862910385
REG144	0,173464371628490	0,160382313870870	0,146548709510350	0,157850895678660	0,177304128433970	0,251672091459810	0,008447270597964	0,006004337471846
REG145	0,060161850179167	0,071539353852760	0,077161172389150	0,071213522288090	0,138231215202870	0,100656484231450	0,006681689052462	0,013940034291376
REG146	0,286075316222840	0,264316624401820	0,237587291705350	0,244186447790710	0,165839080100780	0,375766190588980	0,006324015838971	0,007736177345368
REG147	0,050209058386213	0,019999118432497	0,031237428870775	0,040510306530034	0,040416332554638	0,044793797001091	0,005684065332639	0,003615010074058
REG148	0,109839168518120	0,133207194313990	0,114912536602140	0,112753621127370	0,180280516179420	0,180376091983350	0,009110686713943	0,012337074016281
REG149	0,245465822812310	0,212578364404130	0,210718839409280	0,212461776015400	0,166839666440720	0,291923746958340	0,009323020995807	0,01770025019509
REG150	0,072886445572120	0,099159014223150	0,097327286304520	0,086223747223560	0,1498295553880510	0,132201187690780	0,006141958643989	0,014724619363588




Variable	REG45	REG46	REG47	REG48	REG49	REG50	REG51	REG52
REG151	0,117530643552820	0,135189939295330	0,115986844829290	0,115344172636390	0,186012177082730	0,178068536292200	0,004878134584493	0,0122295549611424
REG152	0,055986136755465	0,049835604270013	0,054740002735837	0,053071290990986	0,057458173980815	0,069935803974960	0,003369527121013	0,007071904235502
REG153	0,089525749029500	0,136816581832250	0,121656630245670	0,099658602511400	0,170543978602210	0,137034483540830	0,003956807303769	0,022887975969277
REG154	0,132205495577130	0,155611756213160	0,150836955261020	0,138952988334640	0,222000745471040	0,197324117002190	0,007398693745903	0,022762808338406
REG155	0,071926260224470	0,085502814607600	0,093869650026350	0,083204801037920	0,1384045756870500	0,115662522560390	0,0054756051641505	0,016050796530329
REG156	0,125241546352560	0,105793743276120	0,097233814722080	0,110658200728560	0,128921839125530	0,173914808767910	0,006597144811532	0,003055265474479
REG157	0,191288381344940	0,219355518586390	0,206666353636760	0,195324354251440	0,282294800957580	0,291179380900820	0,011412611452466	0,025529395144640


Variable	REG53	REG54	REG55	REG56	REG57	REG58	REG59	REG60
REG1	0,001284801619799	0,000274200691913	-0,000863934717187	0,000009277225734	-0,000362955586190	0,000687052609425	0,002673607040684	0,000323042909273
REG4	-0,000044866905507	-0,000088779511575	0,000955667225036	-0,000143791798006	-0,00002320373435	0,000198692908175	-0,000418438627810	-0,0000906213566212
REG5	0,000853043209804	0,000192451404349	0,000857219561642	0,000123163700411	0,000093554657873	0,000927273912067	0,000689915554399	0,0004993697646503
REG6	-0,077639039478230	-0,003288438832727	-0,030427627816801	-0,009478649706953	0,001259444245287	-0,018596788548315	-0,0005654599121732	-0,055619182319419
REG7	0,036640007924531	-0,016400668794789	-0,010403035632838	0,010403975479838	0,003860628737318	0,028714014396599	0,027034074664528	-0,018856768313462
REG8	-0,244726789309800	-0,082215111565200	-0,353454985598230	-0,027750369496236	-0,018293116903201	-0,459838384195080	-0,547024843941030	-0,030570905627972
REG35	0,046351044988982	0,012576071903995	0,052281424703406	0,007266385702415	0,003417214470494	0,057225245963716	0,064029597780330	0,021230473550290
REG36	0,239677016889670	0,063102084311240	0,304146674289610	0,035907095910064	0,019757955645428	0,297063912283350	0,303635798803420	0,115844475343300
REG37	0,252953620588520	0,056893358367541	0,242532039868020	0,037165967682921	0,011397866581052	0,237002145860850	0,256664192424800	0,144030251075280
REG38	0,106249681714700	0,024718909016921	0,119642623332480	0,016694532639942	0,007855521988997	0,088163922557610	0,071474964901090	0,077282293004200
REG39	0,186727365501600	0,059707207775004	0,225143458306890	0,020874342879635	0,006945436244083	0,165048329692110	0,156378186596350	0,150748944499290
REG40	0,097809687197700	0,022278877047824	0,122418582129360	0,017917124289572	0,010912666465416	0,129695699968860	0,133017064809220	0,036487056048139
REG41	0,168419730741890	0,040258517306449	0,216740363549250	0,029741252642987	0,018122483789940	0,232136049536990	0,24322534055595460	0,059298397057562
REG42	0,225592326259610	0,0918737276336580	0,308920956484650	0,020124160362496	0,005372340002713	0,227412064242040	0,240429633785810	0,193222142350020
REG43	0,025733135039417	0,005532068038778	0,023805090096713	0,003917527071628	0,001431084577575	0,028103405049320	0,031587997553942	0,011303613134984
REG44	0,360460381347460	0,075635254332490	0,335916412185900	0,052904426796924	0,019151420002173	0,355570669687440	0,372721811314530	0,187350737833730
REG45	0,090054060829440	0,023623155422553	0,117379043017080	0,016124928851298	0,006137741345954	0,121772588956380	0,152805604506970	0,02910784492416
REG46	0,107286309259120	0,026643165054436	0,16338149240610	0,019781534523159	0,012958515445568	0,145029532131910	0,141862961008410	0,046008773307435
REG47	0,146090094176990	0,029224880085752	0,164871979282950	0,02427510622537	0,011295022749729	0,163766319311480	0,171424611944670	0,063821160586990
REG48	0,122145543866640	0,026925464894261	0,140144918504070	0,020972040109223	0,008938222186266	0,148345802655360	0,169074086612230	0,0467444478953199
REG49	0,243055919737610	0,056421229176095	0,258014073787680	0,037681115575447	0,018482639571437	0,278685720076470	0,288707235308960	0,114400197371930
REG50	0,145832482117900	0,033073626548190	0,194071916669620	0,027530063736613	0,015490910275672	0,211805760651500	0,236813640473650	0,038192967042377
REG51	0,012823406076673	0,002694288426994	0,009047788621566	0,002131111229455	0,000587506909618	0,012081898446526	0,014667272549207	0,006313884189314
REG52	0,035242704661459	0,006610481333219	0,03140746849061	0,005142206907504	0,001809563964859	0,02867598554895	0,026096795616271	0,021833133201178
REG53	5,310152146711130	0,072954189697650	0,327731894812340	0,050960129566680	0,019764408034165	0,335369114506400	0,338074795351320	0,188837328180770
REG54	0,072954189697650	19,308142086327500	0,082407247752230	0,009665800211075	0,003969800477901	0,074186637926210	0,075278307197860	0,047012218804154
REG55	0,327731894812340	0,082407247752230	3,256925461788860	0,0468949797971015	0,002259576386629	0,343085087459290	0,332358873216250	0,192701967993930
REG56	0,050960129566680	0,00965800211075	0,0468949797971015	20,9633987953962300	0,003720718396709	0,049950757473960	0,049038981373331	0,02599224512670
REG57	0,019764408034165	0,003969800477901	0,02259576386629	0,003720718396709	22,546754877505500	0,02743079186856	0,019428732644513	0,009582195122334
REG58	0,335369114506400	0,074186637926210	0,343085087459290	0,049950757473960	0,022743079186856	3,6011747353556260	0,376119924542690	0,162561016876210
REG59	0,338074795351320	0,075278307197860	0,332358873216250	0,049038981373331	0,019428732644513	0,376119924542690	2,881769324228220	0,153142856611890
REG60	0,188837328180770	0,047012218804154	0,192701967993930	0,02599224512670	0,009582195122334	0,162561016876210	0,153142856611890	14,060986558580600
REG61	0,133103115890290	0,029967047816356	0,117677884202440	0,020180425782083	0,005391843283925	0,118967616780800	0,134278016850480	0,077421740988030
REG62	0,096956661344660	0,019563492351968	0,100841291731410	0,016868248568355	0,007590520421610	0,104762588010580	0,110341443477670	0,044397918697777



Variabile	REG53	REG54	REG55	REG56	REG57	REG58	REG59	REG60
REG63	0,215921258823740	0,065227487215610	0,289884427543090	0,030265203295806	0,017351543600267	0,213869037340480	0,180158650033540	0,163421503844350
REG64	0,185173285002840	0,047334039216688	0,200457027937100	0,029204594745653	0,012082470641039	0,206836247737790	0,229778387160660	0,094006513935930
REG65	0,157446451183530	0,033258067211717	0,1890457563338580	0,027758307510641	0,015444317791538	0,188327025666680	0,187795151466090	0,067861453582800
REG66	0,151937454671470	0,036663179730773	0,15269904237990	0,021763323956640	0,007180647008807	0,148471652718440	0,160207932633510	0,087336109021350
REG67	0,263406994190350	0,055817572923184	0,2590859233940970	0,0415399894378555	0,018795488968344	0,2837513136641880	0,293080271718400	0,125404607998620
REG68	0,326912751028070	0,061522590415869	0,273620836033420	0,0499998121417995	0,016609433106688	0,309904311330020	0,331500755227780	0,162274196845380
REG69	0,080735974759660	0,017715049031818	0,090105638920460	0,014732436929962	0,008642364837146	0,087854792353930	0,080927933197500	0,042740192259071
REG70	0,160962543398420	0,044097734210453	0,193181168029480	0,025752812684039	0,0125036444416193	0,219140652676920	0,253488418376200	0,059775355981512
REG71	0,112552151914300	0,025482890226139	0,118292996543940	0,016358978825465	0,00697888578154	0,124480982812090	0,132704962241810	0,053450199594351
REG72	0,100740923396040	0,029623775877204	0,136094557001870	0,016894038990887	0,009368083920265	0,148105796465430	0,169862154012320	0,035194660961902
REG73	0,026050474476125	0,006081487119412	0,023840758672578	0,004108341260139	0,001380467326005	0,024084466557603	0,026284988098786	0,015327553770798
REG74	0,177555091927430	0,042507720163577	0,204701514541450	0,026205363655714	0,011608839697121	0,189360989081500	0,191693331542990	0,096846580645990
REG75	0,240202234165600	0,057194817796552	0,262461141291390	0,034608410828795	0,016430444526688	0,275943415772790	0,285148218293160	0,115397899235210
REG76	0,177566647855130	0,033773963951078	0,179003065394940	0,025612797795241	0,009004286090962	0,168377306923040	0,167995166644390	0,093955430494540
REG77	0,107565230654760	0,028322419600311	0,113841092003400	0,014585247176641	0,004913011364777	0,124073503383320	0,143154272922010	0,051363569273043
REG78	0,077682385103920	0,015836958010134	0,093607396295430	0,013936471617887	0,008081974299090	0,095646454967560	0,094822208502230	0,031054112174353
REG79	0,126874760084900	0,024828809245734	0,110649645630320	0,021972572720284	0,008883037326504	0,127832235845180	0,138088482698200	0,060167297897616
REG80	0,168273158899140	0,069298211097550	0,283049177501990	0,017300607660943	0,006849219955743	0,180458714056290	0,182621020277890	0,144990531363440
REG81	0,191228226031170	0,045624093525363	0,185587670967620	0,028319790857193	0,008887151500976	0,205511589232620	0,239245593774620	0,091967859370260
REG82	0,279616807753780	0,054481958510479	0,250391201685510	0,040601615707792	0,014065313202309	0,26493185137920	0,272162369580700	0,145894771503040
REG83	0,189084278761370	0,044439682522296	0,228514845218700	0,033845203826566	0,019543705201256	0,239186390789590	0,246604317939420	0,078980186506790
REG84	0,150135234194810	0,037515896969067	0,168893344013140	0,025007212839045	0,011363688349425	0,151276578634120	0,153331184565330	0,0901976200590100
REG85	0,067791551946630	0,019594207734135	0,088796487652630	0,010909622259784	0,006466730277005	0,087811227460420	0,091134366586200	0,033288108480542
REG86	0,207064673858100	0,047561228890191	0,136394252840110	0,032288170384879	0,006980161663377	0,182178409439250	0,226016624664860	0,115106698385720
REG87	0,071205070546570	0,014673656073283	0,067710628917590	0,011906727874540	0,005356887437778	0,07903503821200	0,084760226292390	0,030830829420586
REG88	0,093170505978840	0,020599141920586	0,104054830476650	0,019353777157475	0,009792836906882	0,120164167053090	0,138277700068930	0,031187211428350
REG89	0,131407529431190	0,032835151261183	0,1346915444667960	0,020735397493543	0,009322333776186	0,165350545615900	0,189698082484300	0,051180703227494
REG90	0,092880733863610	0,022235598317262	0,1193730153388430	0,015501504119278	0,009286274740995	0,118737081957130	0,118821285815500	0,039998766605614
REG91	0,196788299306820	0,052995058458154	0,248902382226930	0,028986755490198	0,016884033134354	0,181880595385990	0,139435852341310	0,148551428439540
REG92	0,141677651725420	0,038535434599848	0,172027833637530	0,023453190698197	0,011588354414777	0,167836172672840	0,180711726594820	0,072723675170490
REG93	0,097201534404040	0,020404925225309	0,104299819945970	0,017198704059060	0,007973634133230	0,107180976088320	0,113393101511280	0,044619718275376
REG94	0,150423958212000	0,044026561175728	0,220767578788700	0,025572325339378	0,018357032480230	0,190557030251300	0,171727342353720	0,086621955998000
REG95	0,092198669586000	0,017038441752097	0,087592728610140	0,014638363058354	0,004076508821103	0,095643982937720	0,112345237908690	0,038055727899651
REG96	0,069564662385600	0,018325924048002	0,077530276020020	0,011904178945787	0,005551571963249	0,086187183140200	0,098568468178820	0,030268521158862
REG97	0,358361842560960	0,074872881502170	0,361560154329600	0,056290740638193	0,026997616620233	0,381551259319490	0,378158509827400	0,176646818728650
REG98	0,436317656215360	0,092742115993850	0,393286318645320	0,062521305893490	0,020889932032077	0,396155288783360	0,404505137948470	0,252166064107350
REG99	0,142183543058160	0,04639303244139	0,184338145306980	0,018718622929966	0,005877245087718	0,125963393506490	0,128865622645920	0,114986059271400
REG100	0,085045357265030	0,016250558464527	0,072269548085360	0,013230926539452	0,00467745899497	0,077204270279930	0,079280827891000	0,045838647034867
REG101	0,12030323402540	0,029575366684612	0,158171643474510	0,019424247963421	0,011819498213559	0,120897711729880	0,0951241266860340	0,081958975533230
REG102	0,175281345984850	0,041486455544326	0,201650761134790	0,028438254124165	0,012591040516307	0,191568613307930	0,202214620356120	0,090067919861630
REG103	0,144946399982810	0,031252862961175	0,157052123528620	0,021855381774141	0,009785479991838	0,174291388641540	0,188540821978080	0,057020004266010
REG104	0,055160478539284	0,020139460517519	0,071375681293040	0,006551496503504	0,002044330088724	0,050673978197784	0,052712742655455	0,046700784355179
REG105	0,214135845018860	0,045426877255562	0,186953321744550	0,027054845549909	0,005609237424580	0,171613649483500	0,173968329408020	0,137118332727910




Variable	REG53	REG54	REG55	REG56	REG57	REG58	REG59	REG60
REG106	0,177631801987660	0,038767111173419	0,178296055540360	0,027656749042520	0,012072667789936	0,193203125568500	0,203359857380780	0,084440552884580
REG107	0,051116021674091	0,019957186153475	0,104225318438510	0,0112156543291279	0,009697161454632	0,114254995011850	0,135253141911580	0,002359267979627
REG108	0,094064119657840	0,015398150406270	0,079368601357300	0,0145276366557906	0,005513706672880	0,080538613512410	0,074716618740480	0,051553293975817
REG109	0,156065350069990	0,032813185563445	0,165856118533840	0,027398807872272	0,012790019092571	0,188133584600100	0,208208042380290	0,058854342671428
REG110	0,167661706696660	0,048610800951580	0,221159935388850	0,025795718952104	0,014096221231634	0,252870707655300	0,291848345246770	0,051895332142519
REG111	0,260692448730700	0,058910204707837	0,274252222885970	0,040594675806289	0,019218922156068	0,272781467586740	0,269988515019750	0,1397644505107310
REG112	0,146471209560950	0,031813219110351	0,173435499715000	0,024162840530455	0,012585894117502	0,189321377949440	0,202979059526460	0,051478542950704
REG113	0,069248176941400	0,016027425809076	0,074927114936010	0,010813484984899	0,005568254153326	0,080499930255710	0,082196131920860	0,032268166887549
REG114	0,121175550238860	0,029234158171570	0,137666325406670	0,019282444007490	0,008380369013967	0,142151898146010	0,157040780172500	0,054911956996644
REG115	0,098210493595150	0,022723492409716	0,107527471858370	0,016514752880377	0,008482629870187	0,109879380453090	0,111279000323340	0,048987566536525
REG116	0,169942589982870	0,044962028441516	0,2123239929658020	0,024169394523258	0,013056071282054	0,182790287527230	0,169155791593120	0,104318334871180
REG117	0,231099232084730	0,063980889220630	0,319282680776420	0,038016142140508	0,027260652677636	0,303553652529210	0,281839475240140	0,116597946035590
REG118	0,163114717565950	0,035495062860217	0,190038120116880	0,026743905033164	0,014727590604892	0,207498176481790	0,215314012809950	0,061293127104761
REG119	0,086474884981730	0,016404497753265	0,089487915787620	0,014477876026660	0,006689941981673	0,090660452232140	0,091529214973760	0,040129212141874
REG120	0,118173862827340	0,024438647418405	0,125217563370400	0,020744377427618	0,009536642653204	0,140467485710140	0,155044469881100	0,045255400880670
REG121	0,124086971696430	0,03197708038423	0,174601536158350	0,022509799424404	0,013334030093902	0,162303715823210	0,167393425930240	0,05502005119751
REG122	0,193785620361500	0,051635075765116	0,23759375102770	0,027086315327662	0,011167826521792	0,186688841807980	0,180038107810470	0,13019654171260
REG123	0,180301616530310	0,038401761317107	0,186316935099150	0,029980532374964	0,013773440983433	0,203642849327620	0,216462454589410	0,079466891056890
REG124	0,155624637227440	0,040158012916383	0,168292683107230	0,022609999807242	0,006536354835857	0,145481907426240	0,160524736660870	0,097993711987350
REG125	0,083778097484390	0,017589655327179	0,084044639425410	0,013149289893036	0,005403263789883	0,081795884109190	0,082245508162010	0,045643871582592
REG126	0,098704064824510	0,020195162919790	0,099112479963350	0,014474858429023	0,002413161283892	0,085462494285280	0,099744571462560	0,055665733530310
REG127	0,046736336658015	0,014305568783914	0,050902035266124	0,005576122161554	0,000867794164614	0,038145931794836	0,041856275492838	0,0366665551397155
REG128	0,099023300565650	0,027092917086800	0,113454915021660	0,013709014468224	0,006207477234889	0,116012905645210	0,124330460468820	0,051113927385835
REG129	0,12866404394000	0,031523668736233	0,146403926168150	0,020067820917483	0,010150976919350	0,141783634880000	0,141184309635200	0,0692566897027300
REG130	0,093426444601770	0,016588356571351	0,079603465030400	0,015340958358489	0,005145112167305	0,080941436190000	0,095637962684990	0,044908685104308
REG131	0,089951015956700	0,019733729423839	0,0984644360399570	0,018201766978454	0,010213241251340	0,095072841774990	0,090972579571270	0,048538485554805
REG132	0,133248272761670	0,030226675184422	0,170072424562580	0,026666392779270	0,015324726289046	0,141352103194320	0,129904428787060	0,076421142503510
REG133	0,060043377745096	0,020830656080449	0,091807529184490	0,0111233557889090	0,006364313385805	0,064187025978190	0,061946486526364	0,046376987766349
REG134	0,194086782847210	0,040150607951541	0,224328519801760	0,035481620545114	0,018478370161586	0,234971146594270	0,247145215621650	0,076548261274030
REG135	0,256345674637720	0,063673763770970	0,286968845453570	0,038351492757599	0,017732365411860	0,260548390755590	0,254469510146260	0,153728806051200
REG136	0,035239661352907	0,007069961228846	0,026797998371873	0,006341521943251	0,002442756686997	0,031205905414627	0,033279839175795	0,019639435533659
REG137	0,191665130947660	0,036819810134983	0,1730503776300530	0,030851016231880	0,013331654197256	0,181065116071760	0,175533470197890	0,102993845412430
REG138	0,263375976038980	0,067135650945600	0,316028170167790	0,036325995208868	0,017556061574338	0,308047687354540	0,315909078093470	0,132924287494670
REG139	0,057909130885445	0,016257132437310	0,066747800045930	0,008309735138800	0,002875462433958	0,058703607281374	0,064283412584860	0,036128029991797
REG140	0,126846840097170	0,027116775523464	0,111792141452690	0,02290783202064656	0,010586395646973	0,132573878601160	0,140994317856500	0,061817538267515
REG141	0,083455001994120	0,018337720052243	0,085864814504940	0,013569426026934	0,005666995839304	0,09907726864720	0,112233579608780	0,032679890585541
REG142	0,173315472482030	0,054010207731981	0,222387170394690	0,022493607718005	0,011245077616355	0,190122115938240	0,1873533750814560	0,114765688011610
REG143	0,212712416380260	0,055074462411392	0,222013976951930	0,030135219954113	0,009584693008801	0,206198570755880	0,222730538740650	0,129549242098770
REG144	0,147202672032640	0,037038231007181	0,174499658892910	0,025442956010413	0,013995508321859	0,206097041753720	0,2228664264137590	0,051710237222986
REG145	0,163921551257280	0,039314476897295	0,174161690401050	0,024981312211964	0,011996023057443	0,176709564748530	0,177830745880220	0,08723651149290
REG146	0,138698567052150	0,033422885997245	0,177114445803780	0,024963928112503	0,012241242392909	0,184657647300120	0,210441559116470	0,048714603529806
REG147	0,051154258272694	0,014207934127776	0,041220017861085	0,008186419762814	0,001294782998304	0,043296273083849	0,057798289339501	0,033192567943217
REG148	0,173442901813260	0,045466321011008	0,210378042415650	0,032027824997266	0,020318565147624	0,204234750593750	0,193309428780290	0,0948665963839160




Variable	REG53	REG54	REG55	REG56	REG57	REG58	REG59	REG60
REG149	0,199046875983760	0,052338906066766	0,222971003714840	0,029709735138534	0,009700927447098	0,202687307441300	0,227741453694390	0,115786853586240
REG150	0,169348953146300	0,037111092007066	0,183513593236200	0,028208228382786	0,015563619700404	0,186582406846420	0,181287430160390	0,0840312466683420
REG151	0,187466283816690	0,060298793119959	0,252871323404220	0,0236404566939328	0,012550823608187	0,231345127416680	0,242197221505150	0,107709599050490
REG152	0,074890415961760	0,017476211225746	0,075525752424880	0,011176577945481	0,003856609178503	0,273832462528750	0,079695678256780	0,041723482527769
REG153	0,221804427707330	0,064931952771680	0,282966050157030	0,029921440074162	0,015514366613414	0,0270069135939560	0,207542857414750	0,154405112755180
REG154	0,263748601872530	0,072249030648590	0,3127899844949090	0,035600230818812	0,016364976711822	0,290076485749540	0,294357705051610	0,153529275859020
REG155	0,174495563954950	0,039343088096227	0,181977670573950	0,025297096007908	0,011003585862324	0,185441199017460	0,188643771637720	0,089783498542380
REG156	0,104489381336890	0,030198578075417	0,127656492913500	0,016523105689476	0,0082965958678979	0,145196766847440	0,168187312611910	0,039562009948782
REG157	0,311003920623500	0,079670783857970	0,362879445278160	0,048292155512535	0,025131935543334	0,350042719075740	0,349845307902470	0,168964097160690

Variable	REG61	REG62	REG63	REG64	REG65	REG66	REG67	REG68
REG1	0,001702724955379	-0,000165431456550	-0,002998734997958	0,001209401325521	-0,001828349264853	0,001144684985065	0,000700782844363	0,002952940016629
REG4	-0,001138902499355	-0,000071649906810	0,001438575564186	-0,001240252709689	0,001002485525757	-0,00030968779577	-0,00072537779843	-0,001261761473179
REG5	-0,000152210716403	-0,000250815837982	0,000480971475281	-0,000215247822136	-0,000373868979329	-0,00026598179280	0,000599521235452	0,000498772543003
REG6	-0,023970688465586	-0,003980890428381	-0,024523915993074	0,025187456507122	0,006604606092087	-0,020902543464512	-0,010485440838129	-0,076828045255620
REG7	0,002461637915302	0,019523206122403	-0,063535856678390	-0,011917843550745	0,031658682198577	-0,004367881839994	0,032150851733767	0,065513328878410
REG8	-0,053493060226003	-0,094367626851010	-0,126608478254430	-0,274764448402020	-0,224631464491420	-0,131392016441980	-0,315224444132530	-0,206686906682440
REG35	0,024146359937242	0,021661207767841	0,032578078064881	0,047117385554048	0,037294919171216	0,027305875106374	0,047322633984604	0,046759559336998
REG36	0,096487829471490	0,115743345508520	0,231270710816600	0,213422892093170	0,231473013133800	0,13021240052950	0,227139078493080	0,204406064615990
REG37	0,136411936634320	0,103691588620260	0,174365569827220	0,19132874682480	0,162463889956680	0,143045204766950	0,197064832113880	0,2576669922444970
REG38	0,048312798316424	0,043174494513901	0,122551568686320	0,064520466069000	0,077631137833370	0,054611692211407	0,072343236568940	0,087603718871870
REG39	0,075161893796850	0,035184356386624	0,214190095431290	0,099251318286010	0,058983224537351	0,096336687315050	0,113450787445040	0,135335633063410
REG40	0,047121554322659	0,065539938566570	0,088728282189510	0,109028224714160	0,127685858874880	0,058298176050176	0,108944215186730	0,094608127531950
REG41	0,079732934518510	0,113240076616180	0,152502729383000	0,193462115814280	0,223578173975100	0,102802081669740	0,190636645119850	0,161012525364330
REG42	0,101476047271400	0,035805647092410	0,288207305587750	0,161873172088150	0,0583418444550380	0,135845504440130	0,149354997134670	0,151701529179510
REG43	0,012123800476224	0,009614168682760	0,011782925393272	0,019687796437661	0,01522497900800	0,01309921179765	0,023065565664408	0,027243414857324
REG44	0,150343913915740	0,112111579657640	0,207949356682870	0,215227160458550	0,179532397639350	0,167896474408500	0,282538974039870	0,353098877263450
REG45	0,088327371410030	0,104606073353900	0,089929615881580	0,174174913026010	0,187167071516940	0,093550448945270	0,112669666893010	0,113188181337390
REG46	0,061915795929383	0,101500324186910	0,153164551789010	0,149198860303040	0,206866737167450	0,081798026500110	0,120461333515470	0,093703061112710
REG47	0,081922802009430	0,100301969820110	0,127949773139950	0,150871319718060	0,186592268866010	0,094340780246210	0,138235158240990	0,148676423030560
REG48	0,082985095533790	0,09697231234700	0,099707123918540	0,158229614887940	0,175200953225160	0,091282243893350	0,129402241352870	0,1359444466012320
REG49	0,093102662146650	0,086259446859840	0,161938850493440	0,174399912396810	0,155494136949200	0,113689293071600	0,220834258860690	0,227902967690010
REG50	0,097469974910300	0,141595561761800	0,138541499553900	0,226010758611620	0,272358787487690	0,115868621745410	0,183302836780210	0,159229836409330
REG51	0,00804694044052	0,00427983467140	0,002767413992597	0,010436695880248	0,004226387441772	0,006789500074435	0,011493137110296	0,015840127101359
REG52	0,012910475988280	0,008608686230320	0,024222709734925	0,0113119302111461	0,013444341300993	0,0143051279989620	0,022361968117249	0,032123050722328
REG53	0,133103115890290	0,096956661344660	0,215921258823740	0,185173285002840	0,157446451183530	0,151937454671470	0,263406994190350	0,326912751028070
REG54	0,029967047816356	0,019563492351968	0,065227487215610	0,047334039216688	0,03258067211717	0,036663179730773	0,055817572923184	0,061522590415869
REG55	0,11767984202440	0,100841291731410	0,289884427543090	0,200457027937100	0,189045756338580	0,152690494237990	0,259085923940970	0,273620836033420
REG56	0,020180425782083	0,016868248568355	0,030265203295860	0,029204594745653	0,027758307510641	0,021763523956400	0,041539894378555	0,049999812147995
REG57	0,005391843283925	0,007590520421610	0,017351543600267	0,012082470641039	0,015444317791538	0,007180647008807	0,018795488968344	0,016609433106688
REG58	0,118967616780800	0,104762588010580	0,213869037340480	0,206836247737790	0,188327025666680	0,148471652718440	0,283751316641880	0,309904311330020
REG59	0,134278016850480	0,110341443477670	0,180158650033540	0,229778387160660	0,187795151466090	0,160207932633510	0,293080271718400	0,331500755227760
REG60	0,077421740988030	0,044397918697777	0,163421503844350	0,094006513935930	0,067861453582800	0,087336109021350	0,125404607998620	0,162274196845380



Variabile	REG61	REG62	REG63	REG64	REG65	REG66	REG67	REG68
REG61	14,991756330358700	0,054505282435128	0,079676184555680	0,106849985638200	0,076079167505350	0,077935120157650	0,105081168026420	0,145216925963760
REG62	0,054505282435128	15,417220892484400	0,072854278384060	0,093807308605330	0,101857126009560	0,058220553329713	0,091668110015620	0,10231333063830
REG63	0,079676184555680	0,072654278384060	8,5483335664766620	0,1391137648332020	0,148228316918500	0,112029248715230	0,157390070995950	0,146119757096130
REG64	0,106849985638200	0,093807308605330	0,1391137648332020	8,304058345597300	0,1569697523333400	0,114759354374720	0,175653915846850	0,191084247367530
REG65	0,076079167505350	0,101857126009560	0,148228316918500	0,1569697523333400	8,848815140921930	0,092886695434030	0,156993001408000	0,149899393628070
REG66	0,077935120157650	0,058220553329713	0,110129248715230	0,1114759354374720	0,092886695434030	13,513366937964400	0,120397223155640	0,149454983611920
REG67	0,105081168026420	0,091668110015620	0,157390070995950	0,175653915846850	0,156993001408000	0,120397223155640	7,398626678354640	0,256648307843120
REG68	0,145216925963760	0,10231333063830	0,146119757096130	0,191084247367530	0,149899393628070	0,149454983611920	0,256648307843120	6,379307084437640
REG69	0,034016040251719	0,036927224924102	0,072105361388520	0,062660778846970	0,067884871050000	0,038316604253247	0,075591955425640	0,074161969562160
REG70	0,092109633501090	0,097529374867310	0,115385497020520	0,197978279848240	0,176085837811230	0,107354892827930	0,18149477212230	0,168755179241850
REG71	0,047447041056016	0,044671941457546	0,076310995428480	0,083277705896120	0,080460283758770	0,058036405597303	0,096651375093550	0,107244738477030
REG72	0,062666733042610	0,075776520700810	0,091770391384130	0,146367687546060	0,142687587561930	0,075313429716080	0,123657362128410	0,103677958463490
REG73	0,015116451374061	0,010093310233533	0,016490997595894	0,020717286216289	0,014119508708593	0,014538208029235	0,021411951050925	0,027753754709663
REG74	0,081328413342910	0,084062320888550	0,164948270896530	0,142711170031810	0,157356465299250	0,100430706466440	0,147827767836040	0,159386887461150
REG75	0,082991226618860	0,078337951619290	0,169060302220240	0,159337223756360	0,148137603717610	0,110795422311320	0,208339057374880	0,214141172379660
REG76	0,076187288354450	0,0773623236221330	0,137706597261620	0,111170798011350	0,141608592103550	0,092298316843370	0,129287448505260	0,165884497697850
REG77	0,053111843503814	0,041784591496735	0,066388437712320	0,093806172249650	0,06967772786760	0,061940866656341	0,096894456348390	0,107421729137690
REG78	0,035324689869869	0,050406259689349	0,071241666992300	0,076649243541870	0,098962849536350	0,0443229566340081	0,079343815371670	0,073634779590850
REG79	0,067941644743540	0,054431146968261	0,062144850001821	0,101439876530690	0,082107617562230	0,065258841780720	0,115150670431060	0,1408373634899200
REG80	0,10679601916040	0,104146888731800	0,314863720365360	0,201765746469430	0,208239427756780	0,1442193757874660	0,124965238474050	0,106899261222350
REG81	0,108922720141330	0,085389950737580	0,107243756480760	0,174609055082880	0,133785749899310	0,114577396404040	0,171850486771410	0,206531514136220
REG82	0,108187510079410	0,078906032130940	0,152812015688540	0,142451498731240	0,125628611433090	0,122018264549690	0,207389213072250	0,271552804876880
REG83	0,093940939016890	0,116380401863750	0,166239819233090	0,201606223543560	0,220175182742580	0,11316845753570	0,202360566572230	0,184404074006120
REG84	0,088339303669820	0,081875652329990	0,14635546650310	0,144667828511680	0,140111004205990	0,093678868815750	0,132775540739680	0,146903003975250
REG85	0,031504509008044	0,035293095052744	0,067809679721400	0,070787864001300	0,068037856022790	0,0400062999850218	0,070637667069680	0,059949378850886
REG86	0,127583859900370	0,044061571848018	0,034315915473430	0,147232649286240	0,012199788767289	0,103218221123210	0,172776462609710	0,253086740970060
REG87	0,032773920778439	0,029180860621484	0,036851161491715	0,055922007287040	0,048188015551997	0,034928826037825	0,067015854827310	0,074755729343520
REG88	0,074252452900290	0,084186781864330	0,068932192231610	0,144368780971930	0,145419677015530	0,072902184609910	0,116770280422900	0,115878303092710
REG89	0,063448940197720	0,053606612913071	0,062443227548722	0,123934168601910	0,088317450090040	0,070472680011460	0,136694489958300	0,139439010898880
REG90	0,039142920091255	0,054931250879703	0,092169472170990	0,090997498643890	0,110628041575540	0,052928679576374	0,094396835680960	0,081974943936690
REG91	0,062587535829640	0,057737137768492	0,254197819166830	0,098049845469860	0,119255147935850	0,087100803144440	0,1347004754449610	0,133143835407340
REG92	0,084592573177750	0,085762682941570	0,134804347361710	0,161314953891480	0,153046838196120	0,094252311028460	0,143375658838960	0,140270480751120
REG93	0,057358910445374	0,061913401567087	0,077336784129200	0,101185274469270	0,109167606280220	0,061009770740974	0,094834853721100	0,103076312907810
REG94	0,05775168624120	0,081968285699940	0,204335894771940	0,144638252535350	0,172825296107530	0,083181382581780	0,150589900217180	0,109765272404600
REG95	0,061076121496162	0,062158934381748	0,055820001115100	0,097369359110180	0,105578272385770	0,063905680507150	0,083115337699510	0,106811911678640
REG96	0,043834190266240	0,041374908287645	0,049037311295149	0,083510004729530	0,069748815444530	0,046006941473639	0,075850387038100	0,076164568860160
REG97	0,127814354936540	0,117907514585890	0,236319150276520	0,2154171187891780	0,211621378561530	0,154429991740900	0,302459851015850	0,332651230303370
REG98	0,178813394793430	0,109662069569460	0,259418595966210	0,221203588678560	0,159262263177020	0,193539429571350	0,313815541626060	0,419208859552400
REG99	0,09727911919000	0,077622377397180	0,195936726683560	0,146168707299780	0,132793150414960	0,107540950212370	0,102620436546690	0,121838842586740
REG100	0,037542453650571	0,025658659294551	0,044247185057413	0,047062424984805	0,037165979225624	0,038069736994199	0,06468298009820	0,086873197096210
REG101	0,042170893298963	0,053795926433725	0,1601220956651670	0,076666475744530	0,112385370346760	0,059267892345391	0,092402905132250	0,087082680606590
REG102	0,101780018218770	0,107799134433100	0,162773870408270	0,180341588312360	0,194207719032960	0,114207373057540	0,161852347905800	0,174019858920730
REG103	0,060509407696306	0,068595457504500	0,094162972269870	0,120621984702170	0,129463956513950	0,077320094631250	0,135611807950850	0,141072042463740




Variable	REG61	REG62	REG63	REG64	REG65	REG66	REG67	REG68
REG104	0,033289671423527	0,019590109005109	0,071564101771980	0,049514012833373	0,030975862124025	0,037528172040424	0,039111248918670	0,044272956675986
REG105	0,085635866877250	0,042023924853390	0,134027668951180	0,082550622290030	0,054993916914905	0,095025708503320	0,126877160977500	0,198337592392360
REG106	0,076239131934780	0,067910738020410	0,110720775431460	0,129239242404850	0,116866574782350	0,087196030433200	0,156402664469830	0,174703287781100
REG107	0,053282568696687	0,085504968952220	0,080288315310100	0,153820602194300	0,168083019399110	0,063856889085610	0,104080164211760	0,060107391087346
REG108	0,032719674546687	0,024666845512968	0,053201420611104	0,035143989208211	0,039353018022840	0,035821267020752	0,064289330091670	0,0897148203030620
REG109	0,089368932005810	0,098968942748160	0,102701275497770	0,170082642901290	0,175448165542510	0,097149352781920	0,163456211770410	0,170789732641910
REG110	0,086132162282260	0,106135520029510	0,130048408919580	0,216553037872970	0,205369667702230	0,112881978368930	0,200197614486520	0,166102199041740
REG111	0,104243751167380	0,093378086447220	0,198566410223460	0,173115576296150	0,165916091818100	0,122897495566590	0,218300011424560	0,239254992975220
REG112	0,068630681626080	0,091767116755400	0,114235646791950	0,151498474264640	0,178082293430860	0,087584775241520	0,152341122580300	0,144251248895400
REG113	0,025033846642873	0,024529374353814	0,047827958324522	0,048839754801842	0,045518221698008	0,031603998248228	0,063341280387850	0,063595472340450
REG114	0,069067659943620	0,072551712766570	0,097424204152150	0,129138672341250	0,130167394008340	0,078536974859240	0,118432096512670	0,123951137818990
REG115	0,045351616346421	0,045183134746609	0,077741642592520	0,082738936176570	0,080697658668870	0,051346265105079	0,092117396490200	0,094437796900030
REG116	0,058398171590773	0,061272743529177	0,185029516185040	0,110958267206050	0,125091545346580	0,083272429253060	0,134504488835700	0,129311436002560
REG117	0,06700747719430	0,099347108112740	0,259510227564870	0,188966834436440	0,216722918455250	0,107871721645550	0,232279648633390	0,171330537187880
REG118	0,064391389198350	0,08582868881450	0,123514712409160	0,145422612943560	0,168593009382450	0,085641685562290	0,164286939408770	0,153331600750970
REG119	0,03675444282134	0,035996790776327	0,053432745849076	0,060091370924340	0,062593484699480	0,040689605215664	0,075774344861060	0,086534129758620
REG120	0,068491347443150	0,076214340905430	0,079393809271540	0,128564506812970	0,135187979624640	0,074257700145900	0,122327317038730	0,129443410316620
REG121	0,07792391997340	0,107499233831830	0,153592568559670	0,171325885603710	0,209123404649540	0,094018142914370	0,138699410467990	0,118198281473420
REG122	0,098190893954250	0,094031334557810	0,227153227635390	0,157236618466840	0,174993328578660	0,119343619348200	0,144129370815850	0,161881436077000
REG123	0,087252220559730	0,088228334359920	0,118855818421800	0,156623131532720	0,155220518014870	0,097469003680660	0,170647570984610	0,184202822567600
REG124	0,102738453000460	0,085132861173620	0,145299543914550	0,152675647463410	0,139404050870900	0,107822801447820	0,123989780196990	0,157573738158170
REG125	0,039255100418418	0,035256215129543	0,063020217601260	0,0591775190566994	0,060406174192401	0,043323343257218	0,067477894623570	0,081225584963480
REG126	0,075367239146270	0,072284515691290	0,086895131061570	0,107269989402020	0,1215739446688720	0,077856725901500	0,075173779489900	0,110215826527230
REG127	0,029178318078692	0,016482143157230	0,047601410408355	0,037112943698950	0,023375172012979	0,030819724451408	0,030168416807860	0,042846926909044
REG128	0,040217903877596	0,033691802577477	0,0761418993192070	0,077175271731580	0,061221713194100	0,051344932164783	0,088227757172500	0,088624651367690
REG129	0,054083481704754	0,052804726420765	0,11844741403090	0,098718214346720	0,097474734585280	0,065765445008280	0,113143691651350	0,115251392471670
REG130	0,05087217518529	0,043076501087966	0,047830865821876	0,070861530271930	0,067267076001690	0,050327810999646	0,077556160233600	0,103418809131020
REG131	0,054217099391995	0,056090306447369	0,083641840687480	0,093794233094500	0,096191500708300	0,052837759448494	0,091493418891930	0,093625236917840
REG132	0,089290576152000	0,110331097957610	0,171956706004340	0,163102586667520	0,204149719958860	0,094741821646890	0,1335455180008680	0,1301221376654650
REG133	0,051359646218730	0,053865043976063	0,104472597190400	0,093828360838920	0,097102786506180	0,053915677186361	0,061510170914573	0,054466978879710
REG134	0,111201096554640	0,140006217435470	0,165619881396310	0,221034339229940	0,260054990814180	0,125450328564460	0,204619406508490	0,202799692991960
REG135	0,110571152241700	0,098825001847840	0,234659294240780	0,180422650824270	0,173892304235400	0,131602006255060	0,206068251936680	0,2250816835989490
REG136	0,020048434383855	0,011490280644877	0,014482029788762	0,025031668843903	0,012675171468282	0,016682784856253	0,030454087475992	0,040518866299352
REG137	0,073968033624550	0,055690528108423	0,1133987669896940	0,099411075026920	0,087942418311880	0,078821247679640	0,149808947290680	0,185842293804840
REG138	0,095999462208600	0,103807429337490	0,232498711739230	0,195705945089720	0,207182803251170	0,136139588993280	0,2264006651331140	0,221740568186530
REG139	0,036058560213533	0,030105375195585	0,056609569207040	0,057981849388629	0,050642281434100	0,039348420731002	0,048684432873398	0,056103824028755
REG140	0,065213879920350	0,046737094671567	0,059877755644395	0,100721494388710	0,065673689261710	0,060258065167599	0,121640442363420	0,139633222342350
REG141	0,045456838307194	0,045642164154735	0,048677913762206	0,083846856937690	0,079038791008300	0,050039430973135	0,083465731368750	0,090370200802690
REG142	0,066573974318980	0,05277397253447	0,190645120077990	0,124445935903320	0,102551511534730	0,091072345657070	0,1384094524444590	0,131138462283730
REG143	0,118826561513340	0,087732405415260	0,171534677928090	0,176208075888330	0,139191778399160	0,127485479130460	0,169062714826750	0,208694410241250
REG144	0,077530851043150	0,0892240023991810	0,104768365278240	0,17242525110740	0,164152513977820	0,090493727107570	0,169050132557630	0,152952539146950
REG145	0,063111078636950	0,0523290064452505	0,120792766415360	0,108363930443330	0,091956377959220	0,075509296647310	0,139833174454850	0,14895966644120
REG146	0,101029978721900	0,127943143362840	0,133088887524280	0,210108064409390	0,237248053247140	0,113612996965740	0,162394120529760	0,153773478951810



Variabile	REG61	REG62	REG63	REG64	REG65	REG66	REG67	REG68
REG147	0,046221336731198	0,025494879326060	0,026089586271842	0,060483663486304	0,027222084650443	0,038665656204075	0,045432424211466	0,066172575571280
REG148	0,0779233534805840	0,080724875266040	0,170289646107930	0,157992021182260	0,148104561614010	0,087719392965220	0,176977183905530	0,156072963069090
REG149	0,133664620929910	0,118835221940370	0,184278815041440	0,215270036906800	0,199928124879750	0,142357192770110	0,173109514710660	0,204272851778520
REG150	0,060603938030246	0,063108585384260	0,13023162977840	0,113982395517600	0,118054152730350	0,074343138801630	0,152457238525270	0,152887031956740
REG151	0,069238395209500	0,065855441387610	0,198840199000640	0,155901224935120	0,135305478741800	0,103395339652660	0,166675446753080	0,142636700403220
REG152	0,040438409509154	0,032883673524432	0,055180154642428	0,0609695959217340	0,053619220344877	0,043333609001278	0,061282392492424	0,075376878468730
REG153	0,081274484942680	0,069762634684320	0,261618270591190	0,142058882144370	0,138837682903910	0,111908638223640	0,165340573519520	0,161660314952930
REG154	0,101832658351860	0,088168804007090	0,243131051331480	0,185913938352360	0,167250213357260	0,135347411066200	0,214958496505890	0,218905708449500
REG155	0,064352069001900	0,056728566773959	0,123080395827840	0,107854458175410	0,102792924349600	0,080715104553370	0,141856359426820	0,158278459975840
REG156	0,058457583432180	0,059955385313502	0,075282964627790	0,128765228670850	0,108057021954260	0,068753740467980	0,119522914579850	0,107916664132950
REG157	0,1308444991180060	0,127059016753950	0,278951819720770	0,246524686131230	0,235962943685830	0,160762192413740	0,278549204370330	0,274969196028900

Variabile	REG70	REG71	REG72	REG73	REG74	REG75	REG76
REG1	-0,000892438260164	0,001171812267027	0,000407803981674	0,000152334341947	0,000267617336457	-0,000597713278283	0,000333777411397
REG4	-0,000352998975246	-0,000983524013084	0,000344445638734	-0,000394687513100	-0,000297681427030	0,001236710604724	0,000591984438821
REG5	0,000160389258645	-0,000281386834387	0,000058286456873	-0,000371865300497	0,000004343880963	-0,000185843961373	0,000627908586153
REG6	0,004062249887693	0,074549426552650	-0,007023653480433	0,062827897612870	-0,002261197909778	-0,021841206420292	0,002977156890923
REG7	0,007898067505053	-0,014369670600084	0,008819982999899	-0,014144476987670	-0,000589854521912	0,004819256644301	0,005644909186285
REG8	-0,061305043858153	-0,458815900575390	-0,169194572282770	-0,330514516665180	-0,012135138553053	-0,201247958045970	-0,412211173280850
REG35	0,015968660853286	0,054590594746189	0,021440493575036	0,039591212073699	0,004957821528256	0,033157268454619	0,045052562363657
REG36	0,083380694202740	0,250367935235960	0,117007334132180	0,193361516606150	0,18700781597687	0,208976180415130	0,242652823086030
REG37	0,064081712497330	0,171894971946270	0,095956117378810	0,121541373582750	0,024866970809240	0,171040428454540	0,172861283504900
REG38	0,035606391468195	0,040483067586394	0,034009671461425	0,033354733967955	0,009152805596845	0,079723831153100	0,062301587602144
REG39	0,035395857471450	0,067586860751390	0,057509468517095	0,042943582520937	0,014630509592407	0,110850434230640	0,129556274196470
REG40	0,046384270151100	0,131080139103320	0,052962727278351	0,104327942130000	0,009367812141661	0,097039779390930	0,103562323908080
REG41	0,077459621335330	0,240184090194750	0,09638828764180	0,190509934767000	0,15637760627218	0,172499474159200	0,189375435872840
REG42	0,037398333169662	0,147742027808860	0,081332657879800	0,097853389020190	0,020477415186046	0,141946527132170	0,194703335878190
REG43	0,006583421656963	0,021242768466201	0,010205063417510	0,014334010582926	0,002358116540381	0,014693809254581	0,020845935493341
REG44	0,083363295982820	0,199790618274470	0,125068979279960	0,129379706656600	0,028753655767579	0,195381202978840	0,257281275484880
REG45	0,047348947916513	0,204685466965790	0,072253661061290	0,168294227162480	0,014767887685672	0,146972849993620	0,104867080440200
REG46	0,061302747711926	0,175842730502350	0,073064669666980	0,152385526671480	0,010698310179798	0,160883990202500	0,124049103706940
REG47	0,056829360392667	0,163221533144300	0,077157980180940	0,132792343854640	0,14020568882580	0,154583771992370	0,128546246067830
REG48	0,050992834291431	0,180654446512080	0,073365951729820	0,144900083330990	0,14369027548577	0,141430216989890	0,119580099884540
REG49	0,073070607634460	0,192891259387350	0,095260530298760	0,134676874960550	0,19444980205990	0,145176205714950	0,211722320331350
REG50	0,078343290321580	0,281228982594700	0,104907570092740	0,230793971773460	0,017147187904088	0,203111698048250	0,178020450619450
REG51	0,003310218808849	0,009561686369884	0,003892743129713	0,005624707832397	0,001656364346051	0,004357609603459	0,007786171444322
REG52	0,007353567759180	0,005844730140625	0,009485451751651	0,002616642310557	0,002394504076807	0,017221846310898	0,019038474825475
REG53	0,080735974759660	0,160962543398420	0,1129552151914300	0,007409233960400	0,026050474476125	0,0177555091927430	0,240202341656000
REG54	0,017715049031818	0,044097734210453	0,025482890226139	0,029623775877204	0,006081487119412	0,042507720163577	0,057194817796552
REG55	0,090105638920460	0,193181168029480	0,118292996543940	0,136094557001870	0,023840758672578	0,204701514541450	0,262461141291390
REG56	0,014732436929862	0,025752812684039	0,016358978325465	0,016894038990887	0,004108341260139	0,026205363655714	0,034608410828795
REG57	0,008642364837146	0,012503644416193	0,006697888578154	0,009368083920265	0,001380467326005	0,011608839697121	0,016430444552668
REG58	0,087854792353930	0,219140652676920	0,12448082812090	0,148105796465430	0,024084466557603	0,189360988081500	0,275943415772790



Variabile	REG69	REG70	REG71	REG72	REG73	REG74	REG75	REG76
REG59	0,080927933197500	0,253488418376200	0,1327049662241810	0,169862154012320	0,026284988098786	0,191693331542990	0,285148218293160	0,167995166644390
REG60	0,042740192259071	0,059775355981512	0,053450199594351	0,035194660961902	0,015327553770798	0,096846580645990	0,115397899235210	0,093955430494540
REG61	0,034016040251719	0,092109633501090	0,047447041056016	0,062666733042610	0,015116451374061	0,081328413342910	0,082991226618860	0,076187288354450
REG62	0,036927224924102	0,097529374867310	0,044671941457546	0,075776520700810	0,010093310233533	0,084062320888550	0,078337951619290	0,077363236221330
REG63	0,072105361388520	0,115385497020520	0,063109954284840	0,091770391384130	0,016490997595894	0,164948270896530	0,16903022222040	0,137706597261620
REG64	0,062660778946970	0,197978279848240	0,08327705896120	0,146367687546060	0,020717286216289	0,14271170031810	0,159337223756360	0,111170798011350
REG65	0,067884871050000	0,176085837811230	0,080460283758770	0,1426687587561930	0,014119508708593	0,157356465269250	0,148137603717610	0,141608592103550
REG66	0,038316604253247	0,107354892627930	0,058036405597303	0,075313429716080	0,014538208029235	0,100430706466440	0,110795422311320	0,092298316843370
REG67	0,075591955425640	0,181494777212230	0,096651375093550	0,123657362128410	0,021411951050925	0,147827767836040	0,208339057374880	0,129287448505260
REG68	0,074161969562160	0,168755179241850	0,107244738477030	0,103677958463490	0,027753754709663	0,159386887461150	0,214141172379660	0,165884497697850
REG69	17,816132024018000	0,061751924523631	0,029667177215901	0,046856075684780	0,0074594768838310	0,054613151219818	0,063669185180500	0,043249939954548
REG70	0,061751924523631	7,719718599787580	0,090492567979510	0,184222726032750	0,018045631689083	0,145903548883160	0,179392563192090	0,100032004281810
REG71	0,029667177215901	0,090492567979510	15,909098393956500	0,065082218511590	0,008816295324187	0,078774813492180	0,096342898863940	0,072581638176520
REG72	0,046856075684780	0,184222726032750	0,065082218511590	11,796986903726600	0,012146369479635	0,113077214394490	0,125147276393070	0,076909592808390
REG73	0,0074594768838310	0,018045631689083	0,008816295324187	0,012146369479635	22,146769116663700	0,014638522068008	0,016711767575396	0,012324690688318
REG74	0,054613151219818	0,145903548883160	0,078774813492180	0,113077214394490	0,014638522068008	9,794139815884020	0,148930044117350	0,141783991887910
REG75	0,063669185180500	0,179392563192090	0,096342898863940	0,125147276393070	0,016711767575396	0,148930044117350	8,202347991095630	0,126583108716660
REG76	0,043249939954548	0,100032004281810	0,072581638176520	0,076909592808390	0,012324690688318	0,141783991887910	0,126583108716660	11,825521241419600
REG77	0,025737080792970	0,106430012846580	0,048247007072804	0,074554922073430	0,010048094910501	0,073097379606240	0,098426297319120	0,057964190007239
REG78	0,034240206748550	0,088274446019840	0,040147352649080	0,071525142949370	0,008624595421518	0,077339305090530	0,07523038606940	0,069357042938030
REG79	0,041152011844480	0,097708749052200	0,045332203958541	0,067000456676180	0,013662492043532	0,070537163624010	0,088039740348660	0,060372716500916
REG80	0,05493374308278	0,202818611469370	0,097695843409500	0,173530642904750	0,017713286486303	0,229737315346190	0,169441895355770	0,193385759259520
REG81	0,050785093008070	0,184926083505120	0,082769404768530	0,130598461469300	0,020384572487228	0,131225939672720	0,156032619452120	0,110796064136640
REG82	0,05898071906177	0,12171926728100	0,091652370534050	0,074305283135160	0,020245413979994	0,143259128189170	0,187989560350470	0,155563710888270
REG83	0,084624972580970	0,234069438864250	0,095295785526750	0,183200429548070	0,018908222625484	0,172109514902000	0,188114418436200	0,133605184963130
REG84	0,057924493912583	0,137291268284220	0,062813097175590	0,106708998512530	0,017134273515877	0,125750010845580	0,113115385815750	0,106362134319480
REG85	0,027981604112790	0,083393116034580	0,033421786545350	0,063925924787980	0,006622914282338	0,058197710730152	0,071373127732350	0,039226030640744
REG86	0,042622377317172	0,120928383469820	0,050289961496052	0,056691117339328	0,027110045366213	0,037137306598284	0,112273619579740	0,008270118934974
REG87	0,022706601724249	0,0599419206530140	0,027636788375005	0,041643221271591	0,006701074106789	0,041329407018521	0,057574241000811	0,033758562328472
REG88	0,051943421112385	0,165223247915710	0,055660564464367	0,130844019261110	0,014322894427262	0,103571905964380	0,092571668628680	0,077029916412030
REG89	0,040957173729892	0,149130598877970	0,058100208886270	0,103305079401710	0,013373841711213	0,077209507077030	0,127643129306350	0,046677854855849
REG90	0,038769514854603	0,108081766170410	0,048426232081900	0,086385927347620	0,007541012167757	0,090606249435530	0,09631981805720	0,076026585124780
REG91	0,0648704441218060	0,063852472532000	0,059696738836391	0,051012266462435	0,013329250561284	0,133432278834960	0,136483349374130	0,121848561672090
REG92	0,058280248985838	0,177045578376510	0,070538551249150	0,137282989379280	0,016506823757596	0,130786404616300	0,133238035714210	0,098622845009390
REG93	0,039424598581733	0,106530664706530	0,046505565896581	0,083581385556040	0,010687286469800	0,08847204939150	0,080932806821570	0,079081914619880
REG94	0,073083076005600	0,1626245056566950	0,071379228291750	0,133082256348380	0,012753594499178	0,144334729269330	0,155638761914870	0,104404027398510
REG95	0,027999873460571	0,102482308056430	0,048467464943154	0,080028261516090	0,009864068716541	0,091996264802740	0,073331051022740	0,094801215719380
REG96	0,028182530106971	0,095376240743260	0,034669342964726	0,071228270893500	0,00886755607022	0,057001512956231	0,067210919768080	0,037983862756624
REG97	0,103132787907900	0,216594757709430	0,127349513078380	0,147991698255120	0,026266729916775	0,2041632628993790	0,280076647984070	0,18409801155220
REG98	0,090951313008210	0,170167232027040	0,131321129502070	0,0968385126652880	0,034657708396058	0,2041632628993790	0,276450582496270	0,211051429389020
REG99	0,045584351322222	0,125200730222540	0,063203628497470	0,102027750898630	0,017237836877869	0,145751709809310	0,1025774366670640	0,128427555024540
REG100	0,020478771568155	0,037283332995143	0,025843059140960	0,022362329915323	0,007322084996991	0,040253386277518	0,052083485560466	0,04200701761596
REG101	0,046891528738490	0,063861797803540	0,045984014122712	0,055541222189466	0,008227268163937	0,105458390165560	0,092937212852180	0,101464834548160




Variable	REG69	REG70	REG71	REG72	REG73	REG74	REG75	REG76
REG102	0,065634143100930	0,188703998861420	0,086119756518050	0,149619560497840	0,018399489281137	0,169513689931550	0,150073169286550	0,152470983652380
REG103	0,042404166414325	0,143183985287100	0,069823708937320	0,106701459788680	0,010969060015118	0,115412789629140	0,138098759479710	0,105661667373880
REG104	0,014716775133292	0,041967789861365	0,020822652629299	0,0309850504078186	0,006434838126279	0,042761315561738	0,041105189441698	0,031119071626197
REG105	0,028737963919412	0,040745572539709	0,060301141758020	0,014605781844080	0,015067664303449	0,100085555316510	0,118516079810270	0,123248674936000
REG106	0,051321295923484	0,135877010261280	0,069378086748700	0,095164925957450	0,015078222493865	0,109779750946480	0,144156438788780	0,096108676654500
REG107	0,050585672401837	0,206022194999260	0,059135739582514	0,170393114706950	0,010427138379648	0,114320118043140	0,104672874935010	0,067074976475200
REG108	0,020958884710095	0,019592559050018	0,026046184352963	0,009584149363046	0,006152578849532	0,043948327356365	0,052891999710630	0,055019653926458
REG109	0,061728634726465	0,194250693215790	0,079632647910250	0,149064683466970	0,016834315135607	0,139051572177280	0,145101339804600	0,117456884678340
REG110	0,065675261533210	0,286407053598910	0,105393711472940	0,218667094602850	0,016787279750143	0,168434445116450	0,215073923773110	0,113276006848140
REG111	0,078586307679800	0,16897924335370	0,094911341596590	0,119508170089130	0,021091740426322	0,160717827550390	0,202165088976300	0,142275748515200
REG112	0,055948218630842	0,184936471725640	0,081047510951010	0,145313548739390	0,012408194073105	0,1444856396869430	0,153298895274810	0,127030942522040
REG113	0,021391036749568	0,054745346165141	0,02726126502204	0,038514852187586	0,005303074136293	0,041825427783106	0,061407425729210	0,033199390057535
REG114	0,043336858579548	0,144510371541350	0,062124642634659	0,111584284525620	0,012642261553723	0,112740283432770	0,1129888352515560	0,096366694063390
REG115	0,036177203353866	0,087008126572280	0,040053569641246	0,064603968304720	0,009306003942047	0,069319074810620	0,082520316392190	0,055551568272854
REG116	0,052259192037412	0,109680821860970	0,06706559090120	0,084166553452910	0,011524528510733	0,128739428973720	0,144911701042540	0,114194832812380
REG117	0,098972591086600	0,227670143442310	0,103025126373520	0,176882418388760	0,01616516221579	0,182127619956170	0,245380105209980	0,124067661296310
REG118	0,059592284526956	0,177146756491960	0,081162764691100	0,136002920521490	0,012413967797497	0,138425765872340	0,165105460929260	0,118673889805640
REG119	0,027583894662461	0,059971488922202	0,032535459873016	0,042916457251003	0,007244277019189	0,054426760930961	0,0652844966473840	0,051629235368081
REG120	0,046660230860680	0,145362592712160	0,060461336155990	0,112220874927400	0,012737421917300	0,107554259429640	0,108176249489630	0,0931154253349880
REG121	0,065907606780260	0,198293143236460	0,078560420452250	0,165901444571290	0,014107504852236	0,164337155889650	0,135519343345530	0,137105727329110
REG122	0,05926346832576	0,141567089500970	0,083471513601690	0,114853635900580	0,017170181485406	0,180078248652110	0,148363090267680	0,173019802787020
REG123	0,061459168865073	0,170391111681780	0,078571167752360	0,126079441599880	0,016925126722086	0,132371158264030	0,153596450382290	0,114509811342520
REG124	0,046515869019035	0,140866696589280	0,069199406566700	0,108881801116020	0,018073125507643	0,1403556860364070	0,111745386444990	0,131197500506790
REG125	0,024845594132420	0,054107932211876	0,031548703280759	0,039610291371750	0,007349217119565	0,057903876130837	0,05959702719829	0,05686011192567
REG126	0,028175894926349	0,098696733628030	0,052115701000816	0,081550766997370	0,011563196242681	0,114898473981200	0,066232621972760	0,125213771455760
REG127	0,009508515934927	0,028242105842656	0,016779412172061	0,019927444767303	0,005244596328642	0,0337878278106062	0,029174688304590	0,030744112325204
REG128	0,026630232514862	0,087375445147520	0,041575721882739	0,061440832169121	0,008158138530665	0,064228999038280	0,092224452279080	0,047837925425492
REG129	0,042721037152949	0,102310877452260	0,0517006898958791	0,075788296078600	0,010922777961617	0,091100432290650	0,108710268591560	0,075800116506770
REG130	0,026442039198973	0,064891286190740	0,035410821096334	0,046008178551258	0,009276523161049	0,061316293359411	0,0610437266662946	0,063681987719870
REG131	0,046009642710544	0,090576911324340	0,035858581068207	0,071197676403650	0,011413839448333	0,071702337326500	0,066809959533430	0,054109192848443
REG132	0,075244584891750	0,159936187220650	0,067469384151480	0,137714440274870	0,016833129741149	0,158001108966410	0,107187449187200	0,138767574304030
REG133	0,036859110587042	0,091516165166690	0,033053068769681	0,078284822499350	0,009922939449400	0,081281464371760	0,052478409966243	0,059910700485154
REG134	0,087499982763300	0,249758105869540	0,104795658864180	0,200773949388500	0,020485630831289	0,201941227925890	0,183785243138060	0,177734145040980
REG135	0,077844001649740	0,168793236381380	0,0958829335030390	0,123952908955070	0,021740466610322	0,176814843462050	0,197115424555070	0,156397621071280
REG136	0,011298073254287	0,019605296034948	0,008932308641775	0,011319059245674	0,004337834423528	0,011646521424415	0,0188889046866589	0,007764356241363
REG137	0,052139092235473	0,080014471492230	0,056762012683248	0,048858910566316	0,015231252017074	0,089129289058640	0,123215021692720	0,088783223698970
REG138	0,073010783061230	0,223138635057410	0,118913794291120	0,166897994583340	0,017904109691700	0,206131961268210	0,249553156067980	0,182176627464610
REG139	0,018072087661397	0,056821595210550	0,026208044912958	0,043463280963046	0,0065892288835541	0,051002110896126	0,046298730730650	0,0435547672625168
REG140	0,045061081066270	0,098029139224560	0,040175126144318	0,063817299767510	0,014490957159324	0,053583285919433	0,089610978003310	0,031482764586067
REG141	0,027882049948236	0,096095466553260	0,040712981516130	0,071371506802450	0,008533668069161	0,066822114321550	0,076671678026720	0,056265134235850
REG142	0,048324845260088	0,126235249025760	0,067626496770210	0,091670325821570	0,013722750524716	0,120650570459210	0,153961155132560	0,090185059735200
REG143	0,056166014571187	0,164100364268800	0,083851277130380	0,117862468906870	0,022106814336916	0,151117068563200	0,155869544642450	0,133783699706750
REG144	0,062451614146713	0,212678425990140	0,079064180069480	0,161127635455850	0,015819511991184	0,127741798354840	0,160631069259780	0,087113124236140

Variabile	REG69	REG70	REG71	REG72	REG73	REG74	REG75	REG76
REG145	0,047843348628956	0,109697732510010	0,058671261597317	0,075043954561570	0,13293996550445	0,092470557503730	0,132125650139670	0,074476634630700
REG146	0,068629516660870	0,2487304436652960	0,093822498059750	0,202862473546580	0,017704313978841	0,184709349005430	0,1536411299562330	0,155668039817740
REG147	0,015262904347314	0,053228792071757	0,018348460988287	0,035899520436891	0,009000347796950	0,029421122228360	0,028637906863582	0,018386787443421
REG148	0,081300636409260	0,166335953434580	0,066442974667880	0,125231799996460	0,018244106976579	0,116830400500980	0,1524933587668540	0,068984429710670
REG149	0,065143967029470	0,214860282028410	0,096408675602170	0,167100794229910	0,023726640178518	0,190335932180660	0,159442233872690	0,169419179455480
REG150	0,058868610663669	0,118629018231600	0,062288485761833	0,085335282175970	0,013153670913066	0,103069993732940	0,139799993522750	0,084955158256690
REG151	0,053237433397697	0,183897170014240	0,086754922119040	0,1361342921125640	0,014073951485629	0,146323100693580	0,196418573575750	0,104011739277490
REG152	0,020817344243691	0,058039147765586	0,030046270756265	0,042130722608711	0,007459079094802	0,053858647140761	0,055069648569689	0,050005628936384
REG153	0,064888802901890	0,128428336143710	0,081234115691840	0,096582176535220	0,016426223650640	0,159462177768430	0,180104230457150	0,134190692227160
REG154	0,0707119057980570	0,194498478809070	0,106350074260870	0,140368909728480	0,019982480393272	0,183207384702300	0,230863144825060	0,152885498988640
REG155	0,044417883904336	0,109921714744980	0,065679693705930	0,075947326182680	0,012497596063339	0,106662443414480	0,140453576185840	0,0994332997648230
REG156	0,04004922378143	0,160693919726210	0,057979442735861	0,1198935444025730	0,011817511385536	0,090208074757230	0,119271291771860	0,055968158869082
REG157	0,105509556887800	0,260273170103520	0,126502278879350	0,192752593781860	0,026905836859371	0,220807890609790	0,270912340165100	0,174467682473880


Variabile	REG77	REG78	REG79	REG80	REG81	REG82	REG83	REG84
REG1	0,001408265966739	-0,001017949721576	0,000918165111411	-0,001398343598564	0,002596401125552	0,001538258712907	-0,001402957411321	-0,000382891597758
REG4	-0,000323687787208	0,000547272833204	-0,001415610340377	0,002921483749728	-0,001212172104299	0,000387526664497	-0,000273524080414	-0,000619428939349
REG5	0,000026458687575	-0,000153844134273	0,000072035331199	-0,001011946679774	-0,000200358438815	0,000547806045065	-0,000187587129450	-0,000280513599185
REG6	0,012030673669631	0,005320780417573	-0,003984341368081	0,002031099156925	0,006137545943892	-0,082612106519110	0,048710311635437	-0,0026684890005849
REG7	-0,010511897843615	0,018945067545242	0,022086023331925	-0,123422277297330	0,000109339642724	0,049635953571771	0,015836414201937	-0,007413805676257
REG8	-0,218693295197770	-0,121762606253990	-0,092058994585570	-0,256283041627220	-0,281336088327940	-0,180924740935020	-0,350989459172110	-0,092560182763900
REG35	0,025605111248574	0,018590121390918	0,025418902690990	0,043167914539864	0,044362991656772	0,034239909982824	0,052409082661542	0,033001079971483
REG36	0,115942307817410	0,116458137303940	0,09866581874430	0,3101462220209170	0,189878768576060	0,1833805677380460	0,276306367291490	0,168941255190790
REG37	0,098676503944610	0,0772370711729200	0,112985803483650	0,237140095205430	0,192331807424290	0,207984077123610	0,185827063269450	0,162442085160090
REG38	0,023534481685505	0,036886799562549	0,038348045138139	0,129321599359110	0,051901767624998	0,082311925351300	0,076550339120340	0,077399765949950
REG39	0,067840995421080	0,24960917151681	0,041574416212549	0,244831377436220	0,09521029395200	0,138081430720920	0,069591719237300	0,092511821494380
REG40	0,050165329963950	0,064827292835680	0,057040216891541	0,121174655137690	0,092196989914480	0,074255363336360	0,153519583213200	0,089549074882230
REG41	0,094032840746720	0,113688658857590	0,095678012614700	0,224915055429250	0,166307143176910	0,128447082746410	0,270242992831240	0,152434190608580
REG42	0,113478411828660	0,0222345321887	0,049285305338100	0,386367633221190	0,157529498086500	0,153556803613910	0,100386598848660	0,119956904445890
REG43	0,011419347436617	0,007597425702047	0,012361626624584	0,012992360047484	0,020448931930375	0,020820159040108	0,020397946332376	0,013423103997848
REG44	0,12504089574610	0,088373809979990	0,141505177066420	0,191929415494130	0,224953887749840	0,294207532193460	0,217347160233820	0,166954865985320
REG45	0,077840995421080	0,091373834394520	0,076924086888920	0,252758936401190	0,157515701159420	0,076829887501280	0,21953876665860	0,143843678804610
REG46	0,061074563870761	0,103333149436510	0,062195430769758	0,265148782313700	0,117597983201530	0,084446914502490	0,222180968226960	0,141085264605810
REG47	0,067596975269510	0,092474346897510	0,077056323082870	0,217908545921900	0,135562224836880	0,123769104366940	0,198834151396650	0,136041358612710
REG48	0,073224021956970	0,086513185404780	0,078002174531410	0,208285740663540	0,144934610755730	0,102701652943670	0,197547656549370	0,131499525275040
REG49	0,09912600229970	0,079055357265540	0,104895444734290	0,143811157629620	0,166467254909050	0,186458515713930	0,206450099755290	0,126575710917740
REG50	0,102483919297330	0,136786903539270	0,104751808020930	0,2943933130932650	0,196281502338480	0,118978858539430	0,312530247197680	0,184354856155260
REG51	0,005431396868761	0,0019566710192121	0,008116558140420	0,000217367296648	0,01124043037150	0,009976195702820	0,00806870383207373	0,009995483207373
REG52	0,006921692971622	0,006414073573306	0,010733180624814	0,016800166102693	0,013939443654170	0,023931474199155	0,012395318879679	0,014183252967862
REG53	0,107565230654760	0,077682385103920	0,126874760084900	0,168273158899140	0,191228226031170	0,279616807753780	0,189084278761370	0,150135234194810
REG54	0,028322419603311	0,015836958010134	0,024828909245734	0,069298211097550	0,045624093525363	0,054481958510479	0,044439682522296	0,037515896969067
REG55	0,113841092003400	0,093607396295430	0,110849645630320	0,283049177501990	0,185587670967620	0,250391201685510	0,228514845218700	0,168889344013140
REG56	0,014585247176641	0,013936471617887	0,021972572720284	0,017300607660943	0,028319790557193	0,040601615707792	0,033845203828566	0,025007212839045



Variabile	REG77	REG78	REG79	REG80	REG81	REG82	REG83	REG84
REG57	0,004913011364777	0,008081974299090	0,008833037326504	0,006849219955743	0,008871515000976	0,014066313202309	0,019543705201256	0,011363688349425
REG58	0,124073503833320	0,095646454967560	0,127832235845180	0,180458714056290	0,205511589232620	0,264931851379220	0,239186390789590	0,151276578634120
REG59	0,143154272922010	0,094822208502230	0,138088482698200	0,182621020277890	0,239245593774620	0,272162369580700	0,246604317939420	0,153331184565330
REG60	0,051363569273043	0,031054112174353	0,060167297897616	0,144990531363440	0,091967859370260	0,145894771503040	0,078980186506790	0,090197620509100
REG61	0,053111843503814	0,035324689869869	0,067941644743540	0,106796019166400	0,108922720141330	0,108187510079410	0,093940939016890	0,088839530669820
REG62	0,041784591496735	0,050406259689349	0,054431146968261	0,104146888731800	0,085388950737580	0,078906032130940	0,116380401863750	0,081875652329990
REG63	0,066388437712320	0,071241666992300	0,062144850001821	0,314863720365360	0,107243756480760	0,152812015685740	0,166239819233090	0,146355546650310
REG64	0,093806172249650	0,076649243541870	0,101439876530690	0,201765746469430	0,174609055028880	0,142451498731240	0,201606223543560	0,144667828511680
REG65	0,06967772786760	0,09892849536350	0,082107617562230	0,208239427756780	0,133785749899310	0,125628611433090	0,22075182742580	0,14011100405980
REG66	0,061940866656341	0,0443229566340081	0,065258841780720	0,144219375784660	0,114577396404040	0,122018264549690	0,111316845753570	0,093678868815750
REG67	0,0968944456348390	0,079343815371670	0,115150670431060	0,124965238474050	0,171850486771410	0,207389213072250	0,202360566572230	0,132775540739580
REG68	0,107421729137690	0,073634779590850	0,140837363489200	0,106899261222350	0,206531514136220	0,271552804876880	0,184404074006120	0,146903003975250
REG69	0,025737080792970	0,034240206748550	0,041152011844480	0,055493374308278	0,050785093008070	0,058698071906177	0,084624972580970	0,05792449493912583
REG70	0,106430012846580	0,088278446019840	0,097708749052200	0,202818611469370	0,184926083505120	0,121731926728100	0,234069438864250	0,137291268284220
REG71	0,048247007072804	0,040147352649080	0,045332203958541	0,097695843409500	0,082769404768530	0,091652370534050	0,095295785526750	0,062813097175590
REG72	0,074554922073430	0,071525142949370	0,067000456676180	0,17350642904750	0,130598461469300	0,074305283135160	0,183200429548070	0,106708998512530
REG73	0,010048094910501	0,006624595421518	0,013662492043532	0,017713286486303	0,020384572487228	0,020245413979994	0,018908222625484	0,017134273515877
REG74	0,0730379606240	0,077339305090530	0,070537163624010	0,229737315346190	0,131225939672720	0,143259128189170	0,172109514902000	0,125750010845580
REG75	0,098426297319120	0,075323038606940	0,088039740348660	0,169441895355770	0,156032619452120	0,187989560350470	0,188114418436200	0,113115385815750
REG76	0,057964190007239	0,069357042938030	0,060372716500916	0,193385759259520	0,110796064136640	0,155563710889270	0,133605184963130	0,106362134319480
REG77	15,859007662954800	0,034194653234391	0,047918579169562	0,102576921723360	0,096325892103860	0,085473846042770	0,093439666478430	0,062103482205590
REG78	0,034194653234391	16,411459458502800	0,040525643960285	0,096768230886680	0,064870884837730	0,061960553549424	0,111136436499820	0,067629210432840
REG79	0,047918579169562	0,040525643960285	15,365526526351800	0,049861640204980	0,098755953460550	0,100214274989850	0,108809246209060	0,080710890719290
REG80	0,102576921723360	0,096768230886680	0,049961640204980	4,811906828556340	0,169960369518810	0,123978673615040	0,216129824552420	0,193700713847020
REG81	0,096325892103660	0,064870884837730	0,098755953460550	0,169960369518810	9,476171276386370	0,154724649474310	0,172967074812980	0,126479596467330
REG82	0,085473846042770	0,061960553549424	0,100214274989850	0,123978673615040	0,154724649474310	9,365128921107030	0,142122006149370	0,114067548399080
REG83	0,093439666478430	0,111136436499820	0,108809246209060	0,216129824552420	0,172967074812980	0,142122006149370	5,829278929183140	0,165166455249800
REG84	0,062103482205590	0,067629210432840	0,080710890719290	0,193700713847020	0,126479596467330	0,114067548399080	0,165166455249800	11,010482152892300
REG85	0,036237437484077	0,034171177443288	0,034593841985875	0,086754106968400	0,060960632514027	0,048009746312010	0,089002461020640	0,054736955961843
REG86	0,083410645812290	0,002692715100371	0,123936656346530	-0,038923088729916	0,167710601013720	0,156673579809730	0,078378700604620	0,088765013643160
REG87	0,029166612532981	0,024345888179091	0,037099513829268	0,030596537233653	0,0543014171513911	0,055823554161535	0,064395473208900	0,041209087076497
REG88	0,059881238370545	0,072194241314220	0,080891176120610	0,131824310440990	0,126436107020920	0,071179101743580	0,181236165434840	0,118142893559150
REG89	0,072102015352180	0,044904506717391	0,072834910097030	0,086828537890820	0,122634601382460	0,098771214727420	0,1348060223566350	0,076407171357690
REG90	0,04426295080650	0,056004326823192	0,044045970998096	0,125152585621650	0,077340401650910	0,071612735259000	0,128269434729540	0,076280489166500
REG91	0,042170026562297	0,057727991587992	0,052246118239767	0,229045094691240	0,070434459481770	0,141840030136040	0,125962929018960	0,117861622634750
REG92	0,07625223280870	0,075196573215040	0,082266489572480	0,202283816092980	0,142569835600770	0,105421283244780	0,190747805742680	0,132575511441050
REG93	0,044254538030405	0,053957890526071	0,057377625007017	0,115054767265060	0,090681212671180	0,078078010387310	0,126010323939360	0,088386867662480
REG94	0,064231223792560	0,087041894025850	0,067172881047570	0,231335209611870	0,107507102509980	0,101616539444050	0,208770962311790	0,133220693496490
REG95	0,046978830776095	0,0514366071352907	0,051656329199596	0,1273181185602890	0,096831815409830	0,083366590625500	0,11266606701080	0,081918499623390
REG96	0,041163580846827	0,034515418105999	0,045895696720856	0,075190271316590	0,076885453009660	0,051484286622988	0,094785533073080	0,061976014519929
REG97	0,118543748987460	0,107524545583380	0,142751977540770	0,173221474333360	0,206401414852850	0,281913053596750	0,261812076115990	0,171586638890380
REG98	0,130149099233510	0,076201551328380	0,158346655087920	0,197103859936620	0,237730468529120	0,353557769785790	0,193480126399120	0,181183828742930
REG99	0,066193538231950	0,060503833172828	0,060495307256174	0,319915158419370	0,128669122710230	0,108232770576890	0,141741080564090	0,144572987008470



Variable	REG77	REG78	REG79	REG80	REG81	REG82	REG83	REG84
REG100	0,024770039922720	0,018072829762998	0,036140571172602	0,028390945371105	0,049337810921058	0,069435481675870	0,045205510556049	0,039454942099016
REG101	0,029920833881713	0,055535715952052	0,038444883050991	0,169323685389060	0,055292586640885	0,092070641665390	0,113482115444590	0,089907096935780
REG102	0,083081836758430	0,095090146734170	0,091998149464290	0,258726184172020	0,162198169289720	0,140896819560860	0,218267074314430	0,1590384640877520
REG103	0,069132365886310	0,0655444571647970	0,062686332894660	0,137152978633680	0,118010167515450	0,120048798930690	0,15131371432960	0,0882332450700780
REG104	0,025963630399184	0,013402766987094	0,0206449850668384	0,101971827673720	0,044902776431670	0,038717039120432	0,039911992193227	0,044337909900410
REG105	0,055394092045014	0,024164870359954	0,057969933118912	0,127606196253700	0,100634469974410	0,181796033695890	0,048398518419075	0,07456687721190
REG106	0,070803346945020	0,058576743575573	0,079548384252430	0,111326992653480	0,126281781948350	0,140881716303030	0,147378871838290	0,098148567438110
REG107	0,067915870906760	0,084635652046430	0,063873886246390	0,193457386882850	0,124976135749820	0,030999418625711	0,213047323091070	0,117694169781730
REG108	0,018385726902211	0,019505023084465	0,031594800227060	0,024969112562011	0,037872564467722	0,079378136018140	0,038384110623942	0,035602903912855
REG109	0,081216932345160	0,087794944180590	0,095336927942190	0,163663413526620	0,157162275741860	0,125672712831570	0,21211825277040	0,134160095784520
REG110	0,122845081968730	0,1042764222525160	0,096224167559000	0,243332937566410	0,200856952324810	0,126297705454380	0,270461424727790	0,142324614341390
REG111	0,090469805834860	0,082741215840650	0,107024704516570	0,181327697784030	0,161184155681570	0,202140044322390	0,203021066154740	0,144980863476340
REG112	0,077693424978360	0,090158364801720	0,074826667615990	0,1856989893277340	0,138165040664390	0,119806219795250	0,205378147754930	0,118380896471520
REG113	0,027732577516184	0,023278459849356	0,029245578474829	0,040823014248387	0,045908809271793	0,052850108399381	0,059977011246086	0,035691182212950
REG114	0,064529859982950	0,064276401383220	0,065376129168820	0,163476624029910	0,119986677412040	0,097278359584150	0,153774728357600	0,10347620757650
REG115	0,039721826600214	0,040372566475683	0,04942282784914	0,080267781899820	0,073485974720070	0,074209874281020	0,101637392255620	0,068524528654060
REG116	0,059597641856961	0,061992380787745	0,052331352164120	0,205259285219290	0,095130272721990	0,128710968504350	0,140361523372360	0,102030582679100
REG117	0,096612908171970	0,111692342363920	0,093437398820460	0,244583303022770	0,146894297010630	0,158308035100990	0,277969324873800	0,155005196286240
REG118	0,077009441577410	0,086184624252000	0,076219248811690	0,159505452669680	0,131923949555470	0,129735499900080	0,200316170503630	0,111470489975320
REG119	0,029465534758625	0,031530035919296	0,040410801828354	0,046152201766695	0,058885393847067	0,069615694281820	0,074363985484080	0,050331479085319
REG120	0,060642166541606	0,067502863974810	0,071816251547750	0,129178021935040	0,118691122472770	0,096039768443330	0,160719763242090	0,103242881298800
REG121	0,073012717455330	0,103923859119140	0,077448866392240	0,285988777803370	0,141148915003550	0,095624757013980	0,2355660226773830	0,153494295090350
REG122	0,074739693174130	0,083541656174130	0,069863378021300	0,330300474291150	0,138946599213610	0,154505355249240	0,179029361338100	0,156013383272180
REG123	0,078626376614050	0,077764232638180	0,092733070645880	0,144578874454720	0,147142352392840	0,1434814232362370	0,189874036697240	0,123816051765610
REG124	0,072145087869820	0,065360188257820	0,076632808287990	0,248266449152290	0,144753244048080	0,126932124384500	0,152987089571360	0,137874598091720
REG125	0,028684163518132	0,029571588781922	0,036298249624539	0,071464108462750	0,056079964762135	0,067950818142950	0,067512295611850	0,053234824941584
REG126	0,047539973431568	0,05737578339196	0,050852148582977	0,20025306276640	0,104892447996780	0,091761050166810	0,114514991726070	0,103503347804060
REG127	0,019797539722219	0,009865395326213	0,017479281688180	0,073218898308700	0,037002311431211	0,036635759145839	0,026403736993978	0,033666708898997
REG128	0,047257747518120	0,030528479266553	0,039182590685328	0,090132929001390	0,074984005735960	0,074899951227830	0,083304970218230	0,053303947544252
REG129	0,050574205863518	0,048549530259890	0,055035999538023	0,120467004425860	0,088631869338340	0,097743555275000	0,119410680120200	0,082553450796360
REG130	0,033695487978357	0,032799295463947	0,047865426816429	0,059308884969678	0,071532040258900	0,079258620094360	0,075970550332130	0,060510624442103
REG131	0,033077949690073	0,047541757221108	0,060956371739755	0,082282011600720	0,075515382430310	0,0642025295969580	0,120165439786550	0,088934024026230
REG132	0,054014962265564	0,100993348471040	0,087562787990830	0,246289240731790	0,126153454698070	0,104096182878860	0,223444029078530	0,168941903693630
REG133	0,033382679099450	0,046231629061194	0,043067479500890	0,165605641150690	0,072116953820900	0,039370783074107	0,113041260368940	0,093975790397610
REG134	0,096752024114380	0,130062862791200	0,118135910567640	0,263347964997420	0,193016539513310	0,156378018148890	0,297006870158490	0,190958027187920
REG135	0,091650915270080	0,084935002546700	0,100449193851690	0,256753866049440	0,163646022162900	0,196819893966540	0,204491458429750	0,160641777845310
REG136	0,010803671587133	0,005988862165947	0,021538924447774	-0,001020019529106	0,024576467158931	0,026262461955302	0,021938303864617	0,020255710496035
REG137	0,050502814461872	0,043887442110610	0,078792120758590	0,052962982599269	0,098074310933550	0,152039333874990	0,108835896771060	0,086410904896380
REG138	0,117009118654680	0,103919992134620	0,089629705976590	0,303714195166970	0,184712682694410	0,2085077661333890	0,240492816593340	0,150989741625270
REG139	0,028850837890651	0,023957067123892	0,028104449583432	0,091535415685500	0,054067661060886	0,04524406440911779	0,0592604440911779	0,0498796896865396
REG140	0,047245199961016	0,032818447083367	0,07692770094650	0,0131482517112847	0,095105940920050	0,092549728921080	0,105673550447130	0,075482465285260
REG141	0,043791330408075	0,039467720233155	0,046700647000930	0,0781478217125320	0,081087866550820	0,067683472889040	0,098121106030360	0,061957029808670
REG142	0,073347661480000	0,049673874609791	0,054681065365171	0,220996812997640	0,111549104246260	0,124752230601900	0,132080786617870	0,101257356494880



Variabile	REG77	REG78	REG79	REG80	REG81	REG82	REG83	REG84
REG143	0,092280918609320	0,065531094096210	0,095133386615060	0,243436488104550	0,172449605980800	0,168433338322810	0,167511884069220	0,146775229040810
REG144	0,088216983118430	0,083260261680960	0,091416562897010	0,152954566063080	0,156006649811420	0,109643798971820	0,217518102767280	0,123505451257620
REG145	0,060303343044555	0,046085396540075	0,066751193185010	0,100812369276740	0,102240344472670	0,124111370524930	0,122164416909120	0,084039435876920
REG146	0,0948508914723380	0,117579838354890	0,098151214878840	0,286034969537230	0,1857688909376810	0,113216030232410	0,271711834505580	0,174431256644840
REG147	0,028010898508734	0,011494616054964	0,038320510613382	0,047048105561592	0,060894532947344	0,038478760991078	0,044166656395960	0,047059934198988
REG148	0,067476341079860	0,074710446724890	0,097579660384450	0,133582815420900	0,12526502498630	0,115229034827930	0,205111359904960	0,135819646346450
REG149	0,102902936355890	0,095139189794990	0,105665947804990	0,329466111691930	0,201866825275380	0,160781304224460	0,227076866310600	0,1862444044511960
REG150	0,057091261262090	0,060248376084426	0,073523451350970	0,095025663836170	0,100357318295300	0,127525528078580	0,149411686087810	0,094743396400760
REG151	0,097667161597660	0,067207018057530	0,061240393479520	0,261858680445860	0,142751583516730	0,135881617906500	0,177050775436600	0,111939272010530
REG152	0,031135368911792	0,025760689512822	0,034592377619970	0,076586129805500	0,059598474975219	0,060617143261526	0,062613912716840	0,051165535183016
REG153	0,076906137315780	0,067090382607040	0,064406814234680	0,288607682139240	0,120881128354440	0,162333290673030	0,160658748543220	0,133627170499050
REG154	0,110521036610880	0,082309768965140	0,089143700499940	0,288935284370770	0,175112969418020	0,201341840843820	0,205082925499830	0,148453365620160
REG155	0,063771154937680	0,051478183230299	0,063074156073840	0,122663981147040	0,106721933463700	0,139425634512250	0,122921391365050	0,083891588061880
REG156	0,070690244187410	0,054300158123573	0,063390244154220	0,125685458419850	0,120120661676820	0,076647386995440	0,150047756081950	0,086298114549440
REG157	0,127506137921240	0,117587644778510	0,134427856430760	0,301256577023290	0,219464145736830	0,231917641187160	0,296707709144480	0,202425029711440


Variabile	REG85	REG86	REG87	REG88	REG89	REG90	REG91	REG92
REG1	-0,000319660358679	0,006020103869342	0,000365418364606	0,000065529123572	0,0010167058996395	-0,001081384836791	-0,0003350708984490	-0,000065368913346
REG4	-0,000168527212698	-0,005956696584974	-0,000513741102283	-0,001293869330707	-0,001518449007188	0,000678735043309	0,001473655513385	-0,000678685593633
REG5	0,000040419381290	0,000654910140499	0,000104368274478	-0,000594690190309	0,000244167847034	-0,000084417619599	0,000632328471463	-0,000309016606063
REG6	0,025096277585652	0,007346618904251	0,003996702328796	0,042576171850543	0,045421819149616	0,015215327782795	-0,049420741207337	0,034331735275972
REG7	-0,011766521751997	-0,014676932815029	0,010863602270438	0,014677962073106	-0,004099930826822	0,007667109704951	-0,031088452151335	-0,015880168110099
REG8	-0,152799973191170	-0,115965426506150	-0,094482251137520	-0,171788989518790	-0,3127272337580690	-0,184214101062540	-0,017257198335461	-0,235150539463680
REG35	0,019861065365306	0,041494997514176	0,015089179677539	0,035432717646023	0,036790268530080	0,023367921230104	0,021289022080473	0,040526253123376
REG36	0,099426634066650	0,050498310591683	0,065038289624280	0,157800246270900	0,14373890314650	0,143464537124950	0,176382555000690	0,199369256582900
REG37	0,06229922981899	0,167353407911920	0,057981778191297	0,129383979244060	0,108578457065880	0,087272972800940	0,140886788380180	0,157309841430880
REG38	0,024557992296698	0,020517625907483	0,0181222053091429	0,042438232117510	0,017543287219201	0,040413215566660	0,114060113751690	0,061443090366051
REG39	0,040071391482473	0,093668946185230	0,0236587483358527	0,012577133334807	0,049232209180187	0,042198566913823	0,179475656004800	0,079834064567990
REG40	0,049574438380867	0,024349744291766	0,034744523124279	0,102163558314780	0,072203734487600	0,074370835175880	0,066714924791970	0,105541627194320
REG41	0,089161584873410	0,035828586484151	0,060535006314275	0,177579899803200	0,132090248268790	0,132754902530760	0,108906824619510	0,186627555955520
REG42	0,070334870520620	0,173593386603340	0,0330294795888486	0,023946303126477	0,106676172865940	0,056923910410466	0,210701583793760	0,129664196636650
REG43	0,007169527963351	0,021711416050558	0,007081454868103	0,013501460755652	0,015713447264759	0,009103469760183	0,0085875235066353	0,015467191246059
REG44	0,076323119037450	0,230961297828000	0,079216044954330	0,121983282516820	0,153380595116290	0,104688276743650	0,180853604578770	0,166013491163640
REG45	0,064700744085560	0,027334626916172	0,041581113762639	0,176035161099100	0,090654329446880	0,100923413099120	0,043389888147995	0,167802509310800
REG46	0,068312167493810	-0,0572372179902235	0,037836253354544	0,151413763582890	0,068380045988790	0,115905455911580	0,115717540199940	0,157467106707770
REG47	0,058735075129104	0,009341954615219	0,043002614899652	0,140533114957520	0,075033079894920	0,100921039561330	0,099488145845540	0,144503879226310
REG48	0,0620266290697480	0,036354252340249	0,043405306045750	0,150866255886260	0,08795030067690	0,095702412425690	0,064537675057170	0,149031305184930
REG49	0,075747755751030	0,152212631399780	0,064349831982500	0,115115891187000	0,140891779134840	0,098133171942950	0,131312088218930	0,146318985136030
REG50	0,095998550309870	0,002937727818543	0,062823004700440	0,230994472361140	0,133439579769330	0,153238405867420	0,084853211817710	0,223042507973680
REG51	0,002872363938372	0,021136272414506	0,003939326317033	0,007318125592766	0,008839368253111	0,002170344956939	0,001729204542447	0,007249399450430
REG52	0,003829009668892	0,014706172230782	0,005341598966675	0,004253949541549	0,005797846084949	0,006863372967226	0,024755716973091	0,009504545975739
REG53	0,067791551946630	0,207064673858100	0,071205070548570	0,093170505978840	0,131410752943190	0,092880738636310	0,196798299306820	0,141677651725420
REG54	0,019594207734135	0,047561228890191	0,014673656073283	0,020599141920586	0,032835151261183	0,022235598317262	0,052995056458154	0,038535434599848



Variabile	REG85	REG86	REG87	REG88	REG89	REG90	REG91	REG92
REG85	0,088796487652630	0,136394252840110	0,067710628917590	0,1040548330476650	0,1346915444667960	0,119373015388430	0,2489023822226930	0,172027833637530
REG86	0,010909622259784	0,032288170384879	0,0119067272874540	0,019353777157475	0,020735397493543	0,015501504119278	0,028986755490198	0,023453190698197
REG87	0,006466730277005	0,006980161653377	0,005356887437778	0,009792836906882	0,009322333776186	0,009286274740995	0,016884033134354	0,011588354414777
REG88	0,087811227460420	0,182178409439250	0,079035038211200	0,120164167053090	0,165350545615900	0,118737081957130	0,181880595385990	0,167836172672840
REG89	0,091134366868200	0,2260116624664860	0,084760229292390	0,138277700068930	0,189698082484300	0,118821285815500	0,139435852341310	0,18071726594820
REG90	0,033288108480542	0,115106698385720	0,0308308029420586	0,0311187211248350	0,051180703227494	0,039998766605614	0,148551428439540	0,072723675170490
REG91	0,031504509008044	0,127583859900370	0,032773920778439	0,07425242900290	0,063448940197720	0,039142920091255	0,062587535829640	0,084592573177750
REG92	0,035293095052744	0,044061571848018	0,029180860621484	0,084186781864330	0,053606612913071	0,054931250879703	0,0577737137768492	0,085762682941570
REG93	0,067809679721400	0,034315915473430	0,036851161491715	0,068932192231610	0,062443227548722	0,092169472170990	0,254197819166830	0,134804347361710
REG94	0,070787864001300	0,147232649286240	0,055922007287040	0,144368780971930	0,123934168601910	0,090997498643890	0,098049845469860	0,161314953891480
REG95	0,068037856022790	0,012199788767289	0,048188015551997	0,145419677015530	0,088317450009040	0,110628041575540	0,119255147935850	0,153046838196120
REG96	0,040006299850218	0,103218221123210	0,034928826037825	0,072902184609910	0,070472680011460	0,052928679576374	0,087100803144440	0,094252311028460
REG97	0,070637667069680	0,172776462609710	0,067015854827310	0,116770280422900	0,136694489958300	0,094396836680960	0,134700475449610	0,143375658838960
REG98	0,059949378850886	0,253086740970060	0,074755729343520	0,115878303092710	0,139439010898880	0,0819749493936690	0,133143835407340	0,140270480751120
REG99	0,027881604112790	0,042622377317172	0,022706601724249	0,051943424112385	0,040957173729892	0,038769514654603	0,064870441218060	0,0582802489885838
REG100	0,083393116034580	0,120928383469820	0,059941920530140	0,165223247915710	0,149130598877970	0,108081766170410	0,063852472532000	0,177045578376510
REG101	0,033421786545350	0,050289961496052	0,027636788375005	0,055660564464367	0,058100208886270	0,048426232081900	0,059696738836391	0,070538551249150
REG102	0,063925924787980	0,056941173393238	0,041643221271591	0,130844019261110	0,103305079401710	0,086385927347620	0,051012266462435	0,137282989379280
REG103	0,006622914282338	0,027110045366213	0,006701074106789	0,014322894427262	0,013373841711213	0,007541012167757	0,013329250561284	0,016506823757596
REG104	0,058197710730152	0,037137306598284	0,041329407018521	0,103571905964380	0,077209507077030	0,090606249435530	0,133432278834960	0,130786404616300
REG105	0,07137127732350	0,112273619579740	0,05754241000811	0,092571668628680	0,127643129306350	0,096319981805720	0,136483349374130	0,133238035714210
REG106	0,032226030640744	0,008270118934974	0,033758562328472	0,077029916412030	0,046677854855849	0,076026685124780	0,121848561672090	0,098622845009390
REG107	0,036237437484077	0,083410645812290	0,029166612532981	0,059881238370545	0,072102015352180	0,044426295080650	0,042170026562297	0,076255223280870
REG108	0,034171177443288	0,002692715100371	0,024345888179091	0,072194241314220	0,0449404506717391	0,056004328823192	0,0577727991587992	0,075196573215040
REG109	0,034593841985875	0,123936656346530	0,037099513829268	0,080891176120610	0,072834910097030	0,04045970980996	0,052246118239767	0,0822668489572480
REG110	0,086754106988400	-0,038923088729916	0,030598537233653	0,131382431044090	0,068828537890820	0,125152585621650	0,220283816092980	0,202283816092980
REG111	0,060960632514027	0,167710601013720	0,054301417513911	0,126436107020920	0,122634601382480	0,077340401650910	0,070434459481770	0,142569835600770
REG112	0,048009746312010	0,156573579809730	0,055823554161535	0,071179101743580	0,098771214272420	0,071612735259000	0,141840030136040	0,105421283244780
REG113	0,089002461020640	0,078378700604620	0,064395473208900	0,181236165434840	0,134806022356350	0,128269434729540	0,125962929018960	0,190747805742680
REG114	0,054736959961843	0,088765013643160	0,041209087076497	0,118142893559150	0,0764071171357690	0,076284089166500	0,117861622634750	0,132575511441050
REG115	17,523045026529500	0,035291670561181	0,02165035526732	0,055388658153525	0,050839015975720	0,042636171703114	0,049349346354219	0,065886163388320
REG116	0,035291670561181	14,792446215386100	0,058420781240177	0,079296785849540	0,139264939877470	0,006080380205978	0,020417366970768	0,087927254614070
REG117	0,02165035526732	0,058420781240177	18,969246650004600	0,04272584822486	0,044056859719773	0,028146267097156	0,029621865204839	0,0460973569486020
REG118	0,05388658153525	0,079296785849540	0,04272584822486	12,497366296821200	0,090508251651000	0,078489913531300	0,041079304273889	0,135436952993570
REG119	0,050839015975720	0,139264939877470	0,044056859719773	0,090508251651000	13,928556083231700	0,057460070155182	0,036106642314025	0,100635110954560
REG120	0,042636171703114	0,006080380205978	0,028146267097156	0,078489913531300	0,057460070155182	15,021331723519700	0,071807975326160	0,088594347434780
REG121	0,049349346354219	0,020417366970768	0,029621865204839	0,041079304273889	0,036106642314025	11,729731001261500	0,096125003480300	0,096125003480300
REG122	0,065886163388320	0,087927254614070	0,046097356948602	0,135436952993570	0,100835110954560	0,085954347434780	0,096125003480300	0,1071419421384800
REG123	0,03854707372436	0,045634839476440	0,030688937454706	0,092572454047570	0,057536202806865	0,059022564421844	0,059937075254704	0,093592319559790
REG124	0,075071549458720	0,010766433066486	0,042964717225720	0,117104976025420	0,087307282967760	0,106092105749730	0,167558814121870	0,147379913316310
REG125	0,031541496585789	0,032804459078781	0,027067872436324	0,088196283643130	0,049409314964232	0,054694304165128	0,037508933662570	0,086808329619940
REG126	0,030308003780762	0,088493347765170	0,025676499493597	0,071076810973290	0,060318811211509	0,040940443003649	0,030207883343084	0,073739892828570
REG127	0,091044662407210	0,185991776618990	0,084760991534160	0,135720295195660	0,163460599034510	0,127813692442170	0,212215824353260	0,178680972217530



Variabile	REG85	REG86	REG87	REG88	REG89	REG90	REG91	REG92
REG98	0,071748892609960	0,307910621955350	0,084164751115410	0,095487951232020	0,152317534986700	0,091486821326510	0,238787703918830	0,1589116483559490
REG99	0,052440745146721	0,054435383050259	0,028702910985304	0,100829596059080	0,052016322037145	0,072521971560450	0,150550011537470	0,136628402849250
REG100	0,014664326063533	0,065286869376930	0,018524137769505	0,027632165319977	0,032151072704583	0,019784930752978	0,042113766899093	0,034846588964257
REG101	0,037692204365893	-0,022393267841050	0,022280933386825	0,053870423673300	0,025586713639840	0,063883002675700	0,146588949275920	0,079956012664490
REG102	0,069840937321920	0,058548418084457	0,052030756025772	0,154368833180420	0,095686009284220	0,107171917832520	0,123996796963060	0,168183121605950
REG103	0,050681836238887	0,044996296285608	0,040031863364026	0,092044013343500	0,085914465909450	0,077620769060470	0,069447971839640	0,106223821759740
REG104	0,018695470412408	0,042646068753153	0,010431982395479	0,0224712906817512	0,024611085426422	0,019393813751694	0,054078573733662	0,043066959154980
REG105	0,019740345347504	0,117912116150270	0,029151182405909	0,009922804467103	0,041888398764946	0,029625160012289	0,126769130882830	0,051559433301780
REG106	0,051173162131724	0,112301136404290	0,046199741086261	0,089505034279870	0,095720345350790	0,069548587586130	0,090379270252830	0,107487309900760
REG107	0,070885617443600	0,014679812669296	0,0397497243735313	0,164091668390710	0,101349189595370	0,090006280273040	0,033879702418504	0,156161220095280
REG108	0,010596605417105	0,040534329079124	0,016330709955029	0,015743550018731	0,019601282250591	0,020074009819676	0,057251715063379	0,025207403492770
REG109	0,06670589411520	0,088273811321480	0,053863916368186	0,154940466867580	0,112294305088020	0,098344673903560	0,071352166323370	0,154218388359330
REG110	0,098234303599750	0,089071798115980	0,064954295470550	0,180278037454380	0,169948677746510	0,130823834254130	0,066908827657990	0,198069742983260
REG111	0,071655191644820	0,137408172981110	0,061575781084015	0,112574246087320	0,118634232081980	0,098630710331590	0,172497209419390	0,147846069842890
REG112	0,065899055910210	0,021746864813019	0,047212450032526	0,134613569803980	0,099368899466720	0,103968687521870	0,081590800084000	0,142630249511340
REG113	0,021968046919559	0,039351169807557	0,01828761681729	0,032328570597160	0,039790988238589	0,028918182786197	0,039349581099262	0,041528981804611
REG114	0,05086784681346	0,056079065594132	0,037480828606040	0,108622853943920	0,0797619006445660	0,074322505666420	0,068011499885130	0,117446335141270
REG115	0,034664159232387	0,058950947043462	0,028033996197943	0,064974861810570	0,056672841904552	0,047106966303403	0,063740448151520	0,073855786051540
REG116	0,053102112510845	0,022209475831824	0,033734682702049	0,063077377637630	0,063175114268650	0,07777696630780	0,158064984883340	0,103776430814420
REG117	0,104210084037340	0,045487383175867	0,065039486338940	0,138172169709370	0,143207741553680	0,141471545728600	0,214171287933490	0,185094485115650
REG118	0,066377957108050	0,036567419557101	0,049267287800276	0,121218789873010	0,104057476902170	0,101283403239710	0,094816572383240	0,134841787328290
REG119	0,023352746697266	0,046231623617017	0,022523643364283	0,046450365260062	0,041008916817173	0,035031048204686	0,047796077664211	0,051368233082766
REG120	0,049889946044954	0,061669262922369	0,040241151049612	0,117973301612270	0,082135936463410	0,075040476557760	0,055987310503868	0,117102248610900
REG121	0,074456767646190	-0,005956656433797	0,045053671393627	0,166996606098150	0,0889083899985700	0,117451089714570	0,111310285960600	0,172694736540450
REG122	0,061779460580476	0,019022615337742	0,037853203543161	0,107890844420730	0,061055543834241	0,097838554673150	0,186808666160050	0,148675127100910
REG123	0,062107187653753	0,104256665357230	0,0528948722277030	0,127178536460100	0,107803802898310	0,088963937909130	0,092997770048330	0,137337928518800
REG124	0,050896748242382	0,085512278067740	0,037813935460362	0,116111628824270	0,070602516194160	0,073961373897680	0,109090646810190	0,135529902426280
REG125	0,021659290303205	0,038960940489873	0,019391829088330	0,042697339451438	0,03327384273839	0,03305855026858	0,054845705748062	0,051165545117529
REG126	0,031115758517477	0,011880798794293	0,023619139946459	0,095300273727880	0,033543971571588	0,059520673266325	0,063735033764720	0,098801278472480
REG127	0,011350563725123	0,035433440261651	0,008076492281019	0,018419558646970	0,016257429373422	0,012939266013517	0,036572686287896	0,030349433627625
REG128	0,033709326300442	0,063240799530750	0,025150311342767	0,045074185929089	0,061165136472656	0,040971394832536	0,056033197672061	0,064617097933220
REG129	0,042675662941253	0,060041846708803	0,032441349894588	0,069012361170370	0,065647455783910	0,058622205028864	0,092426501014230	0,088113218687080
REG130	0,021922773051357	0,063598058466190	0,024129425364265	0,056889936829749	0,041725786855808	0,034225195266050	0,041158989648465	0,058244714350855
REG131	0,037255856911300	0,068962615281190	0,030497518970790	0,089541697172460	0,054393536654489	0,051013305262647	0,071686981717330	0,088445040572650
REG132	0,065823653301020	0,015893713364885	0,043656792306919	0,165922486131590	0,066445510860890	0,106623192266720	0,142899614477150	0,166264645690640
REG133	0,037886407166778	0,025829591164303	0,020737235674719	0,087329274585120	0,038744426723410	0,052348220317647	0,078915785907640	0,094730171329830
REG134	0,090200978901980	0,049086801921109	0,066617859649450	0,213212921625820	0,127397015950870	0,14331463573380	0,124599855161800	0,211834809401180
REG135	0,0074154837039450	0,115414669269700	0,056679003383972	0,114360029473840	0,106948719043420	0,10251922733280	0,199129633786570	0,1589952559661580
REG136	0,007350140393653	0,051465816798457	0,010081479731661	0,018150715266268	0,019618457549228	0,006104527733469	0,013762280606020	0,018255631124416
REG137	0,035986183960048	0,129946027570920	0,041982066034138	0,058164691476656	0,071400160718890	0,049065542088892	0,111336953889160	0,076592626651520
REG138	0,089391268052760	0,053170292901813	0,060938437948583	0,122321355102440	0,132788286791900	0,130949231006310	0,182013989779620	0,175450004621800
REG139	0,021143272020598	0,034678964299384	0,014760867561434	0,042500732394364	0,030784407984577	0,028507108132777	0,041488268758491	0,051625767794637
REG140	0,036809201961180	0,16272135775550	0,039899784655128	0,077092890080830	0,084754841167850	0,037477899305232	0,050952869578928	0,079381295396670



Variabile	REG85	REG86	REG87	REG88	REG89	REG90	REG91	REG92
REG141	0,032270568634697	0,055190559285515	0,026918243683503	0,070106328890430	0,059099962601949	0,045517430566874	0,032163683685908	0,072988164790270
REG142	0,058105968362574	0,077546629594610	0,035454312555315	0,058740170195359	0,082899143527910	0,069923551970330	0,151642724575290	0,109824390272320
REG143	0,061227633545505	0,151964159614230	0,049764071523135	0,115080425010100	0,102415315477530	0,078831859796170	0,131507328475230	0,147647750970720
REG144	0,075084582532240	0,102929237383500	0,065748009994730	0,150502570207590	0,1320366256682540	0,099575830775680	0,065725007365560	0,156599702737720
REG145	0,046269889591500	0,105866239581700	0,039535614848729	0,06458176914210	0,083226075399820	0,057906460266149	0,1022988626099320	0,089956207745700
REG146	0,084200232945870	0,029170279683144	0,055854894128371	0,207343792185840	0,117755483757730	0,131434473675300	0,0820005632862330	0,203428421116910
REG147	0,016095917076355	0,097100425767430	0,016801949418151	0,046181310323681	0,038656278917392	0,012804328672097	0,013695825695703	0,046983715494481
REG148	0,073664244702230	0,132258120634670	0,055049846860593	0,128627238572610	0,115046628684510	0,089529530107900	0,142940054976930	0,146827565382350
REG149	0,075840395768070	0,110647660469370	0,054536775323761	0,172299357937390	0,109821628058270	0,108818563636390	0,131207200737910	0,193674424339450
REG150	0,051885907201572	0,084559239649960	0,043780982543702	0,081070445941790	0,085220603907070	0,071463780442800	0,115781038929080	0,100599182947080
REG151	0,076084745747510	0,069840680502230	0,044551032370450	0,084416165440720	0,115808302776390	0,094575607754530	0,145282910900650	0,139607790830430
REG152	0,021258791889611	0,047413695635654	0,018270996382722	0,043216723325497	0,035651113378097	0,029688741508457	0,043443262964516	0,051608172079460
REG153	0,066778702389500	0,057364096907982	0,039940805134347	0,06652530377620	0,077418507116800	0,08840223692300	0,221817281612370	0,130346742006370
REG154	0,082378699038850	0,108175788989110	0,057024227618928	0,100001117286740	0,126420458268200	0,108360488713580	0,193733479449340	0,161091493704060
REG155	0,044761953689978	0,078668198989300	0,038584658552805	0,061634214341517	0,077574536294060	0,063323390465560	0,104594416511460	0,089189814285760
REG156	0,055342374156700	0,089482321454830	0,039447192363536	0,104392031072810	0,101641201798860	0,068290996540780	0,040460477382833	0,114162594798830
REG157	0,108749654929350	0,156035623989700	0,080238781552640	0,170751202865230	0,168765787191500	0,144586424902370	0,2265685858951070	0,220578489097660

Variabile	REG93	REG94	REG95	REG96	REG97	REG98	REG99	REG100
REG1	-0,000233409134734	-0,003227365071306	0,000733877753051	0,000525779096989	-0,000377848605072	0,002979684188914	-0,000049860265819	0,000542972858084
REG4	-0,000164912761341	0,000715782382404	0,000396365842007	-0,000870349906242	0,000038508932288	-0,000842707668959	0,000403059237299	-0,0003719819335470
REG5	-0,000301384876268	0,000177468592078	-0,000578256113476	-0,000112402733529	0,000987117588673	0,001048576307126	-0,000641056567080	0,000157555421542
REG6	0,001669024397689	0,041949962195959	-0,018686564869065	0,0268665746984456	-0,033496578086217	-0,121395741325670	-0,022824953840336	-0,022805512576168
REG7	0,0165296565416242	-0,026712886928001	0,026812939257474	-0,005542996657592	0,0493005441962177	0,033569122835595	-0,058696667448660	0,015032437385552
REG8	-0,102486342175390	-0,256418523401660	-0,097907104043170	-0,142576457943170	-0,382624233898970	-0,202515301210360	-0,045726722054062	-0,028162061169095
REG35	0,023495562272662	0,038095679118322	0,020628366490814	0,022237006708087	0,057555026903081	0,053342658723976	0,029504993798125	0,0111045452668427
REG36	0,123792524966370	0,236711709407460	0,115477572713730	0,093166574516100	0,305726700838040	0,253517028905640	0,175974890631390	0,049099317886880
REG37	0,108387481717110	0,130445676399510	0,118065848957780	0,075632203393030	0,252370487588210	0,32429440778550	0,185449562258990	0,065979714215830
REG38	0,045169183299698	0,081571745682590	0,040320590780829	0,021191095227785	0,108603664004730	0,133444272507460	0,096233448561470	0,026502792188060
REG39	0,035900500391206	0,104994476999120	0,031211327958000	0,029012844139152	0,163417328803670	0,253371060293290	0,156941262956070	0,038930888410748
REG40	0,07098663118740	0,118490304052950	0,063816597138250	0,05170730309169	0,142261233797340	0,093787461550370	0,075173384307800	0,022661689833080
REG41	0,122783121232950	0,207751711852450	0,113203188678110	0,091983087930750	0,247209737666140	0,15796097719970	0,131242094409120	0,037081991499170
REG42	0,039289254932357	0,149866854051280	0,030637790901903	0,057298828196645	0,195900781749760	0,310635955922080	0,225760430398750	0,041015536324484
REG43	0,010012543201429	0,0125055664639386	0,010073515539654	0,008741688721569	0,028624534975674	0,031403225054294	0,010879355628909	0,006529024951400
REG44	0,113699782013290	0,156203834488160	0,115414427961600	0,084412013086360	0,374121332199790	0,452265296424190	0,158857669745480	0,089524131840820
REG45	0,115161350575530	0,136518749996950	0,129512531963950	0,081350870584300	0,126683376841120	0,086521914320250	0,161425955944450	0,024182529631614
REG46	0,110737977215850	0,184046992068170	0,110601204435980	0,066864158217430	0,164686484189900	0,08891593840980	0,153399953944450	0,022550846642721
REG47	0,107093405950250	0,144771660165320	0,115501921578130	0,064649095571090	0,182698318224000	0,154736164308110	0,142688401197350	0,03612274207183
REG48	0,104957278102500	0,132564250983480	0,1144278642209630	0,071816524774260	0,158875044248230	0,127278087954210	0,136436780572870	0,031227867437458
REG49	0,090248654549270	0,162423153605900	0,075378474093360	0,077365927584110	0,2903921444450350	0,281189128303790	0,100461271450700	0,056466798879249
REG50	0,154636838681820	0,219334619941370	0,160071188838000	0,107896731868090	0,227267224858520	0,123643373991560	0,175741827030000	0,034378381310575
REG51	0,004510428743473	0,002896705148855	0,003960196576430	0,004906961282452	0,012769468171978	0,017898621020567	0,004570825172874	0,004009915291914
REG52	0,008257558025077	0,011740104970721	0,008525755398261	0,003339054807803	0,032908414225079	0,046240839907206	0,015884099658811	0,008938045548518



Variabile	REG93	REG94	REG95	REG96	REG97	REG98	REG99	REG100
REG96	0,045284617684207	0,064815546172300	0,041177703831102	17,190610840446900	0,089493241213500	0,079085578872340	0,055192841675496	0,018171964337907
REG97	0,120887317884430	0,212114546669960	0,102171955829970	0,089493241213500	2,363451744581660	0,422355625010860	0,134528553341680	0,085486850969020
REG98	0,108613216807800	0,1493060568118610	0,107120494927700	0,079085578872340	0,422355625010860	2,335989298174350	0,185508626265980	0,110436271965180
REG99	0,084605151659950	0,135038385293300	0,090052820663900	0,055192841675496	0,134528553341680	0,185508626265980	10,693205922799800	0,034052866474770
REG100	0,025838087532605	0,030157603625179	0,024904065284774	0,018171964337907	0,08498850969020	0,110436271965180	0,034052866474778	19,390422889824780
REG101	0,056638988906265	0,125290208028040	0,046850487035063	0,026720071001329	0,144243024684660	0,135855216264580	0,106661766090800	0,026181762047544
REG102	0,115869800218940	0,165909276012440	0,119307320432410	0,077551504458310	0,209329337484640	0,197950330961090	0,174275346236950	0,043494981229164
REG103	0,071982343769960	0,108276410663730	0,076452036306040	0,052643790046868	0,177568823862230	0,157346007692220	0,081538168275230	0,032320891762135
REG104	0,02154314999034	0,043599399075604	0,019798607268833	0,018862058648497	0,049994774242975	0,075625852522930	0,0680005857457730	0,012515932737268
REG105	0,039004829149445	0,042601020004680	0,052260489696251	0,019565883212442	0,17879223555370	0,293970776454720	0,106749264006180	0,052813770237759
REG106	0,070854722528850	0,107899616348540	0,066195868230130	0,055887366901092	0,203801888253010	0,210692755645650	0,084234895502790	0,043429472408511
REG107	0,096654506970970	0,155046333720840	0,089496771807760	0,07998086504920	0,117674523983080	0,020882020473140	0,108545061418370	0,010781660099445
REG108	0,023668626086921	0,030256717331015	0,023882555467860	0,010264694343625	0,093150506421290	0,119959026975620	0,030606215106672	0,0243362532689462
REG109	0,106430692846280	0,141639206201780	0,10635439011850	0,079271590037070	0,202744917842320	0,168522008576720	0,1163997515090390	0,040412560757338
REG110	0,116182679260890	0,194915076200550	0,12933987775640	0,105589022929230	0,242206131459730	0,160790621624560	0,129424925617170	0,033857699071374
REG111	0,097197525827060	0,170648130237770	0,083544957136690	0,071484497476990	0,295937523079390	0,311057913856100	0,134582809432390	0,062507368165390
REG112	0,098138466086900	0,149930056288630	0,100722362320360	0,069010989491460	0,198483839555160	0,145079963204790	0,108699141242090	0,032645210195369
REG113	0,025647763001776	0,048513287216073	0,020771440959415	0,021706283192129	0,084257594472390	0,078980868132720	0,027472343225434	0,015791066590585
REG114	0,078072800445430	0,110377455251690	0,080779677085790	0,057632444023221	0,148576405123860	0,134721579504280	0,107269157866770	0,029419353902836
REG115	0,048214733661212	0,080504230315260	0,040674988692136	0,037101523747325	0,120640986835130	0,112512906026880	0,059698184211986	0,024322670335688
REG116	0,064201232456480	0,145416600667500	0,055305024458425	0,041832667169587	0,195018140815920	0,194627009550980	0,121942227094810	0,034783656601906
REG117	0,107244655904090	0,270814920392530	0,068165059040160	0,086837738311400	0,325815525757420	0,22981724244390	0,131797399316010	0,044581099254849
REG118	0,090864412619560	0,153314600953140	0,086570905754680	0,066186597147770	0,218553694145420	0,165503969199840	0,092706209458230	0,035764309896065
REG119	0,037421780321094	0,054031869454478	0,034497787464226	0,025742315100970	0,101126731995280	0,101190918599450	0,039462658960794	0,022141906285575
REG120	0,081880860605950	0,107344145630700	0,082750766898090	0,059398511874495	0,152328926272840	0,127844315182450	0,091814437227250	0,0307475870005385
REG121	0,117599235803900	0,186806217818370	0,115658523427590	0,078303110957760	0,180484644231120	0,115331381079440	0,162497181631850	0,028514257321101
REG122	0,09908647798120	0,169039384563500	0,10577037744070	0,057543430261510	0,203053834620190	0,233174125505690	0,211374576012120	0,043695555310085
REG123	0,093573482820680	0,134731617275160	0,089447868843780	0,070237708041230	0,219133708903660	0,205314978466790	0,106545685761190	0,045265103658711
REG124	0,091298349224180	0,114670270312600	0,101675957218860	0,061218264069354	0,155436556116140	0,198331793037970	0,176556009830220	0,040571398861775
REG125	0,036760788251640	0,052432011025555	0,036654223993314	0,023525769578747	0,090880105317080	0,101949916284700	0,054813947692398	0,0212335515589460
REG126	0,076878051895980	0,073069175193880	0,098526852836010	0,040874244192075	0,094458239517880	0,122271351198390	0,138830564808110	0,027069179425913
REG127	0,017536002408143	0,024468929356226	0,020132264133070	0,013105948782287	0,038046090877687	0,066171266198930	0,0522920704847109	0,011637974246898
REG128	0,035630166106565	0,069154121695380	0,031852641863952	0,03551413312025	0,114035702135750	0,116541541860930	0,054885723107447	0,021353674874808
REG129	0,055931492865826	0,102502145549990	0,048198214129014	0,042036419145094	0,152280912667850	0,148781297732170	0,081297724719180	0,029812252510947
REG130	0,04827610060357	0,044906818419195	0,048437473959394	0,029386741218336	0,098654430086250	0,116874537615530	0,055958824417900	0,026209346991602
REG131	0,061097302450373	0,093943734974850	0,047497225253341	0,043926939442209	0,117629116887550	0,1029842568699120	0,074604211808630	0,026123354753098
REG132	0,120370834660360	0,183828475562630	0,110856186615450	0,072057309454770	0,179281080675110	0,139996711607710	0,176289720876940	0,036416081453149
REG133	0,060255088515292	0,1002876034447130	0,053459593547115	0,041768811432313	0,077658835215730	0,067744354000450	0,1130887517762250	0,015977543374721
REG134	0,150988680157450	0,214693389418000	0,149763186650960	0,1012829888345490	0,263457059856670	0,197644912134630	0,1770081273985090	0,049130831302787
REG135	0,101799194135770	0,185341199975490	0,090964614468370	0,071597083434420	0,282112440471450	0,310115383018630	0,178028540560090	0,060116373176841
REG136	0,012090306335561	0,012287402847399	0,08060931053568	0,011534040524075	0,036552984037580	0,048404227337460	0,012594230456796	0,011080752885912
REG137	0,056059498870312	0,084939027339880	0,045589618310145	0,038951562991456	0,204523470225630	0,240981011921670	0,065376854855930	0,049963046210669
REG138	0,108750884087410	0,210113439761410	0,108917265434770	0,079796514362330	0,310161564896310	0,292917478580070	0,169507239322390	0,053191605273798






Table with columns: Variabile, REG125, REG126, REG127, REG128, REG129, REG130, REG131, REG132. Rows include variables REG131 through REG157.

Table with columns: Variabile, REG133, REG134, REG135, REG136, REG137, REG138, REG139, REG140. Rows include variables REG1 through REG42.



Variabile	REG133	REG134	REG135	REG136	REG137	REG138	REG139	REG140
REG86	0,025829591164303	0,049086801921109	0,115414669269700	0,051465816798457	0,129946027570920	0,053170292901813	0,034678964299384	0,162721357775550
REG87	0,020737235674719	0,066617859649450	0,056679003383972	0,010081479731661	0,041982066034138	0,060938437948583	0,014760867561434	0,039899784655128
REG88	0,087329274585120	0,213212921625820	0,114360029473840	0,018150715266268	0,058164691476656	0,123271355102440	0,042500732394364	0,077092889008630
REG89	0,038744426723410	0,127397015950870	0,106948719043420	0,019618457549228	0,071400160718890	0,132788286791900	0,030784407984577	0,084754841167850
REG90	0,052348220317647	0,143314635731380	0,102519227835280	0,0061064527733469	0,049065542088892	0,130949231006310	0,028507108132777	0,037477899305232
REG91	0,078915785907640	0,124599855161800	0,199129633786570	0,013762280606020	0,111336953889160	0,182013989779620	0,041468268758491	0,050952869578928
REG92	0,094730171329830	0,211834809401180	0,158995259661580	0,018256311241416	0,076592626651520	0,175450004621800	0,051625767794637	0,079381295396670
REG93	0,060255088515292	0,150988680157450	0,101799194135770	0,012090306335561	0,056059498870312	0,108750884087410	0,032507019106194	0,049793401594505
REG94	0,100287603447130	0,214693389418000	0,185341199975490	0,012287402847399	0,084939027339880	0,210113439761410	0,046859809259037	0,068598959996840
REG95	0,053459593547115	0,149763186660960	0,090964614468370	0,008060931053568	0,045589818310145	0,108917265434770	0,034043994797279	0,032936368153855
REG96	0,041768811432313	0,101282988835490	0,071597083434420	0,011534040524075	0,038951562991456	0,079796514362330	0,024055419727898	0,048571866719165
REG97	0,077656835215730	0,263457059856670	0,282112440471450	0,0365522984037580	0,204523470225630	0,310161564896310	0,060977408445910	0,148435903457770
REG98	0,067744354000450	0,197644912134630	0,310115383018630	0,048404227337460	0,240981011921670	0,292917478580070	0,072130640075540	0,160270319933960
REG99	0,113587517762250	0,177008173985090	0,178028540560090	0,012594230456796	0,065376854855930	0,169507239322390	0,062611263696930	0,042264912441912
REG100	0,015977543374721	0,049130831302787	0,060116373176841	0,011080752885912	0,049963046210669	0,053191605273798	0,014311453551560	0,036725283717818
REG101	0,063836721929580	0,129946873882450	0,134547001866650	0,006171693021460	0,069001972105450	0,136280530695670	0,031162323536668	0,0283513919062550
REG102	0,111611089475280	0,263738980119420	0,191640316897550	0,016907026317524	0,092334788139840	0,213637985518980	0,062356188539713	0,073025920049840
REG103	0,048418477292610	0,170722066984630	0,128821184464790	0,009557409148485	0,071660346756450	0,175875636047570	0,036420137107650	0,051977382595029
REG104	0,033269759631130	0,040386071348951	0,061893803667596	0,006161819474019	0,0252144511950138	0,057140039498808	0,020256727964628	0,020818016702123
REG105	0,021392344979856	0,059633646406205	0,145338304477590	0,016927003568596	0,108489952509380	0,137294644722120	0,0345656973369371	0,045882347721894
REG106	0,049940990692051	0,154814166681550	0,145446039997250	0,019749435053831	0,098108715063730	0,164024879870160	0,037570341146950	0,080319020072240
REG107	0,1009533994947090	0,241354828180120	0,111012297604320	0,008010191693451	0,024924671799833	0,156847272802410	0,0450305259712099	0,058689795723363
REG108	0,010512919679231	0,045429462384574	0,063361747632830	0,008927060176832	0,055560404993123	0,056970396573480	0,011764950928545	0,028038748966633
REG109	0,087386858297220	0,246074932239090	0,156327973319670	0,019451961708806	0,087363564593650	0,185319672482420	0,050471096246700	0,086618436630130
REG110	0,095971128005910	0,284882874331270	0,184368474513110	0,014359965120125	0,05737869073620	0,275308812155410	0,061191924745241	0,093539882444330
REG111	0,078216521827500	0,209698093233190	0,222355577412960	0,027497971935680	0,147053923408210	0,234546380875080	0,053346275504860	0,109100407236360
REG112	0,077178560842000	0,238325416184340	0,152529961542510	0,009618578364268	0,074130161229700	0,207869495293640	0,046304935371529	0,059356465666664
REG113	0,0717691134832554	0,057922326621455	0,057665727108908	0,007149032673564	0,038372699340446	0,068589097911650	0,013241469608541	0,031924216251777
REG114	0,069754563559490	0,179537674520270	0,126659223773090	0,012070735024161	0,061747079926996	0,152518062257330	0,041802825627594	0,055515947709024
REG115	0,042307665111523	0,107321174426430	0,092277518290100	0,012438540540655	0,057432253265387	0,097399105020400	0,024489151508368	0,051306331707584
REG116	0,064583129037190	0,146108240026250	0,168081344239320	0,009246386030641	0,086630534823460	0,192383685561770	0,040306582692200	0,046024821603645
REG117	0,10288620083920	0,262020419923680	0,24589963028670	0,018264588822342	0,129497259311310	0,301010752474620	0,053657444519932	0,106656812587670
REG118	0,067119708409060	0,220197066487980	0,157246884286830	0,01181852288348	0,086236997082490	0,210261293394680	0,042034010032147	0,067950075893350
REG119	0,026188308384957	0,082361427524630	0,070949711686110	0,010020859601242	0,051141242521201	0,074709607320220	0,017421174253804	0,039291899573486
REG120	0,067803435319610	0,189253056079360	0,119448849170590	0,014297002539887	0,066972613473050	0,140725445410750	0,038886065745391	0,063391085518180
REG121	0,120047034796860	0,282876204926620	0,172357560618360	0,009710529763296	0,065023838855900	0,208878530761790	0,058157761833749	0,057898799390002
REG122	0,111613819103580	0,220732007597770	0,213377300424300	0,010901594417061	0,093858128165820	0,227608374465070	0,064759510031990	0,044259221547608
REG123	0,072987989273360	0,211073782173820	0,162873963903530	0,021082937458628	0,101431332545110	0,184981905348750	0,046209342598685	0,088948648434820
REG124	0,097030007542580	0,19388039975790	0,164819172405540	0,01667719679976	0,077335814296650	0,164737599170040	0,058218826584145	0,058318728808118
REG125	0,030947783513332	0,078923593123730	0,073723414273470	0,008646404526684	0,046884624526681	0,0740730195571650	0,0200452826710519	0,031946438069971
REG126	0,074921797230790	0,170552198931550	0,111343111328650	0,006272025846419	0,044823260175280	0,120800225373630	0,044603017844925	0,020482281025761
REG127	0,022969725842471	0,031722499825352	0,045964459249212	0,004975679468088	0,021493669184879	0,0121434650664546	0,015755138722021	0,0145663911873160
REG128	0,028862785967089	0,078991726238140	0,086881129756710	0,009129242020135	0,048703249091482	0,108051240513210	0,023181633591445	0,042053243405240




Variabile	REG133	REG134	REG135	REG136	REG137	REG138	REG139	REG140
REG129	0,050286740985219	0,124647064035420	0,120822306511630	0,012903780547046	0,070747642170060	0,132939428123100	0,031126473096415	0,055133200535463
REG130	0,032800889938141	0,094379378602650	0,075220834546140	0,012142934869664	0,0640540608315897	0,072713713010450	0,022635612802202	0,042028530638410
REG131	0,063436779387400	0,133451620904940	0,098287192685470	0,011740252053417	0,062493218285051	0,079646130053460	0,028173398443992	0,064938291522420
REG132	0,132868457311420	0,276003067926660	0,180758970580900	0,0117476329515369	0,0846477665605010	0,169312043158950	0,058024247569517	0,071073261564340
REG133	15,864468911050000	0,1342632222500470	0,0983640006049290	0,009749476951459	0,035015838682416	0,087577823308360	0,035221567443639	0,038278904710157
REG134	0,1342632222500470	4,128446508254070	0,2182326275400	0,020335833318258	0,109957333640330	0,256308383105150	0,069768855160340	0,097264395310360
REG135	0,0983640006049290	0,2182326275400	6,15278374385930	0,024602050617573	0,138945496433850	0,246999296632630	0,062114788764170	0,0963442434579010
REG136	0,009749476951459	0,020335833318258	0,024602050617573	21,961593669690200	0,024376080208639	0,012362797758515	0,006270733087552	0,0266318572728917
REG137	0,035015838682416	0,109957333640330	0,138945496433850	0,024376080208639	13,882890977417600	0,124052156052400	0,028451225915943	0,084596390724640
REG138	0,087577823308360	0,256308383105150	0,246999296632630	0,012362797758515	0,124052156052400	4,190458165385860	0,064910448332510	0,074596014638680
REG139	0,035221567443639	0,069768855160340	0,062114788764170	0,006270733087552	0,028451225915943	0,064910448332510	18,796724743777500	0,023896502562194
REG140	0,038278904710157	0,097264395310360	0,096344234579010	0,026631857728917	0,084596390724640	0,074596014638680	0,023896502562194	15,902564092453800
REG141	0,037412319034060	0,111277540284720	0,076945019462520	0,009844456264316	0,044311829735687	0,094404943192630	0,024667123667858	0,043350629138759
REG142	0,06477773692730	0,120843441456070	0,171140290798790	0,012841785419019	0,083215436042630	0,194267581103360	0,0440457252325205	0,058472307768480
REG143	0,092008968284730	0,190739798513410	0,196902052095820	0,024447364062864	0,108535617851620	0,198682465028430	0,062408218437328	0,087264931423960
REG144	0,081134072937990	0,229503395586650	0,152032812576800	0,019383018787435	0,080685260631960	0,193899591433220	0,047008414729447	0,095106030016250
REG145	0,042602971844274	0,115792872812840	0,135776459314700	0,018421968855447	0,091648707571990	0,145708541174610	0,031521748599602	0,074126578807320
REG146	0,132490611485620	0,333729562242510	0,183578897649960	0,013314873039463	0,069361224755760	0,232863589025130	0,068933345846660	0,073170578882480
REG147	0,031350356951931	0,049571571741280	0,046131417573456	0,013556471549894	0,0302790333965129	0,027624361810574	0,019429217090555	0,0425383331130733
REG148	0,091943269174960	0,195035112166550	0,179019716585320	0,0290544487160518	0,113156686850180	0,167404624284280	0,043247483331790	0,119041648169630
REG149	0,132862242735440	0,280314240066610	0,218203466924560	0,021887745122560	0,098078777223170	0,231914268275020	0,078304196317680	0,083271951875550
REG150	0,051037997720118	0,147833662714100	0,146141447547730	0,019054830651928	0,100951753293030	0,156404528999940	0,031520311159590	0,080324772848900
REG151	0,071590341706850	0,165305140632680	0,190389866241590	0,010134492074989	0,082074897646150	0,251279694540260	0,051468027712901	0,063048389371120
REG152	0,031076907978223	0,073240330736930	0,067670049926760	0,008391954046978	0,039519506113941	0,0699342244007820	0,020903708110401	0,030719304072144
REG153	0,0878574566854610	0,157687082238990	0,223189151393120	0,014387840273202	0,11566269548850	0,237813769766210	0,054643997994438	0,062019039183331
REG154	0,085339615867510	0,204302113557170	0,243234667515200	0,018610516555095	0,128267946038960	0,289586733794880	0,063080383493580	0,086121785504050
REG155	0,039524159146074	0,127205255809280	0,141324444378010	0,014250476113942	0,091541748034480	0,165695948685390	0,033882328773318	0,060275019568636
REG156	0,057085091023941	0,153790858337800	0,108575816726520	0,013581942990185	0,051950524926804	0,143908158369770	0,035959203799732	0,067532164188100
REG157	0,125481440045070	0,302086944664300	0,297125230641410	0,032095267532497	0,170148483172190	0,329032081236930	0,076834075558210	0,139378324258430


Variabile	REG141	REG142	REG143	REG144	REG145	REG146	REG147	REG148
REG1	0,000569200026077	-0,000346949665483	0,001701607248490	0,000231544723041	0,00019764387666	-0,000467651347156	0,001510426099083	-0,001773368420576
REG4	-0,000283439077232	0,000439900300997	-0,000650239559707	-0,000961683097202	-0,000438720538195	0,000390263128137	-0,001552616518134	-0,001841669894827
REG5	-0,000137556972245	0,000442845058738	-0,000197589267335	-0,000112043786250	0,000478858400653	-0,001122374300573	-0,000172960853304	0,000484855112702
REG6	0,010682823705450	0,01011915151403979	-0,022413646935846	0,066597438957920	0,000202480877730	0,043336806580640	0,005951948001302	0,053447040671926
REG7	0,0106490750201005	-0,057213155856224	-0,023624099392890	0,002059827601296	-0,001701467113388	0,0155149427076894	-0,0113958571377006	-0,016577846668114
REG8	-0,153563038741620	-0,260310333127390	-0,179290726110780	-0,38620272543770	-0,199653551357130	-0,318211513182480	-0,017015907681415	-0,216548871227550
REG35	0,021598612066705	0,033720603919351	0,041275381044494	0,047943695082649	0,029754152353287	0,049745916674221	0,014295594094456	0,043605637607002
REG36	0,102482677931040	0,189456940015230	0,198302278960440	0,222901391673240	0,145550078178650	0,273303061114030	0,034098079474689	0,200206044296470
REG37	0,084800142687150	0,137371114861490	0,215483296232460	0,145446487834460	0,119455571165990	0,2010211569935180	0,066957602618650	0,137854941610140
REG38	0,024176959405404	0,066893404379940	0,084005442972080	0,039716161767671	0,049428069681896	0,072335842333760	0,017043140976619	0,071162940180920
REG39	0,028478742109227	0,158596065416720	0,150105838004350	0,047143901696845	0,092142498063990	0,045075363749773	0,032450457293111	0,088475090073000
REG40	0,054885995616714	0,069572500588170	0,087265420175800	0,122427179546530	0,064655567681340	0,157676832000400	0,019986653264422	0,110469211284040



Variable	REG141	REG142	REG143	REG144	REG145	REG146	REG147	REG148
REG41	0,098443962573110	0,127594652200080	0,153925612532200	0,220531001462670	0,113548116115230	0,281664527165230	0,033076931049393	0,187116676210120
REG42	0,045996815018557	0,251553680025540	0,220181920028200	0,098920852026900	0,132015019307100	0,071740463746750	0,059207929797284	0,130529872594490
REG43	0,00952329793389	0,013077744685848	0,018740863486726	0,018668902452722	0,013564054747846	0,018818830543318	0,006210468484888	0,15949429840321
REG44	0,099878360089780	0,178682648374080	0,237651703337050	0,177560744777300	0,171672907377100	0,183200386443280	0,063019912817860	0,180691400518120
REG45	0,086551190408690	0,076227032630520	0,152638530714090	0,173464371628490	0,060161850179167	0,2860765316222840	0,050209058386213	0,109839168518120
REG46	0,075176438839170	0,097651710790060	0,129603725227950	0,160382313878070	0,0715393353852760	0,264316624401820	0,019999918432497	0,133207194313990
REG47	0,076708622158360	0,087435918577430	0,143288010539440	0,146548709510350	0,077161172389150	0,237587291705350	0,031237428870775	0,114912536602140
REG48	0,079700176106790	0,080331328964470	0,141904281691700	0,157850895678660	0,071213522288090	0,244186447790710	0,040510306530034	0,112753621127370
REG49	0,082449305967430	0,147903608539400	0,161182348269560	0,177304128433970	0,138231215202870	0,165939080100780	0,040416332554638	0,180260516179420
REG50	0,118118275699070	0,13226462000690	0,1803449335572310	0,251672091439810	0,100656484231450	0,375766190588980	0,044793797001091	0,180376099198350
REG51	0,004425686017160	0,004711298248621	0,010006414400037	0,008447270597964	0,006681689052462	0,006324015838971	0,005684065332639	0,009110686713343
REG52	0,005452903138766	0,014813352795048	0,01980862910385	0,006004337471846	0,013940034291376	0,007736177345368	0,003615010074058	0,012337074016281
REG53	0,083455001994120	0,173315472482030	0,212712416380260	0,147202672032640	0,163921551257280	0,138698567052150	0,051154258272694	0,173442901813260
REG54	0,018337720052243	0,054010207731981	0,055074462411392	0,037038231007181	0,039314476897295	0,033422885997245	0,014207934127776	0,045466321011008
REG55	0,085864814504940	0,222387170394690	0,222013976951930	0,174499658892910	0,174161690401050	0,177114445803780	0,041220017861085	0,210378042415650
REG56	0,013569426026934	0,022493607718005	0,030135219954113	0,025542956010413	0,024981312211964	0,024963928112503	0,008186419762814	0,032027824997266
REG57	0,005666959839304	0,011245077616355	0,009584693008801	0,013995508321859	0,011996023057443	0,012241242392909	0,001294782998304	0,020318565147624
REG58	0,09907726864720	0,190122115938240	0,20619850755880	0,200697041753720	0,176709564746530	0,184657647300120	0,043296273083849	0,204234750593750
REG59	0,112233579608780	0,18735379608780	0,224730538740650	0,222864264137590	0,177830745880220	0,210441559116470	0,057798289339501	0,193309428780290
REG60	0,032679890585541	0,114766888011610	0,129549242098770	0,051710237222986	0,087723651149290	0,048714603529806	0,033192567943217	0,094865963839160
REG61	0,045456338307194	0,066573974318980	0,118826561513340	0,077530851043150	0,063111078636950	0,101029978721900	0,046221336731198	0,0778235354805840
REG62	0,045642164154735	0,052773972563447	0,087732405415260	0,089224023991810	0,052329008452505	0,127943143362840	0,025494879326060	0,0807248752666040
REG63	0,048677913762206	0,190645120077990	0,171534677928090	0,104768365278240	0,120792766415360	0,133088887524280	0,026089586271842	0,170289646107930
REG64	0,083946856937690	0,124445935903320	0,176208075883330	0,1724252725110740	0,108363930443330	0,210108064409390	0,0604836663486304	0,157992021182260
REG65	0,079038791008300	0,102551511534730	0,139191778399160	0,164152513977620	0,091956377959220	0,237248053247140	0,0272222084650443	0,148104561614010
REG66	0,050039430973135	0,091072345657070	0,127485479130460	0,090493727107570	0,0755092986847310	0,113612996965740	0,03865656204075	0,087719392965220
REG67	0,083465731368750	0,139409452444590	0,169062714826750	0,169050132557630	0,139833174454850	0,162394120529760	0,045432424211466	0,176977183905530
REG68	0,09370200802690	0,131138462283730	0,208694410241250	0,152952539146950	0,148959665644120	0,153773478951810	0,066172575571280	0,156072963069090
REG69	0,027882049948236	0,048324845260088	0,056166014571187	0,062451614146713	0,047843348628956	0,068629516660870	0,015262904347314	0,081300636409260
REG70	0,096095466553260	0,126235249025760	0,164100364268800	0,212678425990140	0,109697732510010	0,248730443652960	0,053228792071757	0,166335953434580
REG71	0,040712981516130	0,067626496770210	0,083851277130380	0,079064180069480	0,058671261597317	0,093822498059750	0,018348460988287	0,066442974667880
REG72	0,071371506802450	0,091670325821570	0,117862468908870	0,161127635455850	0,075043954561570	0,202862473546580	0,035899520436891	0,125231799996460
REG73	0,008533668069161	0,013722750524716	0,022106814336916	0,015819511991184	0,013293996504445	0,017704313979841	0,009000347969690	0,018244106976579
REG74	0,066822114321550	0,120650570459210	0,151117068563200	0,127741798354840	0,092470557503730	0,184709349005430	0,029421122228360	0,116830400500980
REG75	0,076671678026720	0,153961155132560	0,155869544642450	0,160631069259780	0,132125650139670	0,153641299562330	0,028637906863582	0,152493587668540
REG76	0,056265134235850	0,090185059735200	0,133783699706750	0,087113124236140	0,074476634630700	0,155668039817740	0,018386787443421	0,068984429710670
REG77	0,043791330408075	0,073347661480000	0,092280918609320	0,088216983118430	0,060303343044555	0,094850814723380	0,028010898508754	0,067476341079860
REG78	0,03946720233155	0,049673874609791	0,065531094096210	0,083260261680960	0,048065398540075	0,117579838354890	0,011494616054964	0,074710446724890
REG79	0,046700647000930	0,054681065365171	0,095133386615060	0,091416562897010	0,066751193185010	0,098151214878840	0,038320510613382	0,097579660384450
REG80	0,078147277155320	0,220996812997640	0,243436488104550	0,152954566063080	0,100812369276740	0,2860349668537230	0,047048105561592	0,1335828215420900
REG81	0,081087866550820	0,111549104246260	0,172449605980800	0,156006649811420	0,102240344472670	0,185768809376810	0,060894532947344	0,125265502498630
REG82	0,06768372889040	0,124752230601900	0,16843333322810	0,109643798971820	0,124111370524930	0,113216030232410	0,038478760991078	0,115229034827930
REG83	0,098121106030360	0,132080786617870	0,167511884069220	0,217518102767280	0,122164416909120	0,271711834505880	0,0441666656395960	0,205111359904960



Variable	REG141	REG142	REG143	REG144	REG145	REG146	REG147	REG148
REG84	0,061957029808670	0,101257356494880	0,146775229040810	0,123505451257620	0,084039435876920	0,174431256644840	0,047059934199898	0,135819646346450
REG85	0,032270568634697	0,0581059688362574	0,0612272633545505	0,075084582532240	0,0462695899591500	0,084200232945870	0,016095917076355	0,0735642444702230
REG86	0,055190559285515	0,077546629594610	0,151964159614230	0,102929237383500	0,105866239581700	0,029170279683144	0,097100425767430	0,132258120634670
REG87	0,0269182436883503	0,035454312555315	0,049764071523135	0,055748009994730	0,039535614848729	0,055854894128371	0,016801949418151	0,055049846860593
REG88	0,070106328890430	0,058740170195359	0,115080425010100	0,150502570207590	0,064581767914210	0,207343792185840	0,046181310323681	0,128627238572610
REG89	0,059099962601949	0,082899143527910	0,102415315475730	0,132036625682540	0,083226075399820	0,11775483757730	0,038656278917392	0,115046628684510
REG90	0,045517430568874	0,069923551970330	0,078831859796170	0,099575830775680	0,057906460266149	0,1314344473675300	0,012804328672097	0,089529530107900
REG91	0,032163688685908	0,151642724575290	0,131507328475230	0,065725007365560	0,102298862609320	0,082005632862330	0,013695825695703	0,142940054976930
REG92	0,072988164790270	0,109824390272320	0,147647750970720	0,156599702737720	0,089956207745700	0,20342842116910	0,046983715494481	0,146827565382350
REG93	0,048770071893542	0,05621823773533	0,093070611130250	0,097205660403380	0,054503152645044	0,139818193997800	0,028061297176475	0,088192537269540
REG94	0,063532512050180	0,141114866120250	0,128538823386480	0,154623304039440	0,103997408069560	0,188876411031180	0,020596356362023	0,181402039607520
REG95	0,050028138311431	0,044433509501796	0,097267632791930	0,086888292960750	0,042820392626009	0,147617044726850	0,027927063947852	0,052387204907545
REG96	0,038558423752005	0,049144317581473	0,071177700378280	0,084401429490040	0,045992733638924	0,098049503215500	0,027583400711396	0,075413727483460
REG97	0,102562074113420	0,190302782073230	0,213635453702710	0,207082018161400	0,186836391369000	0,197618730866160	0,045309321647285	0,233083051921900
REG98	0,093979226602560	0,209033793289300	0,273820502072310	0,150757104880160	0,196886990504400	0,132536990362960	0,076635619153330	0,193368835860870
REG99	0,054950122113448	0,131213804828400	0,17953661589440	0,097881874855210	0,074460910838640	0,179928048755230	0,051473359868673	0,105378378773020
REG100	0,021037984010843	0,034722595881755	0,053576133802581	0,034927574643279	0,038540740021212	0,034487641067977	0,0171622266491071	0,043160461041362
REG101	0,032076023425936	0,090681386440570	0,089403296818140	0,064321862222280	0,063987419762680	0,103142989888190	0,006196957990675	0,096456872188550
REG102	0,084863103052330	0,118433667025390	0,176759964570780	0,166342566667180	0,096961315059790	0,250710348045950	0,047248237804395	0,145808603371110
REG103	0,063063862733510	0,0875787220028500	0,110751524897290	0,126565285774830	0,079033835148780	0,157598786051320	0,020910839950497	0,093862134121310
REG104	0,016152617419141	0,054556021953090	0,061880523209344	0,031559437683218	0,031214283932271	0,041618238156774	0,020025444306657	0,040973472947030
REG105	0,032661972139217	0,09985234308870	0,134922653772590	0,028137045735382	0,081075423062280	0,033405724524624	0,02999529580922	0,0434016722245986
REG106	0,061550148222130	0,098093350339750	0,124955260298720	0,1234344432821340	0,094877477872670	0,130913162465990	0,034049046186781	0,120050334529790
REG107	0,076568717758580	0,076738979738340	0,106504307037540	0,183346748344080	0,061256729708954	0,251386346027200	0,035476360587028	0,1392103723688020
REG108	0,016759351966451	0,032851689183085	0,047385919555318	0,021683947414780	0,037695261121894	0,024003899944214	0,008198883822872	0,035217689711459
REG109	0,085166302457590	0,090437768944120	0,145760016937790	0,175584892195930	0,092346517193280	0,231665703558950	0,045122557962360	0,144297502032780
REG110	0,109028324224560	0,14886167103140	0,171165395094500	0,2483186866750950	0,121841861880900	0,288438708020080	0,045479612843774	0,179802100290080
REG111	0,078169092819570	0,153061951105880	0,177197476297950	0,157577151524710	0,138207021624940	0,167250154790060	0,042321060995481	0,1809506868677190
REG112	0,079635800820880	0,097414748738420	0,129082252770380	0,166384625601860	0,087407375127240	0,225460575666710	0,024780334550294	0,1255582349688330
REG113	0,023288173934955	0,042763279060559	0,044463061969601	0,050894527090693	0,039806300978034	0,047171744082940	0,010085187393982	0,052535489413014
REG114	0,062368670435513	0,082602867163300	0,120162158237740	0,126083640888260	0,070177158783560	0,173624688409250	0,033786147906130	0,101393241705640
REG115	0,038002406730085	0,061083444622699	0,076006390159400	0,081312972358140	0,057251404382142	0,092152762779170	0,021853056710836	0,087292301668990
REG116	0,047813103918878	0,130921979162860	0,123648155417550	0,099303820482310	0,092801592012840	0,121878603230660	0,014865643279343	0,118205842612380
REG117	0,086761356884670	0,199139079252870	0,157218146224000	0,219112790914320	0,158096801542850	0,218246640191370	0,018418725423118	0,252289735593320
REG118	0,075850939607500	0,105628736585890	0,122740810994770	0,163012279593630	0,097226408430580	0,198825877117150	0,020859830701925	0,136906781498930
REG119	0,029427947801082	0,040829891186780	0,057444922279262	0,057471131921972	0,044376849428329	0,066461527468950	0,014841381669962	0,0601040000318287
REG120	0,064495019126810	0,067541919405240	0,111661684113230	0,131274718488490	0,068672226368340	0,178357016454430	0,033915323988374	0,1070485946318110
REG121	0,083524658253080	0,107015227909390	0,14922858138260	0,178671354129700	0,082969722738880	0,275385426029200	0,034501897636018	0,151580263489160
REG122	0,066654378527300	0,148933625465100	0,187018414557810	0,119122052456340	0,096590930513830	0,2063148660935800	0,036965684593247	0,123196177925010
REG123	0,076378310321900	0,101171305284830	0,142735976749650	0,155655299035930	0,100473598118540	0,188083045097230	0,040726874937929	0,142649307836520
REG124	0,065723931217880	0,105716815608340	0,171050369628860	0,115325688735270	0,0770739721578480	0,191169654746220	0,053743741815051	0,1018441348663390
REG125	0,027186854222211	0,044684268141204	0,063794313844100	0,049337765631267	0,040861286330283	0,066754460133220	0,016267582113744	0,052272899300818
REG126	0,051641768888211	0,054420046537292	0,123581369477280	0,078604309337670	0,039234219466939	0,173227198765020	0,033788079347544	0,0438553027574686




Variable	REG149	REG150	REG151	REG152	REG153	REG154	REG155	REG156
REG82	0,160781304224460	0,127552528078580	0,135881617906500	0,060617143261526	0,162333290673030	0,201341840843820	0,139425634512250	0,076647386995440
REG83	0,227076866310600	0,149411686087810	0,1770507754336600	0,062613912716840	0,160658748543220	0,205082925499830	0,1292921391365050	0,150047756081950
REG84	0,186244044511960	0,094743396400760	0,111939272010530	0,051165535183016	0,133627170499050	0,146453356620160	0,083891588061880	0,086298114549440
REG85	0,075840395768070	0,051885907201572	0,0767864745747510	0,021258791889611	0,066778702338950	0,082378699038850	0,044761953689978	0,055342374156700
REG86	0,110647660469370	0,084559239649960	0,069840680502230	0,047413695635654	0,057364096907982	0,108175788989110	0,078668198989300	0,089482321454830
REG87	0,054536775323761	0,043780982543702	0,0444551032370450	0,018270996382722	0,039940805134347	0,057024227618928	0,038584658552805	0,039447192363536
REG88	0,172299357937390	0,081070445941790	0,084416165440720	0,043216723325497	0,066522530377620	0,100001117286740	0,061634214341517	0,104392031072810
REG89	0,109821628058270	0,085220603907070	0,115808302776390	0,035651113378097	0,077418507116800	0,126420458268200	0,077574536294060	0,101641201798860
REG90	0,108818563363390	0,071463780442800	0,094575607754530	0,029688741508457	0,088840223692300	0,108360488713580	0,063323390465560	0,06829090906540780
REG91	0,131207200737910	0,115781038929080	0,145282910900650	0,043443262964516	0,221817281612370	0,193733479449340	0,104594416511460	0,040460477382833
REG92	0,193674424394570	0,100599182947080	0,139607790830430	0,051608172079460	0,130346742006370	0,161091493704060	0,089189814285760	0,114162594798830
REG93	0,128294547604150	0,066075309783150	0,070798298419730	0,034690329168480	0,073490368619500	0,092495144015550	0,058098283721069	0,065785019030070
REG94	0,166235640991490	0,127695262287910	0,172075829699020	0,045519388131736	0,183806325217250	0,192246267888850	0,101523063500120	0,105950854019480
REG95	0,140003344589250	0,049049832277389	0,061372220317372	0,036499889393857	0,058521087999737	0,085035996803430	0,055650947259875	0,060492738197276
REG96	0,090564301940720	0,049956849577143	0,066102222768280	0,024934691827568	0,051483412078979	0,074145007367360	0,042885157612464	0,062803138541310
REG97	0,213319035599230	0,208587500550320	0,222960119577720	0,078334282780550	0,239734499729260	0,292480411138410	0,193111047072390	0,141670136015630
REG98	0,243878842219560	0,192262772514270	0,221083713740890	0,093728339205040	0,267625998551310	0,312975011007720	0,207822476135970	0,111032437981670
REG99	0,227872109219530	0,071275228054910	0,138965116913350	0,057211299017110	0,176564905447180	0,174074801563490	0,082221203629760	0,076793797322740
REG100	0,051115627692855	0,040139269818602	0,034092395430025	0,0191534426665207	0,045427100601064	0,055385435567156	0,039781097897163	0,023767685491137
REG101	0,111037842260100	0,080483637572880	0,093990369759520	0,032283066927196	0,138495324293930	0,126020346273250	0,071185571765440	0,037396757592129
REG102	0,241445854525650	0,112453825706700	0,147613243936700	0,063829278161130	0,154821221254430	0,185210120490910	0,108029515698290	0,116255064668330
REG103	0,139623929112710	0,088801579441500	0,123274470508260	0,041452862782807	0,103250786241840	0,145602666632550	0,091364878393490	0,0908130600549180
REG104	0,067531189374300	0,025991945573122	0,057467733923956	0,018394865258508	0,066898924953170	0,067108489676750	0,030108037584030	0,028281617086760
REG105	0,115918768802800	0,069892496590020	0,091514068252140	0,044820352012885	0,137794369198320	0,149572066242650	0,097712327522590	0,023774809644966
REG106	0,136405495780760	0,102639526912560	0,120912316524070	0,044980521962904	0,116515183707140	0,152935369050560	0,098241816202070	0,088573954496790
REG107	0,182654755176130	0,080248127084650	0,127662976800760	0,039561392988214	0,078416807779230	0,119301725244470	0,058707151355149	0,132592204051810
REG108	0,042077954299802	0,042327826622300	0,028043776609447	0,018049691586311	0,051659451620584	0,055568787619152	0,043232787131413	0,010634902225605
REG109	0,200062728355330	0,109726968595990	0,126343523947870	0,054835532068785	0,106168497454880	0,153410337134170	0,097556308185780	0,122624418296080
REG110	0,231390990898940	0,133485834922530	0,228778309118860	0,061150271599726	0,148724733968220	0,230147385446230	0,126714383912740	0,188766972162600
REG111	0,187693999687060	0,152170332314360	0,174901556217380	0,062959788381790	0,194881015081420	0,226593353436850	0,141490896116380	0,109949212088820
REG112	0,183337632449800	0,106422646973140	0,142378230296000	0,049560404006202	0,118190034494340	0,163963148315130	0,100521801239130	0,115824042869670
REG113	0,045931205666831	0,043869311589705	0,054021819885793	0,015994137981934	0,049860940344413	0,064062405044990	0,039924863022187	0,036601266090723
REG114	0,161448652401650	0,078753348889920	0,110568243072700	0,043321151349072	0,098854736843220	0,131049190098870	0,076863282675380	0,091171269896130
REG115	0,089565575976830	0,065680792682780	0,073576470361100	0,027403944011454	0,075374745979510	0,091269266463050	0,056105705403419	0,056574159102521
REG116	0,137834231312010	0,102503627386600	0,150848024822880	0,042460504545316	0,174077946166530	0,182352461507080	0,101079382644530	0,070434397458740
REG117	0,180793884667020	0,189043354643070	0,252808949327740	0,056370131356463	0,245263778048340	0,275430004499810	0,1528318906299680	0,152913170390290
REG118	0,161311696213090	0,116975078234420	0,148892933697280	0,047123190209939	0,1275767334399680	0,171956996407510	0,106988805357010	0,112947933810110
REG119	0,065657529778480	0,051858695733882	0,048062320675325	0,0212758504868145	0,053325375206786	0,067194087953610	0,046486015527502	0,037849085447924
REG120	0,154917366819280	0,082192255925280	0,093755419736580	0,042124891385861	0,081145504213300	0,115603124020750	0,073736691862020	0,091070818330790
REG121	0,230610474353240	0,107241769264490	0,146047584199770	0,055640492625259	0,140591664526150	0,167441635239920	0,092199286622320	0,122151983750640
REG122	0,238353558446430	0,104403681405620	0,165024206099380	0,063949369069730	0,208269632092990	0,212579875731250	0,114135964919320	0,084846417485180
REG123	0,175845164821000	0,114833263189820	0,130122353237310	0,052725149628610	0,121938501650620	0,163247019369270	0,104720553091070	0,108876190238310
REG124	0,220549420016910	0,077687020752440	0,118836311008420	0,058248315183692	0,138321718104760	0,157326726246020	0,087091206366680	0,086056548569790




Variabile	REG149	REG150	REG151	REG152	REG153	REG154	REG155	REG156
REG125	0,074769665038340	0,045596925324575	0,049355548958512	0,023028580400871	0,060677646929975	0,069727240724750	0,044660287462023	0,033343031117342
REG126	0,181848981045740	0,043330546917990	0,0644506889965440	0,044722280185940	0,082149595532650	0,097429088645690	0,058219925936086	0,054399748836220
REG127	0,054927550983346	0,017170329137026	0,036236942247418	0,015339994952364	0,045601667340060	0,0473251049552217	0,023517205634506	0,018014967958736
REG128	0,078823933171860	0,057782261538217	0,093545207209160	0,025270716817319	0,0813826490760620	0,104668948215430	0,059023765677801	0,059110559712220
REG129	0,110746420220790	0,080925975299810	0,103049014880600	0,034254957979732	0,108547005477750	0,125846621919030	0,074288464415810	0,066584731522620
REG130	0,0889596880049810	0,047528869442588	0,040848559555380	0,027309761689527	0,0490762505566616	0,065622078441190	0,047247464589358	0,039349080788886
REG131	0,07274000462570	0,070763348848500	0,055817678458528	0,030189223669157	0,071622780527680	0,077381769356010	0,048719180791354	0,057603973371966
REG132	0,229915410662550	0,109899642064030	0,105992163616550	0,0568891368470971	0,143288600338950	0,144202708727140	0,083326352247630	0,095228771592540
REG133	0,132862242735440	0,051037997720118	0,071590341706850	0,031076907978223	0,087857456854610	0,085339615867510	0,039524159146074	0,057085091023941
REG134	0,280314240066610	0,147833662714100	0,165305140532680	0,073240330736930	0,157687082238990	0,204302113557170	0,12705255809280	0,153790858337800
REG135	0,218203466924560	0,146141447547730	0,190389866241590	0,067670049926760	0,223189151393120	0,243234667515200	0,141324444378010	0,108575816726520
REG136	0,021687745122560	0,019054830651928	0,010134492074989	0,008391954046978	0,014387840273202	0,018610516555095	0,014250476113942	0,013581942990185
REG137	0,09807877223170	0,100951753293030	0,082074897646150	0,039519506113941	0,111566269548850	0,128267946038960	0,091541748034480	0,051950524926804
REG138	0,231914268275020	0,156404528999940	0,251279694540260	0,069934224007820	0,237813769766210	0,289586733794880	0,165695948685390	0,143908158369770
REG139	0,078304196317680	0,031520311159590	0,051468027712901	0,020903708110401	0,054643997994438	0,063080383493580	0,033682328773318	0,035959203799732
REG140	0,083271951875550	0,080324772848900	0,063048389371120	0,030719304072144	0,062019039183331	0,0861217785504050	0,060275019568636	0,067532164188100
REG141	0,095755882268590	0,053055585166809	0,067703202545850	0,027269262499616	0,053794581681784	0,080787084894950	0,050882636838616	0,061510887506679
REG142	0,142007232934840	0,099436315351960	0,177356645034940	0,043969700206416	0,185244469860190	0,200399050370950	0,102473814300600	0,086025557782190
REG143	0,22584726691940	0,104638299795340	0,156907258060470	0,065639264494130	0,170791456675150	0,201253886786820	0,114257710851320	0,1051862366842290
REG144	0,178741671184920	0,116448462603150	0,154580437293130	0,049699611302166	0,112322465180560	0,166780384896270	0,098672219079400	0,139749737406460
REG145	0,10616880607660	0,096151650145490	0,11816586103310	0,037482703813186	0,121869178883190	0,145828357909450	0,089065056666480	0,073850605512490
REG146	0,279614381207350	0,113086149237230	0,158531932171810	0,067218118156280	0,130330585581780	0,1806663936200640	0,103312146883550	0,1535660830041680
REG147	0,071473114073630	0,022851288762202	0,028166637668377	0,020016069460756	0,027628812592271	0,039264700687551	0,022143462573730	0,035525523306161
REG148	0,149110427985780	0,139167751228640	0,145284371493360	0,046613042928468	0,154793847444950	0,171061597039310	0,099133812770340	0,112597859956370
REG149	5,488616157423730	0,110070407384490	0,170805304881680	0,077696114799240	0,178475246699990	0,214087459526610	0,117982812008650	0,133214096780850
REG150	0,110070407384490	12,539958126368500	0,116901686517520	0,038563561893143	0,126102801646260	0,147610853884910	0,094371449229020	0,078214572860400
REG151	0,170805304881680	0,116901686517520	8,986451698067850	0,050556536269560	0,202923543672330	0,241211453166520	0,123025097128980	0,124707915051020
REG152	0,077696114799240	0,038563561893143	0,050556536269560	18,380763402990800	0,055187936415395	0,067080785449280	0,040519668382740	0,036542828812748
REG153	0,178475246699990	0,126102801646260	0,202923543672330	0,055187936415395	8,696429132945610	0,243631414171100	0,127155740501200	0,084789050444930
REG154	0,214087459526610	0,147610853884910	0,241211453166520	0,067080785449280	0,243631414171100	5,567550179346880	0,155340762263320	0,128859181599940
REG155	0,117982812008650	0,094371449229020	0,123025097128980	0,040519668382740	0,127155740501200	0,155340762263320	12,980301584190000	0,071412777644850
REG156	0,133214096780850	0,078214572860400	0,124707915051020	0,036542828812748	0,084789050444930	0,128859181599940	0,071412777644850	13,456366029728900
REG157	0,270046103757680	0,200337403700000	0,264993377768100	0,083185982218310	0,271278694010790	0,315181447497800	0,1819152599333840	0,171339029728530


Variabile	REG157
REG1	-0,001033138042014
REG4	-0,000192110505870
REG5	0,000480727140340
REG6	0,0222693500201713
REG7	-0,019473724487482
REG8	-0,430251182031300
REG35	0,065111869166620
REG36	0,344817611160130



Variabile	REG157
REG37	0,257654919062050
REG38	0,115983012943920
REG39	0,188086360069430
REG40	0,162086080970210
REG41	0,286072498078770
REG42	0,274405924985630
REG43	0,026904024385668
REG44	0,332370716022900
REG45	0,191288381344940
REG46	0,219355518586390
REG47	0,2066666363636760
REG48	0,195324354251440
REG49	0,282294800957580
REG50	0,291179380900820
REG51	0,011412611452466
REG52	0,025529395144640
REG53	0,311003920623500
REG54	0,079670783857970
REG55	0,362879445278160
REG56	0,048292155512535
REG57	0,025131935543334
REG58	0,350042719075740
REG59	0,349845307902470
REG60	0,168964097160690
REG61	0,130844991180060
REG62	0,127059016753950
REG63	0,278951819720770
REG64	0,246524686131230
REG65	0,235962943685830
REG66	0,160762192413740
REG67	0,278549204370330
REG68	0,274969196028900
REG69	0,105509556887800
REG70	0,260273170103520
REG71	0,126502278879350
REG72	0,192752593781860
REG73	0,026905836859371
REG74	0,220807890609790
REG75	0,270912340165100
REG76	0,174467682473880
REG77	0,127506137921240
REG78	0,117587644778510
REG79	0,134427856430760



Variabile	REG157
REG80	0.301256577023290
REG81	0.219464145736830
REG82	0.231917641187160
REG83	0.296707709144480
REG84	0.202425029711440
REG85	0.108749654929350
REG86	0.156035623989700
REG87	0.080238781552640
REG88	0.170751202865230
REG89	0.168765787191500
REG90	0.144586424902370
REG91	0.226568558951070
REG92	0.220578489097660
REG93	0.135319417316240
REG94	0.258414430118360
REG95	0.112491561806990
REG96	0.106593377249240
REG97	0.372630757473030
REG98	0.358073211208680
REG99	0.199636806883360
REG100	0.071011823048330
REG101	0.157827996837340
REG102	0.246920426791730
REG103	0.179326199378130
REG104	0.072174996867610
REG105	0.140599607853300
REG106	0.195993241304560
REG107	0.189931380236750
REG108	0.067459799595100
REG109	0.222954006443440
REG110	0.296518893782180
REG111	0.287617994764380
REG112	0.218623702116450
REG113	0.081690175595770
REG114	0.172732763459800
REG115	0.126511290166270
REG116	0.2103000467903710
REG117	0.360902586120170
REG118	0.227482902263990
REG119	0.093065031735470
REG120	0.167856173565890
REG121	0.238553194103780
REG122	0.245301215742860




Variable	REG157
REG123	0,223838759025580
REG124	0,192826492704440
REG125	0,089507806063700
REG126	0,119209491071880
REG127	0,049008030498417
REG128	0,121462597745410
REG129	0,160405761179130
REG130	0,091159368245520
REG131	0,133135273579450
REG132	0,229775528860630
REG133	0,125481440045070
REG134	0,302086944664300
REG135	0,297125230641410
REG136	0,032095267532497
REG137	0,170148483172190
REG138	0,329032081236930
REG139	0,076834075558210
REG140	0,139378324258430
REG141	0,109576160946960
REG142	0,220787766943890
REG143	0,239305251115370
REG144	0,237387609964490
REG145	0,181951764190350
REG146	0,260662687786210
REG147	0,058063206229231
REG148	0,259029396022310
REG149	0,270046103757680
REG150	0,200337403700000
REG151	0,264993377768100
REG152	0,083185982218310
REG153	0,271278694010790
REG154	0,315181447497800
REG155	0,181915299333840
REG156	0,171339029728530
REG157	0,659297532975110




Studio di settore YG44U - Matrice per il calcolo dell'intervallo di confidenza Cluster 3

Variabile	REG1	REG6	REG9	REG10	REG11	REG12	REG13
REG1	0,008226390535884	0,010791711696875	-0,002946787757797	-0,003762701885616	0,155629939454640	50,508539430679100	-0,020178625134583
REG6	0,010791711696875	0,845582571650100	-0,006813140482153	-0,032467565627511	-24,5391489206650200	59,304543761634900	-0,593696100402060
REG9	-0,002946787757797	-0,006813140482153	0,006707898690923	0,0005665490258589	-0,012470349514338	-105,139656449771000	0,001426687154894
REG10	-0,003762701885616	-0,032467565627511	0,0005665490258589	0,006824666354275	-0,354045828862490	-30,692282468158200	-0,007340601993949
REG11	0,155629939454640	-24,5391489206650200	-0,012470349514338	-0,354045828862490	2,816,121194937730000	-57,994,473973804400000	2,3244457631938720
REG12	50,508539430679100	59,304543761634900	-105,139656449771000	-30,692282468158200	-57,994,473973804400000	18,991,583,617457000000000	419,379550898870000
REG13	-0,020178625134583	-0,593696100402060	0,001426687154894	-0,007340601993949	2,3244457631938720	419,379550898870000	1,476708946048690




Studio di settore YG44U- Matrice per il calcolo dell'intervallo di confidenza Cluster 4

Table with 13 columns: Variabile, REG1, REG6, REG7, REG11, REG14, REG15, REG158, REG159, REG161, REG162, REG163, REG164, REG165, REG166, REG167, REG168, REG169, REG170, REG171, REG172, REG173, REG174, REG175, REG176, REG177, REG178, REG179, REG180, REG181, REG182, REG183, REG184, REG185, REG186, REG187, REG188, REG189, REG190, REG191. Each row contains numerical values for these variables.




Variabile	REG160	REG161	REG162	REG163	REG164	REG165	REG166	REG167
REG228	0,002159914440986	0,038274755877450	0,047104967793749	0,129468984595560	0,004595873790386	0,031145138133647	0,008179840686182	0,112446921882210
REG229	0,000423627582992	0,002643541891917	0,003279852179532	0,012373491038647	0,000411953306694	0,002423278675237	0,000871039802551	0,0164694999600374
REG230	0,0003592008249529	0,024363769409788	0,033432571677983	0,105426903525140	0,003886119574561	0,0228292195205944	0,006810206231668	0,128444212183080
REG231	0,006565428820910	0,064014805399530	0,078557246318930	0,213745415454840	0,008702351255301	0,047665567992080	0,009917028800491	0,262007888784050
REG232	0,002430570712021	0,031305665591119	0,035177516224230	0,112532676789480	0,003960300674362	0,024668095442664	0,007879488193546	0,117256986195350
REG233	0,000711768773774	0,007092139949648	0,009382037604120	0,021484262313676	0,001260420453929	0,005985689178816	0,001399809130346	0,025919842813369
REG234	0,004298727337425	0,059921271004966	0,064383421240620	0,175157228380250	0,008061181664701	0,041020580961825	0,009987192262948	0,215073520124670
REG235	0,005433453562385	0,049443995565618	0,056082727422588	0,189240275978390	0,005708857206929	0,036011500243756	0,009629660299864	0,230584302091780
REG236	0,000435997132270	0,004635603205196	0,006500212647162	0,016932338700190	0,000655117535182	0,004105369807009	0,000828769103130	0,020433972972139
REG237	0,001622406235232	0,022126112290463	0,023867589933133	0,058143998334256	0,002903810761484	0,013812861826558	0,002605893838962	0,065943913364880
REG238	0,005289635068170	0,055455612426137	0,053865140752291	0,159995690950470	0,007456496939390	0,033071068999892	0,008686466099574	0,207778945213630
REG239	0,001851424353885	0,032208066793392	0,037158747790491	0,110151282459940	0,003952499103645	0,025844185158040	0,008011666423347	0,095657425373120
REG240	0,006629616552675	0,069188916560700	0,071671686958840	0,203784579312370	0,009855805252634	0,044797316115039	0,011421107918736	0,270393829021040
REG241	0,000637907766030	0,005164476716714	0,005684673221265	0,015948176604676	0,001005260667479	0,004061419956111	0,001476677660852	0,0200897433203040
REG242	0,007210578436146	0,075888177631770	0,086948271055940	0,233960875706030	0,010384908376592	0,052502233443709	0,011003175674261	0,298042577235540

Variabile	REG168	REG169	REG170	REG171	REG172	REG173	REG174	REG175
REG1	0,00000779553592	0,000474373472184	-0,000216267979570	0,000267671719079	0,001646464338041	-0,000055666588770	0,000068244627343	0,000195996610775
REG6	-0,000481588686364	-0,000521607491314	-0,009274035003177	0,0011717868680842	-0,036198176553110	0,007738379987077	0,001463771886678	0,037148393237616
REG7	0,000332659327414	-0,011056299208145	0,003267051257835	-0,006015305483865	0,037770407596611	-0,007759221249734	-0,003875480263866	0,044125601241701
REG11	0,000828981542411	0,267662451431350	0,309826698875570	-0,285820592823460	1,808242583158690	-0,699026482038830	-0,101517939788190	-4,460624073483440
REG14	0,00019561197977	-0,000534830678629	0,000527334227846	0,000009578596224	-0,000450368849682	0,000464563348211	0,000029983040432	0,001612423392698
REG15	-0,000629559869733	-0,012600163396662	-0,021995145581337	-0,013767421123494	-0,138475136903590	-0,082692075595610	-0,006057876873586	-0,258932592290410
REG158	0,000011768653772	0,000772343107499	0,000476822223629	0,000441956821696	0,0022080005092040	0,001397241025127	0,000191359782593	0,001315152096370
REG159	0,00017418662107	0,000805144124812	0,000442904391178	0,000612664617289	0,002246174590097	0,00174035586024	0,000233081206067	0,003067964543135
REG160	0,000021024840577	0,000410653318320	0,00066664852869	0,000220326392703	0,003496690569649	0,001320591761672	0,000063504465565	0,002987557567672
REG161	0,000153523782186	0,004459367361590	0,005386440801823	0,004672190516688	0,023984858017970	0,020647997455669	0,001997743464069	0,053132833261194
REG162	0,000205363207260	0,004199688673244	0,005891644204130	0,004119485222166	0,037545761106982	0,020896534877923	0,001547986175175	0,063916275080960
REG163	0,000852561369812	0,006274570461481	0,021988830360306	0,009031263328363	0,112841362876220	0,052998870519558	0,002670205241721	0,1711075888366810
REG164	0,000021272409393	0,000921524043682	0,000639428991054	0,000735536399399	0,003952595230616	0,002696443337483	0,000302507179039	0,006336377207377
REG165	0,000170409489158	0,002364479018656	0,003996122052438	0,0026490665791428	0,025910740364228	0,012576605458658	0,000881239851282	0,041006535515182
REG166	0,000071687630383	0,000403342003570	0,001297539332822	0,000712694597149	0,007205200353509	0,002708305704015	0,000157018724069	0,009685391750984
REG167	0,000902682984250	0,014387566983101	0,026557028294367	0,0121551199860423	0,135512861539380	0,063283607861530	0,004521459472835	0,163844932531760
REG168	9,282180984097060	0,00029816092405	0,000106121762561	0,000045675643476	0,000553310818840	0,000215376001831	0,000011869990877	0,000705024105743
REG169	0,000029816092405	8,899113043821550	0,000941859940107	0,001006950071095	0,006292075263592	0,003423323709532	0,000407510302172	0,006334345942167
REG170	0,000106121762561	0,000941859940107	8,570220985973450	0,000984602651158	0,013679540896054	0,005802152102638	0,000316030340722	0,015923534374567
REG171	0,000045675643476	0,001006950071095	0,000984602651158	8,8620302355230616	0,005778924837625	0,004408931672375	0,000458988278501	0,013041490515815
REG172	0,000553310818840	0,006292075263592	0,013679540896054	0,005778924837625	5,421870914442670	0,030501825533043	0,001729849661651	0,092400579694120
REG173	0,000215376001831	0,003423323709532	0,005802152102638	0,004408931672375	0,030501825533043	7,109714048133970	0,001683066199055	0,061767089878108
REG174	0,00011869990877	0,000407510302172	0,000316030340722	0,000458988278501	0,001729849661651	0,001683066199055	9,144748951667530	0,004608012519678
REG175	0,000705024105743	0,006334345942167	0,015923534374567	0,013041490515815	0,092400579694120	0,061767089878108	0,004608012519678	3,006790528508170
REG176	0,000598219699785	0,006167828561835	0,016613940778633	0,00495376380864	0,076162462741500	0,028480591474882	0,001448999845841	0,069142251160410
REG177	0,000155312145981	0,002575640700154	0,005455094186989	0,002979460387174	0,022716720292002	0,01653455252501987	0,001166036869798	0,045337909029830



Variabile	REG168	REG169	REG170	REG171	REG172	REG173	REG174	REG175
REG176	0,000089060740117	0,001105777030228	0,004357827875278	0,0021644492634897	0,017454832194334	0,16213574083028	0,000922763888066	0,050527873489658
REG177	0,000260084392022	0,009653100130154	0,010362795432820	0,007594749021825	0,054538842766792	0,036467374515961	0,003310268939449	0,088534814621920
REG180	0,000060642808386	0,001436780061416	0,000957635586331	0,001962732446541	0,007259900788491	0,006550657360441	0,000700968676052	0,021464377980212
REG181	0,000535791033200	0,008118041949724	0,014358237677697	0,006700105088408	0,087997805914030	0,036300951286931	0,002214321603780	0,107508156349560
REG182	0,000105787861207	0,001730532016682	0,003681308151875	0,001564278978822	0,021299331523437	0,011336376758690	0,000504174552752	0,035768759664462
REG183	0,000102844786498	0,000755278401071	0,002180732627062	0,001233687787855	0,012246409749548	0,005643325364133	0,000364144785157	0,019246847174206
REG184	0,000942790813940	0,011491600849315	0,02269882564106	0,014319945615557	0,130385803978620	0,067392218653540	0,004939276239201	0,213008948789820
REG185	0,000014949874551	0,000258241934635	0,001976780096083	0,001369375453561	0,001257308758363	0,009129780401412	0,000664894365178	0,025792570522957
REG186	0,000002107858370	0,000023838442804	0,000010932357993	0,000082771843139	0,000157642700126	0,000272429050564	0,000028500139090	0,001103969448484
REG187	0,000763660257594	0,007923332873973	0,018587243493969	0,014201448301677	0,099554353093250	0,06848480541520	0,004920082341940	0,230399762396750
REG188	0,000787290060102	0,011450613882772	0,024914488177398	0,011588362819151	0,130894030538860	0,069366509552520	0,004472252323647	0,202060433561620
REG189	0,000221477362692	0,003856519112323	0,007457223090839	0,004299246306752	0,038507825497846	0,024650407225540	0,001693977778599	0,0731517626589880
REG190	0,000706121275071	0,009770007010245	0,021077293069996	0,008008559608967	0,120723282434870	0,051108668985754	0,002831027635958	0,149216280618620
REG191	0,000170077251597	0,003544961200768	0,004782302577157	0,003207320239447	0,029653967913649	0,015765550615161	0,0011457000116185	0,046593142854000
REG192	0,000341028044257	0,005880759688008	0,009583664731667	0,005382846467888	0,049233055440963	0,025233429450607	0,002001386759508	0,06639657112300
REG193	0,000236027321814	-0,001839353730011	0,003382868228182	0,005648465303576	0,011274118996315	0,024722011345342	0,001786873961547	0,105998007899110
REG194	0,00001868527723	0,000024621792362	0,00038817506870	0,000022854159098	0,000259436960634	0,000097052967703	0,000006005594857	0,000312320865192
REG195	0,000003346470532	0,000908396086006	0,000899627472977	0,000522952616215	0,004865197355100	0,004008921723473	0,000216145161026	0,010534207210045
REG196	0,000488524778411	0,011491502115419	0,014310949843203	0,007996867616783	0,073063202419830	0,033223764634864	0,003110053987348	0,0676241337444920
REG197	0,000209608112543	0,001613939940939	0,006105106123081	0,002731896241894	0,021457922725084	0,014235938710246	0,001011874964845	0,038217354676624
REG198	0,000499194713146	0,016544870689462	0,016932407199960	0,013208399204093	0,087347857666370	0,055860128581349	0,005637783374969	0,12779722315190
REG199	-0,000023458541720	0,011689485463704	0,001593876815378	0,006007788444476	0,033614435868307	0,022105762431693	0,002400292946716	0,048251758528732
REG200	0,000396412646598	0,006622452296118	0,016361561218178	0,008081253610999	0,069585940728400	0,051981449020706	0,003541689072323	0,146397421986820
REG201	0,00073645384603	0,000890755798222	0,01860309554311	0,000886369341488	0,011007067030295	0,004661911434695	0,000288755236765	0,014377486343658
REG202	0,000472991631174	0,006284392963142	0,011700519888059	0,00702826690177	0,072928904071680	0,038753476109703	0,002753967205434	0,127019868568820
REG203	0,000338418663408	0,003054906329667	0,009167154663984	0,002925870832675	0,045360686058472	0,017697649686702	0,000876432295970	0,049715201325138
REG204	0,000414741351527	0,007863527763925	0,0093084359902025	0,009127118236102	0,0567171365600416	0,035876816780711	0,003255975819036	0,109080932885110
REG205	0,0000827032317	0,000371698522966	0,000621354811631	0,000675513831141	0,001676272697923	0,003703291472244	0,000281337222495	0,01196413965842
REG206	0,00028773231765	0,003938088795479	0,008499543539493	0,0043441626337913	0,046828974792621	0,024953682573569	0,001604547937413	0,0762791930399130
REG207	0,000791069695558	0,01144227770273	0,022970337033511	0,011999584256184	0,125173911756580	0,065727715763210	0,004419614052211	0,195476749073790
REG208	0,000388073447444	0,010788373091697	0,013863810116449	0,008523557848232	0,072966013124710	0,042920443404423	0,003552680774667	0,107211350739310
REG209	0,000785950030447	0,008550643567905	0,023285273868026	0,009469003799658	0,120733076477240	0,059458587631995	0,003306173180515	0,179888659723630
REG210	0,000046717707434	0,002755365042186	0,002107802609703	0,002904749710791	0,005751148425270	0,010792132183480	0,001286220984070	0,024073262104132
REG211	0,000045500515094	0,000182452223321	0,000835892445565	0,000429901448556	0,004355845194071	0,001761093779519	0,000078853420848	0,006551898830413
REG212	0,000237871247590	0,009382970207482	0,007603065007830	0,009599374317419	0,042471228927533	0,038369158197894	0,004066610601710	0,103414639525830
REG213	0,000454468738170	0,006337047191607	0,013214034349114	0,006344221865548	0,073353576615040	0,036197383829030	0,002302611132552	0,108033508053430
REG214	0,000139139143162	0,005155592097685	0,004203661470246	0,005062073874681	0,026604418749604	0,0206966690181674	0,002096606541144	0,057637212029611
REG215	0,000029733365370	0,000794070106068	0,000753604565015	0,000863506192842	0,003795500754301	0,003147881646726	0,000338357059141	0,008366763560613
REG216	0,000549545024986	0,001508863880515	0,010614603585131	0,006797029687037	0,052253798231615	0,030047875841308	0,001870644596084	0,1120468500094560
REG217	0,000044628013508	0,001433169185960	0,001844129847952	0,001277268403116	0,007736371171295	0,006067244270526	0,000587644144443	0,013888836573051
REG218	0,000077244800309	0,001657107564473	0,001879628567299	0,002005088307758	0,010198213721749	0,007864765605315	0,000759615406382	0,023053196571268
REG219	0,000047045035866	0,001753015303398	0,001333905419215	0,001586957980664	0,007736936997660	0,00823327461575	0,000652170864198	0,014508051082364
REG220	0,000264299499820	0,004834510169561	0,006306059792474	0,005356584784708	0,042098881585723	0,023781279743953	0,001918580211157	0,0756531728916490




Variabile	REG168	REG169	REG170	REG171	REG172	REG173	REG174	REG175
REG221	0,00010624944785	0,002312440644809	0,003060852115712	0,00232532753558	0,018469643505788	0,010784732082109	0,000891121426679	0,031711289040123
REG222	0,000154787525293	0,005733298295641	0,004491628796766	0,005609871489969	0,026609599724158	0,021603154304597	0,002312846785991	0,057691203160759
REG223	0,0000507128120	0,000005091931225	0,000008571167589	0,000007983166010	0,000055873982541	0,000028991697479	0,000002269304422	0,000103723511330
REG224	0,000484918723658	0,004071096072683	0,011237148192652	0,007888106796680	0,063777190365830	0,0387571730808584	0,002711730808584	0,1343998150885220
REG225	0,000581494451005	0,017771103502689	0,019821302664639	0,014277201586968	0,106414540674920	0,064649699826670	0,006071260373291	0,156513004113120
REG226	0,000088658116672	0,001622064651604	0,002604712735589	0,001710872287130	0,014158009358112	0,008546502862215	0,000642188973451	0,025034824275139
REG227	0,000294373607374	0,002938796727345	0,006051254830217	0,004828794111866	0,036604033804415	0,020796412986578	0,001571354744299	0,071879593506060
REG228	0,000544629612128	0,004412549366728	0,011164685425099	0,010253089242964	0,067312291884380	0,046242185007784	0,003481043351829	0,167884767093730
REG229	0,000068294950688	0,000716364620129	0,001787198304411	0,00055035236735	0,008967596945322	0,003026678227849	0,000159572934251	0,007643909120516
REG230	0,000512659206547	0,006404847534964	0,013146318439695	0,005489495454805	0,072483998113170	0,028262278076493	0,001670008927170	0,079723882658140
REG231	0,000867443051628	0,012504907960644	0,025134011633858	0,012237285236968	0,135522087900020	0,067253407534380	0,004452636304406	0,194816941822250
REG232	0,000551736934075	0,004711106087541	0,012431402449866	0,007955073179368	0,065685803664520	0,036403954339007	0,002617984028113	0,120115960900050
REG233	0,000094324473221	0,001936771149917	0,002169610159501	0,001866452436597	0,014857173083756	0,007730444454995	0,000643776032263	0,023535918028257
REG234	0,000797457504272	0,010507893613243	0,020620637395959	0,013191012267166	0,109424748646370	0,062521444622400	0,004843158139132	0,189355103748330
REG235	0,000853873000629	0,007883274373152	0,024647576137384	0,008547598021034	0,117149832523110	0,052901757134492	0,002959043749780	0,149408874711240
REG236	0,000072692400155	0,000883444067043	0,001931768090837	0,000988425847717	0,01135860590182	0,005415783155512	0,000350881395487	0,017073014143065
REG237	0,000207260184656	0,003782374348454	0,005864461464481	0,004578061624439	0,032188880429279	0,021853130779246	0,001749391829188	0,066411712680570
REG238	0,000706039391838	0,011056160227399	0,020251098791931	0,010632274744466	0,098464744824290	0,052434227573813	0,003928754801985	0,137944585274260
REG239	0,000508280966879	0,003944045466876	0,009940871191607	0,009125060065200	0,057488794300991	0,038870414860081	0,003011575162022	0,140063390988700
REG240	0,000928087921087	0,014777340088173	0,026148063746348	0,013905418228626	0,132600066630550	0,067469917954340	0,005090609632917	0,180676206941180
REG241	0,000087538118464	0,001706053371486	0,001863887627656	0,001511258687101	0,011328362225060	0,0053053789885692	0,000480763206800	0,014317684608306
REG242	0,000967795718258	0,014939042201133	0,028309409809661	0,014521249317130	0,149318236521440	0,076811983700720	0,005416195572346	0,216833350988680

Variabile	REG176	REG177	REG178	REG179	REG180	REG181	REG182	REG183
REG1	-0,00090538094550	-0,001500143371125	-0,002469964505553	-0,000097811000997	0,000541879889266	0,001758780583960	-0,000720181898399	0,000230520771506
REG6	-0,07257063323810	0,004757288135115	0,025239028871392	0,026924932405742	0,004568506385507	-0,015729785015881	0,009309756624534	-0,0059374728884156
REG7	0,012725759844999	-0,004672397587273	0,012622544077673	-0,058485643854984	-0,005446497576899	0,034185437325251	0,023044489210879	-0,007134597120079
REG11	2,671724830742950	-0,281654830103090	-0,743962149290620	1,079228790417350	-0,747724496496510	2,198810888457610	0,196601401954130	-0,158393890762510
REG14	0,001948257567384	0,000045658593080	-0,000429905273368	-0,001363388203216	-0,000455928890206	-0,002230658463307	-0,001909113310251	0,000271671547804
REG15	-0,087242767242070	-0,057983102112820	-0,072928111793720	-0,171860356514520	-0,016733341434782	-0,182690253093600	-0,053540080992725	-0,019630013025068
REG158	0,003417144170714	0,001338333652488	0,000381438377826	0,004494613184479	0,000545724841832	0,002769250715778	0,000455430805340	0,000233690988893
REG159	0,00309627856394	0,001613151133999	0,000597550459942	0,004257299785105	0,000994786834115	0,002670677589163	0,00067322309669	0,000401617492155
REG160	0,004315715699344	0,001718253921826	0,001562213235423	0,003282875819583	0,000315339820237	0,004175004012497	0,001671812752703	0,000433450033250
REG161	0,027402953832845	0,018640275573483	0,017484508193397	0,043803965791030	0,006537506929423	0,030877884385547	0,010282611931945	0,004241037166726
REG162	0,029093372459892	0,0169026684393841	0,018401650096729	0,042095850395243	0,006327063707538	0,047719240536172	0,016126088023734	0,005710803248619
REG163	0,119239914159620	0,050795099922330	0,051858888147748	0,083612282134410	0,013201273105714	0,124814059668370	0,044082083001165	0,0194072144430070
REG164	0,003590324889206	0,001962278638484	0,001291654048108	0,006419178177732	0,001073246487293	0,005099294123258	0,001164276726054	0,000592919142342
REG165	0,020391838958478	0,008921795016670	0,008535704872721	0,021673110561196	0,004129812650811	0,030264620292543	0,008653177244601	0,004312030659681
REG166	0,007736913425443	0,001839545261502	0,000653627183277	0,002083568795804	0,001189071132222	0,006537052806092	0,003714508041455	0,001506966349591
REG167	0,14779874322340	0,053881092513872	0,042718945661634	0,132444579709600	0,013321508536624	0,153593669287420	0,037742647586637	0,019926792395451
REG168	0,000598219699785	0,000155312145981	0,000089060740117	0,000260084392022	0,0000642808386	0,000535791033200	0,000105787861207	0,000102844786498
REG169	0,006167828561835	0,002575640700154	0,001105777030228	0,009653100130154	0,0014366780061416	0,008118041949724	0,001730532016682	0,000755278401071
REG170	0,016613940778633	0,005455094186989	0,004357827875278	0,010362795432820	0,000957635586331	0,014358237677697	0,003681308151875	0,002180732607062




Variabile	REG176	REG177	REG178	REG179	REG180	REG181	REG182	REG183
REG171	0,004953776380864	0,002979460387174	0,002164492634897	0,007594749021825	0,001962732446541	0,006700105088408	0,001564278978822	0,001233687787855
REG172	0,076162462741500	0,022716720292002	0,017454832194334	0,054538842766792	0,007259900798491	0,087997805914030	0,021299331523437	0,012246409749548
REG173	0,028480591474882	0,016534552501987	0,016213574083026	0,036467374515961	0,006550657360441	0,036300951286931	0,011336376758690	0,005643325364133
REG174	0,001448999845841	0,000166036869798	0,000922763888068	0,0003310268939449	0,000700968676052	0,002214321603780	0,000504174552752	0,000364144785157
REG175	0,069142251160410	0,045337909029830	0,050527873489658	0,068534814621920	0,021464377980212	0,107508156349560	0,035768759664462	0,019246847174206
REG176	5,514500374992200	0,029729246163538	0,020289325322593	0,054859839993704	0,004506511140371	0,078429430587180	0,020067390394055	0,011527056013902
REG177	0,029729246163538	7,431128267739400	0,020708035035122	0,033149230196224	0,004461303382659	0,028563411158772	0,013931342328928	0,003878933156982
REG178	0,020289325322593	0,020708035035122	7,520261304564280	0,031924512659868	0,003873619806444	0,026050025160805	0,017896944234422	0,002979230269303
REG179	0,054859839993704	0,033149230196224	0,031924512659868	5,217991395984700	0,009995279607124	0,072907661291030	0,023742052963183	0,007271552230131
REG180	0,004506511140371	0,004461303382659	0,003787361980644	0,009995279607124	8,675993583719930	0,008871291342970	0,0003038378443599	0,001846663785585
REG181	0,078429430587180	0,028563411158772	0,026050025160805	0,072907661291030	0,008871291342970	4,742234081761450	0,028761919597419	0,012606608953380
REG182	0,020067390394055	0,013931342328928	0,017896944234422	0,023742052963183	0,003038378443599	0,028761919597419	7,866747232219420	0,002948911844517
REG183	0,011527058013902	0,003878933156982	0,002979230269303	0,00271552230131	0,001846663785585	0,012606608953380	0,002948911844517	8,653251771165450
REG184	0,115915284519910	0,048517111871981	0,042832738486863	0,112075547957700	0,020632910383427	0,146489379835700	0,0037694404797575	0,022915738361431
REG185	0,009142462774314	0,014131254211785	0,018435579845248	0,017628384333446	0,00252322055573	0,004854468308122	0,009246807967653	0,000868587098696
REG186	-0,000045949290100	0,000170638185728	0,000203675784055	0,000245579527430	0,000175149766684	0,0001999668064421	0,000121070586252	0,000078503336708
REG187	0,089878446821830	0,060969285696733	0,067823254012370	0,104609825886980	0,02453391967756	0,18241153837510	0,049191390839920	0,020453139682499
REG188	0,127198567840060	0,062514832592750	0,066718225753180	0,140050524605780	0,014290433226229	0,158763799053400	0,052116132755268	0,0194663903989193
REG189	0,037245538593302	0,024295486519049	0,027968337869345	0,049588088212704	0,006366708462682	0,049614043737189	0,020521577391325	0,006045202037144
REG190	0,111597607250360	0,043091399586323	0,043628990410180	0,106245947317660	0,008861975236589	0,143149548631240	0,041700474275093	0,016574369775763
REG191	0,025797121829925	0,013991271147048	0,014409898562954	0,032289206084761	0,005138578300800	0,037191091575624	0,013373294025876	0,004482693405963
REG192	0,053347362585936	0,020957984173940	0,016080339264067	0,050998491586300	0,006732666877043	0,055800579898490	0,013778473701914	0,007746050852139
REG193	0,008136509005327	0,024189417144420	0,032948086636830	0,013850446530496	0,012762513702075	0,011688726401797	0,016921008285217	0,007462851631982
REG194	0,000231880853386	0,000072102936113	0,000049832425941	0,000157552076707	0,000038746287264	0,000285346017628	0,000079735387322	0,000042547016494
REG195	0,005549412522758	0,0066507514566636	0,008979873912484	0,011166783225578	0,001296505119305	0,008979999602736	0,007209993674411	0,000407775975641
REG196	0,085827056201460	0,025492548378091	0,010186809224822	0,079553048506640	0,008413120346721	0,081033479955280	0,012327867903265	0,010138619777351
REG197	0,033778707738037	0,015115578674289	0,013066884831383	0,023238497976161	0,003177181193117	0,021312350223869	0,006842763491667	0,004370725186723
REG198	0,092566833151890	0,044300828401977	0,032258353478193	0,133055813131190	0,016353216875851	0,108327274089710	0,023925692070275	0,012521892739915
REG199	0,016122701617722	0,024519496411247	0,027392479929103	0,074140241547990	0,012872157759324	0,061156950018367	0,032235032598154	0,002154416001860
REG200	0,080169070561240	0,056427927492198	0,066677675031980	0,108481788488330	0,010453050415932	0,092023829652900	0,042119784328779	0,010842910215432
REG201	0,009916135494646	0,003410274249315	0,002949771581106	0,008407771237700	0,001151552469146	0,012412715118188	0,003130990430480	0,001708616141153
REG202	0,056210294588874	0,027797165432133	0,028823965884579	0,066780269308070	0,011769189885763	0,086465254034620	0,025278964202153	0,012357361524556
REG203	0,052181568901479	0,016284536059826	0,013022327374304	0,031842087626160	0,002907014278029	0,048180994049070	0,012494157456735	0,006990120899408
REG204	0,049116502165712	0,026872105902403	0,022412942261148	0,062109347778875	0,015047883771108	0,065668582069630	0,019307676344498	0,010826243370102
REG205	0,00299038609733	0,005241434045927	0,006860873233175	0,007234397218916	0,001445005385696	0,003633622424853	0,004220382242853	0,000482922889516
REG206	0,042848577169883	0,021853432518979	0,023776800839810	0,047795349171753	0,005963971548597	0,056749382412491	0,019167342184427	0,007284275586570
REG207	0,118675927658570	0,056756649681156	0,057979733700308	0,127076487434990	0,016172789391715	0,149404665488920	0,047548227416266	0,019518271028442
REG208	0,074916093168620	0,039288586017717	0,037314496835547	0,100755308714820	0,010889035719401	0,093016731929040	0,0294833988915295	0,009930602579812
REG209	0,122387001252800	0,056431233508044	0,060438584712296	0,111921296139160	0,012167015472493	0,141907684644020	0,049160797786439	0,018608416047435
REG210	0,011628844111802	0,011137061446504	0,009749835720977	0,024008748011558	0,004452773676931	0,00877981767328	0,004328174969359	0,0015033853051637
REG211	0,005152104734875	0,001695915012844	0,001223433530668	0,001163990932197	0,000833957281907	0,003989004835233	0,001424442700790	0,000961089946992
REG212	0,035523047681289	0,029530654367067	0,027201283562305	0,081515672843690	0,014573148374866	0,057991872004474	0,0017347923695433	0,007682665134799
REG213	0,068527348354860	0,030951716409460	0,031761290811604	0,070725749538860	0,008247867019093	0,087304746034470	0,027156940203499	0,011077742216191




Variabile	REG176	REG177	REG178	REG179	REG180	REG181	REG182	REG183
REG214	0,019646084958967	0,015341525401817	0,014531203761480	0,044075756585471	0,007809232454556	0,035608330502624	0,010710631494473	0,004457353852793
REG215	0,004074866634935	0,002468837444615	0,001795860769517	0,006036448829861	0,001337435931791	0,004492758628683	0,001161247099378	0,000782931690009
REG216	0,050093454863379	0,024412687652627	0,022265648545539	0,025759883376072	0,011874069305706	0,049624278963392	0,0164441706360398	0,012701533275633
REG217	0,009536238095406	0,005476037151794	0,0048485660919631	0,014271236556006	0,001434597016284	0,009875958354533	0,0026454982701001	0,001146868425573
REG218	0,009623899337764	0,006220334693853	0,005402659420827	0,0147047900342983	0,003240945298353	0,012209838216007	0,003802121637569	0,002090625992812
REG219	0,007089891894954	0,004131587918790	0,002806962063754	0,012803065473682	0,002323429650210	0,009758714100663	0,002099724611917	0,001313622332287
REG220	0,031019445155446	0,016914470837547	0,016558472401631	0,043042360083902	0,008632887619214	0,051224134266241	0,015335141727888	0,007187985108730
REG221	0,015340563387721	0,008220007019125	0,007900927756266	0,021434172144877	0,003411525790073	0,022763735523299	0,006553037194081	0,002961866718501
REG222	0,022228594006911	0,015990544275816	0,013438000029072	0,045860161224385	0,008568817411418	0,034891207268032	0,009487455273894	0,004691722057761
REG223	0,00004776387326	0,000019641690268	0,000013843913151	0,000032539484454	0,000014800439806	0,000057663000492	0,000016473786424	0,000012237130483
REG224	0,051782868588080	0,029222581174447	0,031694846979112	0,056188183294704	0,012599377140322	0,072884321268010	0,0223573682481338	0,012646098224387
REG225	0,105303032406960	0,051329160002893	0,041935635319648	0,151985014646300	0,017562279333424	0,133273507145480	0,032418912368821	0,014902916031552
REG226	0,013588773845385	0,00777099976236	0,008031628759179	0,016777311469080	0,002591090000307	0,017498075974505	0,006338460001679	0,002309107271571
REG227	0,029823471565159	0,014406290285438	0,013257572271036	0,028659387590790	0,008027787473053	0,040287265035120	0,011456810004105	0,007429452803234
REG228	0,047901296213631	0,033528481254863	0,037466259155771	0,060515700609285	0,017964239823315	0,077336049863780	0,027147945721853	0,014989510121139
REG229	0,010614622609444	0,002548132003126	0,001298926183348	0,005716388022557	0,000461919552289	0,009177438288325	0,001751976057025	0,001333931755185
REG230	0,076058574247620	0,023736774977080	0,017563181307876	0,053085607604835	0,006875410639804	0,079260777893010	0,020279719071541	0,011022608260501
REG231	0,133208742000090	0,058122899125319	0,056437711959766	0,132289322399160	0,015675805166623	0,159226837916870	0,047989532673711	0,020657742763338
REG232	0,063580445091270	0,027382669764184	0,024013765542187	0,051202545112025	0,012025337239046	0,069756671419550	0,018713408952264	0,013103302079017
REG233	0,011736038927973	0,005576417113251	0,004749874849165	0,01457475747532159	0,003067045140610	0,017833824373302	0,005182525274661	0,002455497689019
REG234	0,104415308404720	0,047675629065023	0,042755109573433	0,108619643258640	0,018206912604981	0,123933934718670	0,032356718280352	0,019468991141771
REG235	0,133998458077090	0,0483283848990154	0,043283977613365	0,097408030277140	0,008226345131603	0,127617738119260	0,034344912853170	0,018308824854523
REG236	0,009608021187417	0,003951548789957	0,003938556256221	0,009823575741450	0,001279104893519	0,13212823464889	0,003530193159435	0,001786109717804
REG237	0,028807824979716	0,018893719348706	0,020011391765556	0,040762583270470	0,007186570031473	0,040224934434147	0,014725525435204	0,005709512168195
REG238	0,115152091566230	0,048441690130913	0,040529701314606	0,104318277790970	0,013414274126212	0,11297282740970	0,031907942168217	0,015814278836639
REG239	0,045485357211956	0,027894103307582	0,028264547868507	0,047564104456000	0,015938066991426	0,062804970917090	0,020543519817720	0,0133444839306379
REG240	0,145487147348350	0,058156647339138	0,047022584619250	0,133917865045420	0,017540297995873	0,149996870316030	0,039673788579466	0,020995543932146
REG241	0,011794430463168	0,004109409897086	0,001981299435587	0,009751993242116	0,002466925240953	0,012333899158258	0,003040863912631	0,001973024592889
REG242	0,150571676664390	0,065926269206710	0,061658360317271	0,152956619898440	0,018367065757005	0,174962475619440	0,050849110831897	0,022972400601116

Variabile	REG184	REG185	REG186	REG187	REG188	REG189	REG190	REG191
REG1	0,002194727609950	-0,002357768607682	0,000014951354802	-0,001484490176302	-0,001958810595160	-0,001134709677144	0,000345447097960	0,000433655147401
REG6	-0,015126372980020	0,017072610100412	0,000439570746272	0,031218099817993	0,016742065993792	0,18329667266351	-0,010630786546520	0,005385828022564
REG7	0,027588757711993	-0,007440450709748	0,00068940637021	0,048399717975760	0,0226696963082672	0,005213884388623	0,048845587409829	0,005565504043905
REG11	-0,754204692946820	-1,076123208596650	-0,060954052792025	-4,631046505185390	1,860188554258460	-0,133525880302730	3,579897356284900	0,210264176917640
REG14	0,001123132673738	0,000504207391851	-0,000010067730969	-0,000337699981782	0,000452938356444	-0,000616186020754	-0,001254046116140	-0,001558990230440
REG15	-0,284960573783410	-0,024964017649066	-0,000612928528467	-0,249151449460480	-0,350471734533880	-0,115166589896400	-0,283610126100220	-0,070095647642040
REG158	0,004029637751670	0,000401979427597	0,000001400864535	0,002433481774761	0,004351260261537	0,001465523596248	0,003306330483659	0,001284807568634
REG159	0,005025296849921	0,0007077309592007	0,00028023272048	0,0049025867793503	0,003751983870915	0,001604718587306	0,002384355467117	0,001544154740260
REG160	0,005007402138828	0,000730989587763	0,000000528942945	0,00487242711279	0,006422423772300	0,002240945302428	0,005688451840025	0,001691382582528
REG161	0,059321588286884	0,012341034876818	0,000234257780535	0,062556700447890	0,067640491141180	0,0252003665435283	0,044980655435872	0,015123519582377
REG162	0,073332098810740	0,007293638363334	0,0002362275630845	0,071064612584390	0,081879428342880	0,028701763618759	0,066894315076520	0,019943007053140
REG163	0,201020623423740	0,024727822432562	0,000514881079851	0,204182436479070	0,216046799918700	0,073027364807200	0,177719623107270	0,0477680003595266



Variabile	REG184	REG185	REG186	REG187	REG188	REG189	REG190	REG191
REG164	0,008557898643424	0,000655722241817	0,000030565928904	0,007147287982231	0,008432627019775	0,002969221896094	0,006445560915050	0,002328177120700
REG165	0,04855357102178	0,002246095987263	0,000159701481627	0,043955009950675	0,047211984583803	0,015638744857538	0,040550517800749	0,011732726677839
REG166	0,012472621573062	-0,000015132307242	0,000050584990306	0,011109184738773	0,0077880932542981	0,002302142426303	0,007331574040302	0,0022267640541325
REG167	0,235195286846440	0,016769816709266	0,000186521389365	0,183803346324670	0,262515668677230	0,080685632386370	0,221338886216560	0,054891699313454
REG168	0,000942790813940	0,000014949874551	0,000002107858370	0,000763660257594	0,000787290060102	0,000221477362692	0,000706121275071	0,000170077251597
REG169	0,011491600849315	0,000258241934635	0,000023838442804	0,007923332873973	0,011450613882772	0,003858519112323	0,009770007010245	0,003544961200768
REG170	0,020698882564106	0,001976780096083	0,0000109232357993	0,018587243493969	0,024914488177398	0,007457223090839	0,021077293069996	0,004782032577157
REG171	0,014319945615557	0,001369375453561	0,000082771843139	0,014201448301677	0,011588362819151	0,004299246306752	0,008008559608967	0,003207320239447
REG172	0,130385803978620	0,001257308758363	0,000157642700126	0,099554353093250	0,130884030358860	0,038507825497846	0,120723282434870	0,029653967913649
REG173	0,067392218653540	0,009129780401412	0,000272429050564	0,068489480541520	0,069366509552520	0,024650407225540	0,051108668985754	0,015765550615161
REG174	0,004939276239201	0,000664894365178	0,0000285001139090	0,004920082341940	0,004472252323647	0,001693977778599	0,002831027635958	0,0011457000116185
REG175	0,213008948789820	0,025792570522957	0,001103969448484	0,230399762396750	0,202060433561620	0,073157626589880	0,149216280618620	0,046593142854000
REG176	0,115915284519910	0,009142462774314	-0,000045949290100	0,089878446821830	0,127198567840060	0,037245538593302	0,111597607250360	0,025797121829925
REG177	0,048517111871981	0,014131254211785	0,000170638185728	0,060969285696733	0,062514832592750	0,024295486519049	0,043091399586323	0,013991271147048
REG178	0,042832738486863	0,018435578845248	0,000203675784055	0,067982354012370	0,086718225753180	0,027968337869345	0,043628990410180	0,014409898562954
REG179	0,11205547657700	0,017628384333446	0,000245579527430	0,104609825886980	0,140050524605780	0,049588088212704	0,106245947317660	0,032289206084761
REG180	0,020632910383427	0,002532232055573	0,000175149766664	0,024533917967756	0,014290433226229	0,006366708462682	0,008861975236589	0,005138578300800
REG181	0,146489379835700	0,004854468308122	0,000199668064421	0,118241153837510	0,158763799053400	0,049614043737189	0,143149548631240	0,037191091575624
REG182	0,037694404797575	0,009246807967653	0,000121070586252	0,049191390839920	0,052116132755268	0,020521577391325	0,041700474275093	0,013373294025876
REG183	0,02915738361431	0,000868587098696	0,00007850336708	0,020453139682499	0,019466390389193	0,006045202037144	0,016574369775763	0,004482693405963
REG184	1,812045186556160	0,015476806291801	0,000795515045740	0,225890592895990	0,243407857737430	0,078897883046760	0,200602344880040	0,055579160833308
REG185	0,015476806291801	8,431910369543950	0,000156368572633	0,040107818112930	0,03052421776583	0,015483754106513	0,011848922180422	0,006179115213864
REG186	0,000795515045740	0,000156368572633	9,286503342458220	0,001219857931196	0,000414494056187	0,000247211073347	0,000126541330800	0,000177384479170
REG187	0,225890592895990	0,04010781812930	0,001219857931196	2,148052230246340	0,227195625998920	0,087646733953020	0,162471732926430	0,055643677231797
REG188	0,243407857737430	0,03052421776583	0,000414494056187	0,227195625998920	1,275657942838780	0,098483694214300	0,238576116129180	0,061472876229501
REG189	0,078897883046760	0,015483754106513	0,000247211073347	0,087646733953020	0,098483694214300	6,496927255081550	0,074233464007900	0,022037644800478
REG190	0,200602344880040	0,011848922180422	0,000126541330800	0,162471732926430	0,238576116129180	0,074233464007900	2,930981320367750	0,050564989258643
REG191	0,055579160833308	0,006179115213864	0,000177384479170	0,055643677231797	0,061472876229501	0,022037644800478	0,050564989258643	7,427661283823510
REG192	0,090674332402020	0,007352895461305	0,000163504380997	0,075279575656300	0,095435277401900	0,030437315222173	0,0779054444541900	0,0211551966599530
REG193	0,066301157535000	0,026955244816059	0,000893577403579	0,128361073269880	0,049257289907957	0,028551021702184	0,012926895973220	0,013919211040782
REG194	0,000425385286370	0,000000014070824	0,000001286994959	0,000367490842822	0,000363567032536	0,000116817290021	0,000347266270519	0,000107267451642
REG195	0,009461738463949	0,005657152632301	0,000048722686003	0,018890562441310	0,018767517497221	0,0088089698315807	0,013231240281273	0,005534538938024
REG196	0,123732287799570	0,002251899260895	0,000014291183750	0,075376587420160	0,127014514366770	0,036099448293490	0,109932819388310	0,028259906469497
REG197	0,045036128828538	0,010398736920542	0,000113604135770	0,047934188435456	0,049490208042297	0,016962683720833	0,033141915280042	0,008668312619237
REG198	0,178754384803650	0,017458424745746	0,000349085642749	0,141531034511450	0,197999142137420	0,065339645177780	0,152074014618920	0,044949886705141
REG199	0,062462848545282	0,011927732032205	0,000373170570499	0,081018261176770	0,083480252798650	0,039232511311770	0,069883081490420	0,035203466491056
REG200	0,151992441833220	0,042160158824840	0,000398740416902	0,179882726426030	0,212832396240340	0,079049954980740	0,150092011001740	0,042258445789696
REG201	0,018938986860500	0,000521970842756	0,000032053776188	0,015187281802478	0,019398768715960	0,005910628565023	0,017281468580337	0,0043406654097669
REG202	0,143552979084020	0,009825707653268	0,000483946782468	0,133508866207120	0,1455582444096660	0,048708867341194	0,120290427447760	0,033867178302854
REG203	0,072518237770940	0,004564745066653	0,000023719049288	0,057670329361180	0,079104408251440	0,023375850229643	0,069603067195500	0,015851963399027
REG204	0,122708444342130	0,0111796047222219	0,000620702833954	0,123945772341070	0,107804934233680	0,039585123158302	0,081413435022570	0,029813437172785
REG205	0,007622923011501	0,00053083151508860	0,000079594868746	0,017007128762545	0,011962873909116	0,006212792668703	0,005710416862966	0,003251586464430
REG206	0,088560878353040	0,010569267707954	0,000210188742032	0,085594303734560	0,102932830034710	0,034959031621464	0,083358605768830	0,022436677120860



Variabile	REG184	REG185	REG186	REG187	REG188	REG189	REG190	REG191
REG207	0,234746067858030	0,025591788820483	0,000529242487682	0,219621443293020	0,286541611526280	0,089338424073070	0,216790997863450	0,058463952461590
REG208	0,139906460024680	0,019019295434917	0,000242482549884	0,126633285918900	0,171703831656890	0,058970663582205	0,135251868088260	0,038887894980873
REG209	0,216211166739620	0,027751501010436	0,000379937937946	0,209071824446780	0,257286918557690	0,086073800463720	0,210907499189140	0,054267744244272
REG210	0,024208149352474	0,009426337266310	0,000172417809907	0,032842621123283	0,027207019620822	0,012207641522615	0,011804528805511	0,006915007409006
REG211	0,007612126479571	0,000675849921422	0,000039814834984	0,008611485128810	0,005136982953680	0,001863079276167	0,004375981857330	0,001602126593225
REG212	0,112208299095740	0,017449544786750	0,000561768935238	0,114490813289410	0,116397417691950	0,044155645943416	0,078562677210250	0,029265296687515
REG213	0,132946921427510	0,012559720028015	0,000245927433736	0,1201452296881290	0,152520757554430	0,050087302342121	0,1271324680009660	0,0331334081899510
REG214	0,063928319731900	0,007824162426664	0,000296159687676	0,062985587037520	0,086275920682720	0,024572384535930	0,048113066036840	0,017080049870643
REG215	0,009562942722301	0,001364679130078	0,000051622067373	0,00973915450108	0,008441006279085	0,003207608393550	0,005510338907198	0,002269904847776
REG216	0,112452346214660	0,013907980220495	0,000647765317430	0,128415315415020	0,086043876900100	0,031188610525007	0,062272219099915	0,020677589241126
REG217	0,017557465397217	0,0003319107432944	0,000032368318294	0,0157875787806681	0,022002797974862	0,007548843953599	0,015372837118434	0,004312521349868
REG218	0,024789155755001	0,0003540094834651	0,000136857135339	0,026505069964550	0,022604851576841	0,008638155564185	0,015482898882490	0,005993790927256
REG219	0,018133568484045	0,001679345377804	0,00076231004373	0,015906447278560	0,017176099435960	0,006109205175815	0,012410122172069	0,004546849532816
REG220	0,085586917805990	0,005938359372555	0,000349226269657	0,081656852330400	0,083126182838180	0,029033654129505	0,067810494838570	0,021478715483881
REG221	0,037368190745574	0,000318252855004	0,000121503053439	0,034472501739226	0,039391138929562	0,013518654477514	0,031497383321607	0,009435755153424
REG222	0,065698214583620	0,008130681887510	0,000316939450502	0,06378911419270	0,0647497989008150	0,024093879725923	0,045470946716784	0,0017012006409278
REG223	0,000113969977034	0,0000054222752207	0,00000694741041	0,000118826082390	0,000076338406484	0,000028066733785	0,000062466389912	0,000024928824374
REG224	0,137743476486660	0,015310128606134	0,0006240438208959	0,144049379653090	0,133149715981890	0,046806217603711	0,101872530830810	0,0301155200564304
REG225	0,212068498288740	0,019985779177532	0,000380532320788	0,170706353665980	0,242213292618380	0,079704735236890	0,190627093149490	0,054084138660831
REG226	0,028513330113657	0,004245542524233	0,000096127873092	0,029618545019159	0,032028850778943	0,011550617989272	0,024698240645442	0,007623376581647
REG227	0,07088733693350	0,005663700013941	0,000377666401864	0,077388177530620	0,08595627274110	0,022839779954998	0,051770349017636	0,016584949533532
REG228	0,159902827474580	0,019685194457475	0,000959023134201	0,180886243146090	0,141917190128270	0,053275382758838	0,102829618794380	0,0349765068835103
REG229	0,013437910246192	0,000043520764075	-0,000008493500076	0,008665481978997	0,013719304223700	0,003627354814467	0,012837343033561	0,002755414132139
REG230	0,117004485039760	0,003980327647812	0,000124955309644	0,092119739812640	0,119679790298940	0,036084650894914	0,108170993238880	0,0275296022274365
REG231	0,245519079625440	0,023519011284399	0,000439199529221	0,219272866595430	0,278084932166680	0,090915556936550	0,230407141384920	0,060424137474917
REG232	0,134221078998290	0,011854162912498	0,000537322392456	0,130639266051780	0,120644781007190	0,040310921000907	0,094135578579770	0,027212612808002
REG233	0,028615287255796	0,001431739217369	0,000112623010536	0,026413059010693	0,026612565598241	0,009266102149400	0,022504770891436	0,007480082218756
REG234	0,221813871676980	0,020289030438230	0,000692119097402	0,202957381449790	0,222477418458210	0,073378204298300	0,174591154897140	0,048347760173626
REG235	0,201002829191860	0,019292530642772	0,000125041846780	0,168095647463720	0,230279765454930	0,070309390444810	0,192073328368880	0,043390561625544
REG236	0,020812600519637	0,001101653388014	0,000042567961139	0,01759765113444	0,022283404080416	0,007007906586237	0,0190031834899812	0,004762780654765
REG237	0,070754016838840	0,01117199030870	0,000302022689245	0,076408459945730	0,076545421057660	0,283171476765000	0,056531934418422	0,018302748195504
REG238	0,182655995118960	0,022297312349934	0,000343109523313	0,164952908029650	0,200283055307090	0,066151092112680	0,158358838685780	0,0435661507814072
REG239	0,136038626348500	0,015707137838342	0,000837460623680	0,152328111665790	0,112108683006580	0,041955730482459	0,080210745687550	0,0283334560626993
REG240	0,242659115871170	0,022347003410321	0,000439880718618	0,208116767036340	0,259215738303610	0,083520078519540	0,211014292199820	0,057059614433605
REG241	0,020412519186099	0,000652637452171	0,000078244991847	0,01787720767823	0,016037014938820	0,005461269362531	0,013913121951828	0,005140041881748
REG242	0,275424365367550	0,027265695782950	0,000504542199009	0,243734214843600	0,309634123533650	0,101173968588110	0,252987857120650	0,066866877248240
Variabile	REG192	REG193	REG194	REG195	REG196	REG197	REG198	REG199
REG1	0,000401344126085	-0,002512552324441	0,000011303268960	-0,000524694022244	0,002062717667194	-0,0015222668818487	0,001668087519781	0,003307794923148
REG6	-0,014999244319646	0,030945671174556	-0,000137624530003	0,008711363057084	-0,044627048650884	-0,015255503237394	0,010143900350960	0,052863020720413
REG7	-0,017386982080143	0,043216201953353	0,000167237373447	0,003739944869721	-0,0716486897685590	-0,009678235938875	-0,129017783213380	-0,032755777289242
REG11	0,778424167982960	-6,146125669340290	0,002715973796856	0,080042915948830	3,004745982162050	-0,373698825252580	1,812991478079210	1,420376820590830
REG14	0,000559112429249	0,001666226201784	-0,000012498325976	-0,001306756808450	0,000851572810112	0,002386206983812	0,000319276643045	-0,011973814729038


Variabile	REG192	REG193	REG194	REG195	REG196	REG197	REG198	REG199
REG200	0,063198671839200	0,062755347740750	0,000165867934854	0,019119421379992	0,073443670069740	0,043039502566554	0,141129016211790	0,062126632497163
REG201	0,006989705803554	0,002399879379758	0,000034781578506	0,000773620498567	0,009996081890530	0,003025849781348	0,013099826722260	0,0051632226920205
REG202	0,048913950742256	0,039384107167818	0,000237590445921	0,0075123107822854	0,061496057489054	0,021228758082253	0,098149019394230	0,048033456794996
REG203	0,029868216550073	0,008180034168517	0,000134119106200	0,0030380262740276	0,044427718098968	0,017440241050610	0,051003415280514	0,008979763609793
REG204	0,045196906696957	0,045996162926983	0,00022794187557	0,007019893592162	0,063196700425300	0,021962866666806	0,100288592342810	0,058013675014916
REG205	0,003012384220391	0,010465401680831	0,000099087297775	0,002494049451200	0,001055740788853	0,003044487770738	0,007013698677807	0,009277873968488
REG206	0,03000505139238	0,022481303812397	0,000139935861054	0,006855046848370	0,041783207874776	0,016607353257951	0,066466542708560	0,032284043670400
REG207	0,089936224011430	0,053283337462626	0,000378118355641	0,016621874549862	0,120433211016850	0,045362786158287	0,183898518525050	0,083682436875590
REG208	0,062161633999645	0,015881691731851	0,000213649207857	0,012771865205547	0,095629288516190	0,029084600854979	0,150918688834650	0,080023039430470
REG209	0,082678367512520	0,054182905182922	0,000356147229799	0,017331909604166	0,104479440407400	0,046038812734167	0,153578224447850	0,066046816058290
REG210	0,012900323302601	0,015162454418764	0,000021632558580	0,003063059072890	0,020345365867716	0,009641668381488	0,0388505955839581	0,018325161537695
REG211	0,002478412757270	0,004689788725926	0,000020150440452	0,000372951326180	0,002723282589170	0,001911937275871	0,0020444291571767	0,001140697998878
REG212	0,046260704363033	0,035695723674470	0,000142008709486	0,008188134985586	0,069545365283020	0,021769708610534	0,129092488456260	0,068059788511470
REG213	0,050729595734000	0,024961674178685	0,000218832098694	0,009182846539313	0,068361177413010	0,024454788718399	0,101687319021190	0,046429405436878
REG214	0,025266853726696	0,017239347503625	0,000091250618962	0,004750214829402	0,037350782989776	0,010150199429317	0,068327078149360	0,040806464609737
REG215	0,004050397381943	0,003617683754794	0,000014588306108	0,000508041973854	0,006377316797963	0,002279046613326	0,010401304627092	0,004675747607286
REG216	0,034365786803703	0,074075285292970	0,000205950642563	0,003262726381784	0,032866718710053	0,028143119938708	0,042597602527030	-0,001395101425854
REG217	0,008550505429061	0,002498957217599	0,000016480254861	0,001198447343401	0,013925374718841	0,005012916978288	0,0229446325166857	0,0068850701092770
REG218	0,009522418042969	0,010796001163528	0,000039230162563	0,001543423864634	0,013320237412862	0,005273730220153	0,022699567753812	0,011522256018554
REG219	0,007936761542972	0,003220564111117	0,000027167308611	0,000919417877682	0,013471247287086	0,003399216434745	0,021894532804042	0,010912101619783
REG220	0,029794080901990	0,024365960410828	0,000151868495104	0,005252124094128	0,039340022488516	0,011557691497852	0,064447571530760	0,041042385825171
REG221	0,014181233121667	0,00830537989962	0,000060153931975	0,002403240880542	0,020042972742916	0,006048157942781	0,032524928922945	0,017457067175785
REG222	0,027166901598753	0,017922588572033	0,000094038888611	0,004305627656717	0,042432959102104	0,011922658142591	0,074445668220720	0,040667709242260
REG223	0,000035732982907	0,000057391912480	0,000000257808341	0,000004133295616	0,0000436667837331	0,000018642929259	0,000056753696076	0,000038072401423
REG224	0,044162446210499	0,062043375983446	0,000211519301424	0,006716157944323	0,047330509492609	0,025409647937751	0,081407819734230	0,028567610061948
REG225	0,095339351383200	0,010071470654497	0,000298901144922	0,012808909103522	0,157928169382320	0,042016276720834	0,245257341966630	0,106378666927740
REG226	0,011073823136838	0,009103253812302	0,000047144136764	0,002590930015986	0,014521655422098	0,005750037370604	0,023915400991067	0,014065278440007
REG227	0,024875114044805	0,033001389850191	0,000136819761918	0,002876432737332	0,029649104878968	0,013186419560088	0,045435451092947	0,019103069501712
REG228	0,047325616699476	0,091253028429270	0,000250510387370	0,008091231135172	0,043760802544532	0,027853346745265	0,086439160313010	0,038983835185331
REG229	0,005883914078709	-0,000464531277793	0,000026850972044	0,000241392619986	0,009872368750604	0,003189490853187	0,010335739280911	0,0011906654947257
REG230	0,047182579173118	0,010750067918570	0,000239349194511	0,005561418200485	0,072282985993600	0,022747683488520	0,085671429511550	0,034822833069781
REG231	0,096576607126810	0,04422024359793	0,000406374745180	0,016178641999479	0,135132600949030	0,048453732021319	0,19599900893230	0,083179687244830
REG232	0,046558863067892	0,053309925190053	0,000224260390820	0,004146697551701	0,058957729914114	0,028657168128431	0,083922030476530	0,017524473216930
REG233	0,010439639177579	0,006739028039964	0,000057847720006	0,001862408939083	0,014971188192107	0,003718468674390	0,022539545171394	0,016432302487506
REG234	0,083276500642270	0,061811999338173	0,000335126821991	0,008850853190089	0,115557125718060	0,045654078512793	0,174009364246040	0,050016767486220
REG235	0,082505722777660	0,031173397375551	0,000313737250466	0,009020363914357	0,118663807304290	0,050583617689543	0,152010624297220	0,019103227774053
REG236	0,007470117615832	0,003579980507749	0,000033513895125	0,000029473581040	0,010052757386140	0,003321141050318	0,014713870493128	0,005356301167724
REG237	0,026285766683100	0,027794976072011	0,000108170915438	0,005972118429656	0,032784582722047	0,014054236802362	0,058436551689844	0,032768884996057
REG238	0,079026251036870	0,036674166214326	0,000301174961657	0,011298236283417	0,119868701902170	0,046278248024048	0,166444800572580	0,056805955693970
REG239	0,041148491819511	0,079446483028390	0,000222960776118	0,0055012199881534	0,041149759682640	0,025867781879762	0,073054510072310	0,027049779662402
REG240	0,102475058991370	0,039050115997773	0,000408414618260	0,012905115483275	0,157363322861210	0,055360032901471	0,216379230689700	0,075684186691780
REG241	0,008407118670029	0,004303331793950	0,000049065070509	0,001066339914560	0,013910209598989	0,003700293596255	0,017383450363295	0,011604539097858
REG242	0,110872986104770	0,048242142203644	0,000442392423530	0,017145064019160	0,159683899063710	0,05691703855140	0,232462606282270	0,091290541504200




Variabile	REG200	REG201	REG202	REG203	REG204	REG205	REG206	REG207
REG1	-0,005311199665175	0,000202822394718	0,001275238860870	-0,000315647967676	0,001912945663100	-0,000587359460378	-0,000395882313792	-0,000498433641845
REG6	0,046690073271671	-0,002788177881805	0,013391947037750	-0,029821465270058	0,003390098823245	0,007266622250529	0,0076484464309533	0,006862383255248
REG7	-0,012431853458420	0,004491341287096	0,027555053010210	0,018131910339525	-0,017227297239889	-0,000596600974702	0,015327254597506	0,024250964962403
REG11	-0,36154371972760	0,180675200574820	-0,506785156944820	1,207779585817520	-1,597702609400060	-0,407947566335680	0,295097503492000	1,062585788662560
REG14	0,001570433444421	-0,000044454007908	-0,000698385492479	0,001027863378737	-0,001255999437981	-0,000314572592662	-0,000257183130861	-0,0000330496069884
REG15	-0,245085758947670	-0,022355917862456	-0,187006534395050	-0,071381383912790	-0,119150381183070	-0,010504197204959	-0,122998260129010	-0,310591654805530
REG158	0,003089491441246	0,000296290308904	0,001737580016053	0,001389743661821	0,003179873343678	0,000190664165610	0,001333635378992	0,004270479915408
REG159	0,00220686185026	0,000298737923538	0,002192834419663	0,001274922107107	0,004533309627738	0,000385314119865	0,001337284576353	0,004328948185158
REG160	0,004425879690627	0,000457779111698	0,002793306467887	0,002211977031846	0,002603293589805	0,000360229480814	0,002247155781099	0,0060150565850483
REG161	0,058023314216326	0,003835598109137	0,033233699143861	0,015367076665364	0,035385764889610	0,004536475201353	0,023238602001124	0,062443834057504
REG162	0,056091817147910	0,005672089786230	0,045761096770107	0,019477126447479	0,037241314867993	0,003757414067354	0,029730558181693	0,076694579316790
REG163	0,149742914916100	0,015814103667461	0,113604117802400	0,070427270453200	0,090717005021000	0,010213648769568	0,078299563512300	0,20358670711490
REG164	0,005701741338354	0,000598000291155	0,004796075701705	0,001967221817924	0,005552762625414	0,000372557310279	0,002952446066217	0,008270219504403
REG165	0,027959660398701	0,003762245374394	0,028868618529470	0,013341187280526	0,023949052220029	0,001547231564283	0,0175444703977507	0,045901691709264
REG166	0,002873426742008	0,000921656887479	0,005951235434155	0,004199861407688	0,006414532448572	0,000144886201440	0,0031754222386850	0,0900079555995578
REG167	0,170537858520190	0,019088999607503	0,128169460751680	0,083623060624720	0,106749831082130	0,006451803162691	0,089542724648770	0,242162741378150
REG168	0,000396412646598	0,000073645384603	0,000472991631174	0,000338418663408	0,000414741351527	0,000008270322317	0,000287773231765	0,0007910699695558
REG169	0,006622452296118	0,000890755798222	0,006264392963142	0,003054906329667	0,007863527763925	0,000371698522966	0,003938088795479	0,011442277770273
REG170	0,016361561218178	0,001860309554311	0,011700519888059	0,0091671548663984	0,009306435902025	0,000621354811631	0,008499543539493	0,022970337033511
REG171	0,008081253610999	0,000886369341488	0,0078022826690177	0,002952870832675	0,009127118236102	0,000675513831141	0,0043444162637913	0,011999584256184
REG172	0,069588940728400	0,011007067030295	0,072928904071680	0,04536086058472	0,056171365600416	0,001676272697923	0,046828974792621	0,125173911756580
REG173	0,051981449020706	0,004661911434695	0,038753476109703	0,017697649686702	0,035876816780711	0,003703291472244	0,024953682573569	0,065727715763210
REG174	0,003541689072323	0,000288755236765	0,002753987205434	0,000876432295970	0,003255975819036	0,000281337222495	0,001604547937413	0,004419614052211
REG175	0,146397421986820	0,014377486343658	0,127019868568820	0,049715201325138	0,109080932885110	0,011196413965842	0,076279130399130	0,195476749073790
REG176	0,080169070561240	0,009916135494646	0,056210294588874	0,052181568901479	0,049116502165712	0,002990383609733	0,042848577169583	0,118675927658570
REG177	0,056427927492198	0,003410274249315	0,027797165432133	0,016264536059826	0,026872105902403	0,005241434045927	0,021853432518979	0,056756649681156
REG178	0,066677675031980	0,002949771581106	0,028823965884579	0,013022327374304	0,022412942261148	0,006860873233175	0,023776800839810	0,057997333700308
REG179	0,108481788488330	0,008407771237700	0,066780269308070	0,031842087626160	0,062109347778875	0,007234397218916	0,047795349171753	0,127076487434990
REG180	0,010453050415932	0,001151552469146	0,011769189885763	0,002907014278029	0,015047883771108	0,001445005385696	0,005963971548597	0,016172789391715
REG181	0,092023829652900	0,012412715118188	0,086465254034620	0,048180994049070	0,065668582069630	0,003633639264606	0,056749382412491	0,149404665488920
REG182	0,042119784328779	0,003130990430480	0,025278964202153	0,012494157456735	0,019307676344498	0,004220382242853	0,019167342184427	0,047548227416266
REG183	0,010842910215432	0,001708616141153	0,012357361524556	0,006990120899408	0,010826243370102	0,000482922889516	0,007284275585570	0,019518271028442
REG184	0,151992441833220	0,0189389868686050	0,143552979084020	0,072518237707940	0,122708444342130	0,007622923011501	0,088560878353040	0,234746067858030
REG185	0,042160158824840	0,000825707653268	0,004564745066533	0,004564745066533	0,011960472222190	0,005308315150860	0,010569267707954	0,025591788820483
REG186	0,00398740416902	0,000032053776188	0,000483948782468	0,000023719049288	0,000620702833954	0,000079594868746	0,000210188742032	0,000529242487682
REG187	0,179882726426030	0,015187281802478	0,133508866207120	0,057670329361180	0,123945772341070	0,017007128762545	0,085594303734560	0,219621443293920
REG188	0,212832396240340	0,019398768715960	0,145558244096660	0,079104408251440	0,107804934233680	0,011962879309116	0,102932830034710	0,266541611528280
REG189	0,079049954980740	0,005910628565023	0,048708867341194	0,023375850229643	0,039585123158302	0,006212792668703	0,034959031621464	0,089338424073070
REG190	0,150092011001740	0,017281468580337	0,120290427447760	0,069603607195500	0,081413435022570	0,005710416862966	0,083358605768830	0,216790997863450
REG191	0,042258445789896	0,004340654097669	0,033867178302854	0,015851963399027	0,029813437172785	0,003251586464430	0,022436677120866	0,058463952461590
REG192	0,063198671839200	0,006989705803554	0,048913950742256	0,029868216550073	0,045196906696957	0,003012384220391	0,033005055139238	0,089936224011430
REG193	0,062755347740750	0,002399879379758	0,039384107167818	0,008180034168517	0,045996162926983	0,010465401680831	0,022481303812397	0,053283337462626




Variabile	REG200	REG201	REG202	REG203	REG204	REG205	REG206	REG207
REG194	0,000165867934854	0,000034781578506	0,000237590445921	0,000134119106200	0,000222794187557	0,000009908729775	0,000139935861054	0,000378118355641
REG195	0,019119421379992	0,000773620498567	0,007512310782856	0,003082627402724	0,007019893592162	0,002494049451200	0,00685046848370	0,016621874549862
REG196	0,073443670069740	0,009996081890530	0,061496057489054	0,044427718098968	0,063196700425300	0,001055740788853	0,041783207874776	0,120433211016850
REG197	0,043039502566554	0,003025849781348	0,021228758082253	0,017440241050610	0,021962866666806	0,003044487707738	0,016607353257951	0,045362786158287
REG198	0,141129016211790	0,013099826722260	0,098149019394230	0,051003415280514	0,100288592342810	0,007013698677807	0,066486542708560	0,183898518525050
REG199	0,062126632497163	0,0051632226920205	0,048033456794996	0,008979763609793	0,058013675014916	0,009277873968488	0,032284043670400	0,083682436875590
REG200	3,612040865275150	0,011062264511179	0,093111063462480	0,048798837559398	0,072831837140420	0,014823649146969	0,073097006268480	0,185869711488040
REG201	0,011062264511179	8,728939921828280	0,0108835684855756	0,006133709699618	0,008308684213721	0,000358849729361	0,006951986549118	0,018384506900405
REG202	0,093111063462480	0,0108835684855756	4,949050824333760	0,038287111004778	0,068948359139570	0,005192756145426	0,053471535215627	0,138551707111450
REG203	0,048798837559398	0,006133709699618	0,038287111004778	7,0044893978938240	0,029203189636009	0,001636094290938	0,027288978891973	0,073376289848750
REG204	0,072831837140420	0,008308684213721	0,068948359139570	0,029203189636009	5,484384151736820	0,006197353167895	0,040569885318884	0,109506338584870
REG205	0,014823649146969	0,000358849729361	0,005192756145426	0,001636094290938	0,006197353167895	8,931914664370960	0,004458396906653	0,010835995393995
REG206	0,073097006268480	0,006951986549118	0,053471535215627	0,027288978891973	0,040569885318884	0,004458396906653	6,378104847405680	0,094372473194550
REG207	0,185869711488040	0,018384506900405	0,138551707111450	0,07376289848750	0,109506338584870	0,010835995393995	0,094372473194550	1,723990406912800
REG208	0,127245686479140	0,010888917878850	0,082148339788820	0,043324694528088	0,072736211555060	0,00785230223510	0,058830396312030	0,156291862947840
REG209	0,183521631698230	0,017451119589003	0,127458477199910	0,074510946334670	0,093885349901010	0,11030347228860	0,090734358315810	0,234424623076000
REG210	0,030357691617970	0,001076696465656	0,012134720635379	0,004962189404291	0,020114058699796	0,003385073449704	0,009111214490695	0,025696099499107
REG211	0,002786687984061	0,000547082622797	0,003665603023425	0,002700906309319	0,004233467295858	0,000370863426153	0,002143579745065	0,005888700730044
REG212	0,093467264334120	0,007086396109078	0,065884248686260	0,022051435819922	0,071337897020840	0,007472237734804	0,041335047789772	0,11004328770720
REG213	0,103177354376140	0,010696115002337	0,078962492338400	0,042880444316571	0,059596539029545	0,005468056606054	0,053897977786041	0,140216954205590
REG214	0,049443329251136	0,004297847289818	0,038601077417005	0,012887294303377	0,039050648630484	0,003744857476474	0,023847719044904	0,063408041636140
REG215	0,00696048793435	0,000580452156749	0,005025051212004	0,002158801230409	0,006379207371070	0,000581585308524	0,003039544312814	0,008526357941441
REG216	0,059772917915468	0,007319091087082	0,058432825329381	0,032543426218312	0,058741685985375	0,005691476099066	0,034042183909627	0,09010957515610
REG217	0,018335424860457	0,001221354599634	0,009649691470673	0,005259515752829	0,009425724083716	0,001072344365946	0,007197063871062	0,019530836782530
REG218	0,017346330416204	0,001566687633532	0,013780987169623	0,005595615107057	0,015549846107448	0,0015663346144869	0,008349672063247	0,022586010842547
REG219	0,012161123212703	0,001196314499836	0,010007177707288	0,003961944048059	0,011670762056099	0,000818235804164	0,006040929732876	0,016895001072328
REG220	0,052961010273739	0,006307662109862	0,051571781978220	0,020795723102375	0,045920813331134	0,003579456631528	0,030995344275346	0,081141233596470
REG221	0,02627124221352	0,002784055349726	0,022259737950470	0,009799201835594	0,019564474420894	0,001635200835044	0,014157179309388	0,037288435438305
REG222	0,048780259731744	0,004254985269502	0,037909468079817	0,013351209032806	0,042011530195308	0,003780338490733	0,023156205134006	0,062965090539050
REG223	0,000039192850647	0,000007716146322	0,000061204589127	0,000028132129228	0,000068278238246	0,000004402301404	0,000031840136766	0,000086706163335
REG224	0,093617641441590	0,009666310923153	0,081186541173260	0,035417677949372	0,067854506446980	0,006627335976780	0,049770346493853	0,128068387992270
REG225	0,170494941706270	0,016025149507162	0,120897478208990	0,060969352787176	0,112394337435750	0,00827246632367	0,082120788190320	0,222769596368870
REG226	0,023988448408715	0,002113866563410	0,016899719782382	0,008219506102548	0,015102907561815	0,001836254453330	0,011490184081517	0,029994512260971
REG227	0,041214507957143	0,005366830963255	0,043803769719937	0,019346648315435	0,040781309274999	0,003003849751435	0,025177140202786	0,066340789922640
REG228	0,102565219351130	0,010459199873608	0,095081506181880	0,035022831970547	0,085830999624940	0,009009446819167	0,055152894057268	0,141117934600410
REG229	0,007174006752783	0,001174704089889	0,006650675900990	0,005721475200165	0,005359598343047	0,000005305235486	0,004644845232217	0,012948202909380
REG230	0,067740757314400	0,009827399865010	0,063378160788410	0,042927621903295	0,052921427651638	0,002433527666789	0,042334720830140	0,114526091250960
REG231	0,188629314921790	0,019599051760646	0,142428070450990	0,080385600440260	0,112426342455560	0,009953445215160	0,097710166863120	0,256647183286830
REG232	0,079640601983000	0,009478138071785	0,073212226982160	0,038646803401770	0,066923311751190	0,004990936566614	0,044611023728942	0,118687949600040
REG233	0,015747350598799	0,002151852499998	0,0168177834400728	0,007268586035287	0,016169086323961	0,001115059313034	0,009993682411643	0,026662488548137
REG234	0,151637483290170	0,016152788846794	0,124453039655640	0,063953052425680	0,109061020837500	0,008213021134014	0,079367914563100	0,210998086204790
REG235	0,156079066828460	0,016405390362339	0,108819652456580	0,077038961439340	0,080450481567630	0,006163844810953	0,0786674296868260	0,209048005461810
REG236	0,013867123157181	0,001663380814602	0,012359541803414	0,006298633733337	0,009012197706559	0,0005416466622877	0,007956535246113	0,020713452770517



Variabile	REG200	REG201	REG202	REG203	REG204	REG205	REG206	REG207
REG237	0,059028359051640	0,004960890443878	0,042258128116035	0,018209988921606	0,038725286147281	0,004769047732143	0,027783355499231	0,072213331762470
REG238	0,143184159857700	0,013937849079192	0,097680170317150	0,0631965703337490	0,09123000477911550	0,008404802324282	0,069064378678320	0,186991617646680
REG239	0,079241033038110	0,008718762296849	0,07758202141010	0,030777681624525	0,075053340331650	0,007191185149030	0,043967866941111	0,114435946108460
REG240	0,174832021846150	0,018782290144069	0,131417158965020	0,081593586053580	0,119282132083960	0,008967941319030	0,089900671729820	0,243443259324120
REG241	0,008249588301193	0,001511921496776	0,010431680389724	0,006063509454783	0,012764264816329	0,000671936079498	0,00605572964833	0,017336446007181
REG242	0,212559314825010	0,021649097393092	0,157502977597380	0,089509944988590	0,128975969706440	0,011138010422670	0,108108779158290	0,285980846633110
Variabile	REG208	REG209	REG210	REG211	REG212	REG213	REG214	REG215
REG1	-0,000163529234927	-0,002214869339096	-0,000542745234449	0,000048409019771	0,000973342105469	-0,000135380221609	0,000885400372295	0,0001072335249173
REG6	0,0159889335951256	0,007469858630277	0,009019673307222	-0,005151643235064	0,041584331857995	0,001174714359579	0,022677636824466	0,000540217077246
REG7	-0,046340838762620	0,058031944748622	-0,037902922627929	0,005516437636146	-0,075981032798930	0,021175174073693	-0,0314242728421525	-0,006397796365016
REG11	1,697032494573510	1,500992912814710	-0,741323077393840	-0,132869483591890	-1,455367453372780	1,034348300959950	-0,547610920283210	-0,158577079000150
REG14	-0,001330479835368	0,0002761468830207	0,000361056146513	-0,000016547651325	-0,0006099382050808	-0,000363926050839	-0,000939831724227	0,000030547760897
REG15	-0,201258894251050	-0,281533991220010	-0,025018841733196	-0,000448144531719	-0,156729752583850	-0,179240172135200	-0,091298813452760	-0,008939696917017
REG158	0,004932499380117	0,003067589235523	0,001670172764382	0,000064619223851	0,004248850687990	0,002258262243102	0,002141859096865	0,000396381882290
REG159	0,004622960090694	0,002957375969804	0,002014993314236	0,000234267548847	0,004878703983862	0,002129479406494	0,002452705963948	0,000503384161480
REG160	0,004225082179786	0,006185994824665	0,000648296813156	0,000238514876977	0,002035513449500	0,003476309780248	0,001233643032918	0,000191887417586
REG161	0,048885197389736	0,054178202047915	0,015575476837102	0,001029123857682	0,045559573428209	0,033431628774291	0,023318388530734	0,003697169740521
REG162	0,050174177731753	0,070157985268620	0,008222333989981	0,0015594590007668	0,039212348225031	0,043630488344932	0,022890879247824	0,002813435664324
REG163	0,11843224920560	0,207687486819200	0,016413035790518	0,008430156118864	0,068068648393710	0,116190808441870	0,039825485268023	0,006245209383125
REG164	0,007100055473963	0,006343659047461	0,002008452456551	0,000126158416423	0,006794171267375	0,004497826115206	0,003648779625723	0,0005589666541726
REG165	0,027115054520549	0,042173584732492	0,003646443427215	0,001459086374254	0,021064181124052	0,026281924046677	0,012614049396078	0,001695516641877
REG166	0,003656054221931	0,008888355347581	0,000617577048796	0,000817969108992	0,002682478769672	0,005067276146450	0,001603433712627	0,000447173784179
REG167	0,164527506474700	0,228705929347570	0,027868832598988	0,005869379820089	0,109120144094180	0,138770086265700	0,060812915496231	0,009226934007880
REG168	0,000388073447444	0,000785950030447	0,000046717707434	0,000045500515094	0,000237871247590	0,000454468738170	0,000139139143162	0,000029733365370
REG169	0,010788373091697	0,008550643567905	0,002755365042186	0,000182452223231	0,009382970207482	0,006337047191607	0,005155592097685	0,00079407106068
REG170	0,013863810116449	0,023285273868026	0,002107802609703	0,000635892445565	0,007603065007830	0,013214034349114	0,004203661470246	0,000753604565015
REG171	0,008523557848232	0,009469003799658	0,002904749710791	0,000429901448556	0,009599374314719	0,006344221865548	0,005062073874681	0,000863506192842
REG172	0,072966013124710	0,120733076477240	0,005751148425270	0,004355845194071	0,042741228927533	0,073353576615040	0,026604418749604	0,003795500754301
REG173	0,042920443404423	0,059458587631995	0,010792132183480	0,001761093779519	0,038369158197894	0,036197383829030	0,020966690181674	0,003147881646726
REG174	0,003552680774667	0,003306173180515	0,001286220984070	0,000078853420848	0,004066610601710	0,002302611132552	0,002096606541144	0,0003383357059141
REG175	0,107211350739310	0,179888659723630	0,024073262104132	0,006551896830413	0,103414639525830	0,108033508053430	0,057637212029611	0,008366763560613
REG176	0,074916093168620	0,122387001252800	0,01162884411802	0,005152104734875	0,035523047681289	0,068527348354860	0,019646084958967	0,004074866634935
REG177	0,039288586017717	0,056431233508044	0,01113706148504	0,001695915012844	0,029530654367067	0,030951716409460	0,015341525401817	0,002468837444615
REG178	0,037314496835547	0,060438584712296	0,009749835720977	0,001223433530668	0,027201283562305	0,031761290811604	0,014531203761480	0,001795860769517
REG179	0,100755308714820	0,111921296139160	0,024008748011558	0,001163909832197	0,081515672843690	0,070725749538860	0,044075756585471	0,006036448829861
REG180	0,010889035719401	0,012167015472493	0,004452773676931	0,000833957281907	0,014573148374866	0,008247867019093	0,007809232454556	0,001337435931791
REG181	0,093016731929040	0,141907684644020	0,008777981767328	0,003989004835233	0,057991872004474	0,087304746034470	0,035808330502624	0,004492758628683
REG182	0,029483988915295	0,049160797786439	0,004328174969359	0,001424442700790	0,017347923695433	0,027156940203499	0,010710631494473	0,001161247099378
REG183	0,009930602579812	0,018608416047435	0,001503853051637	0,000961089946992	0,007682665134799	0,01107742216191	0,004457353852793	0,000782931690009
REG184	0,139906460024680	0,216211166739620	0,0242081149352474	0,007612126479571	0,1122082299095740	0,132946921427510	0,063928319731900	0,009562942722301
REG185	0,019019295434917	0,027751501010436	0,009426337266310	0,000675849921422	0,017445644786750	0,012559720028015	0,007824162426664	0,001364679130078
REG186	0,000242482549884	0,00037993797946	0,000172417809907	0,000039814834984	0,000561768935238	0,000245927433736	0,000296159687676	0,000051622067373



Variabile	REG208	REG209	REG210	REG211	REG212	REG213	REG214	REG215
REG187	0,126633285918900	0,209071824464780	0,032842621123283	0,008611485128810	0,114490813289410	0,120145229681290	0,062885587037520	0,009733915450108
REG188	0,171703831656890	0,257286918557690	0,027027019620822	0,0051369829535680	0,116397417691950	0,152520757554430	0,066275920682720	0,008441006279085
REG189	0,058970663582205	0,086073800463720	0,012207641522615	0,001863079276167	0,044155645943410	0,050087302342121	0,024572384535930	0,003207608393550
REG190	0,135251868088260	0,210907499189140	0,011804528805511	0,004375981857330	0,078562677210250	0,127132468009660	0,048113066036840	0,005510338907198
REG191	0,038887894980873	0,054267744244272	0,006915007409006	0,001602126593225	0,029265296687515	0,033134081899510	0,017080049870643	0,002269904847776
REG192	0,062161633999645	0,082678367512520	0,012900323302601	0,002478412757270	0,046260704363033	0,050729597734000	0,025266853726696	0,004050397381943
REG193	0,015881691731851	0,054182905182922	0,0151624544418764	0,004689788725926	0,035695723674470	0,024961674178685	0,017239347503625	0,003617683754794
REG194	0,000213649207857	0,000356147229799	0,000021632558580	0,000020150440452	0,000142008709486	0,000218832098694	0,000091250618962	0,000014588306108
REG195	0,012771865205547	0,017331909604166	0,003063059072890	0,000372951326180	0,008188134985586	0,009182846353913	0,004750214829402	0,000508041973854
REG196	0,095629288516190	0,104479440407400	0,020345365867716	0,002723282589170	0,069545365283020	0,068361177413010	0,037350782989776	0,006377316797963
REG197	0,029084600854979	0,046038812734167	0,009641668381488	0,001911937275871	0,021769708610534	0,024454788718399	0,010150199429317	0,002279046613326
REG198	0,150918688834650	0,153578244478550	0,038850955839581	0,0020442915711767	0,129092488456260	0,101687319021190	0,068327078149360	0,010401304627092
REG199	0,080023039430470	0,066046816058290	0,018325161537695	0,001140697998878	0,086059788511470	0,046429405436878	0,040806464609737	0,004675747607286
REG200	0,127245886479140	0,183521631698230	0,030357691617970	0,002786687984061	0,093467264334120	0,103177354376140	0,049443329251136	0,006596048793435
REG201	0,010888917878850	0,017451111958903	0,001076696465656	0,000547082822797	0,007086396109078	0,010696115002337	0,004297847289818	0,000580452156749
REG202	0,082148339788820	0,127458477199910	0,012134720635379	0,003665603023425	0,065884248686260	0,078962492338400	0,038601077417005	0,005025051212004
REG203	0,043324694528088	0,074510946334670	0,004962189404291	0,00270906309319	0,022051435819922	0,042680444316571	0,012887294303377	0,0021588012330409
REG204	0,072736211555060	0,093885349901010	0,020114058697996	0,004233467295858	0,071337897020840	0,059596539029545	0,039050648630484	0,006379207371070
REG205	0,007858230223510	0,011030347528860	0,003385073449704	0,000370883426153	0,007472237734804	0,005468056660654	0,003744857476474	0,000581585308524
REG206	0,058830396312030	0,090794358315810	0,009111214490695	0,002143579745065	0,041335047789772	0,053897977786041	0,023847719044904	0,0030395444312814
REG207	0,156291852947840	0,234424623076000	0,025696099499107	0,005888700730044	0,111004328770720	0,140216954205590	0,063408041636140	0,008526357941441
REG208	4,348077523743590	0,142099727495880	0,025005411753005	0,002206116315838	0,088672461753170	0,087985829205500	0,048679945389710	0,006694795369527
REG209	0,142099727495880	2,219455951702660	0,020164329942039	0,006296949610008	0,088442374275790	0,134581793791450	0,051339455385313	0,006797797803141
REG210	0,025005411753005	0,020164329942039	8,288152791133880	0,000541970678942	0,027943212870869	0,12348997926845	0,013295941852719	0,002467378794087
REG211	0,002206116315838	0,006296949610008	0,000541970678942	9,090142004941970	0,001426831000914	0,003244790048509	0,000852814312444	0,000279621694866
REG212	0,088672461753170	0,088442374275790	0,027943212870869	0,001426831000914	5,477865521971080	0,059251133172289	0,048135697320059	0,007174167047743
REG213	0,087985829205500	0,134581793791450	0,012348997926845	0,003244790048509	0,059251133172289	4,987941385539440	0,034524823858071	0,004446362227748
REG214	0,048679945389710	0,051339455385313	0,013295941852719	0,000852814312444	0,048135697320059	0,034524823858071	7,153530696575870	0,003673684427386
REG215	0,006694795369527	0,006797797803141	0,002467378794087	0,000279621694866	0,007174167047743	0,004446362227748	0,003673684427386	8,986569189994540
REG216	0,037434864187818	0,090219335289570	0,011288984882800	0,006533291688533	0,036212762449359	0,048819456661094	0,019356366174841	0,004367627968843
REG217	0,016022996959340	0,017057383675161	0,004593448465286	0,000108680058404	0,013634394452844	0,010654993641196	0,006926078395903	0,001060832134292
REG218	0,015931459064114	0,019050538657839	0,005232676769294	0,000774077471878	0,016510473916803	0,012019759822978	0,008998950665630	0,001455396245836
REG219	0,014084507967105	0,012915736475136	0,004349201571776	0,000291265884710	0,014274907076404	0,009063886216197	0,007529658755912	0,001193176990636
REG220	0,051346757431869	0,071639389471860	0,009523338792302	0,002267765586299	0,044974239197855	0,045675662503831	0,026008530587032	0,003544134891929
REG221	0,025248384221264	0,033088370667398	0,005018900885764	0,000784847997060	0,021161664861056	0,020975996065251	0,011927525115265	0,001629347246228
REG222	0,050286840873759	0,049555752055616	0,015431940799072	0,001043773405985	0,051553436343825	0,033760546900073	0,027366913738102	0,004156665415471
REG223	0,000043131245668	0,000077682784423	0,000011375652795	0,000006311995334	0,000045456238039	0,000047284855272	0,000026150213819	0,000005070699975
REG224	0,069738523122420	0,120300877676540	0,013833208065796	0,004437667400220	0,061698072995833	0,071490675182070	0,034787268215402	0,005072346386910
REG225	0,174361301355860	0,191291713920230	0,039680834321526	0,002281476488906	0,142981819449050	0,124737946057430	0,077302470964440	0,0111021789174250
REG226	0,020003304057256	0,028032359757126	0,004341497689188	0,000788234552556	0,015779628484122	0,016758297974374	0,008779601734295	0,001251582538807
REG227	0,035961467602908	0,060391601438753	0,007690781228675	0,002947579155316	0,0339030378042625	0,038835239191010	0,019238847002231	0,003093041742002
REG228	0,073620128425520	0,129284778215920	0,018127420628736	0,005741344469846	0,076434330906130	0,077265094519230	0,042686802514017	0,006462752384058
REG229	0,007934098476277	0,012923550556858	0,000793100734617	0,000514805645612	0,003753542653205	0,00760462823167	0,002211235841499	0,000416565881669



Variabile	REG208	REG209	REG210	REG211	REG212	REG213	REG214	REG215
REG230	0,070250747060930	0,11352735857880	0,008334047660263	0,004315400347903	0,041004313142215	0,068513722673090	0,024568200358049	0,003888907296470
REG231	0,164227300129490	0,245436910114290	0,025714726650907	0,0063185588665216	0,111897180806620	0,148933766080110	0,064100431558470	0,008796063180063
REG232	0,065413627097290	0,11655758718270	0,014420985641708	0,005158730816292	0,056182046259397	0,0660162558108730	0,030886082202930	0,00532700517879
REG233	0,017500716461839	0,023269437678912	0,003314797543749	0,000895095166839	0,014996213821272	0,015017210801152	0,008373810101307	0,001260099852505
REG234	0,132305043705810	0,193600305017650	0,027830299466348	0,006042924419058	0,109398465817060	0,1181833391233280	0,060005521868171	0,0092314616268083
REG235	0,127114650796790	0,209632466275480	0,018309278151330	0,006056841423922	0,073540319649140	0,120429078630470	0,041090145968057	0,006408243542084
REG236	0,012359101862949	0,019514208309663	0,001402057157437	0,000475924218966	0,008662988270129	0,011980116621027	0,005139626107010	0,000643902375102
REG237	0,04707660759268	0,066022768317680	0,011590170420840	0,001860970959433	0,041584374734832	0,039857801788878	0,022806158839489	0,003280857243885
REG238	0,12788752325880	0,177398382408730	0,028586407484384	0,005670702566121	0,092221323199250	0,104824346203530	0,0490509461596537	0,008250041996630
REG239	0,058657170925074	0,104344270991560	0,016421899721481	0,005574994240014	0,063393707185040	0,062044686304956	0,034789614665315	0,005840313063417
REG240	0,164686124269770	0,227847640883080	0,033472422661634	0,007076095028511	0,119144927057160	0,137467397100190	0,065257654299530	0,010475140148040
REG241	0,012033329508129	0,014958032394066	0,003055333288108	0,000974745044829	0,010293978680333	0,009571784840853	0,005768432728337	0,0010902338736668
REG242	0,187825137154210	0,270379458489150	0,032893720609053	0,006842163861969	0,132818879897680	0,162829015178430	0,074630357896900	0,010630413288586

Variabile	REG216	REG217	REG218	REG219	REG220	REG221	REG222	REG223
REG1	-0,000389416450928	-0,000234617641937	0,000204986805369	0,000377421644024	0,001356584290479	0,000359696991862	0,001005832826024	0,000002724992951
REG6	-0,030633883060986	0,003099149395992	0,002827668875264	0,002757298726524	0,011125496815266	0,005094990319790	0,018154027864990	-0,000026649977599
REG7	0,051554796425866	-0,014608443590953	-0,008493660598534	-0,014177047457811	0,005367984927833	-0,003735344121480	-0,042612922883251	0,000034661649929
REG11	-3,180117868768360	0,092392787835110	-0,451534561197900	-0,084127672138670	-0,477399366771930	-0,013752000388735	-0,6630338902045890	-0,002407095328352
REG14	0,00255407813260	0,000401938220006	-0,000042678071286	-0,000130357067727	-0,001381025854810	-0,000344912749082	-0,00636488121908	-0,000001396440648
REG15	-0,064579957465320	-0,026512678681803	-0,025293412142200	-0,021642397030820	-0,106246656501090	-0,049909362091709	-0,084890562535840	-0,000061632020163
REG158	0,000298809100416	0,000778802149837	0,000739469094886	0,000829764241379	0,001558074272176	0,000875254528931	0,002581695417662	0,000001591577882
REG159	0,002135019345974	0,000695074374952	0,001017251126108	0,000929008136660	0,002073775709499	0,000969837607058	0,0030001380095918	0,000003720215706
REG160	0,001936536349432	0,000413540590487	0,000489097510715	0,000364863209699	0,001776970319522	0,000827632284771	0,001263875678139	0,000002333359633
REG161	0,02060972986338	0,0078030995172322	0,008446358156536	0,007014824480831	0,021585390335908	0,010736500848915	0,022579214626698	0,000021456861303
REG162	0,024814229812262	0,005835793016276	0,007573944673992	0,005886280868787	0,028232154607641	0,012512409617007	0,0232368917674099	0,0002899765405
REG163	0,107464569236780	0,012413761668889	0,017851091800210	0,010172999064702	0,06405524585350	0,027911213355780	0,039285290872906	0,00093634463664
REG164	0,00204441797570	0,001024304509841	0,001223348167945	0,001170942262416	0,003445950877133	0,001628655238524	0,003997613645254	0,000003661716811
REG165	0,020143731488845	0,002918119581353	0,004621939909810	0,003372263993849	0,017590464218867	0,007429513056076	0,012498034824405	0,000022791867421
REG166	0,008995792036044	0,000291532092560	0,001157798252723	0,000606911968577	0,003614591125173	0,001322565089952	0,001954928512048	0,000009083716154
REG167	0,081293103691120	0,022109145475454	0,022053707458066	0,018781188338026	0,074867612321790	0,036433952785045	0,063967925727820	0,000080372538359
REG168	0,00549545024986	0,000044628013508	0,000077244800309	0,000047045035866	0,000284299499820	0,000110624944785	0,000154787525293	0,000000507128120
REG169	0,001508863880515	0,001433169185960	0,001657107564473	0,001753015303398	0,004834510169561	0,002312440644809	0,005733298295641	0,00005091931225
REG170	0,010614603585131	0,001844129847952	0,001879628567299	0,001333905419215	0,006306059792474	0,003060852115712	0,004491628796766	0,000008571167589
REG171	0,006797029687037	0,001277268403116	0,002005088307758	0,001586957980664	0,005356584784708	0,002325323753558	0,005609871489969	0,000007983160010
REG172	0,052253798231615	0,007736371171295	0,010198213721749	0,007736936997660	0,042098881585723	0,018469643505788	0,026609599724158	0,000056873982541
REG173	0,030004875841308	0,006067244270526	0,007864765605315	0,005823327461575	0,023781279743953	0,010784732082109	0,021603154304597	0,000028991697479
REG174	0,001870644596084	0,000587644144443	0,000759615406382	0,000652170864198	0,001918580211157	0,000891121426679	0,002312846785991	0,000002269304422
REG175	0,112046850094560	0,013888836573051	0,023053196571268	0,014508051082364	0,075631728916490	0,031711289040123	0,057691203160759	0,000103723511330
REG176	0,050093454863379	0,009536238095406	0,009623899337764	0,007089891894954	0,031019445155446	0,015340563387721	0,022228594006911	0,00004776387326
REG177	0,0244126878652627	0,005476037151794	0,006220334693853	0,004131587918790	0,016914470837547	0,008220007019125	0,01159905444275816	0,000019641690268
REG178	0,022265648545539	0,004846560919631	0,005402659420827	0,002806962063754	0,016558472401631	0,007900927756266	0,01343800029072	0,000013843941151
REG179	0,025759883376072	0,014271236556006	0,014047900342983	0,012803065473682	0,043042360083902	0,021434172144877	0,045860161224385	0,000032539384454




Variabile	REG216	REG217	REG218	REG219	REG220	REG221	REG222	REG223
REG180	0,011874069305706	0,001434597016284	0,003240945298533	0,002323429650210	0,008632887619214	0,003411525790073	0,008568817411418	0,000014800439806
REG181	0,049624278963392	0,009875958354533	0,012209838216007	0,009758714100663	0,051224134266241	0,022763735523299	0,034891207268032	0,000057663000492
REG182	0,016441706360398	0,002645987201001	0,003802121637569	0,002099724611917	0,015335141727888	0,006653037194081	0,009487455273894	0,000016473786424
REG183	0,012701535275633	0,001146868425573	0,002090625992812	0,001313622232287	0,007187985108730	0,002961856718501	0,004691722057761	0,000012237130483
REG184	0,112452346214660	0,017557465397217	0,024789155755001	0,018133568484045	0,085596917805990	0,037368190745574	0,065698214583620	0,000113989977034
REG185	0,013907980220495	0,003319107432944	0,003540094834651	0,001679345377804	0,005938359372555	0,003318252855004	0,008130681887510	0,00005422752207
REG186	0,000647765317430	0,000032368818294	0,000139857135339	0,000076231004373	0,000349226269657	0,000121503053439	0,000316936450502	0,000000694741041
REG187	0,128415315415020	0,015787557800681	0,026505069964550	0,0159064447278560	0,081656852330400	0,034472501739226	0,063789111419270	0,000118826082390
REG188	0,086043876900100	0,022002797974862	0,0226044851576841	0,017176099435960	0,083126182838180	0,039391139829562	0,064749798908150	0,000076338406484
REG189	0,031188610525007	0,007548843953599	0,008638155564185	0,006109205175815	0,029033654129505	0,013518654477514	0,024093879725923	0,000028066733785
REG190	0,062272219099915	0,015372837118434	0,015482898882490	0,012410122172069	0,067810494838570	0,031497383321607	0,045470946716784	0,000062466389912
REG191	0,020677589241126	0,004312521349868	0,005993790927256	0,004546849532816	0,021478715483881	0,009435755153424	0,017012006409278	0,000024928824374
REG192	0,034365786803703	0,008550505429061	0,009522418042969	0,007936761542972	0,029794080901990	0,014181233121667	0,027166901598753	0,000035732982907
REG193	0,074075285292970	0,002498957217599	0,010796001163528	0,003220564111117	0,024365960410828	0,008305373989962	0,017922588572033	0,000057381912480
REG194	0,000205950642563	0,000016480254861	0,000039230162563	0,000027167308611	0,000151868495104	0,000060153931975	0,00009493888611	0,000002578088341
REG195	0,003262726381784	0,001198447343401	0,0015434238664634	0,000919417877682	0,005252124094128	0,002403240880542	0,004305627656717	0,0000041332995616
REG196	0,032866718710056	0,013925374718841	0,013320237412862	0,013471247287086	0,039340022488516	0,020042972724916	0,042432959102104	0,000043667837331
REG197	0,028143119938708	0,005012916978288	0,005273730220153	0,003399216434745	0,011557691497852	0,006048157942781	0,011922658142591	0,000018642929259
REG198	0,042597602527030	0,022946325166857	0,02269956753812	0,021894532804042	0,064447571530760	0,032524928922945	0,0744445668220720	0,000056753696076
REG199	-0,001395101425854	0,006850701092770	0,011522256018554	0,010912101619783	0,041042385825171	0,017457067175785	0,040667709242260	0,000038072401423
REG200	0,059772917915468	0,018335424860457	0,017346330416204	0,012161123212703	0,052961010273739	0,026727124221352	0,048780259731744	0,000039192850647
REG201	0,007319091087082	0,001221354599634	0,001566687633532	0,001196314499836	0,006307662109862	0,002784055349726	0,004254985269502	0,000007716146322
REG202	0,058432825329381	0,009649691470673	0,013780987169623	0,010007177707288	0,051571781978220	0,022259737950470	0,037909468079817	0,0000612044589127
REG203	0,032543426218312	0,005259515752829	0,005595615107057	0,003961944048059	0,020795723102375	0,009799201835594	0,013351209032806	0,000028132129228
REG204	0,058741688985375	0,009425724083716	0,015549846107448	0,011670762056099	0,045920813331134	0,019566444420894	0,042011530195308	0,000068278238246
REG205	0,005691476099066	0,001072344365946	0,001568346144869	0,000818235804164	0,003579456631528	0,001635200835044	0,003780338490733	0,00004402301404
REG206	0,034042183909627	0,007197063871062	0,008349672063247	0,006040929732876	0,030995344275346	0,014157179309388	0,023156205134006	0,000031840136766
REG207	0,090109575715610	0,019530836782530	0,022586010842547	0,016895001072328	0,0811412333596470	0,037288435438305	0,062965090539050	0,000086706163335
REG208	0,037434864187818	0,0116022996959340	0,015931459064114	0,014084507967105	0,051346757431869	0,025248384221264	0,0502886640873759	0,000043131245668
REG209	0,090219335289570	0,017057383675161	0,0190505386657839	0,012915736475136	0,071639389471860	0,033088370667398	0,049555750255616	0,000077682784423
REG210	0,011288984882800	0,0045934448465286	0,005232676769294	0,004349201571776	0,009523338792302	0,005018900885764	0,015431940799072	0,000011375662795
REG211	0,006533291688533	0,000108680058404	0,000774077471878	0,000291265884710	0,002267765586299	0,000784847997060	0,01043773405985	0,000006311995334
REG212	0,036212762449359	0,013634394452844	0,016510473916803	0,014274907076404	0,044974239197855	0,021161664861056	0,051553436343825	0,000045456238039
REG213	0,048819456661094	0,010654993641196	0,012019759822978	0,009063886216197	0,045675662503831	0,020975990665251	0,033760546900073	0,000047284855272
REG214	0,019356366174841	0,006926078395903	0,008698950665630	0,007529658755912	0,026008530587032	0,011927525115265	0,027366913738102	0,000026150213819
REG215	0,004367627968843	0,001060832134292	0,001455396245836	0,001193176990636	0,003544134891929	0,001629347246228	0,004156665415471	0,000005070699575
REG216	6,151886223025430	0,004528625082634	0,011985427090892	0,005465783756713	0,034031569336143	0,013035447814056	0,021360053925513	0,000074831378074
REG217	0,004528625082634	8,651562906091110	0,002320990653995	0,002150897814519	0,005987685908911	0,003249375222053	0,007519688071414	0,000003927275123
REG218	0,011985427090892	0,002320990653995	8,492522768237470	0,002626123469344	0,009274398138616	0,004098019152437	0,009494066720561	0,000013200525390
REG219	0,005465783756713	0,002150897814519	0,002626123469344	8,697769837183530	0,007060562045483	0,003328412464826	0,008309625892392	0,000007950185114
REG220	0,034031569336143	0,005987685908911	0,009274398138616	0,007060562045483	6,655323698611140	0,013909061659516	0,026242697439226	0,000040546438901
REG221	0,013035447814056	0,003249375222053	0,00498019152437	0,003328412464826	0,013909061659516	8,090075972948860	0,012161528734693	0,000015088507753
REG222	0,021360053925513	0,007519688071414	0,009494066720561	0,008309625892392	0,026242697439226	0,012161528734693	7,093099631254990	0,000028748095721




Variabile	REG216	REG217	REG218	REG219	REG220	REG221	REG222	REG223
REG223	0,000074831378074	0,000003927275123	0,0000132000525390	0,000007950185114	0,000040546438901	0,000015058507753	0,000028748095721	9,305707675718700
REG224	0,071696137981090	0,00875362982217	0,014088024234056	0,008797725316432	0,047606332738675	0,020100248810146	0,034678461888706	0,00006568883526
REG225	0,049791260733586	0,025413502306651	0,024954845821030	0,023674179996020	0,076937357272410	0,38232795198089	0,081960032532190	0,000063755920708
REG226	0,011684705522970	0,002540092379220	0,003215598695477	0,002378813079128	0,010452339926797	0,004749975976570	0,008928693568161	0,000011969177774
REG227	0,042025750008236	0,004263052385359	0,008230542594342	0,005327804056925567	0,026907542789031	0,010952370054666	0,019962486454086	0,000042853699734
REG228	0,092201041746590	0,009093311700464	0,017966969949294	0,010679893541511	0,057725311075438	0,233309638950326	0,043006077079146	0,000087649255915
REG229	0,005598608905110	0,000974117138915	0,000986183091315	0,000806550707316	0,003654959932245	0,001753644312751	0,002447446130812	0,00005328288208
REG230	0,048792183666965	0,007833314563121	0,009912511162490	0,007572391122181	0,037242357458182	0,016719883876511	0,025531120118584	0,000051724261048
REG231	0,092160432018010	0,0205144444410758	0,022944336410625	0,017601650587196	0,083026842828090	0,38522183978714	0,064175002334240	0,000089427521109
REG232	0,074254682300860	0,008634881878527	0,013817964669238	0,008925264752715	0,043196581383285	0,018418598702027	0,032727810823011	0,0000686866509331
REG233	0,011342620802242	0,001926170428041	0,003193464011193	0,002508980338960	0,011053739819237	0,004662811847582	0,009020832137190	0,000014927353399
REG234	0,097238871883420	0,018320276515219	0,023120879803553	0,017346957439946	0,073971415265280	0,033572047969416	0,062694021317410	0,000092763174462
REG235	0,085825969878260	0,017040689185280	0,016508086259615	0,011963772482157	0,058319206415183	0,028414475409553	0,042045240024485	0,000066974976669
REG236	0,007675684553272	0,001483132615886	0,001772083299691	0,001347108340465	0,007069613185692	0,003167503045041	0,004989822617733	0,00007583831922
REG237	0,030596060332140	0,006319379134836	0,008419439927237	0,006124449643700	0,026345724746822	0,011819720626070	0,023298448078879	0,000030813456302
REG238	0,076915920649400	0,01772286877370	0,019595975919335	0,015370992931600	0,058702994233122	0,28282700664117	0,053392158213402	0,000072745428387
REG239	0,084151459076980	0,007463945590189	0,015712453073240	0,009287091030989	0,047653519068916	0,019031265545153	0,036294195509432	0,000080376913417
REG240	0,096554180734540	0,022314331328942	0,025051582819517	0,020165115527149	0,079096375109770	0,037510419030548	0,069694914867760	0,000096473385474
REG241	0,009976653892951	0,001358071469050	0,002514060039562	0,001989882184263	0,007376528484859	0,003085315033693	0,006577799939431	0,000013245416430
REG242	0,102381736024690	0,024498810728383	0,026853511833394	0,021170836583643	0,092624022953770	0,043541483238360	0,076136357412770	0,000099486230383


Variabile	REG224	REG225	REG226	REG227	REG228	REG229	REG230	REG231
REG1	0,000030827268482	0,001611332012979	-0,000069859436607	0,000884651449529	0,000554367115761	0,000077022897033	0,001061880982154	-0,000248990020192
REG6	0,012804413707576	0,021441768293463	0,003107893202961	-0,002164284208719	0,026691481206830	-0,008157971817602	-0,040706070386983	-0,010180472028267
REG7	0,035046456803061	-0,114374759367780	-0,000290023459220	0,016568220890539	0,042908015422454	0,001767008169624	0,023188561721204	0,0219102750665143
REG11	-2,194713369634460	2,322580245724290	-0,051462667007124	-1,246585216909710	-4,231267336412300	0,338749065115680	1,828155367302620	2,011523763513110
REG14	0,001084338766952	-0,000250481261282	-0,000276584272708	0,000116967161894	0,000638443301797	0,000215868218123	-0,0004222956471819	-0,000052091410274
REG15	-0,163080250651600	-0,302491356080920	-0,361573308141834	-0,074929893737640	-0,177617844080830	-0,011218431521982	-0,112610982859820	-0,314988787152240
REG158	0,000909633333657	0,008323983255603	0,000649639985646	0,000836209999576	0,000698199239294	0,000353620716617	0,002657476167631	0,004912496156671
REG159	0,001871940717385	0,007698544645294	0,000768041500199	0,001628507106319	0,002561626890941	0,000314681268658	0,002791016059085	0,004765351576847
REG160	0,002239308396327	0,005234296459311	0,000778140062118	0,001302768783071	0,0021599144440986	0,000423627582992	0,003592008249529	0,006565428820910
REG161	0,032879549217046	0,075685897892160	0,008643780798978	0,017037708528533	0,038274755877450	0,002643541891917	0,024363769409788	0,064014805399530
REG162	0,040750512753503	0,071837199615420	0,009719924319040	0,021514762854441	0,047104967793749	0,003279852176532	0,033432571677983	0,078557246318930
REG163	0,114880919038740	0,144161244202590	0,024643237841735	0,061466711530373	0,129468984595560	0,012373491038647	0,105426903525140	0,213745415454840
REG164	0,003889860522728	0,011743159473866	0,001161448135090	0,002409910845976	0,004595873790386	0,000411953306694	0,003886119574561	0,008023512555361
REG165	0,02650343776162	0,039681241989643	0,005630970956034	0,014983288248267	0,031145138133647	0,002423278675237	0,022822915025944	0,047665667992080
REG166	0,006574328421178	0,005388235904157	0,001093615792712	0,004465154495735	0,008179840686182	0,000871039802551	0,006810206231668	0,0099170288000491
REG167	0,111851511340200	0,248104658318790	0,028553540238045	0,060659371903095	0,112446921882210	0,016469499600374	0,128444212183080	0,262007888784050
REG168	0,000484918723658	0,000581494451005	0,000088658116672	0,000294373907374	0,000544629612128	0,000068294950688	0,000512659206547	0,000867443051628
REG169	0,004071096072683	0,017771103502689	0,001622064651604	0,002938796727345	0,004412549366728	0,000071636420129	0,006404847534964	0,012504907960644
REG170	0,011237148192652	0,019821302664639	0,00260472735589	0,0060512548330217	0,011164685425099	0,001787198304441	0,013146318433695	0,025134011633858
REG171	0,007888106796587	0,014277201586968	0,001710872287130	0,004828794111866	0,010253089242964	0,000555035236735	0,005489495454805	0,012237285236968
REG172	0,063777190365830	0,106414540674920	0,014158009358112	0,0366604033804415	0,067312291894380	0,0089675969545322	0,072483998113170	0,135522087900020




Variabile	REG224	REG225	REG226	REG227	REG228	REG229	REG230	REG231
REG173	0,038757105506067	0,064649699826670	0,0085465028882215	0,020796412986578	0,046242185007794	0,003026679227849	0,028262278076493	0,067253407534380
REG174	0,002711730808584	0,006071260373291	0,000642188973451	0,001571354744299	0,003481043351829	0,000159572934251	0,001670008927170	0,004452636304406
REG175	0,134398150885220	0,156513004113120	0,025034824275139	0,071879593560600	0,167884767093730	0,007643909120516	0,079723882658140	0,194816941822250
REG176	0,05178286888080	0,105303032406960	0,013588773845385	0,029823471565159	0,047901296213631	0,010614622609444	0,076058574247620	0,133208742000090
REG177	0,029222581117447	0,051329160002893	0,007777099976236	0,014406290285438	0,033528481254863	0,002548132003126	0,023736774977080	0,058122899125319
REG178	0,031694846979112	0,041935635319648	0,008031628759179	0,013257572271036	0,037466259155771	0,001298926183348	0,017563181307876	0,056437711959766
REG179	0,056188183294704	0,151985014646300	0,01677311469080	0,028659387590790	0,060515700609285	0,005716388022557	0,053085607604835	0,132289322999160
REG180	0,012599377140322	0,017562279333424	0,002591090000307	0,008027787473053	0,017964239823315	0,000461919552289	0,006875410639804	0,015675805166623
REG181	0,072884321268010	0,133273507145480	0,017498075974505	0,040287265035120	0,077336049863780	0,009177438288325	0,079260777893010	0,159226837916870
REG182	0,023573682481338	0,032418912368821	0,006338460001679	0,011456810004105	0,027147945721853	0,001751976057025	0,020279719071541	0,047989532673711
REG183	0,012646098224387	0,014902916031552	0,002309107271571	0,007429452803234	0,014989510121139	0,001333931755185	0,0110222608260501	0,020657742763338
REG184	0,137743476486660	0,212068498288740	0,0285133301113657	0,077088733693350	0,159902827474580	0,013437910246192	0,117004485039760	0,245519079625440
REG185	0,015310128606134	0,019985779177532	0,004245542524233	0,005663700013941	0,019685194457475	0,000043520764075	0,003980327647812	0,023519011284399
REG186	0,000624038208959	0,000380532320788	0,00096127873092	0,000377666401864	0,000959023134201	-0,000084935000076	0,000124955309644	0,000439199529221
REG187	0,144049379653090	0,170706353665980	0,029618545019159	0,077388177530620	0,18086243146090	0,008665481978997	0,092119739812640	0,219272866595430
REG188	0,133149715981890	0,242213292618380	0,032028850778943	0,065595627274110	0,141917190128270	0,013719304223700	0,119679790298940	0,278084932166680
REG189	0,046806217603711	0,079704735236880	0,011550617989272	0,022839779954998	0,053275382758838	0,003627354814467	0,036084650894914	0,0909155568936550
REG190	0,101872530830810	0,190627093149490	0,024698240645442	0,051770349017636	0,102829618794380	0,012837343035561	0,108170993238880	0,230407141384920
REG191	0,030115520554304	0,054084138660831	0,007623376581647	0,016584949533532	0,034976506835103	0,002755414132139	0,027529602274365	0,060424137474917
REG192	0,04162446210499	0,095339351383200	0,011073823136838	0,024875114044805	0,047325616699476	0,005883914078709	0,047182579173118	0,096576607126810
REG193	0,06204375983446	0,010071470654497	0,009103253812302	0,033001389850191	0,091253028429270	-0,000464531277793	0,010750067918570	0,044222024359793
REG194	0,000211519301424	0,000298901144922	0,000047144136764	0,000136819761918	0,000250510387370	0,00026850972044	0,000239349194511	0,000406374745180
REG195	0,006716157944323	0,012808909103522	0,002590930015986	0,002876432737332	0,008091231135172	0,000241392619986	0,005561418200485	0,016178641999479
REG196	0,047330509492609	0,157928169382320	0,014521655422098	0,029649104878968	0,043760802544532	0,009872368750604	0,072282985993600	0,135132600949030
REG197	0,025409847937751	0,042016276720834	0,005750037370604	0,013186419566008	0,027853346745265	0,003189490853187	0,022747683488520	0,048463732021319
REG198	0,081407819734230	0,245257341966630	0,023915400991067	0,045435451092947	0,086439160313010	0,010335739280911	0,085671429511550	0,195999900893230
REG199	0,028567610061948	0,106378666927740	0,014065278440007	0,019103059501712	0,038998385185331	0,001190654947257	0,034822833069781	0,083179687244480
REG200	0,093617641441590	0,170494941706270	0,023988448408715	0,041214507957143	0,102565219351130	0,007174006752783	0,067740757314400	0,188629314921790
REG201	0,009666310923153	0,016025149507162	0,002113866563410	0,005366830963255	0,010459199873608	0,001174704809899	0,009827399865010	0,019599051760646
REG202	0,081186541173260	0,120897478208990	0,016899719782382	0,043803769719937	0,095081506181880	0,006650675900990	0,0633378160788410	0,142428070450990
REG203	0,035417677949372	0,060969352787176	0,008219506102548	0,019346648315435	0,035022831970547	0,005721475200165	0,042927621903295	0,080385600404260
REG204	0,067854506446980	0,112394337435750	0,015102907561815	0,040781309274999	0,085830999624940	0,005359598343047	0,052921427651638	0,112426342455560
REG205	0,006627335976780	0,008277246632367	0,001836254453330	0,003003849751435	0,009009446819167	0,000005305235486	0,002433527666789	0,009953445215160
REG206	0,049770346493853	0,082120788190320	0,011490184081517	0,025177140202786	0,055152894057288	0,004644845232217	0,042334720830140	0,097710166863120
REG207	0,128068387992270	0,222769596368870	0,029994512260971	0,066340789922840	0,14117934600410	0,012948202909380	0,114526091250960	0,256647183286830
REG208	0,069738523122420	0,174361301355880	0,02003304057256	0,035961467602908	0,073620128425520	0,007934098476277	0,070250747060930	0,164227300129490
REG209	0,120300877676540	0,191291713920230	0,028032359757126	0,060391601438753	0,129284778215920	0,012923550556858	0,111352735857980	0,245436910114290
REG210	0,013833208065796	0,039680834321526	0,004341497689188	0,007690781226675	0,018127420628736	0,000793100734617	0,008334047660263	0,025714726650907
REG211	0,004437667400220	0,002281476488906	0,000788234552556	0,002947579155316	0,005741344469846	0,000514805645612	0,004315400347903	0,006318558665216
REG212	0,061698072995833	0,142981819449050	0,015779628484122	0,033930378042825	0,076434330906130	0,003753542655205	0,041004313142215	0,111897180806620
REG213	0,071490675182070	0,124737946057430	0,016758297974374	0,036835239191010	0,077285094519230	0,007608462823167	0,066513722673090	0,146933766080170
REG214	0,034787268215402	0,077302470964440	0,00879601734295	0,019238847002231	0,042686802514017	0,002211235841499	0,024568200358049	0,064100431558470
REG215	0,0050723463686910	0,011021789174250	0,001251582538807	0,003093041742002	0,006462752384058	0,000416565881669	0,003888907296470	0,008796063180063



Variabile	REG224	REG225	REG226	REG227	REG228	REG229	REG230	REG231
REG216	0,071696137981090	0,049791260733586	0,011684705522970	0,042025750008236	0,092201041746590	0,005598608905110	0,048792183666965	0,092160432018010
REG217	0,008757362982217	0,025413502306651	0,002540092379220	0,004263052385359	0,009093311700464	0,000974117138915	0,007833314563121	0,020514444410758
REG218	0,014088024234056	0,024954845821030	0,003215598695477	0,008230542594342	0,017966969949294	0,000986183091315	0,009912511162490	0,022944336410625
REG219	0,008797725316432	0,023674179996020	0,002378813079128	0,005324056925567	0,010679893541511	0,000806550707316	0,00757239122181	0,017601650587196
REG220	0,047606332738675	0,0769373527272410	0,010452339926797	0,026907542789033	0,057725311075438	0,003654959932245	0,037242357458182	0,083026842828090
REG221	0,020100248810146	0,038237295198089	0,004749975976570	0,010952370054666	0,023309638950326	0,001753644312751	0,016719883876511	0,038522183978714
REG222	0,034678461888706	0,081960032532190	0,008928693568161	0,019962486454086	0,043006077079146	0,002447446130812	0,025531120118584	0,0641750023344240
REG223	0,0006658883526	0,000063755920708	0,000011969177774	0,000042853999734	0,000087649255915	0,000005328288208	0,000051724261048	0,000089427521109
REG224	5,170012391402670	0,100307463630910	0,016028398252731	0,045342746102558	0,103462754792880	0,005729570842057	0,055726355197046	0,129389425613490
REG225	0,100307463630910	2,187984833665630	0,028279369294405	0,053867537857824	0,105968991934420	0,011905393037378	0,101300026027970	0,235820535167010
REG226	0,016028398252731	0,028278369294405	8,326636928542000	0,008497411436997	0,018595500051784	0,001394260045105	0,013352383341111	0,030874228717467
REG227	0,045342746102558	0,053867537857824	0,008497411436997	7,058662677290330	0,056851368590397	0,003407048937379	0,032533210820848	0,067779983224930
REG228	0,103462754792880	0,105968991934420	0,018595500051784	0,056851368590397	4,636902035279750	0,005209080288538	0,058024574466389	0,139173028349240
REG229	0,005729570842057	0,011905393037378	0,001394260045105	0,003407048937379	0,005209080288538	8,891917084887450	0,008570187347773	0,014655051616216
REG230	0,05726355197046	0,101300026027970	0,013352383341111	0,032533210820848	0,058024574466389	0,008570187347773	5,672281274146090	0,124923661625080
REG231	0,129389425613490	0,235820535167010	0,030874228717467	0,067779983224930	0,139173028349240	0,014655051616216	0,124923661625080	1,412807644103170
REG232	0,077180073260580	0,098003252338160	0,014724511415979	0,043730758870002	0,092908513993610	0,007016352954740	0,060041187537436	0,123416571788660
REG233	0,014988787413263	0,026291489701342	0,003506765646308	0,009022864893295	0,018226297536661	0,001368955195911	0,013548969682281	0,027699007063595
REG234	0,121607303363260	0,202632748216300	0,025986098137104	0,066255698969290	0,139969166543280	0,011708547310073	0,100060600265940	0,220213481496300
REG235	0,103230484475470	0,181886234380010	0,023665589111266	0,052875314090595	0,1034753356072810	0,014545569448140	0,110046933178560	0,2254000948907270
REG236	0,011211559699654	0,018234005891823	0,002395732253831	0,005885847853762	0,012299339738915	0,001143573373987	0,009925117298875	0,0216995517474691
REG237	0,041566090901676	0,068781664781170	0,009602176279999	0,022002561640535	0,050013868746662	0,002940304679738	0,029927707653473	0,073195888073330
REG238	0,092136882508570	0,188953920348050	0,023369510394893	0,050571661866909	0,098893251809860	0,012074914616729	0,09657099427290	0,200066539148710
REG239	0,086569536406170	0,086446036781000	0,015262193476316	0,049288734140456	0,112570423457440	0,0049016303051828	0,050895839802487	0,113839717089730
REG240	0,120600326862110	0,247367905125870	0,029936181728092	0,067072557070810	0,129416009626160	0,015813028381886	0,127250982849440	0,260829135260630
REG241	0,009438134975692	0,018665127832905	0,002397655763397	0,006630932244846	0,011618633284644	0,001300353680095	0,011254044680620	0,018841891920822
REG242	0,143450938085460	0,275051221657170	0,034675403341233	0,075624093805630	0,154244028985340	0,016517058047157	0,138953611787330	0,302083086362270
Variabile	REG232	REG233	REG234	REG235	REG236	REG237	REG238	REG239
REG1	0,000393206927189	0,000651738422039	0,000559859374219	-0,002210766295989	0,00018905450474	-0,000144843542273	-0,000810961917268	0,000721859060736
REG6	-0,0117559105812155	0,000553536580923	-0,005124497029786	-0,051807537864790	0,000121787539459	0,014005118339073	-0,033237035245078	0,007736713362951
REG7	0,021863195517498	0,000659205713457	-0,007213057907851	0,028642282570401	0,004188661633145	-0,003757772352735	-0,028080494704107	0,031298629891977
REG11	-1,635910624079680	-0,036129372684371	-0,943700850950430	2,448096444751230	0,107608819989380	-0,691960213613470	1,268476889690010	-3,797917607503830
REG14	0,002046652340399	-0,000741059603047	0,002650278663249	0,004415118091180	0,000040820856283	-0,000400192727478	0,001670875834486	0,001095963175373
REG15	-0,126859414527510	-0,031157811583090	-0,259883525794420	-0,232815300780390	-0,028093487832173	-0,091362887677180	-0,194158425353090	-0,128706994652140
REG158	0,00169993931002	0,000694386370266	0,004231353265487	0,003651226467068	0,000265606523308	0,001455244594895	0,005470724308684	0,000907430215360
REG159	0,002735579053876	0,000915690635245	0,004897571363889	0,003018194691068	0,000244346322714	0,001868491094968	0,005737172058215	0,002751905607480
REG160	0,002430570712021	0,000711768773774	0,004298727337425	0,005433453562385	0,000435997132270	0,001622406235232	0,005289635068170	0,001851424353885
REG161	0,031305665591119	0,007092139949648	0,0599212711004966	0,049443995565618	0,004635603205196	0,022126112290463	0,055455612426137	0,032208066793392
REG162	0,035177516224230	0,009382037604120	0,064383421240620	0,056082727422588	0,006500212647162	0,023867589933133	0,053865140752291	0,037188747790491
REG163	0,112532676789480	0,021484262313676	0,175157228380250	0,189240275978930	0,016932338700190	0,058143998334256	0,159995690950470	0,110151282459940
REG164	0,003960300674092	0,001260420453929	0,008061181664701	0,005708857206929	0,000655117535182	0,002903810761464	0,007456496939390	0,003952499103645
REG165	0,024668095442664	0,005985689178816	0,041020580961825	0,036011500243756	0,004105369807009	0,013812861826558	0,033071068999992	0,025844185168040



Variabile	REG232	REG233	REG234	REG235	REG236	REG237	REG238	REG239
REG166	0,007879488193546	0,001399809130346	0,009987192262948	0,009629660299864	0,000828769103130	0,002605893838962	0,008686466099574	0,008011666423347
REG167	0,117256986195350	0,025919842813369	0,2150733520124670	0,2305684320091780	0,020433972972139	0,065943913364880	0,207778945213630	0,095657425373120
REG168	0,000551736934075	0,000094324473221	0,000797457504272	0,000853873000629	0,000207692400155	0,000207260184656	0,000706039391838	0,000508280966879
REG169	0,004711106087541	0,001936771149917	0,010507893613243	0,007883274373152	0,0008833444067043	0,003782374348454	0,011056160227399	0,003944045466876
REG170	0,012431402449866	0,002169610159501	0,020620637395959	0,024647576137384	0,001931768090837	0,005864461464481	0,020521098791931	0,009940871191607
REG171	0,007955073179368	0,001866452436597	0,013191012267166	0,008547598031034	0,000988425847717	0,004578061624439	0,010632274794466	0,009125060065200
REG172	0,065886803664520	0,014857173083756	0,109424748646370	0,117149832523110	0,011358605590182	0,032188880429279	0,098464744824290	0,0574887943000991
REG173	0,036403954339007	0,007730444454995	0,062521444622400	0,052901757134492	0,005415783155512	0,021853130779246	0,052434227573813	0,038870414860081
REG174	0,002617984028113	0,000643776032263	0,004843158139132	0,002959043749780	0,000350681395487	0,001749391829188	0,003928754801985	0,003011575162022
REG175	0,120115960900550	0,023535918028257	0,189355103748330	0,149408874711240	0,017073014143065	0,066411712680570	0,137944585274260	0,140053390988700
REG176	0,063580445091270	0,011736038927973	0,104415308404720	0,133998458077090	0,009608021187417	0,028807824979716	0,115152091566230	0,045485357211956
REG177	0,0273822669764184	0,005576417113251	0,047675629065023	0,048328384990154	0,003951548789957	0,018893719348706	0,048441690130913	0,027894103307582
REG178	0,024013765542187	0,004749874849165	0,02755109573433	0,043283977613365	0,003938556256221	0,020011391765556	0,040529701314606	0,028264547868507
REG179	0,051202545112025	0,014575747532159	0,108619643258640	0,097408030277140	0,009823575741450	0,040762583270470	0,104318277790970	0,047564104456000
REG180	0,012025337239046	0,003067045140610	0,018206912604981	0,008226345131603	0,001279104893519	0,007186570031473	0,013414274126212	0,015938066991426
REG181	0,069756671419550	0,017833824373302	0,123939347118670	0,127617738119260	0,013212823464889	0,040224934434147	0,111297282740970	0,062804970917090
REG182	0,018713408952264	0,005182525274661	0,032356718280352	0,034344912853170	0,003530193159435	0,014725525435204	0,031907942168217	0,020543519817720
REG183	0,013103032079017	0,002455497689019	0,019469991141771	0,018308824854523	0,001786109717804	0,005709512168195	0,015814278836639	0,013344839306379
REG184	0,134221078998290	0,028615287255796	0,221813871676980	0,201002829191860	0,020812600519637	0,070754016838840	0,182655995118960	0,136038626348500
REG185	0,011854162912498	0,001431739217369	0,020269303438230	0,019292530642772	0,001101653388014	0,011171199030870	0,022297312349934	0,015707137838342
REG186	0,00537322392456	0,000112623010536	0,000692119097402	0,000125041846780	0,000042567961139	0,000302022689245	0,000343109523313	0,000837460623680
REG187	0,130639266051780	0,026413059010693	0,202957381449790	0,168095647463720	0,01759765113444	0,076408459945730	0,164952908029650	0,152328111666579
REG188	0,120644781007190	0,026612565598241	0,222477418458210	0,230279765454930	0,022283404080416	0,076545421057660	0,200283055307090	0,112108683006580
REG189	0,040310921000907	0,009266102149400	0,073378204298300	0,070309390444810	0,007007906586237	0,028317147676500	0,066151092112680	0,041955730482459
REG190	0,094135578579770	0,022504770891436	0,174591154897140	0,192073328368680	0,019031834899812	0,056531934418422	0,158358838685780	0,080210745687550
REG191	0,027212612808002	0,007480882218756	0,048347760173626	0,043390561625544	0,004762780654765	0,018302748195504	0,043561507814072	0,028334560626993
REG192	0,046558863067892	0,010439639177579	0,083276500642270	0,082505722777660	0,007470117615832	0,026285766683100	0,079026251036870	0,041148491819511
REG193	0,05330925190053	0,006739028039964	0,061811999338173	0,031173397375551	0,003579980507749	0,027794976072011	0,036674166214326	0,079446483028390
REG194	0,00222460390820	0,000057847720006	0,000335126821991	0,000313737250466	0,00033513895125	0,000108170915438	0,000301174961657	0,000222960776118
REG195	0,004146697551701	0,001862408939083	0,008850853190089	0,009020363914357	0,000929473581040	0,005972118429656	0,011298236283417	0,005501219981534
REG196	0,058957729914114	0,014971188192107	0,115557125718060	0,1186653807304290	0,010052757386140	0,032784582722047	0,119868701902170	0,041149769682640
REG197	0,028657168128431	0,003718468674390	0,045654078512793	0,050583617689543	0,003321141050318	0,014054236802362	0,046278248024048	0,025867781879762
REG198	0,08392030476530	0,022539545171394	0,174009364246040	0,152010624297220	0,014713870493128	0,058436551689844	0,166444800572580	0,073054510072310
REG199	0,017524473216930	0,016432302487506	0,050016767486220	0,019103227774053	0,005356301167724	0,032768849960557	0,056805955693970	0,027049779662402
REG200	0,079640601983000	0,015747350598799	0,151637483290170	0,156007906628460	0,013867123157181	0,059028359051640	0,143184159857700	0,079241033038110
REG201	0,009478138071785	0,002151852499998	0,016152788846794	0,016405390362339	0,001663380814602	0,004960890443878	0,013937849079192	0,008718762296849
REG202	0,073212226982160	0,016817834400728	0,124453036955640	0,108819652456580	0,012359541803414	0,042258128116035	0,097680170317150	0,077558202141010
REG203	0,038646803401770	0,007268580635287	0,063953052425680	0,077038961439340	0,006298633733337	0,018209988921606	0,063196570337490	0,030777681624525
REG204	0,066923311751190	0,016169066323961	0,109061020837500	0,080450481567630	0,009012197706559	0,038725286147281	0,091230047791150	0,075053340331650
REG205	0,004990936566614	0,001115059313034	0,008213021134014	0,006163844810953	0,000541646622877	0,00476904732143	0,0084040802324282	0,007191185140620
REG206	0,044611023728942	0,00993682411643	0,079367914563100	0,078667429658260	0,007956535246113	0,027783355499231	0,069064378678320	0,043967866941111
REG207	0,118687949600470	0,026662488548137	0,210998086204790	0,209048005461810	0,020713452770517	0,072213331762470	0,186991617646680	0,114435946108460
REG208	0,065413627097290	0,017500716461839	0,132305043705810	0,127114650796790	0,012359101862949	0,047707660759268	0,127887752325980	0,058657170925074



Variabile	REG232	REG233	REG234	REG235	REG236	REG237	REG238	REG239
REG209	0,1116557818270	0,023269437678912	0,193600305017650	0,209632466275480	0,019514208309663	0,066022768317680	0,177398382408730	0,104344270991560
REG210	0,014420985641708	0,003314797543749	0,0278302994966348	0,0183092778151330	0,001402057157437	0,0115901704266840	0,028586407484384	0,016421899721481
REG211	0,005158730816292	0,000895095166839	0,006042924919058	0,006056841423922	0,000475924218966	0,001860970959433	0,005670702566121	0,005574994240014
REG212	0,056182046259397	0,014996213821272	0,1093984645817060	0,073540319649140	0,008662988270129	0,041584374734832	0,092221323199250	0,063393707185040
REG213	0,066016258108730	0,015017210801152	0,118183339123280	0,120429078630470	0,011980116621027	0,0398557801788878	0,104824346023530	0,062044686304956
REG214	0,03088622020930	0,008737810101307	0,060005521868171	0,041090145968057	0,005139626107010	0,022806158839489	0,049509461596537	0,034789614666515
REG215	0,005327200517879	0,001260099852505	0,009231461626083	0,006408243542084	0,000643902375102	0,003280857243885	0,008250041996630	0,005840313063417
REG216	0,074254682300860	0,011342620802242	0,097238871883420	0,085825969878260	0,007675684553272	0,030596060332140	0,076915920649400	0,084151459076980
REG217	0,008634881878527	0,001926170428041	0,018320276515219	0,017040689185280	0,001483132615886	0,006319379134836	0,01772288677370	0,007463945590189
REG218	0,013817964669238	0,003193464011193	0,023120879803553	0,0165080826259615	0,001772083299691	0,008419439927237	0,019595975919335	0,015712453073240
REG219	0,008925264752715	0,002508980338960	0,017346957439346	0,01196372482157	0,001347108340465	0,006124449643700	0,015370992931600	0,009287091030989
REG220	0,043196581383265	0,011053739819237	0,073971415265280	0,058319206415183	0,007069613185692	0,026345724746822	0,058702994233122	0,047653519068916
REG221	0,018418599702027	0,004662811847582	0,033572047969416	0,028414475409553	0,003167503045041	0,011819720626070	0,028287200664117	0,019031265545153
REG222	0,032727810823011	0,009020832137190	0,062694021317410	0,042045240024485	0,004989822617733	0,023298448078879	0,053392158213402	0,036294195509432
REG223	0,00006886509331	0,000014927353399	0,000092763174462	0,000066974976669	0,000007583831922	0,000030813456302	0,000072745428387	0,000080376913417
REG224	0,07180073260580	0,014988787413263	0,121607303363260	0,103230484745470	0,01121559699654	0,041566090901676	0,0921368825088570	0,0865669536406170
REG225	0,098003252338160	0,026291489701342	0,202632748216300	0,181886234380010	0,018234005891823	0,068781664781170	0,188953920348050	0,086446036781000
REG226	0,014724511415979	0,003506765646308	0,025986098137104	0,02366558911266	0,002395732253831	0,009602176279999	0,23369510394893	0,015262193476316
REG227	0,043730758870002	0,009022864893295	0,0662565698969290	0,052875314090595	0,005885847853762	0,022002561640535	0,050571661866909	0,049288734140456
REG228	0,092908513993610	0,018226297536661	0,139969166543280	0,103475356072810	0,012299339739915	0,050013868746662	0,098893251809860	0,112570423457440
REG229	0,007016352954740	0,001368955195911	0,011708547310073	0,014545569448140	0,001143573373987	0,002940304679738	0,012074914616729	0,004901630351828
REG230	0,060041187537436	0,013548969682281	0,100060600265940	0,110046933178560	0,009925117298575	0,029927707653473	0,096579099427290	0,050895839802487
REG231	0,123416571798660	0,027699007063595	0,220213481496300	0,225400948907270	0,021695517474691	0,073195888073330	0,200065639148710	0,113839717089730
REG232	5,335093343995100	0,01431956057087	0,118884484157920	0,106797894215150	0,010343346890633	0,037396809364348	0,097122220338160	0,081649917052220
REG233	0,014319569057087	8,411570477859610	0,024271510583735	0,019117582682095	0,002288382050406	0,008628546120830	0,020440623538015	0,0154343666973415
REG234	0,118894484157920	0,024271510583735	2,484191205388870	0,183857105014830	0,018161357644134	0,065069983480930	0,170355304685170	0,119072327371090
REG235	0,106797894215150	0,019117582682095	0,183857105014830	2,908195807238550	0,017773722921917	0,054439450206641	0,175510874902700	0,087911165843140
REG236	0,010343346890633	0,002288382050406	0,018161357644134	0,017773722921917	8,662979647464050	0,005799648134103	0,014932858169502	0,009929147209020
REG237	0,037396809364348	0,008628546120830	0,065069983480930	0,054439450206641	0,005799648134103	6,924561265711910	0,055259564045905	0,041140663958707
REG238	0,097122220338160	0,020440623538015	0,170355304685170	0,175510874902700	0,014932858169502	0,055259564045905	3,215432755808450	0,086291039131890
REG239	0,081649917052220	0,0154343666973415	0,119072327371090	0,087911165843140	0,009929147209020	0,041140663958707	0,086291039131890	5,385192898804020
REG240	0,126100006972710	0,027564941853942	0,222387603061590	0,224986124242660	0,020087192450550	0,070816109604010	0,2120688256520260	0,112138975366710
REG241	0,011053537720028	0,002945382685750	0,017276734861500	0,014291308841715	0,001402579532599	0,005670653967846	0,016804682562880	0,011052247374117
REG242	0,139093919949720	0,030995757486433	0,250402814460060	0,252873240660590	0,023994485548837	0,082653262398240	0,229242205641500	0,127414806159380


Variabile	REG240	REG241	REG242
REG1	0,000336521753130	0,000597511318827	-0,000273676587106
REG6	-0,041691689014618	-0,007424410195532	-0,012676099489416
REG7	-0,029850158519577	-0,002968128413634	-0,001726678138702
REG11	1,962256913035550	0,36435812181143	2,097152120828500
REG14	0,001542015809742	-0,000493026725769	0,000771916152878
REG15	-0,265307697613360	-0,011440485338335	-0,349204984706060
REG158	0,006917141505603	0,000772656933353	0,006259586373945



Variable	REG240	REG241	REG242
REG159	0,007143745585515	0,001037652510536	0,006097417237949
REG160	0,006629616552675	0,000637907766030	0,007210578436146
REG161	0,069188916560700	0,005164476716714	0,075888177631770
REG162	0,071671686958840	0,005684673221265	0,086948271055940
REG163	0,203784579312370	0,015948176604676	0,233960875706030
REG164	0,009858052526634	0,001005260667479	0,010384908376592
REG165	0,044797316115039	0,004061419956111	0,052502233443709
REG166	0,011421107918736	0,001476677660852	0,011003175674261
REG167	0,270393829021040	0,020089743320340	0,298042577235540
REG168	0,000928087921087	0,000087538118464	0,000967795718258
REG169	0,014777340088173	0,001706053371486	0,014939042201133
REG170	0,026148063746348	0,001863887627656	0,0283094098098661
REG171	0,013905418228626	0,001511258687101	0,0144521249317130
REG172	0,132600066630550	0,011328362225060	0,149318236521440
REG173	0,067469917954340	0,005305378985692	0,076811983700720
REG174	0,005090609632917	0,000480763206800	0,005416195572346
REG175	0,180676206941180	0,014317684608306	0,216833350988680
REG176	0,145487147348350	0,011794430463168	0,150571676664390
REG177	0,058156647339138	0,004109409897086	0,065926269206710
REG178	0,047022584619250	0,001981299435587	0,061658360317271
REG179	0,133917865045420	0,009751993242116	0,152956619898440
REG180	0,017540297995873	0,002466925240953	0,0183670665757005
REG181	0,149996870316030	0,012333899158258	0,174962475619440
REG182	0,039673788579466	0,003040863912631	0,050849110831897
REG183	0,020995543932146	0,001973024592889	0,022972400601116
REG184	0,242659115871170	0,020412159186099	0,275424365367550
REG185	0,022347003410321	0,000652637452171	0,027265695782950
REG186	0,000439880718618	0,000078244991847	0,000504542199009
REG187	0,208116767036340	0,01787720767823	0,243734214843600
REG188	0,259215738303610	0,016037014938820	0,309634123533650
REG189	0,083520078519540	0,005461269362531	0,101173968588110
REG190	0,211014292199820	0,013913121951828	0,252987857120650
REG191	0,057059614433605	0,005140041881748	0,066866877248240
REG192	0,102475058991370	0,008407118670029	0,110872986104770
REG193	0,039050115997773	0,004303331793950	0,048242142203644
REG194	0,000408414618260	0,000049065070509	0,000442392423530
REG195	0,012905115483275	0,001066339914560	0,017145064019160
REG196	0,157363322861210	0,013910209598989	0,159683899063710
REG197	0,055360032901471	0,003700293596255	0,056917038545140
REG198	0,216379230689700	0,017383450363295	0,232462606282270
REG199	0,075684186691780	0,011604539097858	0,091290541504200
REG200	0,174836021846150	0,008249588301193	0,212559314825010
REG201	0,018782290144069	0,001511921496776	0,021649097393092



Variable	REG240	REG241	REG242
REG202	0,131417158965020	0,010431680389724	0,157502977597380
REG203	0,081593586053580	0,006063509454783	0,089509944988590
REG204	0,119282132083960	0,012764264816329	0,128975969706440
REG205	0,008967941319030	0,000671936079498	0,011138010422670
REG206	0,089900671729820	0,006055772964833	0,108108779158290
REG207	0,243443259324120	0,017336446007181	0,285980846633110
REG208	0,164686124269770	0,0120333329508129	0,187825137154210
REG209	0,227847640883080	0,014958032394066	0,270379458489150
REG210	0,033472422661634	0,003055333288108	0,032893720609053
REG211	0,007076095028511	0,000974745044829	0,006842163861969
REG212	0,119144927057160	0,010293978680333	0,132818879897680
REG213	0,137467397100190	0,009571784840853	0,162829015178430
REG214	0,065257654299530	0,005768432728337	0,074630357896900
REG215	0,010475140148040	0,001090238736668	0,010630413288586
REG216	0,096554180734540	0,009976653892951	0,102381736024690
REG217	0,022314331328942	0,001358071469050	0,024498810728383
REG218	0,025051582819517	0,002514060039562	0,0268853511833394
REG219	0,020165115627149	0,001989882184263	0,0211709365836643
REG220	0,079096375109770	0,007376528484859	0,092624022963770
REG221	0,037510419030548	0,003085315033693	0,043541483238360
REG222	0,069694914867760	0,00657799939431	0,076136357412770
REG223	0,000096473385474	0,000013245416430	0,000099486230383
REG224	0,120600326862110	0,009438134975692	0,143450938085460
REG225	0,247367905125870	0,018665127832905	0,275051221657170
REG226	0,029936181728092	0,002397655763397	0,034675403341233
REG227	0,067072557070810	0,006630932244846	0,075624093805630
REG228	0,129416009626160	0,011618633264644	0,154244028985340
REG229	0,015813028381886	0,001300353680095	0,016517058047157
REG230	0,127250982849440	0,011254044680620	0,138953611787330
REG231	0,260829135260630	0,018841891920822	0,302083086362270
REG232	0,126100006972710	0,011053537720028	0,139093919949720
REG233	0,027564941853942	0,002945382685750	0,030995757486433
REG234	0,222387603061590	0,017276734861500	0,250402814460060
REG235	0,224986124242660	0,014291308841715	0,252873240660590
REG236	0,020087192450550	0,001402579532599	0,023994485548837
REG237	0,070816109604010	0,005670653967846	0,082653262398240
REG238	0,212068256520260	0,016804682562880	0,229242205641500
REG239	0,112138975366710	0,011052247374117	0,127414806159380
REG240	1,490245555648880	0,022070174232027	0,297852174211250
REG241	0,022070174232027	8,670874432424950	0,021686230089866
REG242	0,297852174211250	0,021686230089866	0,442209137105750



**Studio di settore YG44U- Matrice per il calcolo dell'intervallo di confidenza
Cluster 5**

Variabile	REG6	REG7	REG12	REG16	REG17	REG18
REG6	2,629919417572830	-1,099357928131650	-417,698351184090000	-0,006002483497974	-178,066663792819000	-3,473733266370690
REG7	-1,099357928131650	3,244532741861710	214,545643017149000	0,005619913380966	105,151057680095000	-0,828541146671530
REG12	-417,698351184090000	214,545643017149000	7,782,041,623812530000000	-0,377469200174070	-154,380,576507592000000	137,976244399693000
REG16	-0,006002483497974	0,005619913380966	-0,377469200174070	0,000202882645190	-0,796679636914800	-0,018726630625130
REG17	-178,066663792819000	105,151057680095000	-154,380,576507592000000	-0,796679636914800	119,629,528446157000000	-276,561282125964000
REG18	-3,473733266370690	-0,828541146671530	137,976244399693000	-0,018726630625130	-276,561282125964000	15,341095459874900



**Studio di settore YG44U- Matrice per il calcolo dell'intervallo di confidenza
Cluster 6**

Variabile	REG12	REG19	REG20
REG12	9.449.153,261933000000000	-17,032337750839400	-1.549,970104774740000
REG19	-17,032337750839400	0,000319063304549	-0,038671861439710
REG20	-1.549,970104774740000	-0,038671861439710	8,529954791548840



**Studio di settore YG44U- Matrice per il calcolo dell'intervallo di confidenza
Cluster 7**

Variabile	REG6	REG9	REG21	REG22
REG6	12,450912544597700	-0,364738020799680	-0,177933710492800	-7,602123124854890
REG9	-0,364738020799680	0,062067409729246	-0,010203059849069	0,302005423967210
REG21	-0,177933710492800	-0,010203059849069	0,012157695237570	-0,146141145862290
REG22	-7,602123124854890	0,302005423967210	-0,146141145862290	20,259433105943700




Studio di settore YG44U- Matrice per il calcolo dell'intervallo di confidenza Cluster 8


Variabile	REG1	REG5	REG6	REG9	REG12	REG23	REG24
REG1	0,000198096154195	-0,00009221158953	-0,00068080286461	-0,000059507267566	3,749493643411290	-0,000039943093588	-0,000078482202620
REG5	-0,000009221158953	0,00013658752257	-0,000002527293926	0,000000624757965	-0,369569100362980	-0,000012480394862	-0,000000988639514
REG6	-0,00068080286461	-0,000002527293926	0,092398696020990	-0,000405235401480	-19,6293353958732900	-0,000792637382343	-0,001069254465759
REG9	-0,000059507267566	0,000000624757965	-0,000405235401480	0,000250499090966	-3,547547325403820	0,000015750187800	-0,000018583235986
REG12	3,749493643411290	-0,369569100362980	-19,6293353958732900	-3,547547325403820	3,856,609,586530830000000	-1,739941129552990	-5,866262496481030
REG23	-0,000039943093588	-0,000012480394862	-0,000792637382343	0,000015750187800	-1,739941129552990	0,000399387564290	0,0000533363539580
REG24	-0,000078482202620	-0,000000988639514	-0,001069254465759	-0,000018583235986	-5,866262496481030	0,0000533363539580	0,000782577716482
REG25	-0,002667673626414	-0,000361090852768	-0,170113228375540	-0,001405559573653	-134,847359605094000	-0,003814773631988	-0,004600044900825
REG243	0,000177790491176	-0,000050683243578	-0,004464673822858	0,000099931985071	-62,3207344458252400	0,000236834351287	0,000168618938132
REG244	-0,000471611550944	-0,000058598821825	-0,003786229660730	-0,000566159214982	38,220585340999800	0,00039706702779	0,000187876710565
REG245	0,000362491708456	-0,000094059638954	0,002778216031667	-0,000010954560441	2,817449272291440	0,0000296887807401	0,00043305722296
REG246	0,000295889638986	-0,000048817139490	-0,000668056738306	-0,000001120601078	-28,702323847804100	0,000064235540662	0,000257543491777
REG247	-0,000296002536329	0,000086994140509	-0,013535708143657	0,000386895134086	-92,802954110453300	0,000725471267522	0,0006481372227878
REG248	0,000318276503784	-0,000312474228051	-0,000336189231457	-0,000179745210439	-121,551846206772000	0,000608516609215	0,000710960810077
REG249	0,000015546425663	0,000038871659239	0,006225287244827	-0,000110404428989	34,1579484380006600	-0,000221714275073	-0,000446864906612
REG250	0,00050407407715	-0,000089161057275	0,018042573724159	0,000768290782686	-48,462766298086400	0,000850125411885	-0,000440807285645
REG251	-0,000077807297404	0,000189515408005	0,00878772441591	0,000920567519650	23,186971743367400	-0,000330343469369	0,001192284477061
REG252	0,000092787224546	-0,000283320796286	0,004966162393960	-0,000254207941873	-59,862972056916500	-0,000083799878450	-0,000413114294459
REG253	0,002001066235690	0,000193424327832	0,001350106940790	0,0012891168688349	134,621642312314000	0,001434586566970	-0,001899520312471
REG254	0,000260121871996	-0,000114641084547	0,001198396463090	-0,000785943483684	-26,844192930321800	-0,000083286554099	0,000262740226276
REG255	0,00058911379909	0,000181035057917	0,004800499307731	-0,000906972936886	-26,737672904513100	-0,000606502366902	-0,000077072143822
REG256	-0,000154323533310	0,000034827342249	0,011763384608318	-0,000283095739325	-11,366240607761200	0,000055263695131	-0,001395747019218
REG257	0,000182011335434	-0,00007737884857	-0,004305558876982	0,000154662086848	-2,667452203732960	-0,000096343745232	0,000056985581650
REG258	0,00066637927856	0,00009946905222	-0,00335052149113	-0,000003308957270	5,131854379741970	-0,000062087030450	-0,000079476977676
REG259	0,000880237016893	0,000224821671089	-0,021484922862663	-0,000322905398452	-61,201723503852100	-0,000397003848417	-0,000895133793796
REG260	0,00063123032583	0,00040013741045	-0,007346375387628	0,000054866795085	-0,867175980809900	-0,000105073597456	0,000001675459376
REG261	0,000217234108719	-0,000062146523125	-0,003550765444966	-0,000227290097097	18,363716102546700	0,000098184214250	-0,000200384817276
REG262	-0,001571184763352	0,000152111547084	0,003570184364078	0,000896340817879	50,000564043438000	0,000669264669373	0,000202064882315
REG263	0,000116187879038	-0,000015611625088	0,006241836382959	0,000158763939677	-16,517818324048800	-0,000154772119580	-0,000144919201335
REG264	0,000393727448351	0,000105795942113	0,006654998964936	-0,000210210180329	72,600438819238500	0,000049630978460	-0,001949061743438
REG265	-0,000233458841423	0,000023829044030	0,003402051240370	-0,000433813087532	6,181666346666680	-0,000178915050940	-0,000122847081334
REG266	-0,000837781884290	0,000301856303635	0,008825632627625	-0,000308791691468	-164,524588280948000	-0,000931675429040	0,000490202799105
REG267	-0,000690944233710	0,000348958323861	-0,011958113541457	0,000209931316818	25,986985526975200	-0,001136029169498	0,0008344444430046
REG268	-0,00031707373500	0,000093673794869	0,004040210125570	-0,000248497124899	16,518751962775900	-0,000752472808027	-0,000173574150870
REG269	0,000174145635770	-0,000013361401282	-0,001122705811085	0,000088450197709	4,839107232430370	0,000092243808823	-0,000456984585631
REG270	-0,000346408089508	0,000013869092169	-0,000685548558546	-0,000085273078034	16,905945420775000	0,000466335100647	0,000347030156544
REG271	0,000522740251318	-0,000224591642003	0,0000844113731788	-0,000117389760106	39,357674822758000	-0,000616972632758	0,000095396706987
REG272	-0,000152363952327	-0,000004928394765	-0,002416765750981	0,000114951874104	-5,613280581480300	0,000152628175665	0,000037351362584
REG273	0,000129749587219	-0,000065390861914	-0,002184408940144	0,000050364610802	-15,9030444493343700	0,00008956591586	-0,000056642380059
REG274	-0,000100754832670	0,000029808824453	-0,004940294177331	0,000626470582601	-33,2699104149541900	0,000212166559852	-0,000638147212743



Variabile	REG1	REG5	REG6	REG9	REG12	REG23	REG24
REG275	0,000429586092478	0,000029690664493	0,004227989282972	0,000443183059595	-63,4424258030586500	0,000627106964829	0,001194044376996
REG276	0,000090942159598	0,000040432746494	-0,004907402773070	-0,000023494903784	-60,028680806238100	0,000908715043944	0,000789188795526
REG277	0,00045392262801	-0,000045167989246	-0,003565267904505	-0,000276039953785	-139,117606946661000	-0,000082890724329	0,000055264134499
REG278	0,000827067186236	-0,000067259496261	0,000291959502569	-0,000979039615952	-62,295401372738500	0,000543619116900	0,002416438164831
REG279	-0,000413897886657	0,000059762337732	0,008142596890301	0,000055315174473	36,332177518679500	-0,000808631878018	-0,001227139453394
REG280	-0,002542810318214	-0,000538811799814	0,049549519492937	-0,000180859106345	-2,211893720048880	0,001856679340469	0,001738695966584
REG281	0,000932445418671	-0,000393904238172	-0,015857761413651	0,000031264071986	3,546996209717780	0,001036981731447	0,000409944754911
REG282	-0,000108915355267	0,000077383859662	-0,030063821656438	0,000798569621147	113,325988273138000	-0,001824895004468	-0,001741994283473
REG283	0,000294036034646	0,000024664201259	-0,004081720436188	0,000125123518596	13,544117904076600	-0,000254411609159	0,000073000058687
REG284	0,000098447393968	-0,000123216346417	-0,005117532626142	0,000349813805743	68,189383039618500	-0,000060123277890	0,001774403586984
REG285	0,000154869950411	0,000107972113444	-0,008470402254728	0,001263734820959	98,501785229143400	-0,000861405460007	0,001140892815601
REG286	0,000104399682623	0,000039095872199	-0,009888402855292	0,000057825723041	-91,251894587164300	-0,000319461779959	0,000218653119646
REG287	0,001531583588790	0,000257347005689	-0,053560734204963	-0,000926325997819	21,573698674515800	0,000443057112573	0,002384521429321
REG288	-0,001019680425681	0,000306484730380	-0,034707280589013	0,000119351525307	104,391932435527000	-0,001681784549478	-0,001917987276085
REG289	0,000246277845101	0,000183888248950	-0,005989015195119	0,0005140066570143	73,279277214670400	-0,001669435485970	0,000658908140762
REG290	-0,000003056373099	0,0000050636669475	0,000474352160495	-0,000066693903616	0,416372911627360	-0,000017490143739	-0,000090253821471
REG291	0,000472663615236	0,000017694205658	-0,011406545628361	-0,000731567517013	-71,116541618068800	-0,000474281901526	-0,001405788677403
REG292	0,000446830506298	-0,000043949290975	0,006988818798682	-0,000147052758706	-1,305503420429270	0,000175214347104	0,000208170745379
REG293	-0,000195289173909	0,000092447942497	-0,010283409585679	0,000664389985354	-59,007703134993100	-0,001097832826638	0,001002313591786
REG294	-0,000007116836737	0,000011424919004	-0,010591896283381	0,000042503463171	13,434217980213800	0,000176265751312	0,000352505142013
REG295	-0,001759042124442	-0,000089361454091	0,061193171307764	-0,000624715561472	-45,253966601844900	0,002080009749968	-0,001016819306755
REG296	0,000201387740393	-0,000016928965087	0,22382995840969	-0,000852351961581	54,699619873222100	-0,000756432108714	-0,0008397926656990
REG297	0,000031635982668	0,000043055314604	0,001391281993189	0,000040771250989	-21,210677992729400	-0,000171382782423	0,000150170352599
REG298	0,000138364254567	-0,000001427960456	-0,002910805153126	0,000425754322626	118,148685863129000	-0,000803454528399	-0,001277588606654
REG299	-0,000067881418100	0,000039289640937	0,003091782530076	0,000136106291451	-7,799298843226540	-0,000025529519928	0,000203286083436
REG300	0,000066891979317	-0,000036465493803	-0,008052396921241	-0,000375646085831	27,520749161722000	-0,000011027783320	-0,000225019598845
REG301	0,000497242789350	0,000109308802920	-0,022574313105985	-0,000052479976536	-7,374334096780010	0,000448201049680	-0,001037298664896
REG302	0,000939107912032	-0,000279485658541	-0,022432906563091	-0,000245758485399	38,188192199195800	0,001122473524845	-0,0002956658270398
REG303	0,000236597555242	0,000015884650114	0,003354763113222	-0,000284514869404	15,535582187214000	-0,000567604130631	-0,000411352666776
REG304	-0,000445983359114	-0,000115725882968	0,017761779387473	-0,000646267361607	-258,796655830448000	-0,000022908439492	0,000443525826797
REG305	0,000497192909606	0,000031116872655	-0,008402316314699	0,0000364986661123	2,259108528351330	-0,000017879559931	-0,000321955844090
REG306	-0,000635994494977	0,000183535632664	0,008703270186458	-0,000613281122409	-47,738388028026200	0,001007618677395	0,000632094792097
REG307	0,00055394632207	0,000008344948889	0,031153170686063	-0,000903187760933	93,064713089187900	0,000418009878877	0,000182889905288
REG308	0,001050404518163	-0,000414189729496	-0,014449961311120	0,000176987964558	-76,276461714955700	0,000818477370963	0,000712249217197
REG309	0,000887322856969	-0,000365362397156	0,008949452756100	0,000384387013771	-140,610950274420000	0,000692814216412	0,000539611832906
REG310	-0,000128813130715	0,000227153160211	-0,009564859501511	-0,000012725927704	-24,747281765227900	0,000431259178469	-0,002984070065588
REG311	-0,00085266275842	0,000192536129320	0,000456359033684	0,001059239086332	89,009924866062600	-0,003302709798630	0,001054924211587
REG312	0,000229256797182	0,000029906651315	0,016108035219303	0,0000451709996564	8,320978730250810	-0,000171085483221	-0,002767494692967
REG313	0,001675865217985	-0,0004343666973849	-0,016578646242764	-0,000204786364701	163,257820400671000	0,001747685285630	0,001834166462645
REG314	-0,000063714470461	0,000047130159509	-0,001951458932115	-0,000662107310102	14,719760951642300	0,000036703007082	0,000298154043692
REG315	0,000147707940520	-0,000024599764721	0,000906474795874	-0,000143532911630	39,745280749800100	0,000068048136909	-0,000514342517085
REG316	-0,000979517300120	-0,000150115110059	0,006501939472552	-0,000028848784500	-4,525837378903750	-0,000639301591030	0,001019866247228
REG317	0,000056285035914	0,000147803272980	0,007911215301052	-0,00023532979941	53,777457455555700	-0,000559853496755	-0,000058995385511




Variabile	REG1	REG5	REG6	REG9	REG12	REG23	REG24
REG318	-0,000784903996889	-0,000131888909426	0,003066661133722	0,000703048107332	-22,334858441689100	0,001554876434322	0,001189884992259
REG319	0,000461322083612	-0,000068688461451	-0,008937007442697	0,000070045159568	-79,887587498285300	0,000107071340926	0,000055236890888
REG320	-0,000566099980806	-0,0001454426883743	0,018249841904208	-0,000251014423468	90,318584441777800	0,0003044460963104	0,000912839052349
REG321	0,000360766107074	0,0000293303357611	0,002561530783945	0,000338157171692	-78,991828485529000	-0,000449974377794	-0,001379919516885
REG322	-0,00011324118987	0,000153495147908	0,030056891833793	0,000392889062337	70,492107792479800	0,001299618352632	-0,003621874719666
REG323	-0,000016506134583	-0,000023165284276	-0,004227339374311	0,000169837838241	-21,037803421303200	0,000207796062657	-0,001635055074186
REG324	-0,000892612011930	-0,000356197183072	-0,017251211781241	0,000939028243884	28,928191921089200	0,001317181984784	-0,000350809155569
REG325	0,000055744096733	0,000036475231734	-0,013162074095165	0,000194707512105	11,969977001258800	0,000235316394378	-0,000527689263070
REG326	0,000730255457952	0,000314214886704	0,061645667880912	0,000925843040441	126,575810973831000	-0,001250189475441	-0,0026066333678017
REG327	0,000117446545337	-0,000110695638083	-0,005158607509167	-0,0000933541489489	2,047748018613380	0,000013037999661	-0,0005284838589793
REG328	-0,000080411859126	0,000122409335474	-0,031783914930202	-0,000440274679055	146,686811370223000	0,002032958045421	0,000009132495064
REG329	-0,000913386191562	-0,000125285114514	0,010680603144530	0,000508160436573	94,248290219584800	0,000210419754035	0,000092048941386
REG330	0,000185537237326	0,000041269237858	0,003703368840602	-0,000258993865436	-5,187643304800970	0,000117001346351	0,000044297980128
REG331	0,000380860606532	-0,000195492892176	0,020390939733839	0,000325642480696	4,007280578224490	0,000213920045891	-0,000174603540830
REG332	-0,000058055719862	0,000039034137902	-0,002902498617755	-0,000062238633504	5,276575309271570	-0,000242856177170	-0,000138580416774
REG333	-0,000371905915768	0,000009912208891	-0,003297594122563	0,000031312677087	-13,952529026584300	0,000156059842444	0,000057945127330
REG334	-0,00052962204985	-0,000150621038208	0,005554650016310	-0,000868800914426	-84,375387879091300	0,000333096570625	0,000508159628790
REG335	0,000177669085859	-0,000119813311229	-0,001629575864470	-0,000485983925685	14,7043153397571900	0,000078872696991	-0,000162674235490
REG336	0,000108793831698	-0,000034522543221	-0,005610528348322	0,000095680677644	-2,680737041181380	-0,000046338988438	-0,000235103964484
REG337	-0,000190864129112	-0,000003723427385	-0,007260132522434	-0,000756542832948	83,8514474786623000	0,00077671582541	0,01884189901085
REG338	0,000176074137564	-0,000111898082420	-0,002540612034443	0,000091463935931	-41,438478362557800	0,000252696491522	0,000439194252203
REG339	-0,000371346903482	0,000056426618790	0,001694362097425	0,000212661971374	-101,307061918626000	0,000334228496299	0,000313145576722
REG340	0,000174999394983	0,000061701913857	-0,003814116477608	-0,000021337104403	-6,259411279597200	-0,000214931070150	-0,000316905052083
REG341	-0,001059762475476	-0,000092302935400	-0,016457049585503	0,000878346283476	20,754243328123900	0,001330144258637	0,001102386801132
REG342	0,000606234216217	0,000164931490516	0,027396152295870	0,000268984586778	-71,132941434048500	-0,000384681400501	-0,000387295171918
REG343	0,000421195956271	0,000048477354978	-0,016205366738083	-0,000257993908021	10,197063457066600	0,001106174611179	0,000599633293411
REG344	0,000194374975701	0,000047715749990	-0,000821250606769	0,000222497564930	-69,8508666422368500	-0,000516722294723	-0,000076361457758
REG345	-0,000349738617959	-0,000100790415907	0,001107010106451	-0,000387311616147	-132,983462664452000	0,000535657510609	0,000623136885887
REG346	-0,000252064028860	0,000092546542838	-0,000893843589135	-0,000538521155602	-2,87223739297360	0,00016999619543	-0,000340564494034
REG347	0,000269081163846	0,000037611751636	-0,007748914985965	0,000037067735306	29,656999149765900	-0,000085227639294	0,000011989810372
REG348	0,000088500118671	0,000013648310039	0,001240408041944	-0,000015732699042	-1,083113522095880	-0,000104090575825	-0,000129418275809
REG349	0,001174311755536	0,000080474316493	0,021044614412295	-0,000340425919974	80,662906147675900	-0,009074973140662	-0,000066450997596
REG350	0,000048535593242	0,000153940270860	0,000253490116540	-0,000318257647680	10,264288619319400	-0,000338069516665	0,000649057334742
REG351	-0,000137946016784	-0,000020240417530	0,017198949116767	-0,000373009974646	42,643405681417200	0,000420231592063	-0,000002027824767
REG352	-0,000962632019048	0,000150196017278	0,008410506682524	0,000045488007571	27,727888206168800	-0,000149918570714	0,000697794611531
REG353	0,000109333874238	0,000349242838384	-0,012096132267616	-0,00008879772335	106,832175113015000	-0,003135521246140	-0,002072055146236
REG354	-0,000232458926693	0,000045638691156	0,035453943023158	-0,000735875604162	-144,357775364866000	0,000813503508091	-0,000257297821576
REG355	-0,000897483968139	0,00005464648452845	0,002053265284902	0,000282084571890	-87,930606522595400	0,000070124202697	-0,0004836693747293
REG356	-0,000196158055182	0,000116579413636	0,004397664162871	-0,000070481417898	-35,9546434393264500	0,000114317726089	0,000620637589764
REG357	-0,000482964339677	0,000135131720445	0,004265593866862	0,000048230440476	-49,98998784806100	0,000458220783909	0,0004487272872020
REG358	0,000154919794828	-0,000065339173879	-0,012209148523594	-0,0000056486269895	24,309339414203800	-0,000153834870985	0,000109501627672
REG359	0,001923018600472	0,000049954715348	0,002486806502460	-0,0000637959322987	11,500618930621600	0,000026212514953	0,001289696749334
REG360	0,000755567124072	-0,000252356043334	0,037509358613234	0,000667830256469	78,684720070801800	-0,000389983138312	-0,0013010628883326



Variabile	REG1	REG5	REG6	REG9	REG12	REG23	REG24
REG361	0,000139336410346	-0,000244262714940	0,012627479561169	-0,001703391818481	116,883411940839000	0,002080673497446	0,001779769190286
REG362	-0,0000948719972618	-0,000366653491563	0,029962142765751	0,000612233115400	54,856407048830600	0,000728522200403	0,002516051119356
REG363	-0,001173578376587	-0,000239207416537	0,016059635309646	0,001641297128385	66,639857471025300	0,002598517304701	-0,000228203236069
REG364	0,000775452038956	0,000223627110909	-0,062697184693730	-0,000401473197552	-110,6602258081365000	-0,000520278993642	0,000533793123849
REG365	0,000019595879567	0,000225965818979	-0,088200335044470	0,001084053918440	-14,380479262666400	-0,000326845827975	0,000348345285547
REG366	-0,000735434578492	0,000244883907354	-0,007893025871691	-0,000951286992995	27,581557365904300	-0,000673923927846	0,000291417733220
Variabile	REG25	REG243	REG244	REG245	REG246	REG247	REG248
REG1	-0,002667673626414	0,000177790491176	-0,000471611550944	0,000362491708456	0,0002958896388986	-0,000296002536329	0,000318276503784
REG5	-0,000361090852768	-0,000050683243578	0,000058598821825	-0,000094059638954	-0,000048817139490	0,000086994140509	-0,000312472228051
REG6	-0,170113228375540	-0,004464673822858	-0,003786229660730	0,002778216031667	-0,000688056738306	-0,013535708143667	-0,000336189231457
REG9	-0,001405559573653	0,000099931985071	0,0005661159214982	-0,000010954560441	-0,000001120601078	0,0003868895134086	-0,000179745210439
REG12	-1,34,847359605094000	-62,320734458252400	38,220585340999800	2,817449272291440	-28,7023236847804100	-92,802954110453300	-121,551846206772000
REG23	-0,003814773631988	0,000236834351287	0,000039706702779	0,000296887807401	0,0000642355540662	0,000725471267522	0,000608516609215
REG24	-0,004600044900825	0,000168618938132	0,000187876710565	0,000433057272296	0,000257543491777	0,000648137227878	0,000710960810077
REG25	1,053864277130400	-0,015104063789044	-0,064623224965030	-0,106871461645160	-0,054948667481265	-0,085465592274200	-0,086628108087370
REG243	-0,015104063789044	13,022682194105600	0,003089887696788	0,005391802744160	0,003695408348445	0,007799116205594	0,008720646418578
REG244	-0,064623224965030	0,003089887696788	10,773345987561400	0,016856597692330	0,009038701398496	0,023371652750670	0,015875929244154
REG245	-0,106871461645160	0,005391802744160	0,016856597692330	10,374493465258200	0,012669475989663	0,024747463307681	0,025149801694386
REG246	-0,054948667481265	0,003695408348445	0,009038701398496	0,012669475989663	11,865393627756700	0,014745183155221	0,015167506012061
REG247	-0,085465592274200	0,007799116205594	0,023371652750670	0,024747463307681	0,014745183155221	9,528774574489370	0,028973484826251
REG248	-0,086628108087370	0,008720646418578	0,015875929244154	0,025149801694386	0,015167506012061	0,028973484826251	10,097571193207700
REG249	-0,053169414496456	0,001398707343649	0,009746953323775	0,010650849190099	0,005642861281412	0,011816269045169	0,009564250830579
REG250	-0,251140957811390	0,011815952153669	0,040969005903066	0,043644850563871	0,027729319263626	0,058476581665065	0,054613475991351
REG251	-0,299258547724070	0,012533336294571	0,055140097679929	0,060436888075226	0,033728769980930	0,074541640736930	0,059326242051814
REG252	-0,051302071154218	0,005659611815540	0,013081119353468	0,018957382908602	0,011126137913652	0,020408331460530	0,027606568886116
REG253	-0,328416241258110	0,011626994725718	0,043930344151492	0,054407453316481	0,030069026872992	0,061393685323688	0,046414485830188
REG254	-0,051303331510732	0,004277986362203	0,010829329601520	0,016217834358199	0,009489309206004	0,018054142610309	0,021253797976025
REG255	-0,132619839107950	0,006453391284612	0,022743274262412	0,028854882572388	0,016879663693678	0,035410978750628	0,029493389302897
REG256	-0,043690170713290	0,001531780098476	0,008018790787812	0,009102629181570	0,004875045094607	0,011093743949204	0,009848398091999
REG257	-0,021621692744000	0,002341460099128	0,006317104700197	0,007892280443034	0,004686015692356	0,009141342004994	0,009795813267136
REG258	-0,010790286242979	0,000523953324381	0,002247031212554	0,002558582143953	0,001460461145632	0,003059382876194	0,002388866850271
REG259	-0,129239504394890	0,011060304389529	0,034197588849731	0,03069999469406	0,023689695010944	0,054827186129244	0,041566779656826
REG260	-0,001912948272539	0,001131631144819	0,003990611669993	0,003464713555323	0,002212572223550	0,006166258366572	0,003412932916488
REG261	-0,016644694555224	0,0016596183666326	0,004986852761482	0,006776477082177	0,003827113085906	0,007476776612139	0,008107565084235
REG262	-0,161038578623850	0,007200831506322	0,045301475322542	0,040955798368046	0,021824870635490	0,056850700815781	0,040441736473263
REG263	-0,041833352765845	0,001654440768555	0,005094511875552	0,006967351433200	0,004013572301478	0,007084577806650	0,007652150827533
REG264	-0,192533143819180	0,008436768345237	0,038610070510082	0,043476951761390	0,023952400439921	0,052484798678600	0,042573929730582
REG265	-0,017858772736199	0,000847641903423	0,006217442735083	0,006378214782828	0,003411030945219	0,008293424967437	0,007102673181100
REG266	-0,098127885017350	0,006612440879666	0,024775159181307	0,024988651707500	0,015198720757030	0,039000469332671	0,0286639119315179
REG267	-0,100796150197460	0,005643308145909	0,034442617619642	0,030189468965408	0,017143271778076	0,045486786217911	0,027120643008189
REG268	-0,009210318144522	-0,000137025535207	0,006032234309814	0,004249031917680	0,002240000814214	0,006187307808596	0,003101190011154
REG269	-0,032493093080111	0,002029504294957	0,006824035080068	0,008115855628627	0,004624917605108	0,009826927766540	0,008654788805170



Variabile	REG25	REG243	REG244	REG245	REG246	REG247	REG248
REG270	-0,030567310339860	0,001337695055616	0,007983891961767	0,007730656231593	0,003930277525517	0,010875818540140	0,008043538194851
REG271	-0,069663603678080	0,004606494162761	0,015266852805065	0,020618522855951	0,011691547411424	0,019821759389939	0,024428885110494
REG272	-0,005583114619472	0,000860030345780	0,003367970271570	0,002912390012506	0,001632773296659	0,004845685249588	0,003588653932022
REG273	-0,013734643644963	0,001780762278489	0,003478418395311	0,005037591541502	0,003061958852378	0,005922514726772	0,007040226115947
REG274	-0,051106329674708	0,004182608193958	0,014335046798120	0,014266724095101	0,008354776358318	0,020906830830602	0,015704489526704
REG275	-0,209240496588290	0,010391917532535	0,031727132632377	0,040103422500507	0,023064457133441	0,048692496455614	0,043288034010968
REG276	-0,141698562302430	0,008955373209742	0,0273423233168200	0,033209784986047	0,019149453255102	0,043912792846820	0,037629411058335
REG277	-0,061436211704263	0,007096159554155	0,0112316937184705	0,018570836460010	0,012000329702415	0,024760087894850	0,025816006967792
REG278	-0,225905609358660	0,012666428878975	0,035209386366288	0,049105663600587	0,028433537724771	0,057295773556167	0,056356402118577
REG279	-0,027816864690406	0,000562127218361	0,011530100210805	0,009204390568115	0,004739392143007	0,011699832652862	0,008008486329335
REG280	-0,302934922121980	0,012683345522134	0,058903405484112	0,067712264692230	0,035127059962016	0,076329494133360	0,082640350547530
REG281	-0,140164474901190	0,011714874617136	0,030093293879812	0,041047194788723	0,023610116296249	0,046571416472392	0,050703540649543
REG282	-0,074653946928210	0,008507714389984	0,045454808613511	0,0404746728773845	0,023278922738981	0,065754764644426	0,040392358893640
REG283	-0,036370809157298	0,002078772651063	0,007623234103549	0,008799793402180	0,005165411395158	0,010604695154299	0,008341004773843
REG284	-0,312542880089710	0,016808301038063	0,067264331691870	0,076620709419230	0,042786954578594	0,092116245394480	0,082105916694740
REG285	-0,306354999782210	0,014948736616357	0,067277459338930	0,071668891634000	0,040105284109059	0,088613291320160	0,070656950004240
REG286	-0,006557320113411	0,003683847744456	0,006433399586475	0,007440836928070	0,005375978062327	0,013283898558066	0,010976127791906
REG287	-0,221818296499460	0,017475540290629	0,055605813548619	0,065205253385070	0,038559547529814	0,088708576607020	0,067739463359200
REG288	-0,034615410592797	0,007074800308026	0,047734808169576	0,037655204036570	0,021294990551848	0,060590024148957	0,035958946758692
REG289	-0,123382116269010	0,005299342059365	0,029912388647078	0,029840313071367	0,016997481059328	0,036994574090959	0,025972300311948
REG290	-0,000250833450866	0,000001923102432	0,000218148470977	0,000257717345573	0,000136305866373	0,000344185828277	0,000276456725828
REG291	-0,047284581247564	0,007305644220505	0,019707198108032	0,023784105801456	0,014712487960338	0,033116861451080	0,029580227613955
REG292	-0,083216624022100	0,003238441902282	0,008989736401378	0,014107291155316	0,007947554652485	0,013826249770751	0,015213406976366
REG293	-0,084076790788890	0,006990616073508	0,026007004373485	0,026061871463525	0,015686590274854	0,036720745414418	0,028541175858839
REG294	-0,007622868024603	0,001645935632426	0,006215873621786	0,00580668398429	0,0033686654283940	0,009283173935007	0,006152423957086
REG295	-0,309452520445850	0,0099731074593905	0,046826540119739	0,055359337968548	0,0286438437899429	0,063925263600940	0,062426936362169
REG296	-0,126414419164600	0,003546412337935	0,020004502313568	0,025484077383735	0,013679035444700	0,025041910908999	0,025923134588226
REG297	-0,032107250994289	0,001664058802489	0,005578301529572	0,006497716802549	0,0038807714521812	0,008494296813707	0,006833794999275
REG298	-0,220781441528800	0,011500382786130	0,054986072970970	0,058445804228771	0,032343627923046	0,071018955033920	0,059023789580888
REG299	-0,059218861514083	0,002561246762703	0,010663330993538	0,011841061095394	0,006644662468249	0,014844692891626	0,012067086562848
REG300	0,005354812496357	0,001192854177431	0,005015193781984	0,005278700144946	0,002983125274186	0,007257875235966	0,006460807528212
REG301	-0,015992369703398	0,004264386147917	0,011568537622589	0,011888360262880	0,007475042523265	0,020422032248589	0,012293195406414
REG302	-0,160760918541140	0,013128590714065	0,039332001170673	0,049320103553533	0,028151993513732	0,059530312998576	0,057471058840642
REG303	-0,042327217699584	0,001940512987273	0,008802251193143	0,010712232285813	0,006114870344437	0,011659723227204	0,010881662824412
REG304	-0,151413392054400	0,012252771555386	0,02941655076946	0,039290551136960	0,023724627778580	0,050911733919890	0,053973439323447
REG305	-0,056843074895310	0,004168928466625	0,012809203667132	0,015358678340253	0,009106799592739	0,019718862337248	0,015932735161261
REG306	-0,142621534879020	0,006341608381932	0,026194354388338	0,029223266634020	0,016102514603786	0,040323917744908	0,031109474210726
REG307	-0,243631035511610	0,006009242227558	0,028845761967558	0,039491995091166	0,020843988502929	0,038511668389841	0,037978223064180
REG308	-0,068766111553920	0,008903562134628	0,012197787092546	0,022692870359324	0,014017246091853	0,024083209581572	0,033427389526203
REG309	-0,143651027898660	0,010118705580596	0,016203890371929	0,029276312719557	0,017659008805450	0,029823807146729	0,040402306035605
REG310	-0,195356073518370	0,013464115929784	0,053850211916528	0,056117556377903	0,031998710445617	0,0783868056657980	0,059176366425237
REG311	-0,140463506151240	0,006196122618419	0,045930539777663	0,040875098711868	0,022838817291134	0,052182578639656	0,037590482671303
REG312	-0,057037020218595	0,001476824968225	0,008228097799238	0,009803899345402	0,00525522677748	0,009931612723800	0,009048497333189




Variabile	REG25	REG243	REG244	REG245	REG246	REG247	REG248
REG313	-0,281282550472150	0,014997521852511	0,047944596138219	0,064780891311110	0,035766689695954	0,068834158147170	0,070575963745820
REG314	-0,021024540182220	0,001263125218118	0,006527695213955	0,007459552063902	0,004100071590994	0,010090899491297	0,007921320076556
REG315	-0,055512161922269	0,002581273818497	0,011929257377154	0,013834948866832	0,007496903578483	0,015759906135698	0,014114076672043
REG316	-0,059332023460258	0,004148384514763	0,021556941827342	0,021720489875210	0,011816717438778	0,026641297766606	0,027104435245002
REG317	-0,139869664171220	0,004884115482328	0,026722902720215	0,029236936442135	0,016044824250070	0,034969236032842	0,027136413775638
REG318	-0,185029975103920	0,009991107295540	0,037613201261381	0,041851651653807	0,022855350749423	0,0532444891658995	0,047706444903790
REG319	-0,025860472740256	0,004605882693667	0,006306591033854	0,010128002126405	0,006803583875787	0,013832586624929	0,014782014712753
REG320	-0,318859643551430	0,014060022085112	0,064173760485270	0,073119763415910	0,039627053693062	0,085164985890720	0,078369044201890
REG321	-0,067756704826330	0,005322387722868	0,014069237440686	0,017049486021107	0,010555413344595	0,022256210652416	0,019933314399335
REG322	-0,089731807932470	0,001416735579178	0,036458811975930	0,025490040258612	0,011226235351750	0,040435723775343	0,024725475169752
REG323	0,000019148101234	0,002120028191981	0,006234304181131	0,005770893630360	0,003493640172002	0,009664297672386	0,007757330527742
REG324	-0,028965663016483	0,006312957101214	0,024115587147535	0,022898072748803	0,012244465910282	0,031596796956516	0,030728103275470
REG325	-0,016530869182723	0,002795025175290	0,010549012062019	0,009753542812566	0,005699507004400	0,015536903574694	0,010082442462989
REG326	-0,465349871304700	0,011476114133769	0,063893697112780	0,074466189683590	0,040143565775163	0,078889301774830	0,065260183767550
REG327	-0,001317598659071	0,002010930804274	0,005202348754122	0,006449575497410	0,003798067397378	0,007763138883189	0,009278458798401
REG328	-0,184440950985740	0,011526394790576	0,051763602134981	0,053911240867433	0,029344234151821	0,073859513193470	0,053758596756813
REG329	-0,265205685194620	0,012497036899715	0,061176640237625	0,065120413394590	0,035139137421387	0,078806157579400	0,069181403036600
REG330	-0,042384272917422	0,001465758165834	0,004619995469770	0,006867409945547	0,003887094785366	0,007718748382746	0,006798961086313
REG331	-0,194548813853940	0,008051032528477	0,027885289807659	0,036955398995559	0,020391097261082	0,037952294216614	0,040999485887291
REG332	0,003794779598249	0,00261703911229	0,002595585055012	0,00166705936845	0,001019574121624	0,003296221620107	0,001373947202689
REG333	-0,000484888026569	0,01065865057635	0,005063712678604	0,003798204256633	0,002123883767044	0,007353584759887	0,005055347275641
REG334	-0,071136827728410	0,006545088778481	0,019505882626105	0,024435478706334	0,013995280904071	0,031286934300470	0,033604323814715
REG335	0,003379412900434	0,000872992911459	0,001161037347618	0,003367384757739	0,001869112403004	0,002308793874435	0,005862389015088
REG336	0,000532784032209	0,001274054232474	0,003171105220822	0,003408181876116	0,002150502322277	0,004870235108345	0,004515748844126
REG337	-0,128694165192480	0,006075220189650	0,028305434370830	0,032207362541510	0,017296164585549	0,039694803502198	0,033423020153462
REG338	-0,034403472492734	0,003398972470085	0,006205258842744	0,009519159640665	0,005778675997758	0,011138930789826	0,013358330231430
REG339	-0,048284231832576	0,003964302271497	0,010116425520658	0,011182815552160	0,006863015002313	0,017842729397236	0,014611767761473
REG340	-0,048703716053004	0,003322189493161	0,012243201042103	0,013464094113537	0,007904537728407	0,018026455400191	0,013894500685229
REG341	-0,071437242815770	0,006217830717604	0,027525699748924	0,025239239459702	0,013545195352891	0,037316768389603	0,028913908903637
REG342	-0,240354414062900	0,008708786108536	0,029980612817752	0,038938365293649	0,022310323471234	0,043966286078626	0,038987437812622
REG343	-0,143039565421600	0,009253128904707	0,030613337386435	0,036167309267752	0,020602708251363	0,047625338012512	0,038606795408653
REG344	-0,047779981203450	0,003979110711142	0,010227016937323	0,012222715521875	0,007764400893073	0,016652660722351	0,014400634048725
REG345	-0,041602431389570	0,005562099108772	0,010526401134638	0,014678667206798	0,009056968864502	0,020969226724420	0,023071266376401
REG346	-0,060359038846841	0,003857409966737	0,017555538498547	0,018404311660708	0,010329051851038	0,025629854365075	0,019749134657672
REG347	-0,030696240956194	0,002018061749350	0,008355486784983	0,008976866948974	0,005161734776964	0,011658680220427	0,008142123325025
REG348	-0,024996558925572	0,001190871326290	0,004485754485011	0,005396370997097	0,003098618966270	0,006371074476298	0,005525555191294
REG349	-0,094267941488890	0,003992260239759	0,033829911192980	0,035862625448798	0,022299507897957	0,030996865238508	0,033756944667284
REG350	-0,120109075439420	0,005499880874746	0,024317023603657	0,027019939565690	0,015284554378400	0,034557119499703	0,026584722717861
REG351	-0,193783733345110	0,007358839890883	0,033287378987482	0,039532942484756	0,021315607787030	0,045132813044108	0,041317538834576
REG352	-0,072082907360220	0,001566674966375	0,017820247624113	0,015138039980669	0,007684484316980	0,021313213164368	0,013375534798157
REG353	-0,086138915132620	0,005502223371967	0,039671420175333	0,035017684214982	0,020185076348262	0,047958639437559	0,02957819309625
REG354	-0,226194203462310	0,009576865493120	0,029478758096706	0,040015409986275	0,022591614013060	0,047410306081928	0,046721202951711
REG355	-0,128346704771940	0,009330031374936	0,036388551687685	0,037253590563676	0,021284878090551	0,052454279414720	0,043228167436917




Variabile	REG25	REG243	REG244	REG245	REG246	REG247	REG248
REG356	-0,066788136596980	0,002734600081762	0,010687540656928	0,011959197376036	0,006824949696623	0,016529813512002	0,012128232958144
REG357	-0,097432704178250	0,004761993441575	0,019106962187218	0,020187367947989	0,011357646633911	0,028730146342217	0,021410676417547
REG358	-0,000692379141606	0,002119489313615	0,007215036842272	0,007607477959253	0,004500387007746	0,010139577101726	0,009201834982918
REG359	-0,283389566437020	0,0128332753444378	0,037812596436180	0,053848528867156	0,0311117718631149	0,058936256117339	0,055095063286718
REG360	-0,381300017053520	0,014884951130708	0,060341657067378	0,074982459703200	0,041129136245634	0,078422260875380	0,078820380931570
REG361	-0,374857184257530	0,017156898863324	0,067294157099240	0,084326706887620	0,045672044138441	0,096251070944030	0,092527933708080
REG362	-0,38435825265020	0,016489517678478	0,070221618302930	0,0820665472537230	0,044314964181856	0,092249719837620	0,091137217976180
REG363	-0,341089946968310	0,015389154870522	0,067017078258390	0,072949697094370	0,038813028466799	0,088832633479680	0,078574866734920
REG364	0,025228224408847	0,010107788279224	0,022937206321306	0,022639043109263	0,015852204871567	0,043806733496893	0,028115854658286
REG365	-0,051915882141495	0,016783229067124	0,059611094550390	0,053813519200616	0,032824401149015	0,089231290205220	0,058885633349238
REG366	-0,263566467141050	0,015837689183014	0,072114700640610	0,075645403253100	0,042524399150047	0,100944629858110	0,079801564303180


Variabile	REG249	REG250	REG251	REG252	REG253	REG254	REG255
REG1	0,000015546425663	0,000050407407715	-0,00007807297404	0,000092787224546	0,0020010662335690	0,000260121871996	0,000589113179909
REG5	0,000038871659239	-0,000089161057275	0,000189515408005	-0,000283320796286	0,000193424327832	-0,000114641084547	0,000181035057917
REG6	0,006225287244827	0,018042573724159	0,008788772441591	0,004966162393960	0,001350106940790	0,001198396463090	0,004800499307731
REG9	-0,000110404428989	0,000768290782686	0,000920567519650	-0,000254207941873	0,001289118686349	-0,000785943483684	-0,000906972936886
REG12	34,157948438006600	48,462766298086400	23,186971743367400	-59,862972056916500	134,621642312314000	-26,844192930321800	-26,737672904513100
REG23	-0,000221714275073	0,000850125411885	-0,000330343469369	-0,000083799878450	0,001434586566970	-0,000083286554099	-0,0000606502366902
REG24	-0,000446864906612	-0,000440807285645	0,001192284477061	-0,000413114294459	-0,001895520312471	0,000262740226276	-0,000077072143822
REG25	-0,053169414496456	-0,251140957811390	-0,29925854724070	-0,051302071154218	-0,328416241258110	-0,051303331510732	-0,132619839107950
REG243	0,001398707343649	0,011815952153669	0,012533336294571	0,005659611815540	0,011626994725718	0,0042779866362203	0,006453391284612
REG244	0,009746953323775	0,040969005900366	0,055140097679929	0,013081119353468	0,0439303044151492	0,022743274262412	0,028854882572388
REG245	0,010650849190099	0,049644850563871	0,060436888075226	0,018957382908060	0,054407453319481	0,016217834358199	0,028854882572388
REG246	0,005642861281412	0,027729319263626	0,033728769980930	0,011126137913652	0,030069026872892	0,009489309206004	0,016879653693678
REG247	0,011816269045169	0,058476581665065	0,074541640736930	0,020408331460530	0,061393685323688	0,018054142610309	0,035410978750628
REG248	0,009564250830579	0,054613475991351	0,059326242051814	0,027606568886116	0,046414485830188	0,021253797976025	0,029493389302897
REG249	11,948833002220000	0,025587062000336	0,032710514763600	0,008854423787629	0,028468805099142	0,007929614151835	0,016635652592253
REG250	0,025587062000336	5,944692342928440	0,141106633137410	0,042786944103876	0,12720300547460	0,033875244466669	0,064629415531220
REG251	0,032710514763600	0,141106633137410	3,900349324580030	0,045501771734906	0,157435762333040	0,040413554950653	0,085319482690870
REG252	0,008854423787629	0,042786944103876	0,045501771734906	10,808486553091400	0,032220949109842	0,017365503518370	0,023162850078417
REG253	0,028468805099142	0,12720300547460	0,157435762333040	0,032220949109842	5,606645485257010	0,029294564592354	0,073182836263370
REG254	0,007929614151835	0,033875244466669	0,040413554950653	0,017365503518370	0,029294564592354	11,209430619599400	0,023842664660135
REG255	0,016635652592253	0,064629415531220	0,085319482690870	0,023162850078417	0,073182836263370	0,023842664660135	8,927751383498630
REG256	0,006863210156812	0,025309813085590	0,027057904398168	0,010149274358414	0,024130470743453	0,008060770987405	0,015887812184110
REG257	0,003398787001851	0,016882559537862	0,020819849297217	0,007768358038028	0,017864117287187	0,005843477577359	0,009259344946968
REG258	0,001487392178015	0,005804161758842	0,007706001363348	0,001969390400454	0,007299473267405	0,001835572420299	0,003983525874004
REG259	0,021259301222403	0,088738988661810	0,116940962735200	0,031777558779465	0,107169042950180	0,030621878857720	0,064461302217890
REG260	0,001845415381996	0,007484151939067	0,011670534013543	0,002449301826274	0,010146073470065	0,002615131761537	0,006031701581055
REG261	0,003346870015935	0,013974938410620	0,016495716309947	0,006784764255955	0,015529777719827	0,005904573787386	0,009109294882338
REG262	0,024835398475388	0,102047619126630	0,133930552473270	0,034762873925061	0,099476217161980	0,028731754240536	0,057863242618970
REG263	0,003662563495915	0,016917820750128	0,019873500065162	0,006211317161717	0,018033444318885	0,004612810154455	0,009289774187036
REG264	0,026016610105857	0,103445848852530	0,128574379827760	0,036269451508050	0,119996342918620	0,031991654659341	0,065628482443820



Variabile	REG249	REG250	REG251	REG252	REG253	REG254	REG255
REG265	0,004541033766291	0,015075268171398	0,019548729668979	0,007030417064999	0,011021492039063	0,006729541224793	0,011668569065650
REG266	0,015522678580409	0,062860546694850	0,084600745335290	0,023276912194551	0,052850000916146	0,022030870416715	0,046352726619479
REG267	0,018955343134734	0,071065418134650	0,105481425973220	0,022274872507849	0,076014992864850	0,022608433243275	0,051293177028279
REG268	0,004306226536124	0,011016593682276	0,017887179378922	0,004536224370563	0,007391600421778	0,004681021491052	0,010353386987322
REG269	0,004357154842893	0,019159725331397	0,022750880823164	0,007075531328693	0,023080350072189	0,005677971064923	0,01148789865134
REG270	0,004278428428891	0,018193513958307	0,023198994965317	0,006222261258050	0,017139298670075	0,005913349851147	0,010465343630464
REG271	0,009986564439221	0,043058356534172	0,053176447861499	0,020916428331895	0,043090647825467	0,016509846240661	0,025476229495846
REG272	0,001446978219285	0,007285986214532	0,008990109610812	0,002816799694129	0,006546335390439	0,002097529069425	0,003532550792530
REG273	0,001972007375987	0,011009770696292	0,012069931364137	0,00546495648154	0,0109544554417420	0,003981784681459	0,005731833488908
REG274	0,007621445267518	0,036258094238974	0,044163083591866	0,012430961541835	0,040755007488368	0,009174175553153	0,019427493860978
REG275	0,018986888017211	0,091464228559570	0,114537021342590	0,030367546106222	0,103587663689800	0,026971615603541	0,054038451712194
REG276	0,016196980804055	0,075379303069420	0,093974573823800	0,027126283073473	0,081049805310190	0,025171158330637	0,047481282230509
REG277	0,008101832752471	0,041548498897847	0,048761540329635	0,019136043738269	0,04000936972835	0,016316087643260	0,028254493128071
REG278	0,022586271804618	0,104181208747010	0,132210732966330	0,040158038842031	0,110800360984410	0,038664625745272	0,069283954084900
REG279	0,007977807825549	0,025521010106025	0,033182141912661	0,010329698521037	0,022745106785009	0,007740433787015	0,016359202924592
REG280	0,035820083982758	0,162212189513760	0,186153291776630	0,070582523718040	0,123457422819860	0,053988441314244	0,080259886237090
REG281	0,017340048932553	0,087399231812060	0,102254494760990	0,038478872935797	0,094759094249790	0,030970993290769	0,048025563879627
REG282	0,025104851716739	0,095273142549610	0,131693999296350	0,037615263380383	0,105661267818330	0,030797095946516	0,061709840190755
REG283	0,004510940372527	0,019017759963627	0,026423278700514	0,006202247320121	0,024955277470658	0,005832843552048	0,012814524094591
REG284	0,039290437040092	0,171587202890540	0,221631990904450	0,064592274427310	0,181486842171000	0,0559449955461547	0,103005697077190
REG285	0,038443792395079	0,163840528755880	0,21896950419080	0,055600751064848	0,185367025041030	0,048389154550168	0,099029169140490
REG286	0,003086194475351	0,016696654946366	0,022609733643797	0,007742476098860	0,015519589282171	0,006828781877355	0,012978686021705
REG287	0,031433924072945	0,135807849117740	0,188703193381940	0,046442561042581	0,169550640156750	0,049779003989964	0,099900521204140
REG288	0,026216165092945	0,091319648135110	0,131050486599640	0,035418455804586	0,094677465267650	0,031679202635668	0,065459732297730
REG289	0,017450265399338	0,066817040482210	0,098219719677360	0,021300492049753	0,079327068943500	0,0201985444418146	0,046001076734875
REG290	0,000318269131347	0,000712150923862	0,000770701884974	0,000415635373475	0,000508333787186	0,000449796049245	0,000837409896575
REG291	0,013443438234101	0,054346834933484	0,066822086232350	0,025245154207384	0,05912630662896	0,0223473964448867	0,040535738200349
REG292	0,006868841441325	0,030867703501628	0,036740952078404	0,011100633849962	0,036030584632776	0,009860433827554	0,018733102688124
REG293	0,013577913107602	0,059842470758750	0,083953945373060	0,022249492673895	0,060336348077961	0,019046927875995	0,038683343362730
REG294	0,002603148309300	0,011874204825815	0,017432646934124	0,004155781891347	0,014502633901504	0,004283298128387	0,00795838325700
REG295	0,032805972841203	0,140979159354950	0,157227766313440	0,053651537437309	0,123349415482760	0,043175798907812	0,075762021034180
REG296	0,016176543626418	0,058957394571701	0,072616047792880	0,024206181013916	0,058665260198448	0,021505165593335	0,039917902435423
REG297	0,003506480664382	0,015247136662453	0,020313221291502	0,005094302294588	0,016396075769605	0,0047391847235663	0,010335429912238
REG298	0,033676113551533	0,136107305832510	0,175230045878540	0,050861701743700	0,149802338711840	0,042656280450982	0,083118506528430
REG299	0,006452499959786	0,028079490520279	0,036242059865250	0,009309691963128	0,030034254512593	0,008199483885443	0,017010703753467
REG300	0,003048764346785	0,010319351614118	0,013659864496289	0,006031248494746	0,010100234913740	0,005741661068245	0,008478947623286
REG301	0,006305570987737	0,027065474824509	0,035208714886647	0,008695027389641	0,040638801296131	0,009009483649230	0,020448149058771
REG302	0,023250793477832	0,107274941171030	0,129431094617320	0,044607728308005	0,120532850009680	0,037824359261456	0,063736998659320
REG303	0,00668070446865	0,024121729607411	0,031515140594114	0,009989851236980	0,026041135197588	0,009079495557854	0,017739908280944
REG304	0,019578997505362	0,093402046285820	0,107800180553080	0,043181925997788	0,072781290225980	0,035307929350787	0,058290602255119
REG305	0,007835493082236	0,034092374450482	0,044067650523436	0,011932386149478	0,043769309171442	0,011009207220175	0,022830151189951
REG306	0,016553570501719	0,070155495264080	0,088002574432690	0,0234016121718485	0,069710078461060	0,023203355089440	0,045976372956828
REG307	0,022178081393295	0,089280338720360	0,109338943881510	0,030228980481065	0,100824147771660	0,028841655454911	0,056424241976347




Variable	REG249	REG250	REG251	REG252	REG253	REG254	REG255
REG308	0,006333312584586	0,045021075611817	0,047465721062243	0,023548125503783	0,047257626885404	0,017352557383891	0,021741944326001
REG309	0,010500165046249	0,064677685099570	0,068220934181880	0,029235817262362	0,064408555369470	0,021187255679237	0,031605305873606
REG310	0,033542909678300	0,137612997862090	0,170512024032050	0,049922515328736	0,152470353709610	0,043154310745841	0,087879333764490
REG311	0,025773177204202	0,095554592872640	0,141444852683190	0,034893350789926	0,093186643896970	0,029521191385518	0,062497680801074
REG312	0,008091393925518	0,029319111585116	0,029183944315552	0,010764400882814	0,035081023823299	0,007082711717687	0,016699000581925
REG313	0,028568674287446	0,134739569652050	0,166139554489860	0,051504689189997	0,160470408293130	0,045513488647133	0,076964851502530
REG314	0,004567777427473	0,015382237876374	0,021572008311224	0,006498250820649	0,014302135060531	0,007745318733939	0,013798399447231
REG315	0,007974074173558	0,031772078486524	0,038996941263105	0,012210145579997	0,035843103487777	0,010529990014164	0,019611841444801
REG316	0,012046439445495	0,050188275217509	0,064646986266520	0,024552073616100	0,032053383004171	0,019086782847832	0,028406064677334
REG317	0,017690905084991	0,067823522446600	0,090569599490100	0,022675079260108	0,075823740996360	0,0216477735331907	0,045804939591726
REG318	0,020321977717087	0,098777484651690	0,119289758225860	0,036194867724742	0,097156078548100	0,029057403514432	0,050690989870221
REG319	0,003420207583097	0,021601919870456	0,024804867961480	0,010189750795296	0,023660776869524	0,008193636704768	0,013542149317593
REG320	0,039842637498776	0,168050343294860	0,210658169655260	0,064682481504320	0,167331447286830	0,055309536035684	0,099266317225050
REG321	0,009570049068147	0,042903300874715	0,0504668578767434	0,016750548934385	0,047570638058487	0,012649158970987	0,026461425739935
REG322	0,022284378582936	0,081098723732760	0,091101874501050	0,029603652513518	0,061392974932321	0,020392740259235	0,039000618300429
REG323	0,003929521826296	0,016994696597004	0,016457132106588	0,007923320068528	0,018316697820844	0,004874884649215	0,008817773843910
REG324	0,010411231013089	0,054868581713977	0,060945643155517	0,026354203681087	0,046097140946606	0,016820850612651	0,020382312605800
REG325	0,005335683515556	0,022977290569597	0,029947890669829	0,007977472706737	0,029156381482312	0,006938128029503	0,014400291297362
REG326	0,045851857784889	0,182968211230270	0,229215313358340	0,055634453844634	0,216468726084800	0,047378049198360	0,109646069082200
REG327	0,003156013839552	0,014136175693245	0,015143692589727	0,008516341272728	0,012638309256000	0,006124530257394	0,007911064856628
REG328	0,029129214919039	0,121524136840830	0,15728379870450	0,04103811084309	0,143671148992010	0,039846242632959	0,077128247042190
REG329	0,036286493149117	0,153406714263740	0,192389305046000	0,058533560228617	0,152597595716250	0,047800183809476	0,086764516790320
REG330	0,003740539404650	0,015391240534215	0,019141656313064	0,004817173376025	0,018594719123829	0,005293393142960	0,011220523660598
REG331	0,018705869180249	0,085782834330220	0,100387425565320	0,033046913739163	0,090210093152880	0,025771235165584	0,046050007288813
REG332	0,001493660887521	0,003992154652693	0,006906872928874	0,001676446183436	0,003978272730263	0,001813175784175	0,004112806659089
REG333	0,002258460462182	0,009918103934141	0,012661203524561	0,004387306595275	0,006290891038364	0,003530543693317	0,005661100035840
REG334	0,012511134605412	0,055757232645515	0,064792361295340	0,028030649053772	0,039111502173211	0,023626441852192	0,035064769105699
REG335	0,001425558919808	0,005357298785939	0,004234670101257	0,005540470451436	0,002383359243862	0,004624704307937	0,004043779157879
REG336	0,001532687141718	0,007467169433069	0,009093120783430	0,003805279017315	0,008549233933242	0,002717140532243	0,004298926928017
REG337	0,016428933060624	0,068290572355120	0,091405163286900	0,024945663106370	0,071476463797720	0,025347856607947	0,044915541736945
REG338	0,003287526637772	0,020280567755483	0,022898490203589	0,009525720127391	0,019205314070791	0,0072951622670501	0,010469203043365
REG339	0,005415350408802	0,028704183197751	0,034346980762812	0,010418874659752	0,024987585021378	0,008561027226457	0,016673530339826
REG340	0,007640535204706	0,031200736734915	0,040948128899835	0,011188924966258	0,036147383494220	0,010258953457396	0,021430572673948
REG341	0,011972864472477	0,059724009538723	0,075460204269800	0,021957997875271	0,056807113104339	0,01702009303387	0,028089311898127
REG342	0,021503491265505	0,093682243790660	0,115837047914960	0,029788659185998	0,1074886603000510	0,026241302116212	0,058379190876907
REG343	0,017723419133443	0,079881985566920	0,102013027627210	0,027566920283627	0,094381457128860	0,026614306460039	0,051309583343835
REG344	0,006267287426807	0,0289709595960974	0,037430874139483	0,011076626702827	0,030684543364406	0,009209077080417	0,019318307053798
REG345	0,006154468037789	0,034014921643006	0,037231129472220	0,017503922769951	0,021668998678008	0,014318184809698	0,020442979367619
REG346	0,011356059024827	0,043478491018651	0,055994145784375	0,016887316402130	0,0429956599585591	0,016098097309641	0,030829097748850
REG347	0,004744077354347	0,019134006933123	0,027051161968084	0,006022964102613	0,026246591128503	0,006142113308072	0,013416069588705
REG348	0,003075180837102	0,012581450311084	0,015959103889263	0,004535159782193	0,014281324314812	0,004014358858701	0,008279844110185
REG349	0,026070622598449	0,074529126605540	0,125483219501900	0,039539937705188	0,063864925621840	0,033642576610357	0,068504417982820
REG350	0,015271452504447	0,061022626293544	0,083066795242530	0,020568934597392	0,067251884862620	0,0206226526528395	0,042793886783639




Variabile	REG249	REG250	REG251	REG252	REG253	REG254	REG255
REG351	0,022126671651707	0,092178267667340	0,113218754040590	0,033916189511819	0,095274775104670	0,029756410130810	0,055537640462593
REG352	0,010208473920244	0,038108249496623	0,053271426758328	0,011792561941206	0,033363056142752	0,011288096240011	0,023950992828555
REG353	0,025203701830842	0,083116705880240	0,122263213663600	0,030423207308171	0,095044782181300	0,028186473196308	0,064312744982030
REG354	0,021925458765236	0,097774277362160	0,112013349069320	0,036820311766837	0,092785521202920	0,0320266186635296	0,060043651993315
REG355	0,021195403935777	0,092113629533870	0,114033417152500	0,036251383566068	0,085206402223580	0,029469925938210	0,054973707036685
REG356	0,006560290205260	0,028510246564038	0,037932695035687	0,008436742693353	0,029467059857264	0,008766523829457	0,019260884857772
REG357	0,011218976961375	0,049544239411981	0,063095225080270	0,015964465688905	0,049887117748249	0,014837655252468	0,030793980778937
REG358	0,003513109220714	0,014772146374409	0,020587090636257	0,007634374132187	0,015920611223055	0,006584203191113	0,010022494275310
REG359	0,025984945968103	0,114714839101010	0,147931660020280	0,038691616532966	0,143092992426250	0,038428198739315	0,077700242725350
REG360	0,040626032856338	0,175505189895200	0,211296057866270	0,065922197417360	0,189914556641810	0,0522238030952323	0,098237793953940
REG361	0,043357152009066	0,186337800088680	0,228750881103640	0,072447247503120	0,192133728936850	0,066187005584180	0,1143159523336800
REG362	0,041804524829290	0,188571654283400	0,232383289717260	0,073271886006950	0,179965088356360	0,059334430353447	0,1017345793998510
REG363	0,038057233623266	0,176990617490350	0,209695253771320	0,062863835650490	0,183424549801060	0,048161542193317	0,087322332010170
REG364	0,010042519501373	0,044623202125493	0,070016537466650	0,018746738562828	0,057449619078331	0,021067669436342	0,042412421218918
REG365	0,027238853416169	0,119437474250150	0,170458081505160	0,044551876385540	0,140311865287810	0,040707219756587	0,081279673875330
REG366	0,044016868269970	0,174693829436990	0,230837088831920	0,068436937577580	0,176627427713830	0,061492403988055	0,118092299294450


Variabile	REG256	REG257	REG258	REG259	REG260	REG261	REG262	REG263
REG1	-0,000154323533310	0,0001820111335434	0,00066637927856	0,00880237016893	0,000063123032583	0,000217234108719	-0,001571184763352	0,000116187879038
REG5	0,000034827342249	-0,00007737884857	0,000009946905222	0,000224821671089	0,000040013741045	-0,000062146523125	0,000152111547084	-0,000015611625088
REG6	0,011763384608318	-0,004305558876982	-0,000353052149113	-0,021484922862663	-0,007345375387628	-0,003550765444966	0,003570184364078	0,006241836382959
REG9	-0,000283095739325	0,000154662086848	-0,000003308957270	-0,000322905399452	0,000054866795085	-0,000227290097097	0,000896340817879	0,000158763939677
REG12	-11,366240607761200	-2,667452203732960	5,131854379741970	-61,201723503852100	-0,367175980809900	18,363716102546700	50,000564043438000	-16,517818324048800
REG23	0,000055263695131	-0,000096343745232	-0,000062087030450	-0,000397003848417	-0,000105073597456	0,000098184214250	0,000066926469373	-0,000154772119580
REG24	-0,001395747019218	0,00005698581650	-0,000074976977676	-0,000895133793796	0,000001675459376	-0,00020064882315	0,000144919201335	-0,000144919201335
REG25	-0,043690170713290	-0,021621692744000	-0,010790286242979	-0,129239504394890	-0,001912948272539	-0,016644694555224	-0,161038578623850	-0,041833352765845
REG243	0,001531780098476	0,002341460099128	0,000523953324381	0,011060304389529	0,001131631144819	0,001659618366326	0,007200831506322	0,001655440768555
REG244	0,008018790787812	0,006317104700197	0,002247031212554	0,034197588849731	0,003990611669993	0,004986852761482	0,045301475322542	0,005094511875552
REG245	0,009102629181570	0,007892280443034	0,002558582143953	0,03069999469406	0,003464713555323	0,006776477082177	0,040955798368046	0,006967351433200
REG246	0,004875045094607	0,004686015692356	0,001460461145632	0,023689695010944	0,002212572223550	0,003827113085906	0,021824870635490	0,004013572301478
REG247	0,01109374394204	0,009141342004994	0,003059382876194	0,054827186129244	0,0061662583666572	0,007476776612139	0,056850700815781	0,007084577806650
REG248	0,009848398091999	0,009795813267136	0,002388865850271	0,041566779656826	0,003412932916488	0,008107665064235	0,040441736473263	0,007652150827533
REG249	0,006863201156812	0,003398787001851	0,001487392178015	0,021259301222403	0,001845415381996	0,003346870015935	0,024835398475388	0,003662563495915
REG250	0,025309813085590	0,016882559537862	0,005804161758842	0,088738988661810	0,007484151939067	0,013974938410820	0,102047619126830	0,016917820750128
REG251	0,02075904398168	0,020819849297217	0,00706001363348	0,116940962735200	0,011670534013543	0,016495716309947	0,133930552473270	0,0198735000665162
REG252	0,010149274358414	0,007768358038028	0,001969394004054	0,03177558779465	0,002449301826274	0,006784764255955	0,034762873925061	0,006211317161717
REG253	0,024130470734553	0,017864117287187	0,007299473267405	0,107169042950180	0,010146073470065	0,015529477719827	0,099476217161980	0,018033444318885
REG254	0,008060770987405	0,005843477577359	0,001835372420299	0,030621878857720	0,002615131761537	0,005904573787386	0,028731754240536	0,004612810154455
REG255	0,015887812184110	0,009259344946968	0,003983525874004	0,064461302217890	0,006031701581055	0,009109294882338	0,057863242618970	0,009289774187036
REG256	12,084672591167200	0,002479662421826	0,001282254909286	0,019907095094988	0,001197234900322	0,003176305484854	0,023134411079176	0,0035759309050383
REG257	0,002479662421826	12,568701751486300	0,000941278685907	0,014765179473560	0,001663225068245	0,002700613541607	0,014458237700330	0,002387760073761
REG258	0,001282254909286	0,000941278685907	13,370056373932200	0,005681609109271	0,000596312157860	0,000843079906981	0,005343071825198	0,000828217991314
REG259	0,019907095094988	0,014765179473560	0,005681609109271	7,003381456779520	0,010717870316180	0,013464284583823	0,082156784867190	0,011795196235467



Variabile	REG256	REG257	REG258	REG259	REG260	REG261	REG262	REG263
REG260	0,001197234900322	0,001663225068245	0,000596312157860	0,010717870316180	13,123235401160600	0,001371588585346	0,008802584949589	0,008803701440051
REG261	0,003176305484854	0,002700613541607	0,000843079806981	0,013464244838323	0,001371588585346	12,716985093703400	0,012040965677478	0,001685299601123
REG262	0,023134411079176	0,014458237700330	0,005343071825198	0,082156784867190	0,008802584949589	0,012040965677478	6,357188888911670	0,012834204347165
REG263	0,003575930950383	0,002387760073761	0,000828217991314	0,011195196235467	0,000803701440051	0,001685299601123	0,012834204347165	12,736762914419000
REG264	0,026127476466964	0,014764564990885	0,005966747387479	0,091202019038460	0,008607213593769	0,0143743899936074	0,096017453838400	0,014033556090896
REG265	0,005187410195387	0,001957204774886	0,000870267261606	0,010485313071355	0,001245103606850	0,002423139932958	0,017487703930040	0,001848191169607
REG266	0,016735787419623	0,008083610244391	0,003445331598108	0,060818174708551	0,005988288092790	0,006665706140913	0,066549256796090	0,008949585316739
REG267	0,015126967892159	0,011138194451519	0,004561513103428	0,0736156485929350	0,008974613991573	0,009159547748041	0,084082322751760	0,0090612448339369
REG268	0,004315204754483	0,001415322853382	0,000823469325817	0,012199293227577	0,0013268856257896	0,001474283785352	0,016641052573656	0,001616302523606
REG269	0,004364436344061	0,003059525122576	0,001081565897756	0,016871283376930	0,001660682695787	0,002759147383224	0,016344418628840	0,002620542891744
REG270	0,004136017836091	0,002334146009398	0,000871495933597	0,014287671764996	0,001458269974855	0,002491608723049	0,020376857673047	0,001805070665896
REG271	0,007751271631583	0,008579275755505	0,002437053440119	0,034946616311020	0,003341489171561	0,007134655072504	0,036633080264599	0,006461099681737
REG272	0,001450590744088	0,001198843906591	0,000343721918581	0,006156271876489	0,000768600611228	0,000977125935528	0,008236207197843	0,000740430533437
REG273	0,001914984447484	0,002194361100931	0,000544695349788	0,009194141300639	0,000907607640961	0,001778421895965	0,008252803778084	0,001526488578194
REG274	0,007751916277716	0,005672846261294	0,001924200301957	0,031821968291648	0,003506632181605	0,004357302698888	0,0343444594034645	0,004807794794844
REG275	0,016057815653242	0,013519442780812	0,004688054171701	0,074379472284440	0,006908021892428	0,010756446672356	0,076678387921090	0,012942481497518
REG276	0,015280574696827	0,011191695113621	0,003951552108432	0,066861580914500	0,006565656677014	0,010210340601363	0,067756427005230	0,009584632090157
REG277	0,008825971837885	0,007152898835115	0,002205565096527	0,040629103044198	0,003824367428905	0,005955410259526	0,031452571479349	0,006125191721111
REG278	0,018739855690659	0,016460529935480	0,005571216797751	0,090962143286090	0,008351057580254	0,0148163268602096	0,087095259418520	0,014254332619162
REG279	0,008927220325048	0,003450121869099	0,001554984171521	0,021752515878832	0,002101075923061	0,003236588717575	0,030565716021661	0,003740963559930
REG280	0,03790064770669	0,021965082761135	0,006582757416459	0,097011735140400	0,006468660747508	0,0198902856677819	0,157617313071450	0,021145008161982
REG281	0,014630481886990	0,016359838788616	0,004540528802298	0,072686913556800	0,007278494676393	0,014260119934044	0,070736017189850	0,011371040888873
REG282	0,021088812631264	0,018326607459594	0,006346308358563	0,098890323757440	0,012511702507681	0,015224940483211	0,107455544862610	0,012322521901478
REG283	0,002978307069024	0,003494669231662	0,001246242889463	0,019088060687798	0,002199967179749	0,002726709713855	0,017150757467163	0,002769600077259
REG284	0,032161057795144	0,028144272584714	0,009361894625689	0,143959824293710	0,014747382927349	0,023638748247663	0,163228376196850	0,023070438390999
REG285	0,029759746584753	0,02676800321467	0,009384275410987	0,141919830048260	0,015382807021915	0,021155098293800	0,160037343879860	0,022611773976752
REG286	0,002874865066077	0,003537492524408	0,001046781275349	0,021434877562567	0,002691545927690	0,002449661702705	0,015465000070922	0,002356806362146
REG287	0,022694009634648	0,024280191061208	0,00877202676718	0,149037882811200	0,017551342495063	0,022289881656759	0,128837392512590	0,016401734231530
REG288	0,024441343250285	0,016359019376905	0,006329795382247	0,103741810068730	0,013513321309914	0,015131417329898	0,116693773857640	0,010387717851440
REG289	0,011614865291319	0,011633723166695	0,004397253496376	0,064996563844900	0,007641695919348	0,008644337310991	0,070013717559200	0,009858615177296
REG290	0,000520410970733	0,000037874067603	0,000054215792531	0,000939874338723	0,000057369021685	0,000166310605382	0,000818349965897	0,0000837741448890
REG291	0,015099809266569	0,009528451647287	0,003430850234932	0,060261636900555	0,006341540650970	0,009458682354745	0,050163978067340	0,007203435312170
REG292	0,005904767826633	0,004445221380597	0,001580497871676	0,023346115776550	0,0016608989971694	0,003960233529585	0,022146769621280	0,004682692171369
REG293	0,009962330816929	0,010814905527462	0,003532673932305	0,057581758859180	0,006885338507389	0,0074157939904520	0,062157572978686	0,008560621748482
REG294	0,001415646233880	0,002534845258188	0,000787434722290	0,013988602922348	0,002022678717858	0,002244577270707	0,013849127397594	0,001019221397783
REG295	0,039633210063362	0,014902795376933	0,005912057086445	0,086899694209940	0,004778999791400	0,01568499723330	0,129624992023430	0,018919008271894
REG296	0,016671010476835	0,007948508111895	0,003309206401458	0,046915236679347	0,003340276602011	0,008233933679347	0,053469135504003	0,008892574836005
REG297	0,003090847183124	0,002219710893857	0,000857845745665	0,013889821833028	0,001357698162233	0,001674269119278	0,013876010572417	0,002308791501331
REG298	0,030220938695656	0,022072021765048	0,007906710172695	0,119188569579130	0,012427252934150	0,019252889939336	0,1338416266936030	0,018515467683603
REG299	0,005755053173215	0,003963935776984	0,001483359174252	0,022931352627654	0,002182656663100	0,0031938555940401	0,026447927486848	0,003960959732948
REG300	0,002963286507015	0,002388046824052	0,000775493146739	0,013454572665624	0,001714550057144	0,002854848157098	0,012325046626107	0,000824920723427
REG301	0,006395967379414	0,005033276290762	0,001987398753692	0,036809345430483	0,004742453340699	0,005240180721732	0,025813233189157	0,002681762057715
REG302	0,020860916953521	0,019160236444766	0,005959884400740	0,096465426961570	0,010061576348895	0,017756361105101	0,093536448757580	0,013395633275339




Variabile	REG256	REG257	REG258	REG259	REG260	REG261	REG262	REG263
REG303	0,006357151131752	0,003871933699483	0,001542736045929	0,023071642831094	0,002146191949727	0,003875190099735	0,022362824011268	0,003685676522885
REG304	0,023009418679027	0,013570839863574	0,004301176740010	0,075765141199660	0,005983241097095	0,011642876939599	0,0805858599091150	0,013505046783045
REG305	0,006678232573530	0,005930057030886	0,002142472520809	0,034866482052594	0,003845833148802	0,005230951630589	0,029639889109416	0,004599853685057
REG306	0,017657007470334	0,008152024952433	0,003520956003538	0,059501649011391	0,005258295634499	0,008562215446809	0,068918537240660	0,008572862987360
REG307	0,020956989778033	0,011003938137433	0,004660631333723	0,065716164409890	0,004357512166002	0,011321102023656	0,074264559250850	0,012911091972477
REG308	0,004521713232872	0,010050360475093	0,002088518870244	0,035896034494465	0,003474818399044	0,007865327741742	0,026664606047988	0,006277459907402
REG309	0,010120303883873	0,011039834007318	0,00272213756962674	0,043666710187366	0,002925033230723	0,008137536962315	0,039593332307921	0,010164232858775
REG310	0,036044085115243	0,020143825863996	0,007913162300462	0,130247312515230	0,013437256630326	0,019386661948606	0,134608323445300	0,017549671475899
REG311	0,018287942606024	0,016839632341248	0,005997072979837	0,086657204569580	0,010378486774094	0,011602527572404	0,111367511892390	0,0142704063332316
REG312	0,011661760997533	0,002952374588190	0,001602827760799	0,022331100765337	0,001175535388789	0,003455911149890	0,022829165426900	0,004764328686005
REG313	0,020663390905283	0,023727832419108	0,007281654801956	0,109652172617050	0,010792755573086	0,021354997941960	0,110807812016900	0,017427706017083
REG314	0,00449252445175	0,002187733579581	0,000998969754098	0,017345308825177	0,001774168951428	0,002972025248373	0,017489542542720	0,001549665342759
REG315	0,007764993588498	0,004889867005330	0,001817867593972	0,027273613593340	0,002576773891370	0,004857893859560	0,029516311791451	0,0041861129748748
REG316	0,010917146075215	0,008521991050511	0,002412866945635	0,036625337753320	0,003626300774609	0,006824126932965	0,056366893575768	0,006713757143443
REG317	0,015802555122142	0,009603151835983	0,004002695970966	0,060060675642101	0,005799263319495	0,008810288853764	0,066668612937590	0,0095080005758018
REG318	0,018873790705469	0,014487342870658	0,004534268060597	0,071808585003930	0,006786352426520	0,012078580929751	0,093300719262480	0,012442750895888
REG319	0,003217642076415	0,004493547142303	0,001176615402091	0,022450543645517	0,002429024507529	0,003430279147386	0,014389632059581	0,003106415919816
REG320	0,036524255009649	0,025111873539322	0,008723291242622	0,131298044682090	0,12035839199754	0,022572448743673	0,161500780950380	0,022504169439756
REG321	0,010791891998740	0,006677974593597	0,002409543882850	0,039436644729761	0,003709849182413	0,005256835848717	0,035053398148648	0,006722715836578
REG322	0,030977594696382	0,006934230844344	0,003492822868033	0,052711332882463	0,004149705633730	0,008786228913317	0,101395206540910	0,008751035185996
REG323	0,006237429320075	0,002720731027537	0,000947403587089	0,0168883829743741	0,001785388467320	0,002825397942589	0,015898574228114	0,002021351513633
REG324	0,010458006100944	0,010495951304990	0,002381590231655	0,03872298086934	0,004681612146961	0,008789477836661	0,058170867990190	0,005623301772837
REG325	0,004962352211162	0,004204305311295	0,001480546739135	0,025511872345185	0,003298673521473	0,003879714451868	0,024275622938372	0,002432782372773
REG326	0,043656663852900	0,022941517530542	0,009898284716515	0,138530544524630	0,010822539217042	0,019399648232182	0,1598682144720950	0,028458777544125
REG327	0,003582177583253	0,003138009442946	0,000802253666632	0,013396121847397	0,001462475960626	0,003018483061746	0,012793596083201	0,0017101172108293
REG328	0,026190457090450	0,018911280510265	0,007089739683273	0,116152500427080	0,013083002912899	0,0019368585493865	0,124413150835240	0,013055557447004
REG329	0,033535251193928	0,023330643303558	0,007967246617818	0,119614517974090	0,011609002264793	0,020274048321707	0,152616867617310	0,020271412600294
REG330	0,003753202655556	0,001788982211645	0,000856955698274	0,013649604738232	0,001019756567447	0,001975660483357	0,011994670282347	0,002198078245309
REG331	0,017644503261017	0,012685467657245	0,004161203990435	0,059776030361223	0,004461369999635	0,010489975431705	0,069591627806410	0,012828678545043
REG332	0,001377812268148	0,000820317768423	0,000375608291439	0,006458453122312	0,000922700758814	0,000818016547083	0,006436203531481	0,004429277637536
REG333	0,002654137544195	0,01526696193836	0,000474481891123	0,009236388237989	0,001171270200608	0,0014300744445044	0,013210889019197	0,000857109248854
REG334	0,014405561479655	0,008512248889800	0,002593467972234	0,04532832336024	0,003806580418073	0,008453557899268	0,053574030796846	0,007018325706832
REG335	0,001875309875291	0,001483176535696	0,000305035552058	0,005126672873420	0,000335500699442	0,002065103624699	0,003660665358433	0,000497446578432
REG336	0,001332916512859	0,001851430353362	0,000488168000958	0,008428910475568	0,001128754509043	0,001504056521467	0,006993866885870	0,000917597362452
REG337	0,012911176912294	0,010623586122838	0,003778040022479	0,059951285586605	0,0062532988130676	0,010622554309686	0,0697288194447080	0,007778579436227
REG338	0,002739922129551	0,003850583621519	0,000910166550961	0,015671279445291	0,001461581873606	0,002916645946827	0,014810234789151	0,0028402366518739
REG339	0,006361083014767	0,003701833668918	0,00125735538257	0,023840000700227	0,0022293834567429	0,002745561225984	0,026558288600980	0,003848111757994
REG340	0,007106306180977	0,005027472246076	0,001925020923905	0,031322323434242	0,00337378597668	0,00446552554751	0,029748098894019	0,004253797669792
REG341	0,009957880286035	0,009914296361209	0,002799305456276	0,046468735573203	0,005706913925237	0,008061478660671	0,066098036334240	0,006166715720546
REG342	0,020835476245021	0,011991313672625	0,004938423325785	0,074307086173210	0,005769119155417	0,009661177206824	0,075569510994170	0,014779888407352
REG343	0,01542257283187	0,012643574403386	0,004523589778705	0,075360674735450	0,008025305766769	0,011984581947043	0,073218231772160	0,009607716403244
REG344	0,005819293312604	0,004858518041571	0,001671308147343	0,028133269661400	0,002916208049648	0,003388039307625	0,025005244369829	0,004590920719207
REG345	0,007999597138275	0,005185878776670	0,001367264394041	0,027747840619362	0,002283067855617	0,004686179753410	0,029495847586548	0,0043115603356376



Variabile	REG256	REG257	REG258	REG259	REG260	REG261	REG262	REG263
REG346	0,012080384315446	0,0061304411625075	0,002527686065153	0,042246666493216	0,00425655566647017	0,006513155404081	0,045612150828146	0,005292640857648
REG347	0,003222796378627	0,003559276829647	0,001320373778605	0,020839461417922	0,002562619263995	0,003141489264425	0,018716218999432	0,002410821499305
REG348	0,002920753705325	0,001882537938253	0,000730738994036	0,011246956989256	0,001049225789444	0,001651635140751	0,01127139785842	0,0018592442249314
REG349	0,015859707954294	0,017860268610955	0,006348454005679	0,083154006146050	0,009437955531458	0,010959882912161	0,083201821761930	0,016650997510746
REG350	0,013057500876585	0,009010769717508	0,003614175030034	0,057313487400692	0,005867226804746	0,008136915529320	0,060263841467492	0,008248350630530
REG351	0,021621320551000	0,012594234373402	0,004747989621673	0,071319494699780	0,005948367041116	0,012002749950342	0,085030952772590	0,0125204086000593
REG352	0,009388437000407	0,004425983765016	0,001974859309035	0,029760657043950	0,002993463472194	0,003922587152808	0,046375324079115	0,004745124984428
REG353	0,021977584848895	0,014604876063146	0,0061348665314002	0,093776807854930	0,011286911926535	0,012647956009498	0,096447924931570	0,001914358614771
REG354	0,025745853440770	0,0111171190217689	0,004490583176391	0,072628935966250	0,004583535092550	0,010902027895808	0,080928771949920	0,014123244257132
REG355	0,022497140849713	0,013543426873002	0,004742784390311	0,078723222935540	0,007889609527289	0,011648213447002	0,093210823598380	0,012062158817751
REG356	0,006131314632320	0,003378346296369	0,001473539566882	0,024566765295650	0,0022585450000461	0,002901244460055	0,027485194531084	0,003878417064758
REG357	0,011380599727032	0,006171239974860	0,002485855819203	0,041676078725714	0,003961652112473	0,005483621280029	0,048986979828884	0,006361692194623
REG358	0,002146432483017	0,003816173060166	0,001041448865771	0,017346300950915	0,002419725346213	0,003362596051428	0,016162495783523	0,001580416336311
REG359	0,020301009851906	0,017964378175619	0,006676689492300	0,103305384543530	0,009522505259116	0,015873330631542	0,089646631341300	0,016782420628594
REG360	0,037959759123208	0,026115010191149	0,009079555236922	0,1294232029816540	0,010528158032330	0,021940147657664	0,149716016216070	0,026192567223827
REG361	0,040320568729234	0,027432612031497	0,009615774799176	0,149126892975510	0,013085759975008	0,0273863228999380	0,169947605130690	0,023597365119662
REG362	0,036624820984957	0,028405304839786	0,009014247974749	0,132419785856950	0,011459898232078	0,023444869698911	0,176077757845880	0,025929046137619
REG363	0,036962371553598	0,025098060704725	0,008269206616887	0,124207129840020	0,011225071427689	0,021435175471449	0,165825998907730	0,022796238572497
REG364	0,00666827378796	0,011488595017457	0,003796679111615	0,076523591327000	0,01192378866009	0,010088881091684	0,050389071594437	0,004198341794259
REG365	0,019984831482011	0,024997465107207	0,008086444466925	0,143206495037710	0,01996446179705	0,02058550533176	0,135627934292460	0,012832950326633
REG366	0,041383937792126	0,026808988433432	0,010135434627391	0,163711347940990	0,017190454725333	0,025113773628464	0,181509147983140	0,022319040202636

Variabile	REG264	REG265	REG266	REG267	REG268	REG269	REG270	REG271
REG1	0,000393727448351	-0,000233458841423	-0,000837781884290	-0,000690944233710	-0,000317073373500	0,000174145635770	-0,0003464080899508	0,000522740251318
REG5	0,000105795942113	0,000023829044030	0,000301856303635	0,000348958323861	0,000093673794869	-0,000013361401282	0,000013869092169	-0,000224591642003
REG6	0,006654998964936	0,003402051240370	0,008825632627625	-0,011958113541457	0,004040210125570	-0,001122705811085	-0,0006855485585646	0,000084113731788
REG9	-0,0002102180329	-0,000433813087532	-0,000308791691468	0,000209931316818	-0,000248497124899	0,000088450197709	-0,000085273078034	-0,000117389760106
REG12	72,600438819238500	6,181666346656680	-164,524588280948000	25,986985526975200	16,518751962775900	4,839107232430370	16,905945420775000	39,357674822758000
REG23	0,000049630978460	-0,000178915050940	-0,000931675429040	-0,001136029169498	-0,000752472808027	0,000092243808823	0,000466335100647	-0,000616972632758
REG24	-0,001949061743438	-0,000122847081334	0,000490202799105	0,0008344444430046	-0,000173574150870	-0,000456984585631	0,000347030156544	0,000095396706987
REG25	-0,192533143819180	-0,017858772736199	-0,098127885017350	-0,100796150197460	-0,009210318144522	-0,032493093080111	-0,030567310339860	-0,0696663603678080
REG243	0,008436768345237	0,000847641903423	0,006612440879666	0,005643308145909	-0,000137025535207	0,002029504294957	0,001337695055616	0,004606494162761
REG244	0,038810070510082	0,006217442735083	0,024775159181307	0,034442617619642	0,006032234309814	0,006824035080068	0,007983891961767	0,015266852805065
REG245	0,043476951761390	0,006378214782828	0,024988651707500	0,030189468965408	0,004249031917680	0,008115855628627	0,007730656231593	0,020618522855951
REG246	0,023952400439921	0,003411030945219	0,015198720717030	0,01743271778076	0,002240000814214	0,004624917605108	0,003930277525517	0,011691547411424
REG247	0,052484798678600	0,008293424967437	0,039000469332671	0,045486786217911	0,006187307808596	0,009826927766540	0,010875818540140	0,019821759389939
REG248	0,042573929730582	0,007102673181100	0,028639119315179	0,027120643008189	0,003101190011154	0,008654788805170	0,008043538194851	0,024428885110494
REG249	0,02601661010857	0,004541033766291	0,015522678580409	0,018955343134734	0,004306226536124	0,004357154842893	0,004427842842891	0,009866564439921
REG250	0,103445848852530	0,015075268171398	0,062860546694850	0,071065418134650	0,011016593682276	0,01915972531397	0,018193513958307	0,043058356534172
REG251	0,128574379827760	0,019548729669879	0,084600745335290	0,105481425973220	0,017887179378922	0,022750580823164	0,023198994965317	0,053176447861499
REG252	0,036269451508050	0,007030417064999	0,023276912194551	0,022274872507849	0,004536224370563	0,007075531328693	0,006222261258050	0,020916428331895
REG253	0,119996342918620	0,011021492039063	0,052850000916146	0,076014992864850	0,007391600421778	0,023080350072189	0,017139298670075	0,043090647825467
REG254	0,031991654659341	0,006729541224793	0,022030870416715	0,022608433243275	0,004681021491052	0,005677971064923	0,005913349851147	0,016509846240651




Variabile	REG264	REG265	REG266	REG267	REG268	REG269	REG270	REG271
REG255	0,065628482443820	0,011668569065650	0,046352726619479	0,051293177028279	0,010353386987322	0,011148789865134	0,010465343630464	0,025476229495846
REG256	0,026127476466964	0,005187410195387	0,016735787419623	0,015128967892159	0,004315204754483	0,004364436344061	0,004136017836091	0,007751271631583
REG257	0,014764564990885	0,001957204774886	0,008083610244391	0,011138194451519	0,001415322853382	0,003059525122576	0,002334146009398	0,008579275755505
REG258	0,005966747387479	0,000870267261606	0,003445331598108	0,004561513103428	0,000823469325817	0,001081565397756	0,000871495933597	0,002437053440119
REG259	0,091202019038460	0,014085313071355	0,060818174708551	0,073615485929350	0,012199293227577	0,016871283376930	0,014287671764996	0,034946616311020
REG260	0,008607213593769	0,001245103608850	0,005988288092780	0,008974613991573	0,001326856257896	0,001660682895787	0,001458269974855	0,003341489171561
REG261	0,014374389936074	0,002423139932958	0,006665706140913	0,009159547748041	0,001474283785352	0,002759147383224	0,002491608723049	0,007134655072504
REG262	0,096017453838400	0,017487703930040	0,066549256796090	0,084082322751760	0,016641052573656	0,016344186288400	0,020376857673047	0,036633080264599
REG263	0,014033556090896	0,001848191169907	0,008949585316739	0,009061244839369	0,001616302523606	0,002620542391744	0,001805070665896	0,006461099681737
REG264	6,404015036158860	0,016528619922295	0,059748704294005	0,073544842721300	0,013977828618756	0,018459010662903	0,017137457714653	0,039203889162893
REG265	0,016528619922295	12,552050173076100	0,013012045012951	0,013767514581100	0,003933442949903	0,002456119991721	0,003504760379284	0,006340136228395
REG266	0,059748704294005	0,013012045012951	9,203913331562400	0,057279536187909	0,013122534872058	0,009545520638929	0,011378578077414	0,020776184181691
REG267	0,073544842721300	0,013767514581100	0,057279536187909	8,037638509110090	0,015066939600283	0,012138247446436	0,014399508466761	0,027594914515292
REG268	0,013977828618756	0,003933442949903	0,013122534872058	0,015066939600283	12,765694990397900	0,001799399628498	0,002543991400916	0,0050734263444966
REG269	0,018459010662903	0,002456119991721	0,009545520638929	0,012138247446436	0,001799399628498	12,462942741892900	0,002803546157852	0,007500101164062
REG270	0,017137457714653	0,003504760379284	0,011378578077414	0,014399508466761	0,002543991400916	0,002803546157852	12,438756156244000	0,006041189568563
REG271	0,039203889162893	0,006340136228395	0,020776184181691	0,027594914515292	0,005073426344966	0,007500101164062	0,006041189568563	10,636137094305200
REG272	0,006463589463017	0,001132460056202	0,004519292514984	0,005805153094529	0,000837918730560	0,001227612703425	0,001616562281754	0,002508867410280
REG273	0,00912687279675	0,001223068874876	0,005015249880673	0,005712843262693	0,000525231890455	0,001978802016274	0,001465079628852	0,005187297275885
REG274	0,033134086554711	0,004358968430082	0,02088665578339	0,025617083674703	0,003850829382502	0,006474115351048	0,005609381743958	0,012326662427537
REG275	0,078582004911560	0,010781203325124	0,051004521408590	0,059298128891399	0,007748083035510	0,014561000539664	0,014057700098140	0,033326679871900
REG276	0,068655489969300	0,011214983662486	0,046401938437100	0,053075340857838	0,007746949148988	0,012458012775618	0,013616655066179	0,027340573462214
REG277	0,036332806466539	0,006016645975818	0,028821596842853	0,026735769895958	0,004016753868531	0,007120137589764	0,005490242686828	0,017018056311538
REG278	0,092832011274980	0,015530776781298	0,062680488297960	0,070947112605650	0,010583609893459	0,016649171952810	0,017658908659833	0,043277276018982
REG279	0,028158980445847	0,005927388777642	0,019218731509377	0,022909353778447	0,006792846196914	0,004520372171301	0,004447269370690	0,010435531049942
REG280	0,134531655765950	0,028208608546345	0,09067208307270	0,092285158051070	0,020303939557807	0,022791647488990	0,031925720744433	0,062998218697940
REG281	0,076623258998660	0,010660580704450	0,038558405077540	0,050661332310963	0,005278755016856	0,015468423194402	0,013885610298202	0,040290259552930
REG282	0,101451258038400	0,016785173403961	0,062412796213744	0,090056535403860	0,017841129843525	0,018680496995186	0,016736707946309	0,044612469954742
REG283	0,018613353364781	0,002300272361714	0,010787522847667	0,015476159930336	0,002274441209605	0,003524432197137	0,002660326120874	0,008532811503672
REG284	0,157230342363310	0,025558930246707	0,098454329059620	0,126205265352620	0,021162965351846	0,028410242030837	0,029809764199096	0,072517008473390
REG285	0,152889919599610	0,022871082536835	0,095510303518820	0,128057378585450	0,021420644424701	0,027663711262375	0,027209637700824	0,067308950856360
REG286	0,015256103106455	0,002587108923013	0,015613974027727	0,015929621622655	0,002395608145497	0,003103016712802	0,002293424856201	0,007069263092508
REG287	0,137004925415830	0,020976321854938	0,087732209049070	0,118376191931010	0,016398010324269	0,025179217979692	0,025421609978442	0,057497336715987
REG288	0,104973087288380	0,020558301870501	0,072774182903460	0,099992126274870	0,0219588444405246	0,018131566079710	0,019641892232317	0,039726265859049
REG289	0,066575035554250	0,010243867446500	0,044735638995107	0,062478196288678	0,011938886500916	0,011610964348787	0,010572045700442	0,029981756229255
REG290	0,001146304318105	0,000342070909556	0,000846058121475	0,000684153771531	0,000306061262490	0,001155617690891	0,000177628413709	0,000257955669735
REG291	0,05752995334282	0,010635170304129	0,039732764289109	0,043357923665437	0,008763945624672	0,010660754710558	0,008798863873621	0,023724326280801
REG292	0,02673999226924	0,003631735156931	0,014757985209113	0,016311382038558	0,002194667485758	0,004923936495591	0,004186830716422	0,0123217441133740
REG293	0,054677543491568	0,009003035257163	0,043494640114564	0,053969293690227	0,009626198155819	0,009955130476987	0,009630796718399	0,025671313972098
REG294	0,012268164044375	0,001906242826372	0,007462296114556	0,012309823961573	0,001454230018603	0,002351464219321	0,002881453787299	0,005339850824865
REG295	0,123670735565930	0,024526665853089	0,082570005393480	0,079338940438050	0,017705703299984	0,020417968334788	0,026263666072072	0,044641744287570
REG296	0,058829948418364	0,011495245019762	0,036658622381583	0,040050752717989	0,010278042074216	0,009654888972020	0,009446244534666	0,025354753710539
REG297	0,013858008162209	0,002230371095808	0,0109062899455912	0,01193390296816	0,002172349546892	0,002427079842748	0,002245183077211	0,005598388165388



Variabile	REG264	REG265	REG266	REG267	REG268	REG269	REG270	REG271
REG298	0,133312818822090	0,021514552808459	0,078899063557760	0,103692129416700	0,019595212054543	0,024043988017288	0,022844608616123	0,057359125389701
REG299	0,02533236053405	0,004053004980518	0,017485423748841	0,020522599524455	0,003611874470303	0,004439568195161	0,004648012835437	0,010190824858635
REG300	0,013179806068542	0,0029564219077866	0,007109708413434	0,010594314588522	0,002261348994199	0,002377824457159	0,002703361293851	0,006252091801034
REG301	0,031685800234672	0,003958163169693	0,017082523813093	0,024385349293262	0,002705354169512	0,006375028796391	0,004946148536632	0,009654419065926
REG302	0,101162403948330	0,015098314148884	0,0531810356644383	0,070463585919970	0,009300602613730	0,019638502064812	0,018364417026199	0,047214629197127
REG303	0,025243255395283	0,004599389161728	0,016179589367152	0,018984241866609	0,004488504671991	0,004337867027738	0,003558879470607	0,011230919204832
REG304	0,079204585145330	0,0162951448786448	0,067114231795160	0,059513557843568	0,012167387013437	0,014100676309250	0,014896520581991	0,035597265218745
REG305	0,033967734432214	0,004466759437078	0,019324260190585	0,025577188467847	0,003547902344668	0,006530104567908	0,005115761208466	0,014064152909349
REG306	0,066053754737600	0,012886246013102	0,049214105946029	0,052468285307871	0,009889914250068	0,010826574974658	0,014501238764491	0,0215956205668108
REG307	0,083241790070030	0,0138367600032948	0,047096288649366	0,053711365415854	0,010411911453047	0,013936475926501	0,014680247864894	0,033842284214102
REG308	0,033286697721869	0,003111039441876	0,014581989243179	0,017471674173894	-0,001073753051479	0,007982509927815	0,005327166486428	0,023305062657993
REG309	0,04677672755789	0,005229217572419	0,027089140152359	0,024332967363861	0,000964403504251	0,010049351934905	0,006953816972704	0,027342181549686
REG310	0,139110982147410	0,023122577152038	0,088315322740830	0,104905316830770	0,019498810566329	0,025136754646944	0,024201672077061	0,049319634748532
REG311	0,093365360126040	0,017224953590495	0,070681964441960	0,09476277713270	0,021209036982719	0,015633212971230	0,016203082735284	0,044787659947028
REG312	0,031078887288673	0,004506261490233	0,014811120460766	0,013630137375053	0,004019508033439	0,005664604441808	0,02959588123567	0,008961527335473
REG313	0,120913348586980	0,0161114317172545	0,05711865214704	0,081798896923010	0,008543003219494	0,023314966210448	0,022634864609787	0,060905764451522
REG314	0,01777475107406	0,004436247443146	0,013407347404263	0,01554713777794	0,003631346600227	0,002663429568174	0,004102511883446	0,0066477212017521
REG315	0,031800711521287	0,005213460554193	0,016901613347852	0,021897694198365	0,004133315597374	0,005715635044931	0,005483444805211	0,0132513422811333
REG316	0,043995860783755	0,010421035760289	0,03521869273114	0,040580371417118	0,00967266004310	0,007283918300337	0,010176306160390	0,023820965130349
REG317	0,067424310167690	0,011652226654659	0,043993434378323	0,054212308308171	0,011089090804739	0,011348738344231	0,011737127222000	0,026600543787395
REG318	0,083543184276730	0,013517115299313	0,053086987850943	0,063766460834770	0,009188827749689	0,015287914093792	0,018414281406513	0,0357119300343219
REG319	0,017978780349800	0,002031214453561	0,012451855026885	0,012674172064405	0,000706049279370	0,004046528456305	0,002396660784952	0,009555162695374
REG320	0,15462889677000	0,027541987339642	0,097312069214630	0,118138102811780	0,022468565909570	0,026935524553603	0,030443368576672	0,068389397998920
REG321	0,040149916414908	0,005542544515677	0,026865208470459	0,027759195683124	0,004993006377859	0,007800477714098	0,004786695024045	0,015971791735500
REG322	0,082271633387060	0,018826956125956	0,05485436175651	0,060548316264898	0,016942896291501	0,012831343566111	0,019554312458402	0,020247282745321
REG323	0,018354956737506	0,00273649370286	0,009345178885567	0,01024245535927	0,001936343711365	0,003797792713416	0,002503943667476	0,005689330724356
REG324	0,046779816086722	0,007760027567357	0,023170293329816	0,034450993196303	0,004378323328270	0,0096112755990527	0,011499664539983	0,023854426447611
REG325	0,024509695796356	0,003430527329350	0,013567966291939	0,020066419168673	0,002764627417692	0,004792539663577	0,004432684205993	0,008834593746721
REG326	0,171602878534520	0,024646132796557	0,100677720779670	0,118810049590720	0,023704223064074	0,029741577322643	0,025262884404539	0,065141812472070
REG327	0,014151973359517	0,002526439308671	0,006811917352828	0,008774906482175	0,001584923276846	0,002934362125881	0,002327553148740	0,007823081904486
REG328	0,123768115113770	0,020280568569217	0,069615545492230	0,097413799439850	0,014797567637823	0,022227835995172	0,025940249038941	0,0458450767649878
REG329	0,141638905942910	0,024655800260608	0,088011145647980	0,110249912809160	0,0208909275663373	0,025016116156133	0,027884114958617	0,061708866016418
REG330	0,014843738577796	0,0024262722269731	0,009621403584390	0,009928859198970	0,001729087679223	0,002497708965714	0,002478467921938	0,005179426868734
REG331	0,073299150538450	0,010699392340999	0,041361187793066	0,046997395857078	0,007691394937905	0,013587239660593	0,012147884880166	0,034492482659722
REG332	0,005790331645855	0,001362274005296	0,004834080094121	0,006496992912194	0,001677215097487	0,000919568772976	0,000993568438107	0,002038898913849
REG333	0,009575070796832	0,0023505382384543	0,008383437446428	0,009697859723008	0,001992390389274	0,001623908700108	0,002697625142018	0,003335345555730
REG334	0,050043036799063	0,0117032535866385	0,039418901319028	0,038214418603985	0,008387890539837	0,008582542925372	0,01198984285855	0,02340177181316334
REG335	0,006149842709071	0,001797147995662	0,001838099647138	0,001857672938848	0,000675395017241	0,001194608407026	0,001246982735833	0,00447717092921613
REG336	0,007522788428854	0,000946376408918	0,003763678153232	0,005764420714638	0,000698412893765	0,001670192906708	0,001059676156137	0,0040028072027171
REG337	0,065650057983320	0,012454676601634	0,041438622252375	0,055008569964588	0,009298163406075	0,011089617629461	0,015171917166634	0,028533839194450
REG338	0,015264181910929	0,002055646782328	0,009715499015600	0,010345977152881	0,000682209353739	0,003247257323038	0,002863781966257	0,009104334251381
REG339	0,023354422805460	0,004172453159963	0,021508228869415	0,019983843146584	0,003150802599553	0,004230056660517	0,004929794849210	0,008016778519272
REG340	0,031473211391660	0,004998635116563	0,020658701212762	0,025321844496999	0,004555330230169	0,005713001953187	0,005049267568129	0,012407435442332

Variabile	REG264	REG265	REG266	REG267	REG268	REG269	REG270	REG271
REG341	0,051696229966546	0,008636236516846	0,032484892989622	0,045859006951791	0,006081451396837	0,009679720727451	0,013397922982182	0,022116890180245
REG342	0,083530173719500	0,011861056684621	0,055731527843284	0,058717295435838	0,010387208660331	0,014807147550870	0,012208351869429	0,032282360650318
REG343	0,076530443753020	0,011648585269115	0,045811148768723	0,058938872711534	0,007985022209673	0,0141112670950899	0,014941618822242	0,03039525200743
REG344	0,026060942641456	0,003840519751696	0,020781192636334	0,022048899050244	0,003825741532348	0,004945579566432	0,003472892412099	0,011459132401805
REG345	0,027132189058782	0,006236068827047	0,025132223657829	0,020742329931110	0,003611633323666	0,004979309123700	0,006385200392712	0,012707635418986
REG346	0,0452268844498123	0,009185187592265	0,032165919433627	0,036719427682940	0,007905133450029	0,007567504784836	0,008902606244936	0,016370598825278
REG347	0,020164848425490	0,002672024405722	0,010894306618257	0,016950447475687	0,002432869959270	0,003776831819809	0,003290710715188	0,008476058815023
REG348	0,021158853997270	0,001904033107834	0,007739172382064	0,009002621343003	0,001171777159673	0,0021765623909456	0,001838239094456	0,004994297673773
REG349	0,082342046233220	0,017643267687387	0,071291007745150	0,089035728423880	0,027567709572957	0,013138764768707	0,005044964948051	0,0556221134873835
REG350	0,059870425047439	0,010552890019126	0,042130608132750	0,051079494875661	0,009685623518879	0,010133693874357	0,011071019273790	0,023843724483026
REG351	0,085666915018140	0,015016131292558	0,052966037722440	0,061481607648718	0,011845874267789	0,014756284200711	0,016301105117153	0,035164031512815
REG352	0,036544287618348	0,008037526515069	0,029605137851931	0,035491771468927	0,008217061535651	0,005408422473030	0,008731556300419	0,012651707950222
REG353	0,09576741214490	0,017346703486124	0,065694240181910	0,087953666064320	0,020688332768855	0,016318603636135	0,013810445430301	0,0385415268935377
REG354	0,085665340385310	0,015800185534262	0,062523171951210	0,056568745630053	0,011359469662713	0,014590981705197	0,015766538508598	0,031648998289256
REG355	0,085517742087800	0,015872276569817	0,062885927730110	0,069872564726860	0,013723045141246	0,015156971128236	0,016695635245098	0,033611925944082
REG356	0,025692993488773	0,004663360156734	0,021203702955232	0,022579551603807	0,004087601534297	0,004181346437076	0,005293381980709	0,008700215674281
REG357	0,045090309984238	0,008098809700542	0,034457132084250	0,037653732358431	0,006709816182923	0,007643923144786	0,009478065310110	0,015278368383278
REG358	0,015754533264070	0,002681087004088	0,008470932670915	0,014223168170455	0,002195841937300	0,003148492981618	0,0029744408775292	0,0090753595660709
REG359	0,106266251596240	0,014460993124962	0,062512647338890	0,076324093631150	0,010535451054271	0,019467264062871	0,016565882122463	0,047253510288913
REG360	0,157383792324290	0,02342972324290	0,088519173436100	0,105642559992440	0,019080405375202	0,028724069034340	0,025218754668274	0,071418552342570
REG361	0,173001751444740	0,030987910477375	0,102945511807180	0,123831998929410	0,021354037435362	0,030211919245055	0,035608673371579	0,0754445925728510
REG362	0,161323762095240	0,027758825478871	0,102064931591230	0,122459140698950	0,021643291006888	0,028563354539001	0,032999707392795	0,076782925045100
REG363	0,153950489262740	0,023439145817298	0,087270510398710	0,108948698291740	0,016497159940360	0,028295799501243	0,031546985368381	0,063172196158310
REG364	0,052961866493271	0,008612472570171	0,042439747604265	0,057591654121513	0,007752829157804	0,010630350947705	0,009167676114407	0,021942158044519
REG365	0,124933374740420	0,019210609041410	0,083819634580430	0,122289992421580	0,017841342211332	0,024245181084442	0,023901950314207	0,052420339748487
REG366	0,174230527789350	0,033082892130953	0,121788280931510	0,147062658092480	0,029622113777430	0,029802933568330	0,033747317150996	0,070209446044140


Variabile	REG272	REG273	REG274	REG275	REG276	REG277	REG278
REG1	-0,000152363952327	0,000129749587219	-0,000100754832670	0,000429586092478	0,000090942159598	0,000455392262801	0,000827067186236
REG5	-0,000004928394765	-0,000065390861914	0,000029808824453	0,000029690664493	0,000040432746494	-0,000045167989246	-0,000067259496261
REG6	-0,002416765750981	-0,002184408940144	-0,004940294177331	0,004227988282972	-0,004907402773070	-0,003565267904505	0,000291959502569
REG9	0,000114951874104	0,000050364610802	0,000626470582601	0,000443183059595	-0,000223494903784	-0,000276039953785	-0,0009790399615952
REG12	-5,613280581480300	-15,903044493343700	-33,269104149541900	-63,442458030586500	-60,028680806238100	-139,117606946661000	-62,295401372738500
REG23	0,000152628175665	0,000086956591586	0,000212166559852	0,000627106964829	0,000908715043944	-0,00082890724329	0,000543619116900
REG24	0,00037351362584	-0,000056642380059	-0,000638147212743	0,000789188795526	0,000055264134499	0,00055264134499	0,002416438164831
REG25	-0,005583114619472	-0,0137346643649963	-0,051106329674708	-0,209240496588290	-0,141698562302430	-0,061436211704263	-0,2259056609358660
REG243	0,000860030345780	0,001780762278489	0,004182608193958	0,010391917532535	0,008955373209742	0,007096159554155	0,012666428878975
REG244	0,003367970271570	0,003478418395311	0,014335046798120	0,031727132632377	0,027342333168200	0,012316937184705	0,0352093986366288
REG245	0,0029123900012506	0,005037591541502	0,014266724095101	0,040103422500507	0,033209784986047	0,018570836460010	0,049105663600587
REG246	0,001632773296659	0,003061958852378	0,008354776358318	0,023064457133441	0,019149453255102	0,012000329702415	0,028433537724771
REG247	0,004845685249588	0,005922514726772	0,020906830830802	0,048692496455614	0,043912792846820	0,024760087894850	0,057295773556167
REG248	0,003588653932022	0,007040226115947	0,015704489526704	0,043288034010968	0,037629411058335	0,025816006967792	0,056356402118577
REG249	0,001446978219285	0,001972007375987	0,007621445267518	0,018986888017211	0,016196980804055	0,008101832752471	0,022586271804618



Variable	REG272	REG273	REG274	REG275	REG276	REG277	REG278
REG250	0,007285986214532	0,011009770696292	0,036258094238974	0,091464228559570	0,075379303069420	0,041548498897847	0,104181208747010
REG251	0,008990109610812	0,012069931364137	0,044163083591866	0,114537021342590	0,093974573823800	0,048761540329635	0,132210732966330
REG252	0,002816799694129	0,005464995648154	0,012430961541835	0,030367546106222	0,027126283073473	0,019136043738269	0,040158038842031
REG253	0,006546335390439	0,010954554417420	0,040755007488368	0,103587663698900	0,081049805310190	0,040009363972835	0,110800360984410
REG254	0,002097529069425	0,003981784681459	0,009174175553153	0,026971615603541	0,025171158330637	0,016316087643260	0,038664625745272
REG255	0,003532550792530	0,005731833488908	0,019427493860978	0,054038451712194	0,047481282230509	0,028254493128071	0,069283954084900
REG256	0,001450590744088	0,001914984447484	0,007751916277716	0,016057815653242	0,015280574696827	0,008825971837885	0,018739855690659
REG257	0,001198843906591	0,002194361100931	0,005672846261294	0,013519442780812	0,011191695113621	0,0071522898835115	0,016460529935480
REG258	0,000343721918581	0,000544695349788	0,001924200301957	0,004688054171701	0,003951552108432	0,002205565096527	0,005571216797751
REG259	0,006156271876489	0,009194141300639	0,031821968291648	0,07439742284440	0,06861580914500	0,040629103044198	0,090962143286090
REG260	0,000768600611228	0,000907607640961	0,003506632181605	0,006908021892428	0,006565656770174	0,003824367428905	0,008351057580254
REG261	0,000977125935528	0,001778421895965	0,004357302598888	0,010756446672356	0,005955410259526	0,0014816326802096	0,014816326802096
REG262	0,008236207197843	0,008252803778084	0,034344594034645	0,076678387921090	0,067756427005230	0,031452571479349	0,087095259418520
REG263	0,000740430533437	0,001526488578194	0,004807794794844	0,012942481497518	0,009584632090157	0,006125191721111	0,014254332619162
REG264	0,006463589463017	0,009172687279675	0,033134086554711	0,078582004911560	0,068655489969300	0,036332806466539	0,092832017274980
REG265	0,001132460056202	0,001223068874876	0,004358968430082	0,010781203325124	0,011214983662486	0,006016645975818	0,015530776781298
REG266	0,004519292514984	0,005015249880673	0,020886655578339	0,051004521408590	0,046401938437100	0,0288215968842853	0,062680488297960
REG267	0,005805153094529	0,005712843262693	0,025617083674703	0,059236128891399	0,053075340857838	0,026735769895958	0,070947112605650
REG268	0,000837918730560	0,000525231890455	0,003650829382502	0,007748083035510	0,007748949148988	0,004016753868531	0,0105836089893459
REG269	0,001227612703425	0,001978802016274	0,006474115351048	0,014561000539664	0,012458012775618	0,007120137589764	0,016649171952810
REG270	0,001615622817754	0,001465079628852	0,005609381743958	0,014057700098140	0,013616655066179	0,005490242686828	0,017658908659833
REG271	0,002508867410280	0,005187297275885	0,012326662427537	0,033326678871900	0,027340573462214	0,017018056311538	0,043277276018982
REG272	13,262478849134200	0,000767957612158	0,002817272909807	0,005469544494272	0,005253956272693	0,002595787032210	0,006181381853579
REG273	0,000767957612158	13,041068840161400	0,003611994965486	0,008559281283095	0,007363852546756	0,005086181067340	0,010595310532418
REG274	0,002817272909807	0,003611994965486	11,283545704769100	0,027634161439224	0,023691706527919	0,013480030851003	0,029077934532307
REG275	0,005469544494272	0,008559281283095	0,027634161439224	7,605738035697660	0,062369439192407	0,034803317247175	0,0895285255959670
REG276	0,005253956272693	0,007363852546756	0,023691706527919	0,062369439192407	8,392101510717420	0,030748793796402	0,076975405381970
REG277	0,002595787032210	0,005086181067340	0,013480030851003	0,034803317247175	0,030748793796402	10,817323863425700	0,044574161488033
REG278	0,006181381853579	0,010595310532418	0,029077934532307	0,089526526595670	0,076975405381970	0,044574161488033	6,311391635668230
REG279	0,001815939007824	0,001827840956547	0,008871830094710	0,015892691283279	0,014456370803660	0,007467730704859	0,017629434984649
REG280	0,011559615493323	0,014623244913426	0,043401665947726	0,115272090735780	0,102034505000190	0,050590284296900	0,143393014478420
REG281	0,006004820806781	0,010780564253092	0,027087769226741	0,069876096692120	0,060384548196707	0,035572553440018	0,087914671653790
REG282	0,008042436475387	0,010048704515069	0,037043638175987	0,072570942651590	0,065226730161200	0,035788272366767	0,084871620298990
REG283	0,001151729868328	0,001942848946962	0,006481898703964	0,016451985635044	0,0132361081444574	0,007553416984222	0,019343954125831
REG284	0,011747665271669	0,016810287733826	0,053197802769664	0,137900019473340	0,117376854217600	0,062463786695937	0,168066200753470
REG285	0,01135653217682	0,015175881594433	0,053415729228133	0,132849396520790	0,109924320388630	0,057136554000459	0,154577912843760
REG286	0,001460197916383	0,002317036181563	0,007039912933657	0,015394529724279	0,014151182420873	0,011248223852724	0,019344571446585
REG287	0,010007553152633	0,014496221707022	0,046306396168928	0,122387613257020	0,110163858785660	0,060866598606358	0,156973079834350
REG288	0,008875053229290	0,008805071563762	0,037457318665904	0,068613238990530	0,0679407301444560	0,035183490610847	0,083176627046570
REG289	0,004326685707053	0,005840513269358	0,022497116748500	0,056379368650393	0,045404078481838	0,024050363576877	0,065947250022470
REG290	0,000038789485174	0,000043915019571	0,000202430705365	0,000365139424569	0,000575317708469	0,000373582175094	0,000710174102471
REG291	0,00394084933114	0,006385661944111	0,019448422533596	0,04232065615003	0,040953044878501	0,027272037526918	0,055578114420702
REG292	0,001337021723553	0,002927358862190	0,007943871574049	0,025350147899468	0,020116207759119	0,011594705910099	0,031121776461621




Variable	REG272	REG273	REG274	REG275	REG276	REG277	REG278
REG293	0,004555674271811	0,006038383413453	0,021254718919404	0,050405973457808	0,042171986987309	0,025302773781943	0,059245567210278
REG294	0,001292652682553	0,001442311184482	0,004820207498988	0,010757453657437	0,010423026842012	0,005028239122324	0,013714763305622
REG295	0,008764869406963	0,010750381590778	0,037899678933505	0,098928711883410	0,087910463036170	0,043637332733395	0,118108064901660
REG296	0,002865092918868	0,004899771158327	0,015485031528436	0,04327525241971	0,037219202589462	0,020764117987554	0,055767866640282
REG297	0,000895914669146	0,00132772735876	0,004827306113558	0,012859770564042	0,010566173828411	0,006404589172851	0,015155893087664
REG298	0,009338452528632	0,012960571102342	0,044794520873946	0,104112924316670	0,089630947791040	0,047565388496681	0,123196356816280
REG299	0,001786715805086	0,002376113956468	0,008694414215550	0,022555438026249	0,018740838757885	0,009978333908296	0,026181144385991
REG300	0,001094062394805	0,001490104625482	0,003886298257752	0,007780736920353	0,009182430908887	0,005117323345663	0,012479187264195
REG301	0,002472656556289	0,003306355416221	0,012215875572014	0,023075224233863	0,023068174393133	0,013503119924693	0,027457014042289
REG302	0,007690240469472	0,012439079141963	0,034790907747055	0,085261589201430	0,076232440883600	0,043090179022600	0,107063972310590
REG303	0,001272112791779	0,002276607347285	0,007264488633351	0,018636503325640	0,016057754998650	0,009830900291405	0,023895853623701
REG304	0,006090587741948	0,009710598310311	0,027615309319693	0,072255252419280	0,064741779500740	0,043678111089557	0,092345672770000
REG305	0,002228205406322	0,003655804274351	0,011893306968966	0,028494550065894	0,024547329391846	0,014419562731079	0,034062640374616
REG306	0,004953459027378	0,005466278532056	0,021023425590751	0,056050841330069	0,051847178288833	0,026176685813290	0,069707113616490
REG307	0,004083674148401	0,006942450720118	0,022125124422691	0,070091810236960	0,057879903249254	0,028683793351163	0,087152869518340
REG308	0,002892905032107	0,007081372769393	0,013579137492737	0,037752022350118	0,031159666652607	0,022385409516100	0,048615302921017
REG309	0,00324654823935	0,007945313646322	0,017731350272560	0,051772110875991	0,040174610350472	0,028330968859366	0,062121571978499
REG310	0,010144714612198	0,012928136957369	0,048457812609863	0,104228528861720	0,095737872575920	0,053036201167550	0,122234627420130
REG311	0,006970458342637	0,008140094394391	0,032511990486802	0,075830344334950	0,0617115054811735	0,032656353372043	0,088301903558660
REG312	0,001207696008832	0,002242852512913	0,00905487133404	0,017053543779825	0,014287855070921	0,009011369449260	0,0161632453583323
REG313	0,008433967660107	0,014840181850545	0,038894319113560	0,11397045085410	0,093572646503440	0,048450314498161	0,139975715017170
REG314	0,001210667993329	0,0013576034445755	0,004362034353797	0,012974315765270	0,013802703712857	0,007019862026422	0,019902062392217
REG315	0,002045611324053	0,003042600992456	0,009876032840670	0,023826400343889	0,021096132715842	0,010961224805364	0,029203933386232
REG316	0,004105298593446	0,005002519151409	0,014865834939087	0,036696400181386	0,033098425004676	0,018133694659376	0,047803197569663
REG317	0,004107315381626	0,005469251361282	0,020671763303715	0,053975109866410	0,046062161119018	0,023681040368728	0,065329509157990
REG318	0,007380371240084	0,009334944380038	0,030513817441131	0,0766230008921530	0,066193762904760	0,033121070531169	0,0897200006577890
REG319	0,001472404034355	0,003178323593792	0,007763329128978	0,018932738540629	0,016326757572204	0,012672838616753	0,023549931694479
REG320	0,01213791902351	0,015361015545084	0,049500406072277	0,129372406598970	0,111962103662020	0,057515505211316	0,159082055309010
REG321	0,002505143139721	0,004444868387061	0,015140005694096	0,032468638096501	0,026921523672952	0,018857209598974	0,035740222401362
REG322	0,007535837058159	0,004754029987995	0,028061757099655	0,045314656797096	0,047869519884451	0,017102665315963	0,046469647252343
REG323	0,001536081320760	0,002077236992796	0,007567241416396	0,009930158467078	0,010500503484595	0,007097019331995	0,009850284901336
REG324	0,005709070464822	0,006885287465024	0,020122754034056	0,037148284504788	0,035502221591804	0,017409694894800	0,042820526312596
REG325	0,002163332121656	0,002577738589520	0,009630467254266	0,018191598040817	0,017400484152179	0,009192442765448	0,020846285745389
REG326	0,008689918775457	0,013439234065524	0,053319318637826	0,139216736754480	0,108257157830270	0,055784890430402	0,153111719343490
REG327	0,001214173156309	0,002140806458075	0,005099562603866	0,009574569846735	0,009613140871441	0,006559059105623	0,012980810950965
REG328	0,009937342835891	0,011647071838679	0,041458449883233	0,097679752279330	0,091922035276040	0,042974521097426	0,120735408507890
REG329	0,010931375256402	0,014077261462261	0,047724970798207	0,115616866703120	0,100169854342890	0,050521453409859	0,137712212163070
REG330	0,000678987988470	0,001216332784371	0,004044361879344	0,012994187608656	0,011143350657512	0,006188535058777	0,01649422983819
REG331	0,004596796051564	0,008171231664540	0,02398742763708	0,065272267944670	0,052025740908232	0,029294747810103	0,0764214809222500
REG332	0,000458107048395	0,000377474920219	0,001951210798116	0,003139965895136	0,003514603118590	0,002017216536688	0,004240624780324
REG333	0,001213193029255	0,000989425399661	0,003963195167463	0,007111832250802	0,007819492829201	0,003907919006137	0,008847897795758
REG334	0,004246840244597	0,006003021441266	0,016042026067265	0,041851282460733	0,040657875199360	0,024794266449413	0,057755553626327
REG335	0,000388311983613	0,001156369515909	0,000965770103951	0,003268286586463	0,004473067173211	0,003341522550636	0,007784589722114




Variabile	REG272	REG273	REG274	REG275	REG276	REG277	REG278
REG336	0,000700787302058	0,001168615562875	0,003241643941135	0,005730895774164	0,005322665531879	0,003687194083868	0,006858279677729
REG337	0,005128741048335	0,006329681952217	0,019157482728269	0,057119977307204	0,052400678298215	0,0243926033380659	0,075697879165420
REG338	0,001359003520841	0,002265983589573	0,006078610167799	0,016818093992366	0,014032043381945	0,0093915068844266	0,021091905105174
REG339	0,002204344877481	0,002651763771367	0,0097107912171444	0,023118948799080	0,020529782028006	0,012724807458880	0,026497303620661
REG340	0,002121818536641	0,003044221381593	0,010812950083832	0,025243348728885	0,022218322874458	0,012947331416172	0,030299496736637
REG341	0,005895265630808	0,006064966876815	0,021191994853335	0,046108203764743	0,042389232198693	0,018799235255097	0,053204539343527
REG342	0,004362296967463	0,007573475271456	0,027149535768694	0,075149290799430	0,059033216924124	0,034552963185649	0,085329832215720
REG343	0,005781066475127	0,008041750670253	0,026068105249758	0,066918646932799	0,060087984696409	0,031645714099978	0,082848114093660
REG344	0,001767640818396	0,003022621840903	0,010071570872570	0,024121096112309	0,019709961888870	0,013821318056659	0,027870549064692
REG345	0,002698192043150	0,004027148626680	0,010200268491525	0,0267222290998084	0,025845250495530	0,017605778396518	0,036158207377815
REG346	0,0032941244457621	0,003882739740286	0,014252551381223	0,033554502704471	0,032403789389801	0,017504917333720	0,043202038826462
REG347	0,001371503344791	0,001977275354823	0,006882829636197	0,016584940926795	0,014350344441778	0,007455743374272	0,020030252694050
REG348	0,000709793989480	0,001153814858995	0,00393452426141	0,009952670207254	0,008335002310136	0,004885396347011	0,011851396235312
REG349	0,002536378250234	0,007579147671119	0,022532018755539	0,060567411734244	0,042059580738762	0,036088028185429	0,080564985615840
REG350	0,003971787665042	0,005223271408431	0,018964011470989	0,050909381214084	0,044352305541221	0,023617962431400	0,063238458105410
REG351	0,005664170872150	0,007947514550283	0,026384065547304	0,070610572150040	0,061002498823100	0,031250374264103	0,086344504328590
REG352	0,003028247749506	0,002261614037073	0,011070487212381	0,029165963048679	0,026227459044583	0,010758356722447	0,034617691226444
REG353	0,006010460054748	0,007381619675407	0,0314174142275371	0,064399048013570	0,057236287287345	0,032542966935336	0,076912581985890
REG354	0,005307546992250	0,008137478426202	0,026657879500952	0,074769045753170	0,064736254750060	0,0379487473666838	0,091290540353120
REG355	0,007117993258953	0,008664742925905	0,031124717370055	0,069432720157780	0,062887323119180	0,035610367185852	0,082123387131280
REG356	0,001826804778043	0,002083938634832	0,008524872449720	0,024205259773175	0,020861502194331	0,011023816766819	0,029096771072210
REG357	0,003573568122550	0,003954369274935	0,0157737168672514	0,039752725717254	0,035322442149562	0,0183428686000677	0,046825376520896
REG358	0,001464647105297	0,002213464205368	0,005754537997225	0,012295565211862	0,011892892501964	0,006984071820475	0,016937105588284
REG359	0,005643112761536	0,011101589786088	0,032622725954478	0,099445137877340	0,081046101719170	0,046544196345106	0,123528670560650
REG360	0,009593439139984	0,016209218420734	0,050908587648476	0,132601344396790	0,106425360769670	0,058655833301795	0,154091806164590
REG361	0,012166070943057	0,017670749093435	0,052164107198602	0,147181432507980	0,131274304988180	0,066829852521220	0,189602207259790
REG362	0,012381375132560	0,017469219626946	0,053577630552691	0,145274810301480	0,121239217862250	0,062133780210790	0,175370135031530
REG363	0,012638284314162	0,016052209604618	0,0550904269753998	0,131666807902910	0,111964171662750	0,053657292596378	0,148323381700240
REG364	0,005118290017054	0,006903203716265	0,022276540049702	0,045130585191989	0,046459165432973	0,031458978438680	0,061051821415567
REG365	0,012130122163848	0,014406627518877	0,051244614109627	0,102246017955450	0,096880742084030	0,054488722252686	0,123256783820090
REG366	0,012956548642762	0,016059506059191	0,056942073050584	0,138182628079690	0,126398112833370	0,067847167803630	0,173514287357560

Variabile	REG279	REG280	REG281	REG282	REG283	REG284	REG285	REG286
REG1	-0,000413897886657	-0,002542810318214	0,000932445418671	-0,000108915355267	0,000294036034646	0,000098417393968	0,000154869950411	0,000104399682623
REG5	0,000059762337732	-0,000538811799814	-0,000393904238172	0,000077383859662	0,000024664201259	-0,000123216346417	0,000107972113444	0,000039095872199
REG6	0,0008142596890301	0,049549519492937	-0,015857761413651	-0,030063821656438	-0,004081720436188	-0,005117532626142	-0,008470402254728	-0,009888402855292
REG9	0,000055315174473	-0,000180859106345	0,000031264071986	0,000798569621147	0,000125123518596	0,0003429813805743	0,001263734820959	0,000057825723041
REG12	36,332177518679500	-2,211893720048880	3,546996209717780	113,325988273138000	13,544117904076600	68,189383039618500	98,501785229143400	-91,251894587164300
REG23	-0,000808631878018	0,001856579340469	0,001036981731447	-0,001824895004468	-0,000254411609159	-0,000060123277890	-0,000861405460007	-0,000319461779959
REG24	-0,001227139453394	0,0001738695968584	0,000409944754911	-0,001741994283473	0,000073000058687	0,001774403586984	0,001140892815601	0,000218653119646
REG25	-0,027816864690406	-0,302934922121980	-0,140164474901190	-0,074653946928210	-0,036370809157298	-0,312542880089710	-0,306354999782210	-0,006557320113411
REG243	0,000562127218361	0,012683345522134	0,011714874617136	0,008507714389984	0,002078772651063	0,016808301038063	0,014948736616357	0,0036883847744456
REG244	0,011530100210805	0,058903405484112	0,030093293879812	0,045454808613511	0,007623234103549	0,067264331691870	0,067277459338930	0,006433399586475




Variabile	REG279	REG280	REG281	REG282	REG283	REG284	REG285	REG286
REG245	0,009204390568115	0,067712264692230	0,041047194788723	0,040746728773845	0,008799793402180	0,076620709419230	0,071668891634000	0,007440836928070
REG246	0,004739392143007	0,0351270599962016	0,023610116296249	0,023278922738981	0,005165411395158	0,042786954578594	0,040105284109059	0,005375978062327
REG247	0,011699832652862	0,076329494133360	0,046571416472392	0,056754764644426	0,010604695154299	0,092116245394480	0,088613291320160	0,013283898558066
REG248	0,008008486329335	0,082640350547530	0,050703540649543	0,040392358893640	0,008341004773843	0,082105916694740	0,070656950004240	0,010976127791906
REG249	0,00797807825549	0,035820083982758	0,017340048932553	0,025104851716739	0,004510940372527	0,039290437040092	0,038443792395079	0,003086194475351
REG250	0,025521010106025	0,162212189513760	0,087399231812060	0,095273142549610	0,019017759963627	0,171587202890050	0,163840528755880	0,016696654946366
REG251	0,033182141912661	0,186153291776630	0,10225494760990	0,131693999296350	0,026423278700514	0,221637199090450	0,218969950419080	0,0226209733643797
REG252	0,010329698521037	0,070582523718040	0,038478872935797	0,037615263380383	0,006202247320121	0,064592274427310	0,055600751064848	0,007742479098860
REG253	0,022745106785009	0,123457422819860	0,094759094249790	0,105661267818330	0,024955277470658	0,181486842171000	0,185367025041030	0,015519589282171
REG254	0,007740433787015	0,053988441314244	0,030970993290769	0,030797095946516	0,005832843552048	0,055944995461547	0,048389154550168	0,008828781877355
REG255	0,016359202924592	0,080259886237090	0,048025563879627	0,061709840190755	0,012814524094591	0,103005697071190	0,099029169140490	0,012978686021705
REG256	0,008927220325048	0,03790064770669	0,014630481886990	0,021088812631264	0,002978307069024	0,032161057795144	0,029759746584753	0,002874865066077
REG257	0,003450121869099	0,021965062761135	0,016359838788616	0,018326607459594	0,003494669231662	0,028144272584714	0,026768003217467	0,003537492524408
REG258	0,001554984171521	0,006582757416459	0,004540528802298	0,006346308355863	0,001246242889463	0,009361894625689	0,009384275410987	0,001046781275349
REG259	0,021752515878832	0,097011735140400	0,0728686913558600	0,098990323757440	0,019088060687798	0,143959824293710	0,141919830048260	0,021434877562567
REG260	0,002101075923061	0,006468660747508	0,007278494676393	0,012511702507681	0,002199967179749	0,01474782927349	0,015382807021915	0,002691545927620
REG261	0,003236688717575	0,019890285677819	0,014260119934044	0,015224940483211	0,00276709713855	0,023638748247663	0,021155098293800	0,002449661702795
REG262	0,030565716021661	0,157617313071450	0,070736017189850	0,107455547862610	0,017150757467163	0,163228376196850	0,160037343879860	0,015465000070922
REG263	0,003740963559330	0,021145008161982	0,011371040888873	0,012322521901478	0,002769600077259	0,023070438390999	0,022611773976752	0,002356806362146
REG264	0,028158980445847	0,134531655765950	0,076623258998660	0,101451258038400	0,018613353364781	0,157230342363310	0,152888919599610	0,015256103106455
REG265	0,005927388777642	0,028208608546345	0,01060580704450	0,016785173403961	0,002300272361714	0,025558930246707	0,022871082538835	0,002587108923013
REG266	0,019218731509377	0,090672083307270	0,038558405077540	0,062412796213744	0,010787522847667	0,098454329059620	0,095510303518820	0,015613974027727
REG267	0,022909353778447	0,096285158051070	0,050661332310963	0,090056535403860	0,015476159930336	0,126205265352620	0,128057378585450	0,015929621622655
REG268	0,006792646196914	0,020303939557807	0,005278755016856	0,017841129843525	0,002274441209605	0,0211629665351846	0,021420644424701	0,002395608145497
REG269	0,004520372171301	0,022791647488990	0,015468423194402	0,018680496995186	0,003524432197137	0,028410242030837	0,027663711262375	0,003103016712802
REG270	0,004447269370690	0,031925720744433	0,013885610298202	0,016736707946309	0,002660326120874	0,029809764199096	0,027209637700824	0,002293424856201
REG271	0,010435531049942	0,062998218697940	0,040290259552930	0,044612469954742	0,008532811503672	0,072517008473390	0,067308950856360	0,007069263092508
REG272	0,001815939007824	0,011559615493323	0,006004820806781	0,008042436475387	0,001151729868328	0,011747665271669	0,011135653217682	0,001460197916383
REG273	0,001827840956547	0,014623244913426	0,010780564253092	0,010048704515069	0,001942848946962	0,016810287733826	0,015175881594433	0,002317036181563
REG274	0,008871830094710	0,043401665947726	0,027087769226741	0,037043638175987	0,006461898703864	0,053197802769664	0,053415729228133	0,007039912933657
REG275	0,015892691283279	0,115272090735780	0,06987609692120	0,072570942651580	0,016451985635044	0,137900019473340	0,132849396520790	0,015394529724279
REG276	0,014456370803660	0,102034505000190	0,060384548196670	0,065226730161200	0,0132361081444574	0,117376854217600	0,109924320388630	0,014151182420873
REG277	0,007467730704859	0,050590284296900	0,035572553440018	0,035788272366767	0,007553416984222	0,062463786695937	0,057136554000459	0,011248223852724
REG278	0,017629434984649	0,1433930104478420	0,087914671653790	0,084871762029890	0,019343954125831	0,168066200753470	0,154577912843760	0,019344571446585
REG279	11,837679467468500	0,040601692512827	0,014628914860025	0,033201224898804	0,0042511394154492	0,039603145715252	0,040312990260257	0,003489053955006
REG280	0,040601692512827	2,974385570262760	0,119878019086870	0,1234447373461570	0,019564878160472	0,243523019917530	0,214674595924590	0,0166163695303741
REG281	0,014628914860025	0,119878019086870	7,646232230380240	0,079911354644590	0,016049005639863	0,13957125813980	0,172357048789420	0,015191434523870
REG282	0,033201224898804	0,1234447373461570	0,079911354644590	6,144917020078910	0,02148892227540	0,168204970171840	0,170264971773920	0,020846103343918
REG283	0,004251394154492	0,019564878160472	0,016049005639863	0,02144869227540	12,369889295648100	0,032187823764308	0,032779499097745	0,003946237105968
REG284	0,039803145715252	0,243523019917530	0,13957125813980	0,168204970171840	0,032187823764308	1,447483685351000	0,268105303245640	0,028547837947063
REG285	0,040312990260257	0,214674595924590	0,127357048789420	0,170264971773920	0,032779499097745	2,68105303245640	1,993068646192000	0,027919117713465
REG286	0,003489053955006	0,0166163695303741	0,015191434523870	0,020846103343918	0,003946237105968	0,28547837947063	0,027919117713465	12,435067722163100
REG287	0,026108465919107	0,157366888726540	0,123817951771100	0,150805979203670	0,031342784807323	0,239777836744130	0,232046700213640	0,032262715397008




Variabile	REG279	REG280	REG281	REG282	REG283	REG284	REG285	REG286
REG288	0,037031328488759	0,128697211659590	0,072883026586010	0,141403231927000	0,020198165610434	0,166937655298520	0,168227274367730	0,021955358552940
REG289	0,019524390936398	0,080525745636800	0,050469876752209	0,081331763953500	0,015724192163841	0,117362154773000	0,120997145626140	0,013288048008091
REG290	0,000467831182436	0,001341453893118	0,000375487707326	0,000898222997262	0,000076518967253	0,001028549486865	0,000820750980217	0,000121847022078
REG291	0,015763655141610	0,068371558700280	0,046992319328459	0,063441945766070	0,010741480229026	0,087677807082760	0,082237736058750	0,014135429497968
REG292	0,004937893156198	0,039265511095949	0,024217713623012	0,020688992520210	0,005349837629888	0,045034630324298	0,041968650307833	0,003983749288781
REG293	0,015821723565019	0,0726550776590	0,046826005685669	0,069831441798840	0,012909039747443	0,1025933329432140	0,1028948805658390	0,014758968870412
REG294	0,002411037708799	0,0153360309849752	0,012512753961496	0,016807680946511	0,002959531055976	0,023550899056527	0,0228834845566102	0,003195830346894
REG295	0,036278147872282	0,238543340449480	0,089856973175330	0,094209462077020	0,0015782598020428	0,192216679011670	0,172104990047940	0,012747948961010
REG296	0,018191336104677	0,089887457108350	0,041504676484396	0,052935506999003	0,009718349070754	0,090285194487520	0,084194386092590	0,007022240818545
REG297	0,003567825688498	0,018588041481501	0,010549077436701	0,013966437619395	0,002952740513547	0,023619167942079	0,0234446853448709	0,003222090786698
REG298	0,038359141983775	0,185437459571040	0,106540448100150	0,147166658865010	0,026007203773466	0,219320018794390	0,214533549784140	0,022005533743275
REG299	0,006638768160844	0,038040952154429	0,019811363207435	0,025065832631110	0,004976471641400	0,043154312871532	0,042186196611471	0,004554167558043
REG300	0,003761006567979	0,017339301517880	0,012309968564623	0,017214865997483	0,002383376603409	0,021425113983496	0,018938796238551	0,002677419402931
REG301	0,006127117127658	0,020428702569412	0,026019265637251	0,036907783626824	0,006648220961156	0,044879464401877	0,045287638376327	0,007988900247293
REG302	0,021596216974824	0,144054548498990	0,099276360380540	0,106521174708850	0,020244617944272	0,173199218622130	0,160790725523090	0,019155999642624
REG303	0,007886651988391	0,031931586895644	0,018415772351427	0,026373283521325	0,004874776156649	0,039273798130015	0,038018771085097	0,004341792626161
REG304	0,021480656568095	0,144526695220620	0,069891374690810	0,073250670269780	0,013419286966705	0,136893083286700	0,122042181548660	0,019709942394051
REG305	0,007342841836711	0,036008666267162	0,029226333407501	0,036476667268474	0,007418383534568	0,054819320884903	0,054194362650228	0,007204923038919
REG306	0,016426482094174	0,106143907925340	0,048208382001024	0,056860226970890	0,010633795277373	0,106365131731440	0,098831834405440	0,0112339666214741
REG307	0,019695044317286	0,127755190434760	0,063339459709840	0,063776417843040	0,014449694944960	0,132289306178790	0,123401884028150	0,008293594097210
REG308	0,002535570144593	0,057181911827009	0,050670234180065	0,034640396280544	0,0083502624440819	0,069994128116750	0,060652240820763	0,009691873197004
REG309	0,0068909064003632	0,084590967975950	0,056507234834642	0,038232854162749	0,009964885455753	0,088902736809000	0,079156970835890	0,0109194118119376
REG310	0,038760752632598	0,178526975965040	0,103105543423760	0,144934037318100	0,024538925039485	0,21003556656320	0,204275306453600	0,0255368164443509
REG311	0,034030587500135	0,137872595510770	0,068132637055200	0,124503135619040	0,021045963168880	0,17127234194700	0,175432166532830	0,018981929237198
REG312	0,010856349161777	0,033548191277426	0,015714454969850	0,0248896996964109	0,003802002277855	0,032263209534686	0,032842702428041	0,0023671620712694
REG313	0,021268597650905	0,181899859460890	0,125586816380740	0,118392871946760	0,025950164685828	0,219932670677960	0,204145216154790	0,018823768107634
REG314	0,004671507250036	0,026636405032319	0,013154229167310	0,017401073523473	0,002937286203429	0,028908026117770	0,025544900531436	0,00322279876872
REG315	0,008546246075291	0,04264283243850	0,025512040082991	0,031812366857209	0,005696483177176	0,049819663887268	0,047311652644599	0,004338621702367
REG316	0,016040616876260	0,096107524912600	0,039608106005033	0,053804969981336	0,007837826898642	0,086454109724350	0,078881142847600	0,008549504766353
REG317	0,019015754030407	0,092047582109780	0,048175874044749	0,067737673087420	0,012924704266736	0,108848199740050	0,106821221369150	0,010496961863680
REG318	0,020126760342782	0,151133536479970	0,076710639321600	0,082237696241490	0,015191035561207	0,150506238225060	0,140466502447640	0,014033756086708
REG319	0,002359136192217	0,021441392779740	0,021651956310646	0,019830979886209	0,004468212508769	0,033065719612504	0,030646798709264	0,006670679218458
REG320	0,042262623434828	0,257657481769570	0,129441539682370	0,154763818296160	0,028248373186257	0,266466109066730	0,250225468167320	0,0235196360665186
REG321	0,011246784490085	0,046355501437684	0,030868275893507	0,041419397694959	0,007799134129853	0,059748917381773	0,059696833917176	0,009203510740537
REG322	0,034554543074994	0,156181553707030	0,041383834131791	0,081083971250680	0,006985697405611	0,110269419392800	0,103631179330790	0,005496093459277
REG323	0,006075091518842	0,020050781642412	0,013485510934160	0,020854003456644	0,002477417886190	0,021782411134551	0,021108773624263	0,003520070552985
REG324	0,013576284023077	0,096132349172520	0,05229680708768	0,060598607852385	0,007932069153282	0,088293336601340	0,079904924618910	0,008188687988414
REG325	0,006099496434006	0,025798316561720	0,020608784539312	0,030357555724509	0,004988814367314	0,038497673229505	0,038514566923473	0,005343920266841
REG326	0,048449465774776	0,229216581777690	0,115154922201440	0,152642674651078	0,031683904370783	0,260978090950840	0,262424701552610	0,020208816179206
REG327	0,004083964996267	0,021784636038754	0,015222751691365	0,011785921017388	0,002528885889923	0,023442428388409	0,020632717053734	0,0030327578797950
REG328	0,028585357992231	0,167687787296570	0,103313698852220	0,130081361581820	0,023124446813453	0,202427582283900	0,192804002373230	0,020240633519955
REG329	0,040939144442776	0,234253987236280	0,117076368737630	0,149547568988820	0,025819145948423	0,2427805293352940	0,231131239896420	0,021661688437193
REG330	0,002890585615734	0,018938558238358	0,010853321050133	0,010532868363570	0,002677052622270	0,022471442703157	0,021041123582539	0,002284968799688

Variabile	REG279	REG280	REG281	REG282	REG283	REG284	REG285	REG286
REG331	0,018147445318155	0,120453101808090	0,064990026046840	0,065806199370830	0,013740003887268	0,124490380311060	0,117153936234580	0,0104208660332664
REG332	0,002391736640876	0,005286564092024	0,003153559046886	0,008856246755931	0,001177080169561	0,008753440109986	0,009153344385170	0,001526069373110
REG333	0,003377716156816	0,018834955228244	0,007749656628951	0,012474146647403	0,001400409733584	0,016974144415347	0,015563776443199	0,002360374442969
REG334	0,014200771005152	0,099847868950400	0,046020375697471	0,048911331400915	0,007711370099551	0,088450570080650	0,075739839865700	0,010686658592742
REG335	0,001423914354948	0,013309138431753	0,008705252543326	0,006118447903917	0,000747130856524	0,0106222937487604	0,006537566745165	0,000867643649040
REG336	0,001927284695770	0,008184173402996	0,008209385832483	0,010952006252447	0,001765659476582	0,012996245177943	0,012657071160251	0,002166074525630
REG337	0,014788271006594	0,108231747217700	0,058557318263111	0,066178130210100	0,012676785524969	0,119218903463910	0,109802125659210	0,010571696249314
REG338	0,002299422559778	0,028239475179842	0,019393205219147	0,015427862276574	0,003451699102320	0,031158625995095	0,027723153422766	0,0042262234444780
REG339	0,005772485021381	0,040208919296209	0,019232141972631	0,022019257683772	0,004417539079410	0,040450755325231	0,038811726697151	0,006530370952968
REG340	0,008294411738878	0,037253607790656	0,024396700626639	0,034200927288863	0,006389623242136	0,0501671554594029	0,049555893308547	0,006587511682763
REG341	0,013276258476259	0,097243766717730	0,050644871831921	0,062255652826605	0,0097703135665038	0,099074907285740	0,0934913599002330	0,009729886102634
REG342	0,020503500839071	0,112193935365130	0,061100137636033	0,070362700382790	0,016187925211924	0,131753546825050	0,130076553726120	0,014033241600211
REG343	0,015285109020830	0,102548476887870	0,068089579182500	0,076343825135390	0,015378971346013	0,129241758123570	0,122589786485560	0,014827889913205
REG344	0,006894713637444	0,031750383628914	0,021500264326234	0,029027053701616	0,005888990368516	0,044262447310017	0,0443544191741787	0,007449714401892
REG345	0,006256570048756	0,058207937691339	0,028473409624451	0,024792447917140	0,0042540288853689	0,0506833369892639	0,042070351246424	0,008179825808434
REG346	0,013153770518075	0,064969254084860	0,032652695894873	0,046379931734204	0,007592285670923	0,070586923060470	0,066310523644820	0,008313297909211
REG347	0,004476975901124	0,020097509319929	0,017132861847194	0,0236894121480538	0,004711419173528	0,038333879152393	0,034175175335520	0,004022227475239
REG348	0,003236816208402	0,015600291156831	0,009276924918330	0,0120225092276600	0,002385078790744	0,019244837078011	0,0188447688909608	0,002181525010305
REG349	0,038834044056464	0,095389476386160	0,054897888315847	0,127750964277890	0,022811904024724	0,153345014954170	0,162107744440990	0,021662229919677
REG350	0,015494654144337	0,082009437595780	0,045546445636865	0,061257167109906	0,012048350711036	0,100813743404220	0,098029579159580	0,011367476210473
REG351	0,022683368804390	0,137519505122290	0,067823663750310	0,078334782038060	0,014860655097280	0,140471021554080	0,131614215108330	0,011780133009407
REG352	0,012719337352057	0,065942311745140	0,022515093633098	0,038748224164840	0,006049742701763	0,062938705776060	0,061380131253036	0,005159816887352
REG353	0,034017005069589	0,100656081105420	0,060824005124809	0,123096514623400	0,019803075483353	0,148145315628650	0,154031705117410	0,019120019789609
REG354	0,021597843209847	0,144003748512800	0,064581267783050	0,063704775072050	0,013165432676246	0,133853908899330	0,121663545953680	0,013985170594445
REG355	0,025700473779873	0,136741377117040	0,067178006621110	0,091809456709750	0,014951127759820	0,1416594248724860	0,135002525550230	0,017442803534196
REG356	0,006197704889199	0,039287191688611	0,018352756452025	0,022723277923069	0,004846790065336	0,043656442634825	0,042179123949447	0,005215874269092
REG357	0,011645672505202	0,070927611638790	0,033392533150351	0,042285162910054	0,0079225444572666	0,074752173196650	0,071616605752390	0,008628108788042
REG358	0,003990808383121	0,020626957289586	0,017468556380076	0,023370085016319	0,003834802884887	0,030280048517547	0,028604408016955	0,004109849783124
REG359	0,019486146001286	0,132289595174060	0,093812258625480	0,095365214759260	0,023404499584556	0,180638435621170	0,173644324548610	0,019674915332137
REG360	0,042099011708654	0,241329195512040	0,130772712426520	0,149276145510690	0,029670672214099	0,259851975704170	0,249344323123080	0,021835475223080
REG361	0,040145728266872	0,288821401496800	0,152562802171820	0,158359123501730	0,030828836511361	0,296228287845250	0,269628886954650	0,025276055963716
REG362	0,042906463832642	0,297294738975500	0,145085017518570	0,159336638965900	0,03013629700622	0,2941151200307010	0,274381203859430	0,024345055430650
REG363	0,039839702899156	0,264337719746540	0,132673675822170	0,149355437288470	0,026750934719868	0,261440210399530	0,247678885172930	0,020757603792695
REG364	0,010204755006410	0,034278960817171	0,051882834115434	0,079671678559690	0,014306708110813	0,094258019396350	0,093974407241660	0,021987315350214
REG365	0,031620935077916	0,138321361432600	0,113955157290130	0,174757343162230	0,029339749809329	0,221905983915240	0,222460925124610	0,035335421008770
REG366	0,048608624842005	0,254923539603930	0,134758819549250	0,188446881768130	0,032579729919295	0,289984063501620	0,277247906207640	0,033153908861217


Variabile	REG287	REG288	REG289	REG290	REG291	REG292	REG293	REG294
REG1	0,001531583588790	-0,001019680425681	0,000246277845101	-0,000003056373099	0,000472663615236	0,000446930506298	-0,000195289173909	-0,000007116836737
REG5	0,000257347005689	0,000306484730380	0,000183888248950	0,000005063669475	0,000017694205658	-0,00004394290975	0,000092447942497	0,000011424919004
REG6	-0,053560734204963	-0,034702780589013	-0,005989015195119	0,000474352160495	-0,011406545628361	0,006988818798682	-0,010283409585679	-0,010591896283381
REG9	-0,000926325997819	0,000119351525307	0,000514006570143	-0,000066693903616	-0,0000731567517013	-0,000147052758706	0,000664389965354	0,000042503463171
REG12	21,573698674515800	104,391932435527000	73,279277214670400	0,416372911627360	-71,116541618068800	-1,305503420429270	-59,0007703134993100	13,434217980213800




Variabile	REG287	REG288	REG289	REG290	REG291	REG292	REG293	REG294
REG23	0,004443057112573	-0,001681784549478	-0,001669435485970	-0,000017490143739	-0,000474281901526	0,000175214347104	-0,001097832826638	0,000176265715312
REG24	0,002384521429321	-0,001917987276085	0,000658908140762	-0,000090253821471	-0,001405788677403	0,000208170745379	0,001002313591786	0,000352505142013
REG25	-0,221818296499460	-0,034615410592797	-0,123382116269010	-0,000250833450866	-0,047284581247564	-0,083216624022100	-0,084076790788890	-0,007622868024603
REG243	0,017475540290629	0,007074800308026	0,005299342059365	0,000001923102432	0,007305644220505	0,003238441902282	0,006990616073508	0,0016459353632426
REG244	0,055605813548619	0,047734808169576	0,029912388647078	0,000218148470977	0,019707198108032	0,008989736401378	0,026007004373485	0,0062215873621786
REG245	0,065205253385070	0,037655204036570	0,029840313071367	0,000257717345573	0,023784105801456	0,0141072921155316	0,026061871463525	0,0058068683898429
REG246	0,038559547529814	0,021294900515848	0,016967481059328	0,000136305866373	0,014712467960338	0,007947554652485	0,015686590274854	0,003366564283940
REG247	0,088708576607020	0,060590024148957	0,036994574090959	0,000344185658277	0,033116881451080	0,013926249770751	0,03672707454144818	0,009283173935007
REG248	0,067739463359200	0,035958946758682	0,025972300311948	0,000276456725828	0,029580227613955	0,015213406976366	0,028541175858839	0,00615242439350786
REG249	0,031433924072945	0,026216165092945	0,017450265399338	0,000318269131347	0,013443438234101	0,006689841441325	0,013577913107602	0,002603148309300
REG250	0,135807849117740	0,091319648135110	0,068817040482210	0,000712150923862	0,054346834933484	0,030867703501628	0,059842470758750	0,011874204825815
REG251	0,188703193381940	0,131050486599640	0,098219719677360	0,000770701884974	0,066822086232350	0,036740952078404	0,083953945373060	0,017432646934124
REG252	0,046442561042581	0,035418455804586	0,021300492049753	0,000415635373475	0,025245154207384	0,011100633849962	0,022249492673895	0,004155781891347
REG253	0,169550640156750	0,094677465267650	0,079327069943500	0,000508335787186	0,055912630662896	0,036030584632776	0,060336348077961	0,014502633901504
REG254	0,049779003989964	0,031679202635668	0,020198544418146	0,000449796049245	0,022347396448867	0,009980433827554	0,019046927875995	0,004283298128387
REG255	0,099900521204140	0,065459732297730	0,046001076734875	0,000837409896575	0,040535738200349	0,018733102688124	0,038683343352730	0,007958383225700
REG256	0,22269409634648	0,244411343250285	0,011614866291319	0,000520410970733	0,015099809266569	0,005904767828663	0,009962330816929	0,001415646233880
REG257	0,024280191061208	0,016359019376905	0,011633723166695	0,000037874067603	0,009528451647287	0,004445221380597	0,010814905527462	0,002534845258188
REG258	0,008777202676718	0,006329795382247	0,004397253496376	0,000054215792531	0,003430850234932	0,001580497871676	0,003532673932305	0,000787434722290
REG259	0,149037882811200	0,103741810068730	0,064995663844900	0,000939874338723	0,060261636900555	0,023346115776550	0,057581758859180	0,013988602922348
REG260	0,017551342495063	0,013513321309914	0,007641695919348	0,000057369021685	0,006341540650970	0,001660898971694	0,00885338507389	0,002022678717858
REG261	0,022289881656759	0,015131417329898	0,00864337310991	0,000166310605382	0,009458682354745	0,003960233529585	0,007415793904520	0,002244577720707
REG262	0,128837392512590	0,116693773857640	0,070013717559200	0,000818349965897	0,050163978067340	0,022146769621280	0,06215752978686	0,013849127397594
REG263	0,016401734231530	0,010387717851440	0,009856615177296	0,000083774146890	0,007203435312170	0,004682692171369	0,008560621748482	0,001019221397783
REG264	0,137004925415830	0,104973087288380	0,066575035554250	0,001146304318105	0,057529053334292	0,02673999226924	0,054677543491568	0,012268164044375
REG265	0,020976321854938	0,020558301870501	0,010243867446500	0,000342070905856	0,010635170304129	0,003631735156931	0,009003035257163	0,001906242826372
REG266	0,087732209049070	0,072774182903460	0,047375638995107	0,000846058121475	0,039732764289809	0,014757985709113	0,043494640114564	0,007462296114556
REG267	0,118376191931010	0,099992126274870	0,062478196288678	0,000684153771531	0,043357923665437	0,016311382038558	0,053969293690227	0,012309823961573
REG268	0,016398010324269	0,021958844405246	0,011938886500916	0,000306061262490	0,008763945624672	0,002194667485758	0,009628198155819	0,001454230018603
REG269	0,025179217979692	0,018131566079710	0,011610964348787	0,000155617690891	0,010660754710558	0,004923936495591	0,009955130476887	0,002351464219321
REG270	0,025421609978442	0,019641892232317	0,010572045700442	0,000177628413709	0,008799863873621	0,004186830716422	0,009630796718389	0,002881453787299
REG271	0,057497336715987	0,039726265859049	0,029981756229255	0,000257955699735	0,023724326280801	0,012321744133740	0,025671313972098	0,005339850824865
REG272	0,010007553152633	0,008876503229290	0,004326685707053	0,00038789485174	0,003940884933114	0,001337021723553	0,004556674271811	0,001292652682553
REG273	0,014496221707022	0,008805071563762	0,005840513269358	0,000403915019571	0,006385661944111	0,002927358862190	0,006038383413453	0,001442311184482
REG274	0,046306396168928	0,037457318665904	0,022497116748500	0,00020430705365	0,019448422533596	0,007943871574049	0,021254718919404	0,004820207498988
REG275	0,12387613257020	0,068613238990530	0,0563793668650393	0,000365139424569	0,042552066515003	0,025350147899468	0,050405973457808	0,010757453657437
REG276	0,110163858785660	0,067940730144560	0,045404078481838	0,000575317708466	0,0409530444878501	0,020116207759119	0,042171986987309	0,0104230268842012
REG277	0,060866598606358	0,035183490610847	0,024050363576877	0,000373582175094	0,027727073526918	0,011594705910099	0,025302773781943	0,005028239122324
REG278	0,156973079834350	0,083176627046570	0,065947250022470	0,000710174102471	0,055578114420702	0,031121776461621	0,059245567210278	0,013714763305622
REG279	0,026108465919107	0,037031328488759	0,019524390936398	0,000467831182436	0,015763655141610	0,004937893156198	0,015821723565019	0,002411037708799
REG280	0,157366888726540	0,128697211659590	0,080525745636800	0,001341453893118	0,068371558700280	0,039265511095949	0,077265507776590	0,015336039849752
REG281	0,123817951771100	0,072683026586010	0,050469676752209	0,000375487707326	0,046992319328459	0,024217136230712	0,046826005685669	0,012512753961496
REG282	0,150805979203670	0,141403231927000	0,081331736953500	0,000898222997262	0,063441945766070	0,020688992520210	0,0698314441798840	0,016807680945811



Variabile	REG287	REG288	REG289	REG290	REG291	REG292	REG293	REG294
REG283	0,031342784807323	0,020198165610434	0,015724192163841	0,000076518967253	0,010741480229026	0,005349837629888	0,012900039747443	0,002959531055976
REG284	0,239777836744130	0,166937655298520	0,117362154773000	0,001028549458655	0,087677807082760	0,0450304630312498	0,102593329432140	0,023550899055227
REG285	0,232046700213640	0,168227274367730	0,120997145626140	0,000820750980217	0,082237736058750	0,041968650307833	0,102948806658390	0,022883485566102
REG286	0,032262715397008	0,0219553556552940	0,013288048008091	0,000121847022078	0,014135429497968	0,003983749288781	0,014759868870412	0,003195830346894
REG287	3,148979233488720	0,156460911149780	0,105566020846330	0,000988306278240	0,087432373316250	0,038399775423983	0,091889251583110	0,025923862100326
REG288	0,156460911149780	5,983552109576870	0,081043786006720	0,001343717388848	0,068493072138190	0,017594297003779	0,070701189984440	0,018095439011403
REG289	0,105566020846330	0,081043786006720	8,62326986639390	0,000369018759787	0,036587079664844	0,01743132911977	0,049275232017215	0,010168905806561
REG290	0,000988306278240	0,001343717388848	0,000369018759787	13,740058343651980	0,000867029313688	0,00077053676979	0,00263265740745	0,00004547111510
REG291	0,087432373316250	0,068493072138190	0,036587079664844	0,000867029313688	9,499590719494880	0,013809744216388	0,034456093167040	0,008096034880653
REG292	0,038399775423983	0,017594297003779	0,01743132911977	0,000177053676979	0,013809744216388	11,770656946402100	0,014363676898491	0,002763722306110
REG293	0,091889251583110	0,070701189984440	0,049275232017215	0,000263265740745	0,034456093167040	0,014363676898491	9,212492143417140	0,009330283623875
REG294	0,025923862100326	0,018095439011403	0,010168905806561	0,00004547111510	0,008096034880653	0,002763722306110	0,009330283623875	12,771276924175800
REG295	0,128651059717580	0,103600024578970	0,063175032100760	0,001660075775542	0,06168677889333	0,034876707002054	0,057749745651722	0,010097732831068
REG296	0,068765632984640	0,054563638737983	0,037771729827988	0,000860018483616	0,032276198403861	0,016630710094900	0,029759406148586	0,004878788629862
REG297	0,021337201929018	0,014137504623487	0,010940370315275	0,000108380560566	0,008201855558372	0,004096905605854	0,009801977875530	0,0017583395332482
REG298	0,185110034353300	0,149034021300270	0,096131041035990	0,001165836642878	0,074858167789250	0,033905743814519	0,081062043931010	0,018156514315100
REG299	0,036261259531891	0,025385387657713	0,018624343659253	0,000182092107704	0,013456310661636	0,007247945979323	0,016300780980551	0,003258476044464
REG300	0,022585308872036	0,019589523978346	0,008300872526242	0,000231877006763	0,010167575967672	0,002497389270078	0,007312979150344	0,002682276567383
REG301	0,056979427835345	0,040338756348107	0,019742573122191	0,000340668360078	0,022820794037841	0,006437419764855	0,017735035021709	0,006194210884111
REG302	0,160020474407860	0,104112518222140	0,065705573939770	0,000763497643908	0,062186031980736	0,028779404081076	0,059001539665410	0,016283853509847
REG303	0,033997971686285	0,026891412016733	0,018224640361076	0,000337497939821	0,015457168034619	0,006751931595583	0,014715549702582	0,002706457076386
REG304	0,110610827164600	0,077169496061890	0,049284227681930	0,001008250383822	0,054212390116643	0,024069379731594	0,052268561390796	0,008916354803101
REG305	0,055314261946938	0,035873554307189	0,024340126540700	0,000251149715001	0,021015441519617	0,009307148484681	0,020821639829484	0,005253186317533
REG306	0,095418448471480	0,066011015757690	0,040241628470103	0,000828787781893	0,037069301856660	0,017901296026639	0,036825260156004	0,008654500024124
REG307	0,106853678626460	0,062267708576962	0,052111872712261	0,000874197939370	0,039540269812965	0,02678724225733	0,039886650111560	0,007710659556188
REG308	0,063773947864930	0,024296839270193	0,021639601740088	-0,000078944693034	0,024041950324172	0,013683157836627	0,023502465913715	0,006330504165072
REG309	0,069249487041470	0,026188751803713	0,028948098849707	0,000064813052063	0,028469662587737	0,019171853722555	0,030127702753571	0,00523847961725
REG310	0,191507271047530	0,156676456690400	0,087739504541730	0,001646646159512	0,08446715926140	0,032496662726723	0,078016069646090	0,018594471789208
REG311	0,136051402210620	0,127756544856790	0,088658024243260	0,000618126244803	0,051929373666020	0,022033259382624	0,074960433423260	0,013880388861614
REG312	0,019851490228500	0,025276662792019	0,013156791383025	0,000560733757804	0,016596350098551	0,006904037474400	0,00953105053712	0,000602995321970
REG313	0,198165068456930	0,106576430442920	0,083693640615380	0,000470952655034	0,064731099902010	0,039668547797551	0,070142738676590	0,019481181091271
REG314	0,029988290167540	0,021734553656202	0,011459325052235	0,000339877130636	0,011901326162620	0,004368086132594	0,009773706691774	0,002888440830161
REG315	0,042468362831627	0,032395434445545	0,020199985821587	0,000344422057354	0,017699479003593	0,008340243876872	0,016497158393678	0,003989149981529
REG316	0,059608457630595	0,057168890699444	0,034579541217401	0,000440178935210	0,026414835858173	0,011308253070111	0,033220500297840	0,006453143622694
REG317	0,094399874293000	0,070820482152080	0,049901346914437	0,00095523120087	0,036305870818399	0,018070307710333	0,040074156537414	0,008297230717737
REG318	0,120104354363250	0,082988697079720	0,055183559561791	0,000459423566662	0,043597485519820	0,02413454060339	0,050266331947280	0,012422843305435
REG319	0,035109629143424	0,017486739561751	0,012527905826804	0,000069510156408	0,014761299535173	0,006105292417765	0,013783067057075	0,003263171313095
REG320	0,213596229551620	0,157953204679260	0,106557172174460	0,0013814100511204	0,083204977489850	0,043533240537996	0,092411668343460	0,020259581683637
REG321	0,051729314480463	0,040236740729941	0,026471893685786	0,000403531594520	0,026010383572807	0,0106847866257718	0,024596862724011	0,004090830531976
REG322	0,061152226446447	0,102770018431590	0,037835649092159	0,001513226382386	0,040232239835919	0,012163946987249	0,034901662785907	0,007392384833148
REG323	0,01868173612658	0,022739621001775	0,007556617356345	0,000301980857417	0,013124576223112	0,002826239483503	0,007955688378563	0,002091768231682
REG324	0,064299053416370	0,061350416038004	0,028196770301597	0,000203250302780	0,027701422392772	0,010242381879045	0,029938576420459	0,009136511790598
REG325	0,040081385284771	0,032479972382461	0,016697312817004	0,000202547298454	0,015818376527738	0,004930496149301	0,015052947111203	0,0046625275905374




Variabile	REG287	REG288	REG289	REG290	REG291	REG292	REG293	REG294
REG326	0,20044279538100	0,146524976973300	0,118297508502980	0,0014888948308513	0,080146932328290	0,049504178570165	0,091799528862770	0,014413993666823
REG327	0,019866071259737	0,017666449258736	0,008034934363711	0,000177800114315	0,010702940752225	0,003291151910111	0,008036372016881	0,002265531204646
REG328	0,196877827305680	0,141352994513190	0,080586409580590	0,001152531680810	0,070531598355090	0,030253979459319	0,069005464880820	0,021281190814476
REG329	0,190732976228660	0,153229188073980	0,098587792676660	0,001188524179265	0,075782970230880	0,037451053919842	0,086244978879160	0,019094889456614
REG330	0,021787535863351	0,010946146318828	0,009002858195605	0,000183224730728	0,008147002199846	0,004828951108035	0,007240036992280	0,001502799933868
REG331	0,0927836939955020	0,058907825676231	0,048185519723463	0,000478161019993	0,037325348308537	0,023613424024753	0,041539392761453	0,007497326064679
REG332	0,009409297602903	0,010601784823562	0,005045007694346	0,000107443175344	0,0044281833000941	0,000648075700598	0,004324593133188	0,001079066049910
REG333	0,014451339318247	0,015422996607052	0,006166706445850	0,000130959732649	0,006618386706327	0,014483060885145	0,006892372801309	0,001934840618045
REG334	0,071383062872630	0,054576432764559	0,029480716660256	0,000744504285383	0,0341737995600512	0,0104030161256906	0,030830250743640	0,006767883905006
REG335	0,009169917408058	0,006226864914507	0,001722652363969	0,000168081928410	0,005704821128249	0,001909467568178	0,001815448907423	0,000930714950442
REG336	0,012860758378056	0,010566502926854	0,005532923399397	0,000042695825315	0,005811451262340	0,001640575634911	0,005400065424964	0,001537072750449
REG337	0,109912712977210	0,071245002672550	0,046785064435541	0,000575697978108	0,036180168279053	0,018746401001821	0,040031449065533	0,011323536897451
REG338	0,028847390061771	0,012863712048247	0,010529687805333	0,000016824873204	0,010219889155153	0,005705237349659	0,011256884786021	0,002583235251318
REG339	0,035174714630598	0,024352517802752	0,015122805422217	0,000202941086724	0,015089693305933	0,006560391443386	0,016821840377086	0,003232360105617
REG340	0,047896434201707	0,035570113686214	0,022704700215911	0,000313718097923	0,019533561001757	0,008003258037131	0,019724975575111	0,004487744940454
REG341	0,082337346823560	0,066114865272480	0,036660149519002	0,000168360527624	0,027868849808882	0,012293801132997	0,036022225147255	0,010517608794857
REG342	0,109313837802020	0,066477524437530	0,057678981267235	0,0006794604447009	0,043352137844694	0,026385953550478	0,048556450667076	0,007492211622755
REG343	0,127502889413390	0,079018362359010	0,051427567242445	0,000591878194715	0,045087979572181	0,021536559088584	0,045464646260291	0,012713196979847
REG344	0,040678990041539	0,028282019775131	0,020870731326779	0,000188965232969	0,017559842072291	0,007498651766743	0,019783418738307	0,003402347470835
REG345	0,043148678243869	0,027656177763225	0,014770762583990	0,000362689106416	0,020936611869632	0,008477181397675	0,018810657995580	0,004011575548219
REG346	0,064880825354730	0,053159746744002	0,028990389895127	0,000666716855147	0,028235711251326	0,010613820993319	0,025825460436566	0,006236406694891
REG347	0,035161089256929	0,023737432727897	0,016102331624068	0,000119189154486	0,011868739997485	0,005202279291426	0,013033106726505	0,003620332892669
REG348	0,016866074155100	0,011978922690101	0,008541723225623	0,000120109752870	0,007012149867393	0,003411568037349	0,007194947710743	0,001396561156111
REG349	0,115028846183770	0,120555295200930	0,099161386543250	0,000913351686760	0,056873879132078	0,02166672732282	0,078439776184240	0,007879875007750
REG350	0,093404055403500	0,064998439926340	0,045147720792657	0,000580386251547	0,034328288299963	0,016459188304230	0,038354531739315	0,0085281866374189
REG351	0,113237036778300	0,080527502886170	0,055176120064071	0,000876629269889	0,045054420767175	0,024535954504769	0,046805816294310	0,0099383744497993
REG352	0,048186272824908	0,045405058609553	0,027906080744002	0,000408484759068	0,017710457290236	0,008345401812673	0,024072329061587	0,004929041338680
REG353	0,136153481179670	0,132232718756200	0,079469752621070	0,001189474008987	0,060004595209324	0,019177449410847	0,064486522019590	0,013315589204519
REG354	0,105817435452020	0,067315687947440	0,047805755480336	0,001105208324070	0,048091584649446	0,02655770343978	0,044667743027321	0,007293568144550
REG355	0,117035585564390	0,099352088827820	0,057324894673412	0,000918509267644	0,052120776353156	0,020876675527090	0,054808918810352	0,011618648394100
REG356	0,039747454106605	0,025219303917276	0,018615457747014	0,000240124359526	0,014043093920263	0,007558124321658	0,016853011856972	0,003378252456450
REG357	0,065564136115300	0,04703347775189	0,030146911871342	0,0004425332465	0,025080033659425	0,012086354622432	0,028045290190468	0,00616414266739
REG358	0,030499110974224	0,023605134957034	0,013151525916466	0,000102299932633	0,011636127197631	0,003634179349892	0,011916453600464	0,003702617870503
REG359	0,173461582111240	0,087822081622660	0,077459680762590	0,000685448798189	0,059316572001796	0,035694538872360	0,063620948858280	0,014119825870026
REG360	0,197307327823250	0,138619607343750	0,06659828676660	0,001179880067461	0,080637681929140	0,047362396653797	0,089077291066730	0,016343068747166
REG361	0,253828707353810	0,163011799209400	0,109701894911642	0,00017018948941642	0,094942532255760	0,051573224388333	0,094728517974080	0,023743072750558
REG362	0,220913514718500	0,158280215735090	0,114089160891030	0,001019486977676	0,0821738205427720	0,048968895959818	0,101528709842300	0,021007068151253
REG363	0,198729574741110	0,148546013002530	0,097166123582930	0,000950520187776	0,075574682697730	0,042546247621461	0,087136971842470	0,020246562042973
REG364	0,127113303985200	0,088399150723380	0,04634903030560200	0,000483535217699	0,048262960603646	0,010637972065726	0,045917624424549	0,014481376501675
REG365	0,236321819445270	0,186600601702150	0,103039980377910	0,000765244366816	0,087600450252240	0,025709772963975	0,096301277830990	0,028030542023634
REG366	0,259766996482370	0,205236130726090	0,12424679693320	0,001983664883272	0,105150798996350	0,043375637760329	0,109521413004250	0,025498514451482
Variabile	REG295	REG296	REG297	REG298	REG299	REG300	REG301	REG302




Variabile	REG295	REG296	REG297	REG298	REG299	REG300	REG301	REG302
REG1	-0,001759042124442	0,000201387740393	0,000031635982668	0,000138364254567	-0,000067881418100	0,000066891979317	0,000497242789350	0,000939107912032
REG5	-0,000089361454091	-0,000016928965087	0,0000430055314604	-0,000001427960456	0,000039289640937	-0,0000036465493803	0,000109308802920	-0,000279485658541
REG6	0,061193171307764	0,022382995840969	0,001391281993189	-0,002910805153126	0,003091782530076	-0,0080523396921241	-0,022574313105985	-0,022432306563091
REG9	-0,000624715561472	-0,000852351961581	0,000040771250989	0,000425754322626	0,000136106291451	-0,000375646085831	-0,000052479976536	-0,000245758485399
REG12	-45,253986601844900	54,699619873222100	-21,210677992729400	118,148685863129000	-7,799929884322650	27,52074911722000	-7,374334096780010	38,188192199195800
REG23	0,002080009749968	-0,000756432108714	-0,000171382782423	-0,000803454528399	-0,000205529519928	-0,000001102778320	0,00048201049680	0,001122473524845
REG24	-0,001016819306755	-0,000839792666900	0,000150170352599	-0,001277588606654	0,000203286083436	0,000225019588845	-0,001037298664896	-0,000295658270398
REG25	-0,309452520445850	-0,126414419164600	-0,032107250934289	-0,220781441528800	-0,059218861514083	0,005354812496357	-0,015992369703398	-0,160760918541140
REG243	0,009731074593905	0,003546412337935	0,001664058802489	0,011500382786130	0,002561246762703	0,001192885417431	0,0042464386147917	0,013128590714065
REG244	0,046826540119739	0,020004502313568	0,005578301529572	0,054986072970970	0,010663330993538	0,005015193781984	0,011568537622589	0,039332001170673
REG245	0,055359337968548	0,025484077383735	0,006497716802549	0,05844580428771	0,011841061095394	0,005278700144946	0,011888360282880	0,049320103553533
REG246	0,028643843789429	0,013679035444700	0,003880774521812	0,032343627292046	0,0066444662468249	0,002983125274186	0,007475042523285	0,028151993513732
REG247	0,063925263600940	0,025041910908999	0,008494296813707	0,071018955033920	0,014844692891626	0,007257875235966	0,020422032248589	0,059530312998576
REG248	0,062426936362169	0,025923134588226	0,006833794999275	0,059023789580888	0,012067086662848	0,006460807528212	0,012293195406414	0,057471058840642
REG249	0,032805972841203	0,016176543626418	0,003506480664382	0,033676113551533	0,006452499959786	0,003048764346785	0,006305570987737	0,023250793477832
REG250	0,140979159354950	0,068957394571701	0,015247136662453	0,136107305832510	0,028079490520279	0,010319351614118	0,027065474824509	0,107274941171030
REG251	0,157270766313440	0,072616047792880	0,020313221291502	0,175230445878540	0,036242059865250	0,013659864496289	0,035208714886647	0,129431094617320
REG252	0,053651537437309	0,024206181013916	0,005094302294588	0,050861701743700	0,009309691963128	0,006031248494246	0,008695027389641	0,044607728308005
REG253	0,123349415482760	0,058665260198448	0,0163960757693605	0,149802338711840	0,030034254512593	0,010100234913740	0,040638801296131	0,120532650009680
REG254	0,043175798907812	0,021505165593335	0,004739184723563	0,042856280450982	0,008199483885443	0,005741661068245	0,009099483649230	0,037824359261456
REG255	0,075762021034180	0,039917902435423	0,010335429912238	0,083118508528430	0,017010703753467	0,008478947623286	0,020448149058771	0,0637369998659320
REG256	0,039633210063362	0,016671010476835	0,003090847183124	0,030220938696566	0,005755053173215	0,002963286507015	0,006395967379414	0,020860918953521
REG257	0,014902755376933	0,007948508111895	0,002219710893857	0,022027021765048	0,003963935776984	0,002388046824052	0,005033276290762	0,019160236444766
REG258	0,005912057086445	0,003309206401458	0,000857845745665	0,007906710172695	0,001483359174252	0,000775493146739	0,001987398753692	0,005959884400740
REG259	0,08899694209940	0,046915236670629	0,013889821833028	0,119188569579130	0,022931352827654	0,01345472665524	0,036809345430483	0,096465426961570
REG260	0,00477899971400	0,003340276602011	0,001357698162233	0,012427252934150	0,002182656663100	0,001714550507144	0,004742453340699	0,010061576384885
REG261	0,015588499723330	0,008233933679347	0,001674269119278	0,019252889939336	0,0003193855940401	0,002854848157098	0,005240180721732	0,017756361105101
REG262	0,129524992023430	0,063469135504003	0,013876010572417	0,133841626936030	0,026447827486848	0,0123250446626107	0,025813233189157	0,093536448757580
REG263	0,018919008271894	0,008892574836005	0,002308791501331	0,018515467683603	0,003960959732948	0,000824920723427	0,002681762057715	0,013395633275339
REG264	0,123670735565930	0,058829948418364	0,013858008162209	0,133312818822090	0,025333236053405	0,013179806068542	0,031688800234672	0,101162403948330
REG265	0,024526665830089	0,011495245019762	0,002230371095808	0,021514552808459	0,004053004980518	0,002954219077866	0,003958163169693	0,015098314148884
REG266	0,082570005393480	0,036658622381583	0,010906289455912	0,078899063557760	0,017485423748841	0,007109708413434	0,017082523813093	0,053181035644383
REG267	0,079338940438050	0,040050752717989	0,011933902946816	0,103692123416700	0,020522599524455	0,010594314588522	0,024385349299262	0,070463585919970
REG268	0,017070532989884	0,010278042074216	0,002172349546892	0,019595212054543	0,003611874470303	0,002261348994199	0,002705354169512	0,009300602613730
REG269	0,020417968334788	0,009654888972020	0,002427079842748	0,020439958195161	0,00439558195161	0,002377824457159	0,006375028796391	0,19638502064812
REG270	0,026263666072072	0,009446244534666	0,002245183077211	0,022844608616123	0,004648012835437	0,002703061293891	0,004946148536632	0,018364417026199
REG271	0,044641744287570	0,025354753710539	0,0055983881665388	0,057359125389701	0,0010190824858635	0,006252091801034	0,009654419065926	0,047214629197127
REG272	0,008764869406963	0,002865092918868	0,00095914669146	0,009338452528632	0,001786715805086	0,001094062394805	0,002472656556289	0,007690240169472
REG273	0,010750381590778	0,004899771158327	0,001327772735676	0,012960571102342	0,002376113956468	0,001490104625482	0,003306355416221	0,012439079141963
REG274	0,037899678933505	0,015465031528436	0,004827306113558	0,044794520873946	0,008694414215550	0,003886298257752	0,012215875572014	0,034790907747055
REG275	0,098928711883410	0,043275257241971	0,01285970564042	0,104172924316670	0,022555438026249	0,007780736920353	0,023075224233863	0,085261589201430
REG276	0,087910463036170	0,037219202589462	0,010566173826411	0,089630947791040	0,018740838757885	0,009182430908887	0,023068174393133	0,076232440883600
REG277	0,043637332733395	0,020764117987554	0,006404589172851	0,047565388496681	0,009978333908296	0,00511733234563	0,013503119924693	0,043090179022600




Variabile	REG295	REG296	REG297	REG298	REG299	REG300	REG301	REG302
REG278	0,118108064901660	0,055767866640282	0,015155893087664	0,123196356816280	0,026181144385991	0,012479187264195	0,027457014042289	0,107063972310590
REG279	0,036278147872282	0,018191336104677	0,003567925688498	0,038359141983775	0,006638768160844	0,003761006567979	0,006127117127658	0,021596216974824
REG280	0,238543340449480	0,089887457108350	0,018588041481501	0,185437459571040	0,038040952154429	0,017339301517880	0,0204287025699412	0,144054548498990
REG281	0,089856973175330	0,041504676484396	0,010549077436701	0,106540448100150	0,019811363207435	0,012309968564623	0,026019266637251	0,099276360380540
REG282	0,094209462077020	0,052935806999003	0,013966437619395	0,147166658665010	0,025065823231110	0,017214865997483	0,036907783626824	0,106521174708850
REG283	0,015782598020428	0,009718349070754	0,002952740513547	0,026007203773466	0,004976471641400	0,002383376603409	0,006848220961156	0,020244617944272
REG284	0,192216679011670	0,090285194487520	0,02361919167942079	0,219320018794390	0,043154312871532	0,021425113983496	0,044879464401877	0,173199218622130
REG285	0,172104990047940	0,084194386092590	0,023446853448709	0,214533549784190	0,042186196611471	0,018938796238551	0,045287638376327	0,160790725523090
REG286	0,01274948961010	0,007022240818545	0,003222090786698	0,022006533743275	0,004554167556043	0,002677419402931	0,00798900247293	0,019155999642624
REG287	0,128651059717580	0,068765632984640	0,021337201929018	0,185110034353300	0,0362612599531891	0,022585308872036	0,056979427835345	0,1600204744407860
REG288	0,103600024578970	0,054563638737983	0,014137504823487	0,149034021300270	0,025385387657713	0,019589523978346	0,040338756348107	0,104112518222140
REG289	0,063175032100760	0,037771729827988	0,010940370315275	0,096131041035990	0,018624343659253	0,008300877252642	0,019742573122191	0,0657055759393770
REG290	0,001660075775542	0,000860018483616	0,000108380560566	0,001165836642878	0,000182092107704	0,000231877006763	0,000340668360078	0,000763497643908
REG291	0,061168677889333	0,032276198403861	0,008201855583372	0,074858167789250	0,0134566310661636	0,010167575967672	0,022820794037841	0,062186031980736
REG292	0,034876707002054	0,016630710094900	0,004096905605854	0,033905743814519	0,007247345979323	0,002497389270078	0,006437419764855	0,028779404081076
REG293	0,057749745651722	0,029759406148586	0,009801977875530	0,081062043931010	0,0163007809800551	0,007312979150344	0,017735035021709	0,059001539665410
REG294	0,010097742831068	0,004878788629862	0,001758339532482	0,0181566514315100	0,003258476044464	0,002682276567383	0,006194210884111	0,01628383563509847
REG295	4,713702023299900	0,080594741785280	0,016560553980696	0,153343830396130	0,032774661701087	0,012464134763942	0,021801923974813	0,114375106728460
REG296	0,080594741785280	9,552991566119430	0,0080728866979887	0,075573874412070	0,014575467646367	0,007306612015085	0,011599884799316	0,053741170978709
REG297	0,016560553980696	0,0080728866979887	12,704991489911300	0,018523857641856	0,004038167350638	0,001356010467552	0,004008919786085	0,013471778404626
REG298	0,153343830396130	0,075573874412070	0,018523857641856	3,847788012703700	0,034029209839656	0,01837267737917	0,039702323633490	0,137085240323640
REG299	0,032774661701087	0,014575467646367	0,004038167350638	0,034029209839656	11,823245351294800	0,002631034647106	0,006749267455936	0,025138577416525
REG300	0,012464134763942	0,007306612015085	0,001356010467552	0,01837267737917	0,002631034647106	12,797219373854700	0,005934764213666	0,016588870507826
REG301	0,021801923974813	0,011599884799316	0,004008919786085	0,039702323633490	0,006749267455936	0,005934764213666	11,584851713229300	0,036391792285033
REG302	0,114375106728460	0,063741170976709	0,013471778404626	0,137085240323640	0,025138577416525	0,016588870507826	0,036391792285033	5,999896218828250
REG303	0,028163879871280	0,016326587255121	0,003664462528743	0,033488248439580	0,006199500707603	0,003528114592750	0,006830149379080	0,024135104520421
REG304	0,123007651141330	0,051175598326541	0,013435858703907	0,104321288155590	0,0225663383843944	0,010157520170476	0,020188764757661	0,085225875403120
REG305	0,031696247394763	0,017057814887573	0,004960744774446	0,044968809940281	0,008478916996077	0,0047976217656	0,013442487977022	0,037535497851858
REG306	0,097547280162230	0,038389965405366	0,009922936210662	0,082424834511450	0,017995924531744	0,008215880838342	0,019087551710961	0,064467937963810
REG307	0,117031654550670	0,054350809873231	0,011888517230593	0,103647182877720	0,021731087631906	0,008312594428290	0,01899684802924	0,079675450083810
REG308	0,036873380709515	0,017057755448557	0,005119914527265	0,048681863292333	0,009154025945589	0,005776331009730	0,013009873124976	0,05083356805986
REG309	0,066804541425700	0,028064892848166	0,007867881475594	0,063245203411370	0,013690772123726	0,004288536850928	0,011676489906822	0,061492477153522
REG310	0,164116309069400	0,073726455769000	0,018903022148621	0,179690243500840	0,033966889243471	0,019522226598384	0,049067708413694	0,138744369007350
REG311	0,101179062956520	0,057058635020594	0,015628079248298	0,142039964164740	0,027106935631413	0,0122533835896770	0,022323383029912	0,088781258216940
REG312	0,040541959580427	0,018778751921809	0,003255070679603	0,034874885183806	0,006060680718993	0,002495835317440	0,007931258159982	0,022527304138441
REG313	0,13937104023760	0,066779515640860	0,016519389074606	0,165700968186280	0,031696402165513	0,017705533994940	0,037779237508447	0,149968263851820
REG314	0,02307737959275	0,011400075121206	0,002168012461182	0,022610630895208	0,004370195416149	0,003662493574840	0,005923063433902	0,018517636773510
REG315	0,038282378394183	0,018445210023453	0,004018917530799	0,041742825059190	0,007629615582636	0,004568610404217	0,009457303757310	0,0329090306665243
REG316	0,068637178130780	0,030175464200937	0,006850051899887	0,067149709988040	0,012956706685381	0,007312420772548	0,007559073328334	0,0482895530083640
REG317	0,081400580745180	0,040517143737501	0,010011446432142	0,089253961102710	0,017772407821363	0,008176243909610	0,018163661576060	0,063760073101180
REG318	0,121533029873760	0,045846041233619	0,012216334541808	0,114570968872890	0,023701113956865	0,0102827922823687	0,022597206295757	0,093772607386290
REG319	0,016634176816344	0,008349189387156	0,003209262455865	0,024608821566533	0,004921569844107	0,002823162385878	0,008695388045928	0,025255167776334
REG320	0,210546174079500	0,094040671073420	0,022131571819446	0,210555405794880	0,041634174962557	0,020478345629892	0,038168436510936	0,162174642643580




Variabile	REG295	REG296	REG297	REG298	REG299	REG300	REG301	REG302
REG321	0,044564153412123	0,021892469498345	0,006205961227430	0,051941784249080	0,010124972181477	0,004199509639601	0,013566364654498	0,039346087980213
REG322	0,144479086864080	0,048349531538532	0,008375311900959	0,104015973000630	0,019250407025516	0,010756457405287	0,017744688245257	0,063504204954140
REG323	0,020427524204639	0,0081362566832466	0,001758323738173	0,022715112324463	0,003397809830118	0,003084030250063	0,008354840971097	0,018668724553949
REG324	0,065894712867900	0,022173947849997	0,005084950051278	0,071043411971280	0,011895333195534	0,0092226588013759	0,015853536140659	0,062733714743530
REG325	0,021775495484448	0,010164457172643	0,003111355212368	0,033265397004813	0,005730172371792	0,004349096970384	0,011644908558524	0,0278183031534711
REG326	0,218159355763530	0,104498743857120	0,025085741536960	0,219478702276390	0,045095310580329	0,012955019066257	0,03766875497782	0,1487061452777030
REG327	0,015602158404657	0,007881393353684	0,001519704650906	0,020166170441435	0,002974700637609	0,00323242625659	0,0056484011910240	0,018598853828249
REG328	0,14205695577850	0,061984830684104	0,015884930864658	0,163367361706460	0,030614716483377	0,020331334072718	0,048661841140099	0,136903221737390
REG329	0,189529204863690	0,083156297140120	0,019843994334747	0,195667201893240	0,037878064738892	0,018880842176289	0,036348349049681	0,1476839370791160
REG330	0,019360715588178	0,009126847390009	0,00227290099245	0,017350368698877	0,003863027159728	0,001494873691415	0,004212073974514	0,014158835207348
REG331	0,101301716747720	0,045296535504615	0,01088876537741	0,097792887249480	0,019852793022587	0,007212774787085	0,015822570177392	0,0773300057279140
REG332	0,00433674334123	0,003117446187712	0,000835094442702	0,008331259217699	0,001335314671978	0,001297312938374	0,002551835589674	0,006214233902755
REG333	0,014527127716788	0,004778846558941	0,001331305372337	0,013783243050856	0,002610419884608	0,001977148458520	0,003570207953309	0,010651638501909
REG334	0,080208479065800	0,033027351793470	0,007428681397169	0,067390505965630	0,013507220265437	0,008700397256893	0,012817855325603	0,0570341066668589
REG335	0,008805523367123	0,005078050047103	0,000339640533073	0,008312968049450	0,000888833546290	0,002319969329375	0,001908979701878	0,010163630021961
REG336	0,005266275065279	0,003199728075310	0,000967881203020	0,011227740767505	0,01704217577793	0,001616676230482	0,003784636962383	0,010147824309107
REG337	0,085256675192580	0,038254567696390	0,00938234939630	0,089525519277760	0,017858624105520	0,010803558186403	0,019593891596384	0,074635734741890
REG338	0,020241333069214	0,008451740890224	0,002581966756212	0,021925185660866	0,004539982691367	0,002178492566156	0,004894503269394	0,021689045627352
REG339	0,035926275428297	0,012320044940390	0,004266561739503	0,030411644962908	0,007166181105388	0,002294144489278	0,007502551535313	0,024269905204062
REG340	0,033111980317925	0,016986829101804	0,004709284987811	0,041801674253904	0,008022273477728	0,004370007642936	0,011216676961212	0,032195198245073
REG341	0,070871705777850	0,0241752989522047	0,007093236612480	0,076022411912180	0,014716420790287	0,008431183943867	0,017487748079076	0,063139894155190
REG342	0,107848266109550	0,060394394866040	0,013635126802619	0,105381498846640	0,0232121900198073	0,00589881325113	0,020296615432429	0,076730551315160
REG343	0,087431888322290	0,039157276182959	0,011009611775035	0,100458243453830	0,019936566208165	0,011324991771915	0,028496851158548	0,087039870255420
REG344	0,027675715879602	0,014447232808208	0,0047617127998912	0,035692116808614	0,007439011711928	0,002782086083843	0,008793384423588	0,026864150916455
REG345	0,047081441772448	0,016894091856662	0,004675151299956	0,036008202232325	0,007995843717216	0,004483515182456	0,008182251912908	0,033996286822922
REG346	0,057958218767390	0,026410490791760	0,006326296802471	0,058548534593548	0,011299950142977	0,007173069080119	0,014661728515384	0,044717266043153
REG347	0,016358939389750	0,009796574507923	0,002891010342317	0,027750086026651	0,005063760195438	0,003150915867088	0,008226002401442	0,0224325660417874
REG348	0,0141113663534836	0,0071526652597593	0,01330580516761	0,015902880476513	0,003146387657779	0,001408525165392	0,003547795817460	0,011928698193687
REG349	0,059149807090231	0,067506323559880	0,016351209290497	0,135217707895520	0,023576157911901	0,011569162778047	0,011272831751560	0,069230167403990
REG350	0,070938137500640	0,034940552080850	0,009441125081069	0,079883673549620	0,0163336378622789	0,007828275228958	0,017997518434018	0,059854564443556
REG351	0,119168346246490	0,062536954285901	0,012050613325152	0,11866260561520	0,0225666571463625	0,010370593697662	0,020842445764717	0,086024769064760
REG352	0,055423336556694	0,022665695701859	0,005654169903359	0,050423514094453	0,010671891283621	0,004370006777046	0,007412862545806	0,031465553050023
REG353	0,086193049784930	0,054942532049433	0,014019952706753	0,134085703395000	0,023478456199997	0,014782019028779	0,032068339578419	0,086689333698060
REG354	0,135823021627070	0,054960597163962	0,013229290363477	0,104099315276080	0,023321233164221	0,008034876277917	0,019189859071763	0,081377404529710
REG355	0,11584608097310	0,048313896926176	0,012793495300390	0,115735933515340	0,023015764252063	0,011607598183216	0,025625538286634	0,087137564970590
REG356	0,036100680524930	0,014981148735071	0,004504475241083	0,032907874131547	0,007617202832247	0,002454727481582	0,007021195397726	0,024197204794847
REG357	0,063818280654120	0,02506468073149	0,007166292029674	0,058317744926538	0,012773148571768	0,005023078336161	0,013235282977045	0,044015429023246
REG358	0,011822935514915	0,007822610927290	0,002079697917925	0,024465936601539	0,003804029022030	0,003931684815675	0,007144613127156	0,021795152191494
REG359	0,116746653930430	0,0615560687424977	0,016898111146660	0,137731870087370	0,028717367068053	0,012017097401390	0,032722658030538	0,115557342489390
REG360	0,205350288918420	0,096241641205610	0,022455846005848	0,210520486428980	0,041513721380369	0,016369980040643	0,036024218210464	0,159699614587760
REG361	0,238403154783660	0,104709560015680	0,023853981713606	0,227866128498450	0,045388786430646	0,024878978047336	0,048547694524158	0,190520139129230
REG362	0,234296282732830	0,099713867794670	0,02405248716887	0,225195520178550	0,045916680672928	0,019286826166393	0,033967776557933	0,174929595384400
REG363	0,219442344213620	0,084448654305480	0,020732367426449	0,207642844499780	0,041457809427294	0,01762702027267	0,040040609976304	0,164077153586240




Variabile	REG295	REG296	REG297	REG298	REG299	REG300	REG301	REG302
REG364	0,022960331070744	0,019155394883755	0,009052036999182	0,076023804072140	0,013307722526718	0,013166808483287	0,035154671812571	0,070602838122990
REG365	0,099248933458640	0,052346047551110	0,018723883648275	0,182560405854710	0,032353690454770	0,024467740963361	0,061167697156634	0,150914512214940
REG366	0,214217436874660	0,101079846928540	0,025638377941318	0,235529997787080	0,045736683824622	0,026351363195514	0,054006706180254	0,178191758273320
Variabile	REG303	REG304	REG305	REG306	REG307	REG308	REG309	REG310
REG1	0,000236597555242	-0,000445983359114	0,000407192909606	-0,000635994494977	0,000555394632207	0,001050404518163	0,000887322856969	
REG5	0,000015884650114	-0,000115725882968	0,000031116872655	0,000183535632664	0,000008344948889	-0,000414189729496	-0,000365362397156	
REG6	0,0003354763113222	0,017761779387473	-0,008402316314699	0,008703270186458	0,031153170686063	-0,014449961311120	0,0089494525756100	
REG9	-0,000284514869404	-0,000646267361607	0,000036498661123	-0,000613281122409	-0,000903187760933	0,000176987964558	0,000384387013771	
REG12	15,535582187214000	-258,796655830448000	2,259108528351330	-47,738388028026200	93,064713089187900	-76,276461714955700	-140,610950274420000	
REG23	-0,000567604130631	-0,000022908439492	-0,000017879559931	0,001007618677395	0,000418009878877	0,000818477370963	0,000692814216412	
REG24	-0,000411352666776	0,000443525826797	-0,000321955844090	0,000632094792097	0,000182889905288	0,000712249217197	0,000539611832906	
REG25	-0,042327217699584	-0,151413392054400	-0,056843074835310	-0,142621534879020	-0,243631035511610	-0,068766111553920	-0,143651027898660	
REG243	0,001940512987273	0,012252771555386	0,004168928466625	0,006341608381932	0,006009242227558	0,008903562134628	0,010118705580596	
REG244	0,008802251193143	0,029416550076946	0,012809203667132	0,026194354388338	0,028845761967558	0,012197787092546	0,016203890371929	
REG245	0,0101712232285813	0,039290551136960	0,015358678340253	0,029223266634020	0,039491995091166	0,022692870359324	0,029276312719557	
REG246	0,006114870344437	0,023724627778580	0,009106799592739	0,016102514603786	0,020843988502929	0,014017246091853	0,017659008805450	
REG247	0,011659723227204	0,050911733919890	0,019718862337248	0,040323917744908	0,038511658389841	0,024083209581572	0,029823807146729	
REG248	0,010881662824412	0,053973439323447	0,015932735161261	0,031109474210726	0,037978223064180	0,033427389526203	0,040402306035605	
REG249	0,006680570446865	0,019578997505362	0,007835493082236	0,016553570501719	0,022178081393295	0,006333312584586	0,010500165046249	
REG250	0,024121729607411	0,093402046285820	0,034092374450482	0,070155495264080	0,089280338720360	0,045021075611817	0,064677685099570	
REG251	0,031515140594114	0,107800180553080	0,044067650523436	0,088002574432690	0,109338943881510	0,047465721062243	0,068220934181880	
REG252	0,009989851236980	0,043181925997788	0,011932386149478	0,023401612718485	0,030228980481065	0,023548125503783	0,029235817262362	
REG253	0,026041135197588	0,072781290225980	0,043769309171442	0,069710078461060	0,100824147771660	0,047257626885404	0,064408555369470	
REG254	0,009079495557854	0,035307929350787	0,011009207220175	0,023203355089440	0,028841655454911	0,017352557383891	0,021187255679237	
REG255	0,01739908280944	0,058206022551119	0,022830151189951	0,0459763272956828	0,056424241976347	0,021741944326001	0,031605305873606	
REG256	0,006357151131752	0,023009418679027	0,006678235735350	0,017657007470334	0,020956989778033	0,004521713232872	0,010120303883873	
REG257	0,003871933699483	0,013570839863574	0,005930057030886	0,008152024952433	0,011003938137433	0,010050360475093	0,0110398834007318	
REG258	0,001542736045929	0,004301176740010	0,002142472520809	0,003520986003538	0,004660631333723	0,002088518870244	0,002722156840674	
REG259	0,023071642831094	0,07576514199660	0,034866482052594	0,059501649011391	0,065716164409890	0,035896034494465	0,043656710187366	
REG260	0,002146191949727	0,005983241097095	0,003845833148802	0,0052582956634499	0,004357512166002	0,003474818399044	0,002925033910223	
REG261	0,003675190099735	0,011642876939599	0,005230951630599	0,008562215446809	0,011321102023656	0,007865327741742	0,008137536962315	
REG262	0,022362824011268	0,080585899091150	0,029639889109416	0,068918537240660	0,074264559250850	0,026664606047988	0,0395933332307921	
REG263	0,003685676522885	0,013505046783045	0,004599853685057	0,008572862987360	0,012911091972477	0,006277459907402	0,010164232888775	
REG264	0,025243255395283	0,079204585145330	0,033967734432214	0,066053754737600	0,083241790070030	0,033286697721869	0,046777672755789	
REG265	0,004599389161728	0,016251448786448	0,004466759437078	0,012886246013102	0,013836760032948	0,003111039441876	0,005229217572419	
REG266	0,016179589367152	0,067114231795160	0,019324260190585	0,049214105946029	0,047096288649366	0,014581989243179	0,027089140152359	
REG267	0,018984241866609	0,059513557843568	0,025577189467847	0,052468285307871	0,053711365415854	0,017471674173894	0,024332967363861	
REG268	0,004488504671991	0,012167387013437	0,003547902344668	0,009889142500668	0,010411911453047	-0,001073753051479	0,000964403504251	
REG269	0,004337867027738	0,014100676309250	0,006530104567908	0,010826274974658	0,013936475926501	0,007982509927815	0,010049351934905	
REG270	0,003555879470607	0,014896520581991	0,005115761208466	0,014501238764491	0,014680247864894	0,005327166486428	0,006953816972704	
REG271	0,011230919204832	0,035597265216745	0,014064152909349	0,021595620568108	0,033842284214102	0,023305062657993	0,027342181549886	
REG272	0,001272112791779	0,006090587741948	0,002228205406322	0,004953459027378	0,004083674148401	0,002892905032107	0,003246554823935	



Variable	REG303	REG304	REG305	REG306	REG307	REG308	REG309
REG273	0,002276607347285	0,009710598310311	0,003655804274351	0,005466278532056	0,006942450720118	0,007081372769393	0,007945313646322
REG274	0,007264488633351	0,027615309319693	0,011893306968966	0,021023425590751	0,022125124422691	0,013579137492737	0,017731350272560
REG275	0,018636503325640	0,072255252419280	0,028494550065894	0,056050841330069	0,070091810236960	0,037752022350118	0,051772110875991
REG276	0,016057754998650	0,064741779500740	0,024547329391846	0,051847178288833	0,057879903249254	0,031159666652607	0,040174610350472
REG277	0,00983090291405	0,043678111089557	0,014419562731079	0,026176685813290	0,028683793351163	0,022385409516100	0,028350968859366
REG278	0,023895853623701	0,092345672770000	0,034062640374616	0,069707113616490	0,087152869518340	0,048615302921017	0,062121571978499
REG279	0,007686651988391	0,021480656568095	0,007342841836711	0,016426482094174	0,019695044317286	0,002535570144593	0,006899064003632
REG280	0,031931586895644	0,144526695220620	0,036008666267162	0,106143907925340	0,127755190434760	0,057181911827009	0,084590967975950
REG281	0,018415772351427	0,069891374690810	0,029263334075101	0,048208382001024	0,063339459709840	0,050670234180065	0,056507234834642
REG282	0,026373283521325	0,073250670269780	0,036476667268474	0,056860226970890	0,063776417843040	0,034640396280544	0,038232854162749
REG283	0,004874776156649	0,013419286966705	0,007418383534568	0,010633795277373	0,014449649494960	0,008350262440819	0,009964885455753
REG284	0,039273798130015	0,136893083286700	0,054819320884903	0,103651317314400	0,132289306178790	0,069994128116750	0,088902736809000
REG285	0,038018771085097	0,122042181548660	0,054194362850228	0,098631834405440	0,123401884028150	0,060652240820763	0,079156970835890
REG286	0,004341792626161	0,019709942394051	0,007204923039819	0,0112339866214741	0,008239594097210	0,009691873197004	0,010919411819376
REG287	0,033997971686285	0,110610827164600	0,055314261946938	0,095418448471480	0,106853678626460	0,063773947864930	0,069249487041470
REG288	0,026891412016733	0,077169496061890	0,035873554307189	0,066011015757690	0,062267708576962	0,024296839270193	0,026188751803713
REG289	0,018224640361076	0,049284227681930	0,024340126540700	0,040241626470103	0,052111872712261	0,021639601740088	0,028948098849707
REG290	0,000337497939821	0,001008250383622	0,000251149715001	0,00082878781893	0,000874197933970	-0,000078944693034	0,000064813052063
REG291	0,015457168034619	0,054212390116643	0,021015441519617	0,037069301856660	0,039540269812965	0,024041950324172	0,028469662587737
REG292	0,006751931595583	0,024069379731594	0,009307148484681	0,017901296026639	0,026787724225733	0,013683157836627	0,019171853722555
REG293	0,014715549702582	0,052268561390796	0,020821639829484	0,036825260156004	0,039886650111560	0,023502465913715	0,030127702753571
REG294	0,002708457076386	0,008916354803101	0,005253186317533	0,008654500024124	0,007710659556188	0,006330504165072	0,005223847961725
REG295	0,028163879871280	0,123007651141330	0,031696247394763	0,097547280162230	0,117031654550670	0,036873380709515	0,066804541425700
REG296	0,016326587255121	0,051175598326541	0,017057814887573	0,038389965405366	0,054350809873231	0,017057755444857	0,028064892848166
REG297	0,003664462528743	0,013435858703907	0,004960744774446	0,009922936210662	0,011688517230593	0,005119914527265	0,007867681475594
REG298	0,033488248439580	0,104321288155590	0,04496809940281	0,082424834511450	0,103647182877720	0,048681863292333	0,063245203411370
REG299	0,006199500707603	0,022563383843944	0,008478916996077	0,017995924531744	0,021731087631906	0,009154025945589	0,013690772123726
REG300	0,00352814592750	0,010157520170476	0,004797676217656	0,008215880838342	0,008372594428290	0,005776331009730	0,004288536850928
REG301	0,006830149379080	0,020188764757661	0,013442487977022	0,019087551710961	0,016999684802924	0,013009873124976	0,011670489906822
REG302	0,024135104526421	0,085225875403120	0,037535497851858	0,064467937963810	0,079675450083810	0,05083356805986	0,061492477153522
REG303	11,950411042607700	0,021075030665354	0,008362044752619	0,015157404939262	0,020859008577994	0,008162308686613	0,011634872571674
REG304	0,021075030665354	7,293336564460070	0,025862128874642	0,063107328374300	0,068582934782110	0,038791008649652	0,056500525607922
REG305	0,008362044752619	0,025862128874642	11,263239672125700	0,020527196172083	0,025279811732766	0,015437367060220	0,018048265923288
REG306	0,015157404939262	0,063107328374300	0,020527196172083	8,751112177499800	0,058288076286146	0,019451741762392	0,030663895720541
REG307	0,020859008577994	0,068582934782110	0,025279811732766	0,058288076286146	7,778290980524450	0,028403197488816	0,045199893890289
REG308	0,008162308686613	0,038791008649652	0,015437367060220	0,019451741762392	0,028403197488816	10,822963022943000	0,039547852986478
REG309	0,011634872571674	0,056500525607922	0,018048265923288	0,030663895720541	0,045199893890289	0,039547852986478	9,863708865322500
REG310	0,032882652694414	0,113396199610360	0,046800016008996	0,092367504331380	0,100691846996870	0,044977112753566	0,0602046739660401
REG311	0,026707071762463	0,077371521617690	0,031374525128245	0,057774813460515	0,070634091258760	0,026085435177950	0,037965840320518
REG312	0,007480200996252	0,021370433831654	0,008198346401967	0,015484835777013	0,023051852405323	0,005054117753091	0,012211244086667
REG313	0,028694838068267	0,096074102475770	0,045213267020575	0,077269283575760	0,109155435074910	0,071359589404310	0,081107759201620
REG314	0,004788264830271	0,016356392153183	0,005707995488895	0,0148628693731620	0,015515502679406	0,004696833997265	0,005581735042206
REG315	0,007812563470104	0,024201336925142	0,010391353071874	0,019825339447177	0,025925895750206	0,011731228025008	0,015083876688981



Variable	REG303	REG304	REG305	REG306	REG307	REG308	REG309
REG316	0,012218473461516	0,049452645763457	0,012880290554851	0,033034204124689	0,037123369769421	0,018389433778881	0,024857965495144
REG317	0,017393704743121	0,053777777401970	0,021960083361533	0,045468695166979	0,057466028651892	0,019345560679607	0,029289911037666
REG318	0,018264537179558	0,078821227028140	0,027445442196979	0,062704729053700	0,071656219443430	0,039022960046582	0,051696608373493
REG319	0,004612068632585	0,0211739969942806	0,008476347485648	0,011484423318407	0,012452435920017	0,015323459156123	0,016983487198267
REG320	0,036387673867269	0,137473117504470	0,049285519066867	0,108197434646640	0,135222148215800	0,060603807264151	0,083105587073160
REG321	0,010312830961845	0,037053032007875	0,014377856931605	0,023468910868300	0,028492382766783	0,016603557802823	0,023925560530437
REG322	0,016590879958951	0,067360382574530	0,016719745259389	0,062564098261290	0,058715927116101	0,002781218147823	0,016967298550911
REG323	0,003877623203993	0,014192616042545	0,006031410533587	0,009516748050503	0,008421268927217	0,0064663554954375	0,007546062152801
REG324	0,009225464635942	0,042482241041156	0,015576086241500	0,030323085518917	0,029894221905629	0,028637947521235	0,029280707724055
REG325	0,005328099759215	0,016599744507650	0,009487498927107	0,014928585356605	0,014190062565003	0,009754007303444	0,009541886735516
REG326	0,042840438688048	0,129785679961890	0,053044916870551	0,106675269583200	0,153453179667690	0,047136403368573	0,084711643665030
REG327	0,003682668885133	0,013132639469072	0,005133283987067	0,007438592539271	0,00844485618853	0,008994351304261	0,008878720602881
REG328	0,027318084051930	0,090661422189520	0,043405955578873	0,086949786492630	0,094864160568770	0,046039563140042	0,051485713700698
REG329	0,034392390233877	0,121976986292040	0,045007467841909	0,096319331359660	0,117303392774990	0,053554726468407	0,072740003387790
REG330	0,003710716661214	0,013021636568014	0,004965041789974	0,01156314438264	0,014515186871888	0,005046967413161	0,007989953008261
REG331	0,018159771292546	0,066697199066480	0,023769863333623	0,047147951315918	0,067711122765070	0,035013095182614	0,049902558321249
REG332	0,001705953619234	0,004169218324548	0,002047436854682	0,003589928395615	0,002798609064322	0,000491728521727	0,000276095040210
REG333	0,002048116096219	0,010297742332766	0,002940373717695	0,008340377200397	0,005665358911419	0,002926671905905	0,003340051434744
REG334	0,013104854667824	0,060251489880596	0,015448403974615	0,040907324603114	0,043347750773679	0,023797125230512	0,031301627791153
REG335	0,001997278178570	0,007221958216041	0,001992042069806	0,003591651287981	0,005623770821269	0,005613575604379	0,004841836644445
REG336	0,001884337249714	0,006042200606137	0,003271856886719	0,003477464599731	0,003638417519231	0,005016457361211	0,004589940999956
REG337	0,015842599048079	0,056117347443773	0,022328077377896	0,050763004625604	0,059181160774155	0,026956740328722	0,031987642314872
REG338	0,003756104634130	0,018497110936457	0,006248411849709	0,010764208798539	0,013404176594189	0,013149377581816	0,015339535436800
REG339	0,005228590703472	0,028623038220208	0,008020420950650	0,020368441120688	0,018377567360066	0,010079099643256	0,015528887797949
REG340	0,007998248707088	0,025801719155667	0,011389357775302	0,020262020499794	0,023438362272134	0,011446933993564	0,014761531345276
REG341	0,010206120114980	0,045488164990337	0,017731637120849	0,039367164789196	0,037636031605993	0,024706949751819	0,027513120539605
REG342	0,021121423896601	0,074689758121670	0,027768367555866	0,0583533363651222	0,076311284859920	0,029713697786573	0,049941200854580
REG343	0,017553647732329	0,063059691503020	0,028341014013579	0,054450577192430	0,062013988786204	0,034596436940428	0,040765749444775
REG344	0,007137718808959	0,026798564975163	0,010076257692328	0,016870756891708	0,019344284011014	0,011995571274007	0,016784769351491
REG345	0,006778467984867	0,040145031928775	0,009212356193912	0,025033603869214	0,023219052585985	0,017251664049786	0,022486365369815
REG346	0,011332143294697	0,0402362160000331	0,014502968682504	0,033333076181997	0,035252939239877	0,012851400807366	0,017701817048011
REG347	0,004982086407025	0,0129318133393274	0,008017900984497	0,011907470322196	0,014728987205260	0,008288635278609	0,008788907215662
REG348	0,003162011702286	0,010245097029085	0,004164977503489	0,007734979638985	0,010049349846810	0,004415834047047	0,0063505566912792
REG349	0,034207175541369	0,076244898613150	0,029252451164789	0,032891555688140	0,064551112552210	0,023027359024925	0,036990345233982
REG350	0,015422215131444	0,051309799577845	0,020649684739362	0,042974981952087	0,050716880263328	0,019752508509231	0,027697126798758
REG351	0,020953729878305	0,074859708496740	0,026625177426448	0,060558289169091	0,076963174261820	0,030762028850995	0,045025357880423
REG352	0,008881236152574	0,032368807256029	0,009946318946688	0,029935385134354	0,031479161681888	0,005073031862996	0,011477628473595
REG353	0,027101520531529	0,067782878415380	0,0330053688410212	0,054098922576640	0,063598761970430	0,020074769647465	0,027212020605390
REG354	0,020952156098165	0,090871665247450	0,025588931600094	0,067332752823580	0,081120556167460	0,031041924441937	0,052677508089046
REG355	0,020724103345065	0,083018085228580	0,027697526226684	0,061929607407444	0,064672093817510	0,030588720619445	0,043195501744192
REG356	0,006207932091798	0,025443222835526	0,008494762218766	0,021567413561368	0,023364799481080	0,007628033496341	0,013055928660277
REG357	0,010321676965570	0,043115859104627	0,014578474804742	0,036247289395789	0,037907941475363	0,0141213157023764	0,022208371804633
REG358	0,004249646242940	0,012377022261828	0,006666642890229	0,008713940275863	0,009608009881340	0,009774829809488	0,008140756760148



Variable	REG303	REG304	REG305	REG306	REG307	REG308	REG309
REG359	0,027368754636953	0,089112456816660	0,040016773510455	0,070455952803870	0,098396976641950	0,051069131459054	0,066839358408960
REG360	0,039579782159515	0,133310771941120	0,050800557254062	0,097545735617000	0,139460471473990	0,065887003358300	0,094906404934460
REG361	0,041868828466515	0,154443315246340	0,056350957427969	0,126558799620470	0,158311814453630	0,074848373210560	0,096912915876710
REG362	0,039534963397078	0,152635096583310	0,051103039776964	0,114994271516410	0,147783328053900	0,072786972117380	0,100752896540860
REG363	0,033213454191447	0,130706199175550	0,048512010456983	0,106864089535350	0,129608435702200	0,064200215224550	0,088080252437690
REG364	0,013951174495595	0,046585954938901	0,026531093399615	0,035595245768773	0,023552450015958	0,029085110656894	0,022417826087177
REG365	0,029829361699172	0,097063701368400	0,052183618292665	0,079894051669980	0,069766776430660	0,056903736600910	0,052666944836200
REG366	0,044328861997545	0,153118364891550	0,058146068506913	0,123901472977280	0,137766122989950	0,057757885247313	0,076632053226060

Variable	REG310	REG311	REG312	REG313	REG314	REG315	REG316	REG317
REG1	-0,000128813130715	-0,000852662757842	0,000229256797182	0,001675865217985	-0,000063714470461	0,000147707940520	-0,000979517300120	0,000056285035914
REG5	0,000227153160211	0,000192536129320	0,000029906651315	-0,000434366973849	0,000047130159509	-0,000024599764721	-0,000150115110059	0,000147803272980
REG6	-0,009564659501511	0,000456359033684	0,016108035219303	-0,016578646242764	-0,001951458932115	0,000905474795874	0,006501939472552	0,007911215301052
REG9	-0,000012725927704	0,001059239086332	0,000045170996564	-0,000204786364701	-0,00062107310102	-0,000143532911630	-0,000028848784500	-0,0002355332979941
REG12	-24,747281765227900	89,009924866062600	8,320978730250810	163,257820400671000	14,719760951642300	39,745280749800100	-4,525837378903750	53,777457455555700
REG23	0,000431259178469	-0,003302709798630	-0,000171085483221	0,001747685285630	0,0000636703007082	0,000068048136909	-0,000639301591030	-0,000559853496755
REG24	-0,002984070065588	0,001054924211587	-0,002767494692967	0,001834166492645	0,000298154043692	-0,000514342517085	0,001019866247228	-0,000058995385511
REG25	-0,195356073518370	-0,140463506151240	-0,057037020218595	-0,2812822550472150	-0,021024540182220	-0,055512161922269	-0,059332023460258	-0,139869664171220
REG243	0,013464115929784	0,006196122618419	0,001478824968225	0,014997521852511	0,001263125218118	0,002581273818497	0,004148384514763	0,004884115482328
REG244	0,053850211916528	0,045930539777763	0,008228097799238	0,0479444596138219	0,006527695213955	0,011929257377154	0,021556941827342	0,026722902720215
REG245	0,056117556377903	0,040875098711868	0,009803899344502	0,064780891311110	0,007459552063902	0,013834948668832	0,021720489875210	0,029236936442135
REG246	0,031998710445617	0,022838817291134	0,005255226777748	0,035766689699594	0,004100071590994	0,007496903578483	0,01181617438778	0,016044824250070
REG247	0,078386805657980	0,052182578639656	0,009931612723800	0,068834158147170	0,010090899491297	0,015759906135698	0,026641297766606	0,034969236032842
REG248	0,059176366425237	0,037590482671303	0,009048497333189	0,070575963745820	0,007921320076556	0,014114076672043	0,027104435245002	0,027136413775638
REG249	0,033542909678300	0,02577317204202	0,008091393925518	0,028568674287446	0,004567777427473	0,007974074173558	0,012046439445495	0,017690905084991
REG250	0,137612997862090	0,095554592872640	0,029319111585116	0,134739569652050	0,01538223876374	0,031772078486524	0,050188275217509	0,067823522446600
REG251	0,170512024032050	0,14144852683190	0,029183944315552	0,166139554489860	0,021572008311224	0,038996941263105	0,0646469886266520	0,090569599490100
REG252	0,049922515328736	0,034893350789926	0,010764400882814	0,051504689189997	0,006498250820649	0,012210145579997	0,024552073616100	0,022675079260108
REG253	0,152470353709610	0,093186643896970	0,035081023823299	0,160470408293130	0,014302135060531	0,035843103487777	0,032053383004171	0,075823740996360
REG254	0,043154310745841	0,029521191385518	0,007082711717687	0,045513488647133	0,007745318733939	0,010529990014164	0,019086782847832	0,0216477355331907
REG255	0,08787933764490	0,062497680801074	0,016699000581925	0,076964851502530	0,013798399447231	0,019611841444801	0,028406064677334	0,045804939591726
REG256	0,036044085115243	0,018287942606024	0,011661760997533	0,020663399095283	0,004492524455175	0,007764993588498	0,010917146075215	0,015802555122142
REG257	0,020143825863996	0,016839632341248	0,002952374588190	0,023727832419108	0,002187733579581	0,004889667005330	0,008521991050511	0,009603151835983
REG258	0,00791162300462	0,005997072979837	0,001602827760799	0,007281654801956	0,000999969754098	0,001817867593972	0,002412866945635	0,004002695970966
REG259	0,130247312515230	0,086657204569580	0,022331100765337	0,109652172617050	0,017345308825177	0,0272736173593340	0,036625337753320	0,060060675642101
REG260	0,013437256303262	0,010378486774084	0,00117565388789	0,010792755573086	0,0011774168951428	0,002578773891370	0,003626300774609	0,005799263319495
REG261	0,019386661948606	0,011602527572404	0,003455911149890	0,021354997941960	0,002972025248373	0,004857893859560	0,0068241269932965	0,008810288535764
REG262	0,134608323445300	0,111367511892390	0,022829165426900	0,110807812016900	0,017489542542720	0,029516311791451	0,056366893575768	0,0666668612937590
REG263	0,017549671475899	0,0142704063332316	0,004764328865005	0,017427706017083	0,001549665342759	0,004186129748748	0,006713757143443	0,009508005758018
REG264	0,139110982147410	0,0933636360126040	0,031078887288673	0,120913348586980	0,01777475107406	0,031800711521287	0,043955860783755	0,067424310167690
REG265	0,023122577152038	0,017224953590495	0,004506261490233	0,016114317172545	0,004436247443146	0,005213460554193	0,010421035760289	0,0116522266564659
REG266	0,088315322740830	0,070681964441960	0,014811120460766	0,055711865214704	0,013407347404263	0,016901613347852	0,035218699273114	0,043993434378323
REG267	0,104905316830770	0,094762777713270	0,013630137375053	0,081798896923010	0,01554713777794	0,021897694198365	0,040580371417118	0,054213083208171




Variabile	REG310	REG311	REG312	REG313	REG314	REG315	REG316	REG317
REG268	0,019498810566329	0,021209036982719	0,004019508033439	0,008543003219494	0,003631346600027	0,004133315597374	0,009677266004310	0,011089090804739
REG269	0,025136754646944	0,015633212971230	0,005664604441608	0,0233149466210448	0,002663429568174	0,005715635044931	0,007283918300337	0,011348738344231
REG270	0,024201672077061	0,016203082735284	0,002959588123567	0,022634864609787	0,004102511883446	0,0054834444805211	0,010176306160390	0,011737127222000
REG271	0,049319634748532	0,044787659947028	0,008961527335473	0,060905764451522	0,006647721007521	0,013251342811333	0,0238280965130349	0,026600543787395
REG272	0,010144714612198	0,006970458342637	0,001207696088832	0,008433967660107	0,001210667993329	0,002045611324053	0,004105298593446	0,004107315381626
REG273	0,012928136957369	0,008140094394391	0,0022428252512913	0,014840181850545	0,001357603445755	0,003042603092456	0,005002519151409	0,0054669251361282
REG274	0,048457812609863	0,032511990486802	0,009605487139404	0,038894319113560	0,004362034353797	0,009876032840670	0,014866834939087	0,020671763303715
REG275	0,104228528861720	0,075830344334950	0,017053543738205	0,111397045085410	0,012974315765270	0,023826400343889	0,036696400181386	0,053975109886610
REG276	0,095737872575920	0,061715054811735	0,014287855070921	0,093572646503440	0,013802703712857	0,021036132715842	0,033098425004676	0,0460621611119018
REG277	0,053036201167550	0,032656353372043	0,009011369449260	0,0484503144498161	0,007019862026422	0,010961224805364	0,018133694659376	0,023681040358728
REG278	0,122234627420130	0,088301903558660	0,016163243583323	0,139975715017170	0,019902062392217	0,02920393386232	0,047803197569663	0,065329509157990
REG279	0,038760752632598	0,034030587500135	0,010856349161777	0,021268957650905	0,004671507250036	0,008546246075291	0,016040616876260	0,019015754030407
REG280	0,178526975965040	0,137872595510770	0,033548191277426	0,181899859460890	0,026636405032319	0,044264283243850	0,096107524912600	0,092047582109780
REG281	0,103105543423760	0,068132637055200	0,015714454969850	0,125586816380740	0,013154229167310	0,025512040082991	0,039608106005033	0,0481758740444749
REG282	0,144934037318100	0,124503135619040	0,024889696964109	0,118392871946760	0,0017401073523473	0,031812366887209	0,053804969981336	0,067737673087420
REG283	0,024538925039485	0,021045963168880	0,003802002277855	0,025950164688528	0,002937286203429	0,005696483171716	0,007837826898642	0,012924704266736
REG284	0,210053556656320	0,171227234194700	0,032263209534686	0,219932670677960	0,028908026117710	0,049819663887268	0,086454109724350	0,108848199740050
REG285	0,204275306453600	0,175432166532830	0,032642702428041	0,204145216154790	0,0255449000531436	0,047311652644599	0,078881142847600	0,106821221369150
REG286	0,025536816443509	0,018981929237198	0,002361620712694	0,018823768107634	0,003226279876872	0,004338621702367	0,008549504766353	0,010496961863680
REG287	0,191507271047530	0,136051402210620	0,019851490228500	0,198165068456930	0,029988290167540	0,042468362831627	0,059606457630595	0,094399874293000
REG288	0,156676456690400	0,127756544856790	0,025276662792019	0,106576430442920	0,0217345538566202	0,032395434445545	0,057166890699444	0,070820482152080
REG289	0,087739504541730	0,088658024243260	0,013156791383025	0,083693640615380	0,011459325052235	0,020199985821587	0,034579541217401	0,049301348914437
REG290	0,001646646159512	0,000618126244803	0,000560733757804	0,000470952655034	0,000339877130636	0,000344422057354	0,000440178935210	0,000695523120087
REG291	0,094446715926140	0,051929373666020	0,0165963500096551	0,064731099902010	0,011901326162620	0,017699479003593	0,026414835858173	0,036305870818399
REG292	0,032496662726723	0,022033259382624	0,006904037474400	0,039668547797551	0,004368086132594	0,008340243876872	0,011308253070111	0,018070307710333
REG293	0,078016069646090	0,074960433423260	0,009531050533712	0,070142738676590	0,009773706691774	0,016497158393678	0,03220500297840	0,040074156537414
REG294	0,01859471789208	0,013880388861614	0,000602995321970	0,019481181091271	0,002888440830161	0,003989149981529	0,006453143622694	0,008297230717737
REG295	0,164116309069400	0,101179062956520	0,040541959580427	0,139371040223760	0,023077737959275	0,038282378394183	0,068637178130780	0,081400580745180
REG296	0,073726455769000	0,057058635020594	0,018778751921809	0,066779515640860	0,0114000075121206	0,018445210023453	0,030175464200937	0,040517143737501
REG297	0,018903022148621	0,015628079248298	0,003255070676903	0,016519389074606	0,002468012461182	0,004018917530799	0,006850051899887	0,010011446432142
REG298	0,179690243500840	0,142039964164740	0,034874685183806	0,165700968186280	0,022610630895208	0,041742820509190	0,067149709988040	0,089253961102710
REG299	0,033966889243471	0,027106935631413	0,006060680718993	0,031696402165313	0,004370195416149	0,007629615582636	0,012966706685381	0,017724072821363
REG300	0,019522226598384	0,01228568596770	0,002495835317440	0,017705533994940	0,003662493574840	0,004568610404217	0,00731242072548	0,008176243909610
REG301	0,049067708413694	0,022323333029912	0,007931258159982	0,037779723508447	0,005923063433902	0,009457303757310	0,007559013328334	0,018163661576060
REG302	0,138744369007350	0,088781258216940	0,022527304138441	0,149968263851820	0,018517636773510	0,032909930665243	0,048289530083640	0,063760073101180
REG303	0,03282652694414	0,026707071762463	0,007480200998252	0,028694838068267	0,004788264830271	0,007812563470104	0,012218473461516	0,017393704743121
REG304	0,113396199610360	0,077371521617690	0,02130433831654	0,096074102475770	0,016369925153183	0,024201336925142	0,049452645763457	0,053777777401970
REG305	0,046800016008996	0,031374525128245	0,008198346401967	0,045213267020575	0,005077995488895	0,010391353071874	0,012880290554851	0,021960083361533
REG306	0,092367504331380	0,057774813460515	0,015484835777013	0,077269283575760	0,014862869731620	0,019825339447177	0,033034204124689	0,045466895166979
REG307	0,100691846996870	0,070634091258760	0,023051852405323	0,109155435074910	0,015515502679406	0,025295895750206	0,037123369769421	0,057466028651892
REG308	0,044977112753566	0,026085435177950	0,005054117753091	0,071359589404310	0,004696833997265	0,011731228025008	0,018389433778881	0,019345660679607
REG309	0,060204673960401	0,037965840320518	0,012211244086667	0,081107759201620	0,005581735042206	0,015083876688981	0,024857965495144	0,029289911037666
REG310	3,761246335667550	0,125671998963180	0,041029713783216	0,153461347303510	0,024875837640891	0,042090293943292	0,060852163265487	0,088550725019400


Variabile	REG310	REG311	REG312	REG313	REG314	REG315	REG316	REG317
REG311	0,125671998963180	6,303645800960020	0,018909784000626	0,108387370825560	0,016516924706251	0,028688163324115	0,061700983729551	0,071381611007440
REG312	0,041029713783216	0,018909784000626	12,003714380426400	0,021715660797098	0,002911793647355	0,009018996063448	0,008254296409265	0,017104586303793
REG313	0,153461347303510	0,108387370825560	0,021715660797098	4,381363128280920	0,021561588151875	0,040099085344490	0,057701899514954	0,0796493566021450
REG314	0,024875837640891	0,016516924706251	0,002911793647355	0,021561588151875	12,430693007190100	0,005671726436408	0,009763578136414	0,012769404536994
REG315	0,042090299432292	0,028688163324115	0,009018996063448	0,040099085344490	0,005671726436408	11,481781083766800	0,014597818931795	0,020520643955788
REG316	0,060852163265487	0,061700983729551	0,008254296409265	0,057701899514954	0,001769404536994	0,020520643955788	9,9628444572153150	0,032532221315716
REG317	0,088550725019400	0,071381611007440	0,017104586303793	0,0796493566021450	0,015026766868706	0,026452559063476	0,048188403606470	8,7852281503551130
REG318	0,114838344990030	0,082427799441740	0,017733236539850	0,118456523539850	0,014708152162865	0,026452559063476	0,048188403606470	0,0558716380506597
REG319	0,027110747218953	0,015282093121084	0,003675294083636	0,0289105059949792	0,002856360985903	0,005549666124376	0,007937398931133	0,010870823064786
REG320	0,204452416269810	0,160439881060620	0,036547845011178	0,20468079577490	0,029369045459324	0,049134391054801	0,087309222263110	0,106372000518900
REG321	0,056799391041219	0,037491912771005	0,014513010785010	0,04242776099670	0,005077455097195	0,011694735458488	0,016289526266246	0,025069149671674
REG322	0,121333853662580	0,074268575770890	0,032976727814244	0,058341821563307	0,015026766868706	0,029510182127814	0,048381186687081	0,050748480442710
REG323	0,029131298065831	0,011438072894747	0,008649820901686	0,015270967081954	0,002179576060977	0,005579187208557	0,006330065110835	0,008836105677932
REG324	0,070339077914750	0,0481741699002467	0,010126386000651	0,071719101239620	0,0073976366552039	0,016305670002875	0,033087838510641	0,027172101078624
REG325	0,036963019158494	0,022698038641475	0,005781625628320	0,030235980240300	0,004274528347396	0,007573108044821	0,009756540407965	0,0148711998487545
REG326	0,214345182934470	0,167819688648020	0,056471931159213	0,193674494399170	0,023603186504265	0,050970056489576	0,071445517484250	0,11718422142060
REG327	0,020705618044080	0,012526940796755	0,004191182290389	0,019883792742850	0,02555165059006	0,004912177071165	0,008209290922809	0,007907714713127
REG328	0,173779901656880	0,109540599979300	0,025243783958023	0,165284039090430	0,025718135701721	0,039116802167738	0,05556775294251	0,080385764070050
REG329	0,190632320216850	0,151535715568040	0,034843081399183	0,182295184981520	0,025273509724742	0,044910568571889	0,080768347089460	0,096145092182180
REG330	0,018925094461099	0,010862415943812	0,003975047145170	0,018488255645687	0,003067797515043	0,004398485610209	0,005250252031510	0,010175263362024
REG331	0,092440675245030	0,069423055247340	0,0210629307067367	0,101547406360250	0,010588710944345	0,023132401893601	0,037446871665425	0,048691281751911
REG332	0,009089255818748	0,0081216174509085	0,001317482356384	0,004425099908350	0,001474169936465	0,001729888792259	0,003222589758016	0,004138171923931
REG333	0,015936162697682	0,011145381456785	0,001752992467620	0,010174756428497	0,002424818129915	0,0030163366510018	0,007181148999831	0,0063424441460606
REG334	0,071754188196770	0,048424944825735	0,011472072863914	0,064750677939040	0,012347407477399	0,016224686723980	0,034527882244793	0,033807775090283
REG335	0,008011571838073	0,00276895593688	0,001499891160677	0,011690063878456	0,00212323272121	0,002602528661615	0,004578675285329	0,003232025123032
REG336	0,011514477616489	0,007890773598893	0,001817846210896	0,010820342949719	0,001079502902053	0,002480115511011	0,003691061386235	0,004290749148862
REG337	0,087655828936100	0,068485831065000	0,009074970571751	0,097255556640130	0,012288540103697	0,024321752990593	0,034682117421067	0,046674464542057
REG338	0,021091327046188	0,014501107709221	0,002488714375292	0,027667508446328	0,002524495559529	0,005052207142052	0,009394703774423	0,009859198353790
REG339	0,035805282410978	0,022912053613145	0,005646062388643	0,026518522614826	0,004368698413236	0,006634430556148	0,013245113988136	0,015833360585422
REG340	0,043979532261875	0,031748894546886	0,008083341668710	0,037282911310675	0,005711552701638	0,009495978207322	0,013884947534115	0,021022055292861
REG341	0,076331704988960	0,057509396760954	0,007450070524348	0,076508675615920	0,009779977046947	0,016851492339458	0,033643642580286	0,034196202654038
REG342	0,10708559496200	0,078787790292410	0,02552602874663	0,098894096469780	0,012288540103697	0,024321752990593	0,034682117421067	0,057516437030705
REG343	0,106089181867720	0,067153387736700	0,014978609936332	0,107794744143420	0,015320532778906	0,023857432918274	0,033545216096778	0,050457204285092
REG344	0,037108666276695	0,029993382932944	0,006897193651210	0,030546045807087	0,003993722379719	0,007521682163283	0,012756330485859	0,018010690850445
REG345	0,041818987688209	0,023847942858710	0,005586752698488	0,037171467228622	0,0067804095190137	0,008573504919818	0,019463368325198	0,017889091899986
REG346	0,064378002895340	0,043226781730117	0,011580852808807	0,0497573703185727	0,010207041323554	0,013882945056365	0,020399620324776	0,030443286585425
REG347	0,027430207092719	0,021072930692487	0,003775249366817	0,0279436602089891	0,003663448864840	0,006264690891357	0,007959635596679	0,013599239032699
REG348	0,016139026635311	0,012004210824515	0,003480157993081	0,014507413524652	0,002041977100770	0,003675278456719	0,005411502363832	0,008207815999377
REG349	0,098666336692880	0,164529917814610	0,021125639017881	0,083599642701610	0,014338743736504	0,025444092481428	0,062276404022821	0,070426954085300
REG350	0,080740142931690	0,064271424564940	0,012582866234387	0,074402212450260	0,012417887663824	0,018163637160680	0,029770385348452	0,042797963428336
REG351	0,112018859507810	0,080632431741520	0,0226396966464043	0,108808970837560	0,016068936052188	0,026800681474435	0,043911974171284	0,058118851321650
REG352	0,050261372026603	0,046201939997478	0,007611812040942	0,038386668941606	0,008142622865774	0,011026028552814	0,023845549796549	0,027648092202997
REG353	0,133448986096570	0,12127477520030	0,026414573191212	0,093818165176470	0,017675256618130	0,028814243225307	0,047197139779349	0,067183646893320



Variabile	REG310	REG311	REG312	REG313	REG314	REG315	REG316	REG317
REG354	0,114566533930000	0,068978180015370	0,026707628119821	0,098851288218010	0,016224379758855	0,025597541395393	0,042112814568098	0,057413002885664
REG355	0,123510718823040	0,089692501663450	0,022732901037973	0,097229906439210	0,015952237825588	0,026087264071727	0,048464985866551	0,057112831816400
REG356	0,035348703877621	0,026482968974367	0,005257621826330	0,030370181184297	0,005460598197561	0,007409383748592	0,012987362588500	0,018878012156950
REG357	0,063788778406010	0,044154990324510	0,010527355463144	0,052489437513799	0,009009878344448	0,013318589583684	0,0231217123494567	0,031276910355500
REG358	0,022958621550458	0,019251382165284	0,001783843923798	0,025419189448910	0,003476262214480	0,005451016495859	0,009602377917476	0,010331489185950
REG359	0,134354101800490	0,097093256273100	0,022784327408136	0,155085316650820	0,019192949705844	0,032660713331237	0,042719298437458	0,073546966503740
REG360	0,199824765681750	0,155004264428110	0,046461219724734	0,205932569726770	0,022989433709164	0,049300448572792	0,07956361536560	0,104979834378680
REG361	0,227124455397670	0,155233005609250	0,037662815994149	0,244663648581480	0,036362238903877	0,0517022056149	0,091222243248900	0,116930039743260
REG362	0,207713943435180	0,175078821654570	0,0356642218400857	0,228962371211280	0,028682071030917	0,051807889411590	0,099147012779050	0,112530341420510
REG363	0,207481024083030	0,144966860387350	0,040264375762683	0,206522969730200	0,023815813994475	0,048620844320740	0,081553248922430	0,099841028854380
REG364	0,088815137467220	0,059827902370279	0,004000403851314	0,071508183387910	0,013669612076777	0,01969570760773	0,022646715754482	0,035086840284736
REG365	0,192831544009190	0,146855093223850	0,018483165378798	0,165984519959400	0,024949084322780	0,038810815868642	0,062941318712020	0,082563246476100
REG366	0,243122760969910	0,185793409730960	0,039683921805079	0,208819924611300	0,036815630779650	0,053934010284197	0,093901848156850	0,120472470715070
Variabile	REG318	REG319	REG320	REG321	REG322	REG323	REG324	REG325
REG1	-0,000784903996889	0,000461322083612	-0,00056609980806	0,000360766107074	-0,003111324118987	-0,000016506134583	-0,0008922612011930	0,000055744096733
REG5	-0,000131888909426	-0,000068688461451	-0,000145442683743	0,000029330357611	0,000153495147908	-0,000023165284276	-0,0000356197183072	0,000036475231734
REG6	0,003066661133722	-0,008937007442697	0,018249841904208	0,002561530783945	0,030056891833793	-0,004227339374311	-0,017251211781241	-0,013162074095165
REG9	0,000703048107332	0,000070045159568	-0,000251014423468	0,000338157171692	0,000392889062337	0,0001698387838241	0,000939028243884	0,000194707512105
REG12	-22,334858441689100	-79,887587498285300	90,318584441777800	-78,991828485529000	70,492107792479800	-21,037803421303200	28,928191921089200	11,969977001255800
REG23	0,001554876434322	0,000107071340926	0,000304460963104	-0,000449974377794	0,001299618352632	0,000207796082657	0,0013171984784	0,000236316394378
REG24	0,001189884992259	0,000055236890888	0,000912839052349	-0,001379919516885	-0,003621874719666	-0,0016350505074186	-0,0000350809155569	-0,000527689263070
REG25	-0,185029975103920	-0,025860472740256	-0,318859643551430	-0,067756704826330	-0,089731807932470	0,000019148101234	-0,0289665663016483	-0,016530869182723
REG243	0,00991107295540	0,004605882693667	0,0140600202085112	0,005322387722868	0,001416735579178	0,002120028191981	0,006312957101214	0,002795025175290
REG244	0,037613201261381	0,006306591033854	0,064173760485270	0,14069237440696	0,036458811975930	0,006234304181131	0,024115587147535	0,010549012062019
REG245	0,041851651653807	0,010128002126405	0,073119763415910	0,017049486021107	0,025490040258612	0,005770893630360	0,022898072748803	0,009753542812566
REG246	0,222855350749423	0,006803583875787	0,039627053693062	0,10555413344595	0,011226235351750	0,003493640172002	0,012244465910282	0,005699507004400
REG247	0,053244891658995	0,013832586624929	0,085164985890720	0,22256210652416	0,040435723775343	0,009664297672386	0,031596796956516	0,015536903574694
REG248	0,047706444903790	0,014782014712753	0,078369044201890	0,199333314399335	0,024725475169752	0,007757330527742	0,030728103275470	0,010082442462989
REG249	0,2032197717087	0,003420207583097	0,039843637498776	0,009570049068147	0,222284378582936	0,003929521826296	0,010411231013089	0,0063356883515556
REG250	0,098777484651690	0,021601919870456	0,168050343294860	0,42903300874715	0,081098723732760	0,016994696597004	0,054868581713977	0,02297290569597
REG251	0,119289758225860	0,024804867961480	0,210658169655260	0,050468578767434	0,091101874501050	0,016457132106588	0,060945643155517	0,029947890669829
REG252	0,036194687727472	0,010189750795296	0,064682481504320	0,016750548934385	0,029603652513518	0,007923320068528	0,026354203681087	0,007977472706737
REG253	0,097156078548100	0,023660779869524	0,1673314472886830	0,047570638058487	0,061392974932321	0,018316697820844	0,046097140946606	0,029156381482312
REG254	0,029057403514432	0,008193636704768	0,055309536035684	0,012649158970987	0,020392740259235	0,004874884649215	0,016820850612651	0,006938128029503
REG255	0,050690989570221	0,013542149317593	0,099266317225050	0,026461425739935	0,039000618300429	0,008817773843910	0,020382312605800	0,014400291297362
REG256	0,018873790705469	0,003217642076415	0,0365242550003649	0,010791891998740	0,030977594696382	0,006237429320075	0,010458006100944	0,004962352211162
REG257	0,014487342870658	0,004493547142303	0,025111873539322	0,006677974593597	0,006934230844344	0,002720731027537	0,010495951304990	0,004204305311295
REG258	0,004534268065097	0,001176615402091	0,008723291242622	0,002409543882850	0,003492822868033	0,000947403587089	0,002381590231655	0,001480546739135
REG259	0,071808585003930	0,022450543465517	0,131298044682090	0,039436644729761	0,052711332882463	0,016883829743741	0,038772298086934	0,025511872345185
REG260	0,006786352426520	0,002429024507529	0,012035839199754	0,003709849182413	0,004149705633730	0,001785358467320	0,004681612146961	0,003298673521473
REG261	0,012078580929751	0,003430279147386	0,022572448743673	0,005256835848717	0,008786228913317	0,002825397942589	0,008789477836661	0,003879714451868
REG262	0,093300719262480	0,014389632059581	0,161500780950380	0,035053888148648	0,101395206540910	0,015898574228114	0,058170867990190	0,024275622938372



Variabile	REG318	REG319	REG320	REG321	REG322	REG323	REG324	REG325
REG263	0,012442750895888	0,003106415919816	0,022504169439756	0,006722715836578	0,008751035185996	0,002021351513633	0,005623301772837	0,002432782372773
REG264	0,083543184276730	0,017978780349800	0,154628896777000	0,040149916414908	0,082271633387060	0,018354956737506	0,046779816086722	0,024509695796356
REG265	0,0135117115299313	0,002031214453561	0,0275419873339642	0,005542544515677	0,018828956125956	0,002736493370286	0,007760027567357	0,003430527329350
REG266	0,053068987850943	0,012451855026885	0,097312069214630	0,026865208470459	0,055465436175651	0,009345178885567	0,023170293329816	0,013567966291939
REG267	0,063766460834770	0,012674117206405	0,118138102811780	0,0277591956683124	0,060548316264898	0,010224245355927	0,034450993196303	0,020066419168673
REG268	0,009188827749689	0,000706049279370	0,022468565909570	0,004993005377859	0,016942896291501	0,001936343711365	0,004378323328270	0,002764627417692
REG269	0,015287914093792	0,004046528456305	0,026935524553603	0,007800477714098	0,012831343566111	0,003797932713416	0,009617275990527	0,0047925396663577
REG270	0,018414281406513	0,002396660784952	0,030443368576672	0,007486667240540	0,019554312458402	0,002503943667476	0,011499664539983	0,004432684205993
REG271	0,035711930343219	0,009555162695374	0,06838939798920	0,015971791735500	0,020247282745321	0,005689330724356	0,023854426447611	0,008834593746721
REG272	0,007380371240084	0,001472404034355	0,011213791902351	0,002505143139721	0,007535837058159	0,001536081320760	0,005709070464822	0,002163332121656
REG273	0,009334944380038	0,003178323593792	0,015361015545084	0,004444868837061	0,004754029987995	0,002077236992796	0,008868287465024	0,0025777385895920
REG274	0,030513817441131	0,007763329128978	0,049500406072277	0,015140005694096	0,028061757099655	0,007567241416396	0,020122754034056	0,009630467254266
REG275	0,076623008921530	0,018932738540629	0,129372406598970	0,032468638096501	0,045314656797096	0,009930158467078	0,037148284504788	0,018191598040817
REG276	0,066193762904760	0,016326757572204	0,111962103662020	0,026921523672952	0,047869519884451	0,010500503484595	0,035502221591804	0,017400484152179
REG277	0,033121070531169	0,012672838616753	0,057515505211316	0,018857209598974	0,017102665315963	0,007087019331995	0,017409694894800	0,0091924442755448
REG278	0,089720006577890	0,023549931694479	0,159082055309010	0,035740222401362	0,046469647252343	0,009850284901336	0,042820526312596	0,020846285745389
REG279	0,020126760342782	0,002359136192217	0,042262623434828	0,011246744900885	0,034554543074994	0,006075091518842	0,013576284023077	0,006099496434006
REG280	0,151133536479970	0,02144139279740	0,257657481769570	0,046355501437684	0,156181553707030	0,020050781642412	0,096132349172520	0,0257983165661720
REG281	0,076710639321600	0,021651956310646	0,129441539682370	0,030868275893507	0,041383834131791	0,013485510344160	0,052229680708768	0,0206087845393312
REG282	0,082237696241490	0,019830979886209	0,154763818296160	0,041419397964959	0,081083971250680	0,020854003455644	0,060598607852385	0,030357555724509
REG283	0,015191035561207	0,004468212508769	0,028248373186257	0,007799134129883	0,006985697405611	0,002477417886190	0,007932069153282	0,004988814367314
REG284	0,150506238225060	0,033065719612504	0,266466109066730	0,059748917381773	0,110269419392800	0,021782411134651	0,0882933356601340	0,038497637229505
REG285	0,140466502447640	0,030646798709264	0,250225468167320	0,059698833917176	0,103631179330790	0,021108773624263	0,079904924618910	0,0385145666923473
REG286	0,014035756086708	0,006670679218458	0,023519636065186	0,009203510740537	0,005496093459277	0,003520070552985	0,008188687988414	0,005343920266841
REG287	0,120104354363250	0,035109629143424	0,213596229551620	0,051729314480463	0,061152228446447	0,018681773612658	0,064299053416370	0,040081385284771
REG288	0,092386970779720	0,017486739561751	0,157953204679260	0,040236740729941	0,102770018431590	0,022739621001775	0,061350416038004	0,032479972382461
REG289	0,055183559561791	0,012527905826804	0,106657172174460	0,026471893665786	0,037835649092159	0,007556617356345	0,028196770301597	0,016697312817004
REG290	0,000459423566662	0,000069510156408	0,001384100511204	0,000403531594520	0,001513226382386	0,000301980857417	0,000203250302780	0,000202547298454
REG291	0,043597485519820	0,014761299535173	0,083204977489850	0,026010383572807	0,040232239835919	0,013124576223112	0,027701422392772	0,015818376527738
REG292	0,024134506406339	0,006105292417765	0,043533240537996	0,010647866257718	0,012163946987249	0,002826239483503	0,010242381879045	0,0049304096149301
REG293	0,052066331947280	0,013783067057075	0,092411668343460	0,024596682724011	0,034901662785907	0,007955688378563	0,029938576420459	0,015052947111203
REG294	0,012422843305435	0,003263171313095	0,020259581683637	0,004090830531976	0,007392384833148	0,002091768231682	0,009136511790598	0,004662527905374
REG295	0,121533029873760	0,016634176816344	0,210546174079500	0,044564153412123	0,144479086864080	0,020427524204639	0,065894712867900	0,021775495484448
REG296	0,045846041233619	0,008349189387156	0,094040671073420	0,021892469498345	0,048349531538532	0,0081362256832466	0,022173947849997	0,010164457172643
REG297	0,112216334541808	0,003209262455865	0,022131570819446	0,0062059611227430	0,008375311900959	0,001758323738173	0,005084960051278	0,003113555212368
REG298	0,0114570968872890	0,024608821566533	0,210555405794880	0,051941784249080	0,104015873300630	0,022715112324463	0,071043411971280	0,033266397004813
REG299	0,023701113956865	0,004921569844107	0,041634174962557	0,010124972181477	0,019250407025516	0,003397809830118	0,011895333195534	0,005730172371792
REG300	0,010262792283687	0,002823162385878	0,020478345629892	0,004199509639601	0,010756457405287	0,003084030250063	0,009226588013759	0,004349096970384
REG301	0,022597206295757	0,008695388045928	0,038168436510936	0,013566364654498	0,017744688245257	0,008354840971097	0,015853536140659	0,011644908558524
REG302	0,093772607386290	0,025255167776334	0,16217462643580	0,039346087980213	0,0635042049454140	0,018686724553949	0,062737317474350	0,027818301534711
REG303	0,018264537179558	0,004612068632585	0,038387673867269	0,010312830961845	0,016590879958951	0,003877623203993	0,009225464635942	0,005328099759215
REG304	0,078821227028140	0,021173996942806	0,137473117504470	0,037053032007875	0,067360382574530	0,014192616042545	0,042482241041156	0,016599744507650
REG305	0,027445442196979	0,008476347485648	0,049285519066867	0,014377856931605	0,016719745259389	0,006031410533587	0,015576086241500	0,009487498927107



Variabile	REG318	REG319	REG320	REG321	REG322	REG323	REG324	REG325
REG306	0.062704729053700	0.011484423318407	0.108197434646640	0.023468910868300	0.062564098261290	0.009516748050503	0.030323085518917	0.014928585356605
REG307	0.071656219443430	0.012452435920017	0.135222148215800	0.028492382766783	0.058715927116101	0.008421268927217	0.029894221905629	0.014190062565003
REG308	0.039022960046582	0.015323459156123	0.006003807264151	0.016603557802823	0.002781218147823	0.006463554954375	0.028637947521235	0.009754007303444
REG309	0.051696608373493	0.016983487198267	0.083105587073160	0.023922556053047	0.016967298550911	0.007546062152801	0.029280707724055	0.009541886735516
REG310	0.114838344990030	0.027110747218953	0.2044524162639810	0.056799391041219	0.1213338353662580	0.029131298065831	0.070339077914750	0.036963019158494
REG311	0.082427799441740	0.015282093121084	0.160439881060620	0.037491912771005	0.074268575770890	0.011438072894747	0.048174169002467	0.022698038641475
REG312	0.017733236500466	0.003675294083636	0.036547945011178	0.014513010785010	0.032976727814244	0.008649820091886	0.010126386000651	0.005781625628320
REG313	0.118456523539850	0.028910559949792	0.204680779577490	0.042427776099670	0.058341821566330	0.015270967081954	0.01719101239620	0.030235980240300
REG314	0.014708152162865	0.002856360985903	0.029369045459324	0.005077455097195	0.015026766868706	0.002179576060977	0.007397636552039	0.004274528347396
REG315	0.026452559603476	0.005549666124376	0.049134391054801	0.011694735458488	0.025110182127814	0.005579187208557	0.016305670002875	0.007573108044821
REG316	0.048188403606470	0.007937398931133	0.087309222263110	0.018289526266246	0.048381186687081	0.006330065110835	0.033087838510641	0.009756540407965
REG317	0.055871638506597	0.010870823064786	0.106372000518900	0.025069149671674	0.050748480442710	0.008836105677932	0.027172101078624	0.014871199487545
REG318	7.063592320843070	0.017374436519481	0.147374559925490	0.031115825078288	0.075726925238930	0.013105004570306	0.056104593100707	0.020614097243137
REG319	0.017374436519481	12.26769887612500	0.027690108892042	0.010281212887325	0.002978754730736	0.004121961382455	0.010889471940132	0.005696888908915
REG320	0.147374559925490	0.027690108892042	1.882423604334650	0.056208981439564	0.130012897697180	0.021913509712724	0.085766078077200	0.034500551666858
REG321	0.031115825078288	0.010281212887325	0.056208981439564	10.86516380704100	0.027195882421661	0.009186059969901	0.017380408359483	0.0098665366124388
REG322	0.075726925238930	0.002978754730736	0.130012897697180	0.027195882421661	8.2110782593680	0.021507752415837	0.056392768706595	0.018986467606300
REG323	0.013105004570306	0.004121961382455	0.021913509712724	0.009186059969901	0.021507752415837	12.602777589538200	0.012697404387580	0.005958709836443
REG324	0.056104593100707	0.010889471940132	0.085766078077200	0.017380408359483	0.056392768706595	0.012697404387580	9.890396096957060	0.015565506539106
REG325	0.020614097243137	0.005696888908915	0.034500551666858	0.009865366124388	0.018986467606306	0.005958709836443	0.015565506539106	11.982894837302200
REG326	0.137905489143110	0.025157193239008	0.260042528808620	0.068801739425500	0.128927844210730	0.023286767936543	0.059739073207730	0.032245390849367
REG327	0.012407172151540	0.003969244678605	0.022431257424005	0.006188568081872	0.011550150564679	0.004120573319420	0.011783262721404	0.004342103862700
REG328	0.112367666491780	0.023269725556556	0.193238119572570	0.041237115572404	0.100156240956120	0.021435824348840	0.071396041007220	0.035528253425095
REG329	0.135592146988190	0.024753062303901	0.2396926113331680	0.052451942399919	0.127969041988760	0.022570963732202	0.084515941168770	0.03348484641908260
REG330	0.011896128222231	0.002873276692007	0.0223463994940576	0.005570742567335	0.008347048137014	0.001605700172457	0.003598540056253	0.002785557560477
REG331	0.069515946227090	0.015101622975007	0.122789617499740	0.029959027200978	0.051760929188920	0.010573298633331	0.038107416558545	0.014433893103010
REG332	0.003572416411328	0.000903118999134	0.008085816195519	0.002290802828402	0.005528246238513	0.001288972430022	0.002639514634810	0.001915369520419
REG333	0.010745322512295	0.001831831052158	0.017103938293372	0.003493776360225	0.014104556339786	0.002430770616068	0.008524039924490	0.003192247413045
REG334	0.051475083403336	0.011545623472933	0.091026634846720	0.019544694774872	0.049879620564023	0.008967341097614	0.032502662898022	0.011214233529145
REG335	0.005196916972169	0.001807620697939	0.011470360874590	0.001740579095313	0.004187468462513	0.001575991006562	0.005656268534998	0.001421677319444
REG336	0.006437380379613	0.002534040017021	0.010994350186181	0.003707333081266	0.004099329971521	0.002217901789493	0.006074727456552	0.002810428091713
REG337	0.065288017634600	0.012052863492240	0.115666035563420	0.019640488062136	0.049269973440529	0.006956982123213	0.036944911570665	0.016299025225702
REG338	0.017907440784655	0.005763961759285	0.028354941789604	0.007261472273920	0.006275542457120	0.002517623511239	0.011495137410987	0.003983458368675
REG339	0.025297191732093	0.006431636184597	0.039319764594419	0.011278981414654	0.02270881362949	0.004476564357979	0.013138668505280	0.005916885703292
REG340	0.0259412126474819	0.006881083900328	0.046842904497747	0.013230033572571	0.020976347181626	0.005582703470148	0.014074003222004	0.008295928303848
REG341	0.061249457694689	0.010766210066246	0.094422320904640	0.017584839495912	0.055162099902704	0.009655951202942	0.04545620859479	0.016286379546088
REG342	0.070471814537940	0.016794250192186	0.128309912212780	0.036564876384612	0.052405613623202	0.0108495156635983	0.0268071725559417	0.015806571175240
REG343	0.070783475589390	0.017678414137773	0.120760363005290	0.028340844243780	0.048795153917769	0.011969816584723	0.040232856846954	0.020949756031442
REG344	0.022191598111941	0.007568402205248	0.039913550206636	0.013588573701025	0.013516598211305	0.004580995227006	0.010800408391860	0.0065341662322851
REG345	0.031660890902751	0.008935175740032	0.050969930296573	0.012618848858427	0.025593436868394	0.005522913861734	0.019365881450024	0.006548638159834
REG346	0.038084971486841	0.007963759987019	0.070676864403470	0.016772036470086	0.041935946521819	0.008107577455926	0.021840258608169	0.011272384463961
REG347	0.016211904577524	0.004484381120632	0.029791507335280	0.007603404104013	0.009373334647687	0.003044127930511	0.009483803673107	0.005984721424624
REG348	0.009820770634645	0.002466202575108	0.018486334854675	0.005116380928183	0.007995807053661	0.001912069018529	0.004879386311191	0.002278898437185




Variabile	REG318	REG319	REG320	REG321	REG322	REG323	REG324	REG325
REG349	0,046398072271767	0,015741018325629	0,138643306289400	0,041862604998979	0,0256746333923128	0,006102352120284	0,018201739158972	0,01377289152513
REG350	0,051983052901064	0,011418580503180	0,096388301214540	0,022489745440655	0,041190890477362	0,007382376846171	0,024806244490401	0,014115387731889
REG351	0,078382361753510	0,014485982892556	0,141495434768300	0,031132560142008	0,072122641228240	0,012127480087389	0,042093743704502	0,01797342298388
REG352	0,036025177401169	0,003418977670729	0,064859798650440	0,01158852592882	0,043430286605585	0,004127965735944	0,018877091808645	0,007928271901857
REG353	0,065497738544810	0,015560045317989	0,138624039759510	0,039517447808639	0,073208980375920	0,017230679511994	0,039114978158052	0,025425788132036
REG354	0,079145349981280	0,016780540023674	0,139575250669930	0,035405531847517	0,075263643862510	0,013036657030386	0,034948392140437	0,015345053562649
REG355	0,080790446745780	0,017430871022447	0,139782738581670	0,03570068598350	0,083387963637910	0,016686738762158	0,050054782663272	0,021654622152758
REG356	0,024641209215003	0,004965219224227	0,042715370119610	0,009941602574704	0,020144164716345	0,002686292294159	0,009548534957533	0,0055352711569308
REG357	0,043791157966769	0,008561483942901	0,073930245955910	0,017478045697441	0,041488378975355	0,006775011940614	0,021886167487522	0,010710176330002
REG358	0,14382682126319	0,004528624075739	0,026332159029571	0,005961962035572	0,008109796557044	0,003178871393767	0,012466632423691	0,005602786366170
REG359	0,090926207163570	0,02545980009022	0,167039105873320	0,042172491395054	0,038991185704093	0,011096198477385	0,037835950176589	0,023413889490162
REG360	0,140689253773200	0,029659280531777	0,255666403455240	0,063548112228370	0,114638059030410	0,023595655409981	0,077798559902000	0,032187271422625
REG361	0,165774113373040	0,032897529689207	0,294569624294380	0,058785279783019	0,133831463462540	0,023164041239039	0,093494627127260	0,038669388303261
REG362	0,167654944804230	0,030556865151618	0,291037429611370	0,059367640375454	0,135495628399790	0,020584348885079	0,098253350995080	0,034331117504051
REG363	0,157637223023380	0,027755205347691	0,259643178088230	0,0571315230385667	0,146419045192980	0,026521535014234	0,099807130931240	0,036917917088914
REG364	0,041937181451871	0,020248190842039	0,073387991240190	0,024969238729843	0,014868843602745	0,012230557626009	0,029635711239341	0,022572330397961
REG365	0,112734257456170	0,033935036648775	0,190963470635530	0,051949638687749	0,081577997998170	0,0226881523050422	0,083467732767430	0,045565737684140
REG366	0,153669673132080	0,032652941973293	0,282192635439530	0,065543613904330	0,145884579960770	0,027825135699983	0,088704163174070	0,0436993124325112

Variabile	REG326	REG327	REG328	REG329	REG330	REG331	REG332	REG333
REG1	0,000730255457952	0,000117446545337	-0,000080411859126	-0,000913388191562	0,000185537237326	0,000380860606532	-0,000058055719862	-0,000371905915768
REG5	0,000314214886704	-0,000110695638083	0,000122409335474	-0,000125285114514	0,000041269237858	-0,000195492892176	0,000039034137902	0,000009912208891
REG6	0,061645667880912	-0,005158607509167	-0,031783914930202	0,010680603144530	0,003703368840602	0,020390939733839	-0,002902498617755	-0,003297594122563
REG9	0,000925840340441	-0,000093541489489	-0,000440274679055	0,000580160436573	-0,000258993865436	0,000325642480696	-0,000062238633504	0,000031312677087
REG12	126,575810973831000	2,047748018613380	146,688811370223000	94,248290219584800	-5,187943304800970	4,007280578224490	5,276575209271570	-13,952529026584300
REG23	-0,001250189475441	0,000013037999661	0,002032958045421	0,000210419754035	0,000117001346351	-0,000213920045891	-0,000242856177170	0,000156059842444
REG24	-0,002606333678017	-0,000528483859793	0,000009132495064	0,000092048941386	0,000044297980128	-0,000174603540830	-0,000138580416774	0,000057945127330
REG25	-0,465349871304700	-0,001317598659071	-0,184440950985740	-0,265205685194620	-0,042384272917422	-0,194548813853940	0,003794779598249	-0,000484888026569
REG243	0,011476114133769	0,002010930804274	0,011526394790576	0,012497036889715	0,001465758165834	0,008051032528477	0,000261703911229	0,0010658665057635
REG244	0,063893697112780	0,005202348754122	0,051763602134981	0,061176640237625	0,004619995469770	0,027885289807659	0,002595585055012	0,005063712678604
REG245	0,074466189683590	0,006449575497410	0,053911240867433	0,065120413394590	0,0068674099945547	0,036955398995559	0,001667059636845	0,0037982042556633
REG246	0,040143565775163	0,003798067397378	0,029344234151821	0,035139137421387	0,003887094785366	0,020391097261082	0,001019574121624	0,002123883767044
REG247	0,078889301774830	0,007763138883189	0,073859513193470	0,078806157579400	0,007718748382746	0,037952294216614	0,0003296221620107	0,007335384759887
REG248	0,065260183767550	0,009278458798401	0,053758596756813	0,069181403036600	0,006798961086313	0,040999485887291	0,001473947202889	0,005055347275641
REG249	0,045851857784889	0,003156013839552	0,029129214919039	0,036286493149117	0,003740539404650	0,018705691802249	0,0011933660887521	0,002258460462182
REG250	0,182968211230270	0,014136175693245	0,121524136840830	0,153406714263740	0,015391240534215	0,085782634330220	0,00039921546652693	0,009918103934141
REG251	0,229215313358340	0,015143692589727	0,157528379870450	0,192389305046000	0,019141656313064	0,100387425565320	0,0069068729288874	0,012661203524561
REG252	0,05563453844634	0,008516341272728	0,041033811084309	0,058535660228617	0,004817173376025	0,033046913739163	0,001676446183436	0,004387306595275
REG253	0,216468726084800	0,012638309256000	0,143671148992010	0,152597595716250	0,018594719123829	0,090210093152880	0,003978272730263	0,006290891038364
REG254	0,047378049198360	0,006124530257394	0,039846242632959	0,047800183809476	0,005293393142960	0,025771235165584	0,001813175784175	0,003530543699317
REG255	0,109646069082200	0,007911064856628	0,077128247042190	0,086764516790320	0,011220523660598	0,046050007288813	0,004112806659089	0,005661100035840
REG256	0,043656663852900	0,003582177583253	0,0261904507090450	0,033535251193928	0,003753202655556	0,017644503261017	0,0013777812268148	0,002654137544195
REG257	0,022945117530542	0,003138009442946	0,018911280510265	0,023330643303558	0,001788982211645	0,012685467657245	0,000820317768423	0,001526696193836



Variabile	REG326	REG327	REG328	REG329	REG330	REG331	REG332	REG333
REG258	0,00989284716515	0,000802253666632	0,007089739683273	0,007967246617818	0,000856955698274	0,004161203990435	0,000375608291439	0,000474481891123
REG259	0,138530544524630	0,013396121847397	0,116152500427080	0,119614517974090	0,013049604738232	0,059776030036123	0,0064584543122312	0,009236388237989
REG260	0,010822539217042	0,001462475960626	0,013083002912899	0,011609092264793	0,001019756567447	0,004461369999635	0,000922700758814	0,001171270200608
REG261	0,019398648232182	0,003018483061746	0,019388585493865	0,020274048321707	0,001975660483357	0,010489975431705	0,000818016547083	0,001430074445044
REG262	0,159682144720950	0,012793596083201	0,124413150835240	0,152616867617310	0,011994670282347	0,069591627806410	0,006436203531481	0,013210889019197
REG263	0,028458777544125	0,001710172108293	0,013063557447004	0,020271412600294	0,002198078245309	0,012828678545043	0,000429277637536	0,000857109248854
REG264	0,171602878534520	0,014151973359517	0,123768115113770	0,141663905942910	0,014843738577796	0,073299150338450	0,005790331645855	0,009575070796832
REG265	0,024646132796557	0,002526439308671	0,020280568569217	0,024635800260608	0,0024262722269731	0,010699392340999	0,001362274005296	0,002350382384543
REG266	0,100677720779670	0,006811917352828	0,069615545492230	0,088011145647980	0,009621403584390	0,041361187793066	0,004834080094121	0,008383437446428
REG267	0,118810049590720	0,008774906482175	0,097413799439850	0,110249912809160	0,009928859198970	0,046997395857078	0,006496992912194	0,009697859723008
REG268	0,023704223064074	0,001584923276846	0,014797567637823	0,020890927563373	0,001729087679223	0,007691394937905	0,001677215097487	0,001992390389274
REG269	0,029741577322643	0,002934362125681	0,02227835995172	0,025016116156133	0,002497708965714	0,013587239660593	0,000919568772976	0,001623958700108
REG270	0,025262884404539	0,002327553148740	0,025940249038941	0,027884114958617	0,002478467921938	0,012147884880166	0,000993568438107	0,002697625142018
REG271	0,065141812472070	0,007823081904486	0,045847507649878	0,061708866016418	0,005179426868734	0,034492482659722	0,002038898913849	0,003333545555730
REG272	0,008689918775457	0,001214173156309	0,009937342835891	0,010931375256402	0,000678987988470	0,004596796051564	0,000458107048395	0,001213193029255
REG273	0,013439234065524	0,002140806458075	0,011647071838679	0,04077261462261	0,001216332784371	0,008171231664540	0,000377474920219	0,000989425399861
REG274	0,053319318837826	0,005099562603866	0,041458449983233	0,0472497098207	0,004044361879344	0,023987427763708	0,001951210798116	0,003963195167463
REG275	0,139216736754480	0,009574569846735	0,097677975279330	0,115616866703120	0,012994187608656	0,065272267944670	0,003139965895136	0,007111832259801
REG276	0,108257157830270	0,009613140871441	0,091922035276040	0,100169854342890	0,011143350657512	0,052025740908232	0,003514603118590	0,007818492829202
REG277	0,055784890430402	0,006559059105623	0,042974521097426	0,050521453409859	0,006188535058777	0,029294747810103	0,002017216536688	0,003907919006137
REG278	0,15311719343490	0,012980810950965	0,120735406507890	0,137712212163070	0,016494922983819	0,076421480922500	0,004240624780324	0,008847897795758
REG279	0,048449465774776	0,004083964996267	0,028565357992231	0,040939144442776	0,002890585615734	0,0181474445318155	0,002391736640876	0,003377716156816
REG280	0,229216581777690	0,021784636038754	0,167687787296570	0,234253987236280	0,018938558238358	0,120453101808090	0,005286564092024	0,018834955228244
REG281	0,115154922201440	0,015222751691365	0,103313698852220	0,1170763668737630	0,010853321050133	0,064990026046840	0,003153559046886	0,007749656628951
REG282	0,152642674651610	0,017785921017388	0,130081361581820	0,149547568985820	0,010532868363570	0,065806199370830	0,008856246755931	0,012474146647403
REG283	0,031683904370783	0,002528885889923	0,023124446813453	0,025819145948423	0,002677052262270	0,013740003887268	0,00177080169561	0,001400409733584
REG284	0,260978090950840	0,023442428388409	0,20247582283900	0,242780529352940	0,022471442703157	0,124490380311060	0,008753440109986	0,016974144415347
REG285	0,262424701552610	0,020632717053734	0,192804023732300	0,231131239896420	0,021041123582539	0,117153936234580	0,009153344385170	0,015563776443199
REG286	0,020208816179206	0,003032757897950	0,020240633519955	0,021661688437193	0,002284968799688	0,010420860332664	0,001526069373110	0,0023603744442969
REG287	0,200442779538100	0,019866071259737	0,196877823705680	0,190732976226660	0,021787535863351	0,0927836993955020	0,009409297602903	0,014451339318247
REG288	0,146524976973300	0,017666449258736	0,141352994513190	0,153229188073980	0,010946146318828	0,058907825676231	0,010601784823562	0,015422996607052
REG289	0,118297508502980	0,008034934363711	0,080586409580590	0,09858792676660	0,009002858195605	0,048185519723463	0,005045007694346	0,006166706445850
REG290	0,001488848308513	0,000177800114315	0,001152531680810	0,001188524179265	0,000183224730728	0,00047816161019993	0,000107443175344	0,000130959732649
REG291	0,080146932328290	0,010702940752225	0,070551598355090	0,075782970230880	0,008147002199846	0,037325548308537	0,004428183300941	0,006618386706327
REG292	0,049504178570165	0,003291151910111	0,030253979459319	0,037451053919842	0,004828951108035	0,023613424024753	0,000648075700598	0,0014838006085145
REG293	0,091799528862770	0,008036372016881	0,069005464880820	0,086244978979160	0,007240036992280	0,041539992761453	0,0004324593133188	0,006892372801309
REG294	0,014413993666823	0,002266531204646	0,021281190814476	0,019094889456614	0,0015027999333868	0,001497326064679	0,001079066049910	0,0019348440618045
REG295	0,2181593355763530	0,015602158404657	0,142056955577850	0,189529204863690	0,019360715588178	0,10130716747720	0,004336743334123	0,014527127716788
REG296	0,10498743857120	0,007881393353684	0,061984830684104	0,083156297140120	0,009126847390009	0,045296535504615	0,003117446187712	0,004778846558941
REG297	0,025085741536960	0,001519704650906	0,015884930864658	0,019843994334747	0,002272790099245	0,010688765537741	0,000835309442702	0,001331305372337
REG298	0,219478702276390	0,020166170441435	0,163367361706480	0,195667201893240	0,017350368689877	0,09792887249480	0,008331259217699	0,013783243050856
REG299	0,045095310580329	0,002974700637609	0,030614716483377	0,037878064738892	0,003863027159728	0,019852793022587	0,001335314671978	0,002610419884608
REG300	0,012955019066257	0,003232242625659	0,020331334027718	0,018880842176289	0,001494873691415	0,00721212774787085	0,001297312938374	0,001977148458520




Variabile	REG326	REG327	REG328	REG329	REG330	REG331	REG332	REG333
REG301	0,037666875497782	0,005484011910240	0,046691841140099	0,036348349049681	0,004212073974514	0,015822570177392	0,002551835586974	0,003570207953309
REG302	0,148706145277030	0,018598885382849	0,139003221737390	0,147683937091160	0,014158835207348	0,077330057279140	0,005214233902755	0,010651638501909
REG303	0,042840438688048	0,00368266885133	0,02731804051930	0,034392390233877	0,003710716661214	0,018159771292546	0,001705953619234	0,002048116098219
REG304	0,129785679961890	0,013132639469072	0,090661422189520	0,121976986292040	0,013021636568014	0,066697199066480	0,004169218324548	0,010297742332766
REG305	0,0530044916870551	0,005133263987067	0,043405955578873	0,045007467841909	0,004965041789974	0,023769863333623	0,002047436854682	0,002940373717695
REG306	0,106675269583200	0,007438592539271	0,086949786492630	0,096319331359660	0,011156314438264	0,04714717951315918	0,003589928395615	0,008340377200397
REG307	0,153453179667690	0,008844485618853	0,094864160568770	0,11730339274990	0,014515186871888	0,0677111227765070	0,002798609064322	0,006665358911419
REG308	0,047136403368573	0,008994351304261	0,046039563140042	0,0535544726468407	0,005046967413161	0,0350113095182614	0,000491728951727	0,002926671905905
REG309	0,084711643665030	0,008878720602881	0,051485713700698	0,072470003387790	0,007989953008261	0,049902558321249	0,000276095040210	0,003340051434744
REG310	0,214345182934470	0,020705618044080	0,173779901656680	0,190632322016850	0,018925094461099	0,0924400675245030	0,009069255818748	0,015936162697682
REG311	0,167819668648020	0,012526940796755	0,109540599979300	0,151535715568040	0,010862415943812	0,069423055247340	0,008121674509085	0,011145381456785
REG312	0,056671931159213	0,004191182290389	0,025243783958023	0,034843081399183	0,003975047145170	0,021062937067367	0,001317482356384	0,001752992467620
REG313	0,193674494399170	0,019883792742850	0,165284039090430	0,182295184981520	0,018488256456687	0,101547406360250	0,004425099908350	0,010174756428497
REG314	0,023603186504265	0,002555165059006	0,025718135701721	0,025273509724742	0,003067797515043	0,010588710944345	0,001474169936465	0,002424818129915
REG315	0,050970056489576	0,004912177071165	0,039116802167738	0,0449105668571889	0,004398485610209	0,023132401893601	0,001729888792259	0,003016398610018
REG316	0,071445517484250	0,008209290922809	0,05567775294251	0,080768347089460	0,005250252031510	0,037446871665425	0,003222589758016	0,007181148999831
REG317	0,117118422142060	0,007907714713127	0,080385764070050	0,096145092182180	0,0101575263362024	0,048691281751911	0,004138171923393	0,006342441460606
REG318	0,137905489143110	0,012407172151540	0,112367666491780	0,135592146988190	0,011896128222231	0,069515946227090	0,003572416411328	0,010745322512295
REG319	0,025157193239008	0,003969244678605	0,023269725556556	0,024753062303901	0,002873276692007	0,015101622975007	0,000903118999134	0,001831831052158
REG320	0,260042528808620	0,022431257424005	0,193238119572570	0,239692611331680	0,022346394940576	0,122789617499740	0,008085816195519	0,017103938293372
REG321	0,068801739425500	0,006188568081872	0,041237115572404	0,052451942399919	0,005570742567335	0,029590272009078	0,002290802828402	0,003493776360225
REG322	0,128927844210730	0,011550150564679	0,100156240956120	0,127969041988760	0,008347048137014	0,051760929188920	0,005528246238513	0,014104556339786
REG323	0,0232366767936543	0,004120573319420	0,021435824348840	0,022570963732202	0,001605700172457	0,010573298633331	0,001288972430022	0,002430770616068
REG324	0,059739073207730	0,011783262721404	0,071396041007220	0,084515941168770	0,003598540056253	0,038107416558545	0,002639514634810	0,008524039924490
REG325	0,032245390849367	0,004342103862700	0,035528253425095	0,033484641908260	0,002785557560477	0,014433893103010	0,001915369520419	0,0031922247413045
REG326	1,87239550531100	0,016881631371246	0,17757702301510	0,236114486880300	0,026157350202041	0,134849361510170	0,007323397355866	0,011320851753135
REG327	0,016881631371246	12,700066790340300	0,018516621550476	0,021264514393415	0,001377769060969	0,010506127826223	0,000971744776972	0,001878420257507
REG328	0,177577002301510	0,018516621550476	4,589741778838590	0,177880637485030	0,017359225404078	0,081631520566160	0,007744004138583	0,015088841476518
REG329	0,236114486880300	0,021264514393415	0,177880637485030	2,899221302642880	0,018838696676767	0,110541769204020	0,007900283828131	0,016632647617413
REG330	0,026157350202041	0,001377769060969	0,01735925404078	0,018838696676767	12,731014784715300	0,011079555605363	0,000577476054579	0,000980775275573
REG331	0,134649361510170	0,010506127826223	0,081631520566160	0,110541769204020	0,011079555605363	8,192799976468980	0,002341189793961	0,008883845106655
REG332	0,007323397355866	0,000971744776972	0,007744004138583	0,007900283828131	0,000577476054579	0,002341189793961	13,373290849076100	0,000927401908316
REG333	0,011320851753135	0,001878420257507	0,015088841476518	0,016632647617413	0,000980775275573	0,005883845106655	0,000927401908316	12,988321791612000
REG334	0,072841865849080	0,009508233130742	0,064741842058760	0,081036358061290	0,007672571730147	0,040156628190935	0,003002065042009	0,007600617928071
REG335	0,004029279712023	0,002448263053464	0,008854937522847	0,009518441035255	0,000842589220542	0,005059194207111	0,000338328366673	0,000774628644214
REG336	0,009052938984664	0,001969697815716	0,010397293426333	0,010846743443986	0,000652811098881	0,005154821752158	0,000618050336310	0,000962052083015
REG337	0,09994759874790	0,009270838990254	0,095707620506930	0,102768420504660	0,010369365763353	0,048804289130576	0,003835795379829	0,008075605912206
REG338	0,023918921084000	0,003250883076321	0,020261510061539	0,025231788114013	0,002405649911091	0,015130019914128	0,000439054739803	0,001712308102792
REG339	0,038561843576927	0,003032972590188	0,029465790612377	0,035985353829772	0,003807233719125	0,018482723267996	0,001265496005976	0,003557403400352
REG340	0,050130700039667	0,004508821466263	0,03889509111846	0,043012395959249	0,004511615030618	0,021513505410981	0,002152930643164	0,003196106088457
REG341	0,074017552123190	0,009104066658543	0,081034107155720	0,090411913960990	0,005796263311096	0,039685477403756	0,003130019076836	0,008912664373990
REG342	0,161223738516340	0,008208853094024	0,087076784297560	0,113921131726130	0,014180701557080	0,0680266548410560	0,003280665014025	0,005652009532244
REG343	0,115632974019250	0,011097810979610	0,106947403205280	0,108793926099710	0,0111901929177571	0,054897225159148	0,004177283227635	0,008290757592245



Variable	REG326	REG327	REG328	REG329	REG330	REG331	REG332	REG333
REG344	0,045532823411466	0,003716627661144	0,028449332457544	0,036518282884934	0,003929281394198	0,020216690922798	0,001722999116683	0,002535223253190
REG345	0,037722581667835	0,005536410467191	0,036242487569780	0,044899988642000	0,004632689739667	0,023497578664759	0,001398023208741	0,0047086647486769
REG346	0,067713980498080	0,006579352489833	0,058413984848355	0,064232168737970	0,006643871201412	0,029476575717697	0,003280619909053	0,005778671333504
REG347	0,030891340317973	0,002903170559048	0,027659662645836	0,027454484531442	0,002790099949114	0,013280292386602	0,001420645873737	0,001821796485381
REG348	0,0211095341542939	0,001603749060689	0,013759714275984	0,016705085395377	0,001841944863688	0,009088745441965	0,000680186036250	0,001021421357702
REG349	0,1693385651151180	0,012848501757881	0,058974276854878	0,126433613610990	0,009553227320226	0,065452497892390	0,009542278987843	0,004874661512322
REG350	0,100192097192320	0,007157121869406	0,075719437382790	0,086731064470620	0,009468249299651	0,042910605651079	0,003882234192226	0,006224575270257
REG351	0,146851371748510	0,011348102888163	0,103767592454960	0,127152201769490	0,013135613434443	0,067152021140560	0,004025812033315	0,008605551578469
REG352	0,063981446220800	0,003520672625278	0,047272720745175	0,060033080996689	0,005129225490308	0,026759409236583	0,002679409236583	0,005405129271327
REG353	0,154727088816650	0,013711129821304	0,111062882473540	0,131491514899962	0,011314269529218	0,057744959665000	0,009093795376990	0,01028873749070
REG354	0,152664797591190	0,010155760624467	0,094791414544160	0,122253712704920	0,015139027755959	0,070003045296470	0,003152844126648	0,008494869120222
REG355	0,136117601373840	0,013167967874542	0,106595992439520	0,130247074209610	0,011503458779170	0,062802022730960	0,005589039426257	0,011618755566494
REG356	0,045668708997026	0,002184576982757	0,032322036402192	0,037756893097391	0,004601553034659	0,019265898652433	0,001419269268793	0,002942289696617
REG357	0,075526312631980	0,005043710177147	0,058133052679962	0,067139141240210	0,007185012873494	0,033066457283578	0,002542377016808	0,005742331878075
REG358	0,018267218360178	0,003893447172804	0,024354883052984	0,024821925859072	0,001600138314478	0,010650557090155	0,001458860311822	0,002204644545866
REG359	0,186277612405850	0,012858819822561	0,129181127082180	0,144718818005400	0,018778049762596	0,085057082197450	0,004465950457686	0,006739442788789
REG360	0,286339866093690	0,022053364286429	0,174606918355360	0,232325593193720	0,022769581484050	0,131960968188260	0,006377124988804	0,012678840482377
REG361	0,27540037113770	0,025501674970085	0,227638600397500	0,261382550424490	0,027397777523422	0,1364150479068751	0,007945479068751	0,018434661971868
REG362	0,283362819236720	0,023562491028107	0,200412090036460	0,264171943359960	0,023354653137513	0,140027193224760	0,006993984233876	0,018052416909007
REG363	0,260641605561800	0,022407069536785	0,197175525438400	0,241685409622930	0,020662065284960	0,125591811162810	0,006210292789310	0,017871580111148
REG364	0,051391562468656	0,011026125059589	0,087316435602270	0,068652498079780	0,007103650605862	0,024995416170496	0,006392565069796	0,008271075944954
REG365	0,159966028434980	0,023192737585302	0,189784200127660	0,184014515338380	0,014104996943318	0,075085034268420	0,011756235355938	0,018510589769328
REG366	0,272847836283020	0,025271031959429	0,224874277870540	0,257742551606790	0,024891068323341	0,121433308549200	0,012313839882281	0,021380761856845


Variable	REG334	REG335	REG336	REG337	REG338	REG339	REG340	REG341
REG1	-0,000552962204985	0,000177669085859	0,000108793831698	-0,000190864129112	0,000176074137564	-0,0000371346903482	0,000174999394983	-0,001059762475476
REG5	-0,000150621038208	-0,000119813311229	-0,000034522543221	-0,000003723427385	-0,000111898082420	0,000066426618790	0,000061701913857	-0,000092302935400
REG6	0,005554650016310	-0,001629575864470	-0,005610528348322	-0,007260132522434	-0,002540612034443	0,001694362097425	-0,003814116477608	-0,016457049585503
REG9	-0,000868800914426	-0,000485983925685	0,000095680677644	-0,000756542832948	0,000091463935931	0,000212661971374	-0,000021337104403	0,000878346283476
REG12	-84,375387879091300	14,704315397571900	-2,680737041181380	83,8514475868323000	-41,438478362637900	-101,307061918626000	-6,259411279597200	20,754243328123900
REG23	0,000333096570625	0,000078872696991	-0,000046338988438	0,000776715582541	0,0002526996491522	0,000334228496299	-0,000214931070150	0,001330144258637
REG24	0,000508159628790	-0,000162674235490	-0,000235103964484	0,001884189901085	0,000439194252203	0,000313145576722	-0,000316905052083	0,001102386801132
REG25	-0,071136827728410	0,003379412900434	0,000532784032209	-0,128694165192480	-0,034403472492734	-0,048284231832576	-0,048703716053004	-0,071437242818770
REG243	0,006545088778481	0,00087992911459	0,001274054232474	0,006075220189650	0,00398972470085	0,003964302271497	0,003322189493161	0,006217830717604
REG244	0,019505582626105	0,001161037347618	0,003171105220822	0,028305434370830	0,006205258842744	0,010116425520658	0,012243201042103	0,027525699748924
REG245	0,0244356478706334	0,003367394757739	0,003408181816716	0,032207362541510	0,009519159640665	0,011182815552160	0,013464094113537	0,025239239459702
REG246	0,013995280904071	0,001869112403004	0,002150502322277	0,017296164585549	0,005778675997758	0,006863015002313	0,007904537728407	0,013545195352891
REG247	0,031286934300470	0,002308793874435	0,004870235108345	0,039694803502198	0,011138930789826	0,017842729397296	0,018026455400191	0,037316768389603
REG248	0,033604323814715	0,005862389015088	0,004515748844126	0,033423020153462	0,013358330231430	0,014611767761473	0,013894500685229	0,028913900903637
REG249	0,012511134605412	0,001426558919808	0,001532687141718	0,016428933060624	0,003287526637772	0,005415350408802	0,007640535204706	0,011972864472477
REG250	0,05575232645515	0,005357298785939	0,007467169433069	0,068290572355120	0,020280667755483	0,028704183197751	0,031200736734915	0,0597240009538723
REG251	0,064792361295340	0,004234670101257	0,009093120783430	0,091405163286900	0,022898490203589	0,034346980762812	0,040948128899835	0,075460204268900
REG252	0,028030649053772	0,005540470451436	0,003805279017315	0,0249445663106370	0,009525720127391	0,010418874659752	0,011188924966258	0,021957997875271



Variabile	REG334	REG335	REG336	REG337	REG338	REG339	REG340	REG341
REG253	0,039111502173211	0,002383359243862	0,008549233933242	0,071476463797720	0,019205314070791	0,024987585021378	0,036147383494220	0,056807113104339
REG254	0,023262441852192	0,004624704307937	0,002717140532243	0,025347856607947	0,007295162670501	0,008561027226457	0,010258953457396	0,017029009303387
REG255	0,035064769105699	0,004043779157879	0,004298926928017	0,044915541736945	0,010469203043365	0,016673530339826	0,021430572673948	0,028089311898127
REG256	0,014405561479655	0,001875309875291	0,001332916512859	0,012911176912294	0,002739922129551	0,006361083014767	0,007106306180977	0,009957880286035
REG257	0,008512248889800	0,001483176535696	0,001851430353362	0,0106223586122838	0,003850568362159	0,003701833568918	0,005027472246076	0,009914296361209
REG258	0,002593467972234	0,000305035552058	0,000488168000958	0,003778040022479	0,000910166550961	0,001257355538257	0,001925020923905	0,002799305456276
REG259	0,04535232336024	0,005126672873420	0,008428910475568	0,059951285586605	0,015671279445291	0,023840000700227	0,031322332434742	0,046468735573203
REG260	0,003806580418073	0,000335500669442	0,001128750509043	0,0062523298130676	0,001461581873606	0,002229834567429	0,003373378597668	0,005706913925237
REG261	0,00845355789268	0,002065103624699	0,001504056521467	0,010622554309686	0,0029166454946827	0,002745561229984	0,004465545454751	0,008061478660671
REG262	0,053574030796846	0,003660665358433	0,006993866885870	0,069728819447080	0,014810234789151	0,026558288600980	0,029748098894079	0,066098036334240
REG263	0,007018325706832	0,000497446578432	0,000917597362452	0,007778579436227	0,002840236518739	0,003848111757949	0,004253797688972	0,006166715720546
REG264	0,050043036790063	0,006149842709071	0,007522788428854	0,065650057983320	0,015264181910929	0,023354422805460	0,031473211391660	0,051696229966546
REG265	0,011703253586385	0,001797147995662	0,000946376408918	0,012454676601634	0,002055646782328	0,004172453159963	0,004998635116563	0,008636236516846
REG266	0,039418901319028	0,001838099647138	0,003763678153232	0,041438622225375	0,009715499015600	0,021508228869415	0,020658701217262	0,032484892989622
REG267	0,038214418603985	0,001857672938848	0,005764420714638	0,055008569964568	0,010345977152881	0,019983843146584	0,025321844969999	0,045859006951791
REG268	0,008387890539837	0,0006753995017241	0,000698412893765	0,009298163406075	0,000682209353739	0,003150802599553	0,004553302301069	0,006081451396887
REG269	0,008582542295372	0,001194608407026	0,001670192906708	0,011069617629461	0,003247257323038	0,004230056660517	0,005713001953187	0,009679720727451
REG270	0,011198984285855	0,001246982735833	0,001059676156137	0,015171917166634	0,002853781966257	0,0049297948849210	0,005049267568129	0,013397922982182
REG271	0,023401781316334	0,00477717092613	0,004002807207171	0,0283533839194450	0,009104334251381	0,008016778519272	0,012407435442332	0,022116890180245
REG272	0,004246840244597	0,000388311983613	0,000700787302058	0,005128741048335	0,0013590003520841	0,002204344877481	0,002121818536641	0,005895265630808
REG273	0,006003021441266	0,001156389515909	0,001168615582875	0,006329681952217	0,002659983589573	0,002651763771367	0,003044221381593	0,0060649666679815
REG274	0,0160420206067265	0,000965770103951	0,003241643941135	0,019751482728269	0,006078610167799	0,009710791271444	0,010812950083832	0,021191994653335
REG275	0,041851282460733	0,003268286586463	0,005730895774164	0,057119977307204	0,016818093992366	0,023118948799080	0,025243348728895	0,046108203764743
REG276	0,040657875199360	0,004473067173211	0,005322665531879	0,052400678298215	0,014032043381945	0,020529782028006	0,022218322874458	0,042389232198693
REG277	0,024794266449413	0,003341522550636	0,003687194083868	0,024392603380659	0,009391506884266	0,012724807458880	0,012947331416172	0,018799235255097
REG278	0,057755553626327	0,007794589722114	0,006858279677729	0,075697879165420	0,021091905105174	0,026497303620661	0,030299496736637	0,053204539343527
REG279	0,014200771005152	0,001423914354948	0,001927284695770	0,014788271006594	0,002299422559778	0,005772485021381	0,008294411738878	0,013276258476259
REG280	0,099847868950400	0,013309138431753	0,008184173402996	0,108231747217700	0,028239475179842	0,040208919296209	0,037253607790656	0,097243766717730
REG281	0,046020375697471	0,008705252543326	0,008209385832483	0,058557318263111	0,019393205219147	0,019232141972631	0,024396700626639	0,050644871831921
REG282	0,048911331400915	0,006118447903917	0,010952006252447	0,066178130210100	0,015427852276574	0,022019257683772	0,034200972288863	0,062255652826605
REG283	0,007711370099551	0,000747130886624	0,001765659476582	0,0126785524969	0,003451699102320	0,004117539079410	0,006389623242136	0,0097703135665038
REG284	0,088450570080650	0,010622937487604	0,012996245177943	0,119218903463910	0,031158625995095	0,040450755325231	0,0501615545494029	0,099074907285740
REG285	0,0757398399865700	0,006537566745165	0,012657071160251	0,109802125659210	0,027723153422766	0,038117266971351	0,049555893308547	0,0934913559002330
REG286	0,010686585592742	0,000867643649040	0,002166074525630	0,010571696249314	0,004226223444780	0,006530370952968	0,006587511682763	0,009729886102634
REG287	0,0713830628729530	0,009168917408058	0,012860758378056	0,109912712972710	0,026847390061771	0,035147414630598	0,047896434201707	0,0823337346823560
REG288	0,054576432764559	0,006226864914507	0,010565602926854	0,071245002672550	0,012863712048247	0,024352517802752	0,035570113686214	0,066114865272480
REG289	0,029480716660256	0,001722652363969	0,005532923399397	0,046785064435541	0,010529687805333	0,015122805422217	0,022704700215911	0,036660149519002
REG290	0,000744504285383	0,000168081928410	0,000042695825315	0,000575697978108	0,000016824973204	0,000202941086724	0,000313718097923	0,000168360527624
REG291	0,034173799560512	0,005704821128249	0,005811451262340	0,036180168279053	0,010219889155153	0,015089693305933	0,019533561001757	0,0278688849808882
REG292	0,014003161256906	0,001909467568178	0,001640575634911	0,018748401001821	0,005705237349659	0,006560391443386	0,008003258037131	0,012293801132997
REG293	0,030830250743640	0,001815448907423	0,0054006654244964	0,040031449065533	0,011256884786021	0,016821840377086	0,019724975577511	0,036022225147255
REG294	0,006767883905006	0,000930714950429	0,001537072750442	0,0113235368897451	0,002583235251318	0,003232360105617	0,0044877444940454	0,010517606794857
REG295	0,080208479065800	0,008805523367123	0,005266275065279	0,085256575192580	0,020241333069214	0,035926275428297	0,033111980317925	0,070871705777850



Variabile	REG334	REG335	REG336	REG337	REG338	REG339	REG340	REG341
REG296	0.033027351793470	0.005078050047103	0.003199728075310	0.038254567696390	0.008451740890224	0.012320044940390	0.016986829101804	0.024175269522047
REG297	0.007428681397169	0.000339640533073	0.000967881203020	0.009383623493630	0.002581966756212	0.004266561739503	0.004709284987811	0.0070932336612480
REG298	0.067390505965630	0.008312968049450	0.011227740767505	0.089525519277760	0.021925185660866	0.030411644962908	0.041801674253904	0.076022411912180
REG299	0.013507220265437	0.000888833546290	0.001704217577793	0.017858624105320	0.004539982691367	0.007166181105388	0.008022273477728	0.014716420790287
REG300	0.008700397256893	0.002319969329375	0.001616676230482	0.010803558186403	0.002178492566156	0.002294144489278	0.004370007642936	0.008431183943867
REG301	0.0127855325603	0.001908979701878	0.003784636962383	0.019593891596384	0.004894503269394	0.007502551535313	0.0111216676961212	0.017487748079076
REG302	0.057034106668589	0.010163630021961	0.010147824309107	0.074635734741890	0.021689045627352	0.0024269905024062	0.032195198245073	0.063139894155190
REG303	0.013104854667824	0.001997278178570	0.001884337249714	0.015842599048079	0.003756104634130	0.005228590703472	0.007998248707088	0.010206120114980
REG304	0.060251489880596	0.007221958216041	0.006042200606137	0.056117347110936457	0.018497110936457	0.028623038220208	0.025801719155667	0.045488164990337
REG305	0.0154448403974615	0.001992042069806	0.003271856896719	0.022328077377896	0.006248411849709	0.008020420950650	0.011389335775302	0.017731637120849
REG306	0.040907324603114	0.003591651287981	0.003477464599731	0.050763004625604	0.010764208798539	0.0203688441120688	0.020262020499794	0.039367164789196
REG307	0.043347750773679	0.005623770821269	0.003638417519231	0.059181160774155	0.013404176594189	0.018377567360066	0.023438362272134	0.037636031605993
REG308	0.023797125230512	0.005613575604379	0.005016457361211	0.026956740328722	0.013149377581816	0.010079099643256	0.011446933993564	0.024706949751819
REG309	0.031301627791153	0.004841836644445	0.004589940999956	0.031987642314872	0.015339635436800	0.015528887797949	0.014761531345276	0.027513120539605
REG310	0.071754188196770	0.008011571838073	0.011514477616489	0.087658828936100	0.021091327046188	0.035805282410978	0.043979532261875	0.076331704988960
REG311	0.048424944825735	0.002768955593688	0.007890773598893	0.068485831065000	0.014501107709221	0.022912053613145	0.031748894546886	0.057509396760954
REG312	0.011472072863914	0.00149891160677	0.001817846210896	0.00974970571751	0.002488714375292	0.005646062388643	0.008083341668710	0.007450070524348
REG313	0.064750677939040	0.011690063878456	0.010820342949719	0.0972555556640130	0.027667508446328	0.026518522614826	0.037282911310675	0.076508675615920
REG314	0.012347407477399	0.002123233272121	0.001079502902053	0.015872324148456	0.002524495559529	0.0043686968412326	0.005711552701638	0.009779977046947
REG315	0.016254686723980	0.002602528661615	0.002480115511011	0.021319578521585	0.005052207142052	0.006634430556148	0.009495978207322	0.0168514923393458
REG316	0.034527982244793	0.004578675285329	0.003691061386235	0.037056375132149	0.009394703774423	0.013245113988136	0.013884947534115	0.033643642580286
REG317	0.033807775090283	0.003232025123032	0.004290749148862	0.046674464542057	0.009859198353790	0.01583360585422	0.021022055282861	0.034196202654038
REG318	0.051475083403336	0.005196916972169	0.006437380379613	0.065288017634600	0.017907440784655	0.025297191732093	0.025412126474819	0.061249457694689
REG319	0.011545623472933	0.001807620697939	0.002534040017021	0.012052863492240	0.005763961759285	0.006431636184597	0.006881083900328	0.010766210066246
REG320	0.091026834846720	0.011470360874590	0.010994350186181	0.115666038563420	0.028354341789604	0.03931976459419	0.046842904497747	0.0944422320904640
REG321	0.019544694774872	0.001740579095313	0.003707333081266	0.019640488062136	0.007261472723920	0.011278981414654	0.013230003572571	0.017584839495912
REG322	0.049879620564023	0.004187468462513	0.004099329971521	0.049269973440529	0.006275542457120	0.022170881362949	0.020976347181626	0.0551620999902704
REG323	0.008967341097614	0.001575991006562	0.002217901789493	0.006956982123213	0.002517623511239	0.004476564357979	0.005582703470148	0.009655951202942
REG324	0.032502662898022	0.005656268534998	0.006074727456552	0.036944911570665	0.011495137410987	0.013138668505280	0.014074003222004	0.045446620859479
REG325	0.011214235329145	0.001421677319444	0.002810428091713	0.016299025225702	0.003983458638675	0.005916885703292	0.008295928303848	0.016286379546088
REG326	0.072841865849080	0.004209279712023	0.009052938984664	0.099947759874790	0.023918921084000	0.038561843576927	0.050130700039667	0.074017552123190
REG327	0.009508233130742	0.002448263053464	0.001969697815716	0.009270838990254	0.003250883076321	0.003032972590188	0.004508821466263	0.0091040666658543
REG328	0.064741842058760	0.008854937522847	0.010397293426333	0.095707620506930	0.020261510061539	0.029465790612377	0.0338859509111846	0.081034107155720
REG329	0.081036358061290	0.009518441035255	0.010846743443986	0.102768420504660	0.025231788114013	0.035983553829772	0.043012539559249	0.090411913960990
REG330	0.00762571730147	0.000842589220542	0.000652811098881	0.010369365736353	0.002405649911091	0.003807233719125	0.004511615030618	0.005796263311096
REG331	0.040156628190935	0.005059194207111	0.005154821752158	0.048804289130576	0.015130019914128	0.01848272367996	0.021513505410981	0.039686477403756
REG332	0.003002065042009	0.000338328366673	0.000618050336310	0.0033835795379829	0.00439054739803	0.001265496005976	0.002152930643164	0.0031300190768366
REG333	0.007600617928071	0.000774628644214	0.000962052083015	0.008075605912206	0.001712300102792	0.003557403400032	0.003196106088457	0.008912664373990
REG334	9.641389982486460	0.006518338898482	0.003955245776902	0.040640663264532	0.011196315426595	0.016318904720151	0.015669667067914	0.032957485759923
REG335	0.006518338898482	13.314103504570000	0.000851704889452	0.00579948983959	0.001796654216945	0.000610223245142	0.001673968849097	0.003303394840487
REG336	0.003955245776902	0.000851704889452	13.206075638401900	0.004652890133351	0.001780877416337	0.0017447194191383	0.002725455582094	0.005171728746081
REG337	0.040640663264532	0.00579948983959	0.004652890133351	8.535589391040250	0.012411517860960	0.016520941316245	0.020562215343406	0.044735893832581
REG338	0.011196315426595	0.001796654216945	0.001780877416337	0.012411517860960	12.433553707500100	0.005299026725601	0.005186357339084	0.011277501903448




Variable	REG334	REG335	REG336	REG337	REG338	REG339	REG340	REG341
REG339	0,016318904720151	0,000610223245142	0,001744719419383	0,016520941316245	0,005299026725601	11,845366581580800	0,007948459169306	0,016086529484969
REG340	0,015669667067914	0,001673968849097	0,002725455582094	0,020562215343406	0,005186357339084	0,007948459169306	11,436545710134800	0,016403684982403
REG341	0,032957485759923	0,003030394840487	0,00517728746081	0,044735893832581	0,011277501903448	0,016086529484969	0,016403684982403	9,440315206069870
REG342	0,039903482870487	0,002101219644366	0,004637426896346	0,0505022822705749	0,0144441145731853	0,022834433133161	0,025786276159109	0,035971992111125
REG343	0,041141849472220	0,005240577312188	0,006459059011435	0,058828036184225	0,014791140490279	0,0201215741068001	0,024801159842820	0,047431968058719
REG344	0,014048944416800	0,000832656175773	0,0024656080526386	0,015563477934272	0,005485614848953	0,008387455988955	0,009345151583167	0,012993999242858
REG345	0,025540755594571	0,003554837627487	0,002441810780034	0,022708214492159	0,007902711793586	0,011799637846226	0,0091244458380441	0,01992144564768
REG346	0,027093049962493	0,000439739952206	0,003270688545933	0,032452323302710	0,006659680038791	0,0119690420897205	0,014326301905592	0,025201989869618
REG347	0,008326742918801	0,001047654157677	0,0019177613667945	0,014526586858217	0,003369433738466	0,004131533069309	0,006861356501998	0,011450021503196
REG348	0,0060321327297794	0,000646822419096	0,000897743660777	0,007658743913551	0,002021452963262	0,002969852418481	0,0038555999164572	0,005691905856833
REG349	0,041593295236370	0,005140947681226	0,007916780863845	0,046640259027036	0,012160903906279	0,013403442527819	0,030985102121907	0,021765329810677
REG350	0,03237419091652	0,002987238018004	0,004097006126446	0,044612217398563	0,009856805729918	0,015672527870468	0,0195334595699025	0,032735494823375
REG351	0,048579984268739	0,005948348093955	0,005311913908547	0,061412234344605	0,014662030161334	0,021469422578034	0,025304262400764	0,047605186485342
REG352	0,022116034280230	0,000922198287477	0,001661319176444	0,029236329823858	0,004588404169883	0,010651414790112	0,01120936981027	0,024863325297620
REG353	0,042703344283108	0,004195854244633	0,00855185370946	0,057855715145432	0,010769344775681	0,019474201186378	0,032458212454635	0,045348695210524
REG354	0,054201321945976	0,005445126891359	0,004131197487856	0,052738874334224	0,015778959341887	0,026756027572912	0,025227489094341	0,041781965632074
REG355	0,052567192031343	0,005057728681695	0,006967689602550	0,0586668960674836	0,0153151705887124	0,026013852047683	0,027354747592998	0,054209214766501
REG356	0,015038187556766	0,000509939932399	0,001250740547858	0,019719357060332	0,004449250931571	0,008567317952693	0,0083559566591233	0,014769246979160
REG357	0,026606974897556	0,001518582077175	0,002738598119266	0,033239875491196	0,007746492816482	0,014550071754372	0,014290940309491	0,0281125763691580
REG358	0,009490685980815	0,002179029374688	0,002318879921880	0,013238923414321	0,003616547966427	0,003205961367279	0,005703904333792	0,011878888570739
REG359	0,051981546542867	0,006425204130744	0,0076094999936310	0,077014389328170	0,021378141883572	0,025661024594108	0,034312603454059	0,0502335091840071
REG360	0,080812998383800	0,009870216307155	0,01192904903903	0,101405844979020	0,029012463297051	0,036922981524902	0,046593172491512	0,0818323337006350
REG361	0,105489378338510	0,016043580777760	0,011836778376965	0,137346323268880	0,033273470113585	0,043251347282680	0,051735921983727	0,104387920462270
REG362	0,099506645633680	0,011647963021959	0,0114012171678546	0,1249585675666570	0,033627524604110	0,043968029552918	0,048345670933121	0,106800598436980
REG363	0,085283188353760	0,008770347484900	0,011443241707909	0,109671605348630	0,029287640291206	0,041524421452452	0,044835728843504	0,104966190281700
REG364	0,029795794744028	0,004194360369753	0,008222042534038	0,042241778627436	0,011502962665231	0,016353140418635	0,022808767141175	0,036002654746173
REG365	0,064921212409790	0,007254134559666	0,015953782217008	0,0945304506652900	0,023981222373689	0,034147781154521	0,046323141334207	0,092371082230070
REG366	0,101278969781220	0,011823781190366	0,013506316149339	0,128368952698040	0,028525434746491	0,045767616919837	0,056220159488602	0,102894287957450


Variable	REG342	REG343	REG344	REG345	REG346	REG347	REG348	REG349
REG1	0,000606234216217	0,000421195956271	0,000194374975701	-0,000349738617959	-0,000252064028860	0,000269081163846	0,000088500118671	0,001174311755536
REG5	0,000164931490516	0,000048477354978	0,000047715749990	-0,000100790415907	0,000092546542838	0,000037611751636	0,000013648310039	0,000080474316493
REG6	0,027396152295870	-0,016205366738083	-0,000821250608769	0,001107010106451	-0,0000893843589135	-0,007748914985965	0,001240408041944	0,021044614412295
REG9	0,000268984586778	-0,000257993080821	0,000222497564930	-0,000387311616147	-0,000538521155602	0,000037067735306	-0,00015732699042	-0,000340425919974
REG12	-71,132941434048500	10,197063457066600	-69,850866422366850	-132,983462664452000	-2,872237389297360	29,656999149765900	-1,0831135222096880	80,662906147675900
REG23	-0,000384681400501	0,001106174611179	-0,000516722294723	0,000535657515069	0,000016999619543	-0,000085227639294	-0,000104090575825	-0,009074973140662
REG24	-0,000387295171918	0,000599633293411	-0,000076361457758	0,000623136885887	-0,0000340564494034	0,000011989810372	-0,000129418275809	-0,000066450997596
REG25	-2,40354414062900	-0,143039565421600	-0,047779981203450	-0,041602431389870	-0,060359038846841	-0,030696240956194	-0,024996558925572	-0,094267941488890
REG243	0,008708786108536	0,009253128904707	0,00397910711142	0,005562099108772	0,003857409966737	0,002018061749350	0,001190871326290	0,003992260239759
REG244	0,029980612817752	0,030613337386435	0,010227016937323	0,010526401134638	0,017555538498547	0,008355486784983	0,004485754485011	0,033829911192980
REG245	0,038938365293649	0,036167309267752	0,012222715521875	0,014678667206798	0,0184043111660708	0,008976866948974	0,005396370997097	0,0359826254448798
REG246	0,022310323471234	0,020602708251363	0,007764400893073	0,009056986864502	0,010329051851038	0,005161734776964	0,003098618966270	0,022299507887957
REG247	0,043966286078626	0,047625338012512	0,016652660722351	0,020969226724420	0,025629854365075	0,011686860220427	0,006371074476298	0,030986582385058



Variabile	REG342	REG343	REG344	REG345	REG346	REG347	REG348	REG349
REG248	0.038987437812622	0.038606795408653	0.014400634048725	0.0230717266376401	0.019749134657672	0.008142123325025	0.005522555191294	0.033758944667284
REG249	0.021503491265505	0.017723419133443	0.006267287428807	0.006154468037789	0.011356059024827	0.004744077354347	0.003075180837102	0.026070622598449
REG250	0.093882243790660	0.079881985566920	0.028970955960974	0.034014921843006	0.043478491018651	0.019134006933123	0.012581450311084	0.074529126605540
REG251	0.115837047914960	0.102013027627210	0.037430874139483	0.037231129472220	0.055994145784375	0.027051161968084	0.015959103889263	0.125483219501900
REG252	0.029788659185998	0.027566920283627	0.011076626702827	0.017503922769951	0.016887316402130	0.0060222964102613	0.004535159782193	0.0395339937705188
REG253	0.107488660300510	0.0943814457128860	0.030684543364406	0.02166898678008	0.042956599585591	0.0262468591128503	0.014281324314812	0.063864925621840
REG254	0.026241302116212	0.026614306460039	0.00920077080417	0.0104318184809698	0.016908907309641	0.006142113308072	0.004014358858701	0.033642576610357
REG255	0.058379190876907	0.051309583343835	0.01931830763798	0.0204442979367619	0.030829097748850	0.013416069588705	0.008279844110185	0.068504417982820
REG256	0.020835476245021	0.015422577283187	0.005819293312604	0.007999597138275	0.012080384315446	0.003222796378627	0.002920753705325	0.015859707954294
REG257	0.011991313672625	0.012643574403386	0.004858518041571	0.005185878776670	0.006130441625075	0.003559276829647	0.001882537938253	0.017860268610955
REG258	0.004936423325785	0.004523589778705	0.001871308147343	0.001367624394041	0.002527686065153	0.001320373778605	0.000730738994036	0.006348454005679
REG259	0.074307086173210	0.075360674735450	0.028133269661400	0.027747840619362	0.042246666493216	0.020839461417922	0.01246896699256	0.083154006146050
REG260	0.005769119155417	0.008025305766769	0.002916208049648	0.002283067855617	0.004256556647017	0.002562619263965	0.001049225789444	0.009437955531458
REG261	0.009661177206824	0.011984581947043	0.003388039307625	0.004686179753410	0.006513155404081	0.003141489264425	0.001651635140751	0.010959882912161
REG262	0.0175569510994170	0.0732182231772160	0.0250005244369829	0.029495847686548	0.045612150828146	0.018176218999432	0.011127139785842	0.083201821761930
REG263	0.014778988407352	0.009607716403244	0.004590920719207	0.004311560356376	0.005292640857648	0.002410821499305	0.001859244229314	0.016505997510746
REG264	0.083530173719500	0.076530443753020	0.0266060942641456	0.027132189058782	0.0452226844498123	0.020164648425490	0.012158853997270	0.082342046233220
REG265	0.011861056684621	0.011648585269115	0.003840519751696	0.006236068827047	0.009185187592265	0.002672024405722	0.001904033107834	0.017643267687387
REG266	0.055731527843264	0.045811148768723	0.020781192636334	0.025132223667829	0.032165919433627	0.010894306618257	0.007739172382064	0.071291007745150
REG267	0.058717295435838	0.058938872711534	0.022046899050244	0.020742329931110	0.036719427682940	0.016950447475687	0.009002621343003	0.089035728423880
REG268	0.010387208560331	0.007885022209673	0.003825741532348	0.00361163328666	0.007905133450029	0.002432869959270	0.001711777159673	0.027567709572957
REG269	0.014807147550870	0.014112670950899	0.004945579566432	0.004979309123700	0.007567504784836	0.003776831819809	0.002176562095054	0.013138764768707
REG270	0.012208351869429	0.014941618822242	0.003472892412099	0.006385200392712	0.008902606244936	0.003290710715188	0.001838233094456	0.005044964948051
REG271	0.032282360650318	0.030395225200743	0.011459132401805	0.012076735418986	0.016370598825278	0.008476058815023	0.004994297673773	0.055622113873835
REG272	0.004362296967463	0.005781068475127	0.001767640818396	0.002698192043150	0.003294124457621	0.001371503344791	0.000709793989480	0.002536378250234
REG273	0.007573475271456	0.008041750670253	0.003026218409093	0.004027148626680	0.003882739740286	0.001972753548233	0.001153814858995	0.007579147671119
REG274	0.027149535768694	0.026068105249758	0.010071570872570	0.010200268491525	0.014252551381223	0.006882829636197	0.003934524526141	0.022532017755539
REG275	0.075149290799430	0.066918646939790	0.066918646939790	0.066918646939790	0.066918646939790	0.066918646939790	0.066918646939790	0.066918646939790
REG276	0.059033216924124	0.060087994696409	0.019709961888870	0.025845250495530	0.032403789389801	0.014350344441778	0.008335002310136	0.042059580738762
REG277	0.034557963185649	0.031645714099978	0.013821318056659	0.017605778396518	0.017504917333720	0.007455743374272	0.004885396347011	0.036088028185429
REG278	0.085329832215720	0.082848114093660	0.027870549064692	0.036158207377815	0.043202038826462	0.020030252694050	0.011851396235312	0.080564985615840
REG279	0.020503500839071	0.015285109020830	0.006894713637444	0.006256570048756	0.013153770518075	0.004476975901124	0.003236816208402	0.038834044056464
REG280	0.112193935365130	0.102548476887870	0.031750383628914	0.058207937691339	0.064969254084860	0.020097509319929	0.015600291156831	0.095389476386160
REG281	0.061100137636033	0.068089579182500	0.021500264328234	0.028473409624451	0.032652695894873	0.0017132861847194	0.009276924918330	0.054897888315847
REG282	0.070362700382790	0.076343825135390	0.029027053701616	0.024792444791740	0.046379931734204	0.023694121480538	0.012022509226600	0.127750954277890
REG283	0.016187925211924	0.015378971346013	0.005888990366516	0.004254028853689	0.007592285670923	0.004711419173528	0.002385078790744	0.022811904024724
REG284	0.131753546825050	0.129241758123570	0.044262447310017	0.0506883369892639	0.070586923060470	0.0338338791523393	0.019244837078011	0.153345014954170
REG285	0.130076553726120	0.122589766485560	0.044354419714787	0.042070351246424	0.066310523644820	0.034175175335520	0.018844768809608	0.162107744440990
REG286	0.014033241600211	0.014827889913205	0.007449714401892	0.008179825808434	0.008313297909211	0.004022227475239	0.002181525010305	0.021662229919677
REG287	0.109313937802020	0.127502889413390	0.040678990041539	0.043148678243869	0.064880825354730	0.035161089256929	0.016866074155100	0.115028846183770
REG288	0.066477524437530	0.079018362359010	0.028282019775131	0.027656177763225	0.053159746744002	0.023737432727897	0.011978922690101	0.120555295200930
REG289	0.057678981267235	0.051427567242445	0.020870731326779	0.014770762583900	0.02899038995127	0.016102331624068	0.008541723225623	0.099161386543250
REG290	0.000679460447009	0.000591878194715	0.000188965232969	0.000362689106416	0.000666716855147	0.000119189154486	0.000120109752870	0.000913351686760




Variabile	REG342	REG343	REG344	REG345	REG346	REG347	REG348	REG349
REG291	0,043352137844694	0,045087979572181	0,017559842072291	0,020936611869632	0,028325711251326	0,011868739997485	0,007012149867393	0,056673879132078
REG292	0,026385953550478	0,021536559085841	0,007498651766743	0,008477181397675	0,010613820993319	0,0052022729291426	0,003411568037349	0,021666772732282
REG293	0,048556450667076	0,045464646260291	0,019783418738307	0,018810657995580	0,025825460436566	0,013033106726505	0,007194947710743	0,078439776184240
REG294	0,007492211622755	0,012713196979847	0,0034002347470835	0,004011575548219	0,006236406694891	0,003620332892669	0,001396561156111	0,007879875007750
REG295	0,107848266109550	0,087431888322290	0,027675715879602	0,047081441772448	0,057958218767390	0,016338939389750	0,0141113663534836	0,059149807090231
REG296	0,050394394866040	0,0391157276182959	0,0144472328088208	0,016894091856662	0,026410490791760	0,009796574507923	0,007152652597593	0,067506323559880
REG297	0,013635126802619	0,011009611775035	0,0047671217998912	0,004675115299956	0,006326296802471	0,002891010342317	0,001830580516761	0,016351209290497
REG298	0,105381498846640	0,100458243453830	0,035692116808614	0,036008202332353	0,058548534593548	0,027750086026651	0,015902880476513	0,135217707899520
REG299	0,023121900198073	0,019936566208165	0,007439011711928	0,007995843717216	0,011299950142977	0,005063760195438	0,003146387657759	0,02357616157911901
REG300	0,005889861325113	0,011324991771915	0,002782086083843	0,004483515182456	0,007173069080119	0,003150915867088	0,001408525165372	0,011569162778047
REG301	0,020295615432429	0,028496851158548	0,008793384423588	0,008182251912908	0,014661728515384	0,008226002401442	0,003547795817460	0,011272831751560
REG302	0,076730551315160	0,087039870255420	0,026864150916455	0,033996286822922	0,044717266043153	0,022432560417874	0,011928698193687	0,069230167403000
REG303	0,021121423896601	0,017553647732329	0,007137718808959	0,006778467984867	0,011332143294697	0,004982086407025	0,003162011702286	0,034207175541369
REG304	0,074689758121670	0,063059691503020	0,026798564975163	0,040145031928775	0,040236216000331	0,012931813393274	0,010245097029085	0,076244898613150
REG305	0,027768367558666	0,028341014013579	0,010076257692328	0,009212356193912	0,014502968682504	0,008017900984497	0,004164977503489	0,029252451164789
REG306	0,056353336351222	0,054450577192430	0,016870758891708	0,0250336803869214	0,033333076181997	0,011907470322196	0,007734979638985	0,032891555688140
REG307	0,076311284859920	0,062013988786204	0,019344284011014	0,0203219052585985	0,035252393239877	0,014728987205260	0,010049349846810	0,06455112582210
REG308	0,029713697786573	0,034596436940428	0,011995571274007	0,017251664049786	0,012851400807366	0,008288635278609	0,004415834047047	0,023027359024925
REG309	0,04941200854580	0,040765749444775	0,016784769351491	0,022486365369815	0,017701817048011	0,008788907215662	0,006350556912792	0,036990345233982
REG310	0,107085539496200	0,10689181867720	0,037108666276695	0,041818987688209	0,064378002895340	0,027430270792719	0,016139062635311	0,098666336692880
REG311	0,078787790292410	0,06715387736700	0,029993382932944	0,023847942858710	0,0432226781730117	0,021072930692487	0,012004210824515	0,164529917814610
REG312	0,025526028774663	0,014978609936332	0,006897193651210	0,005586752898488	0,011580852808007	0,003775249366817	0,003480157993081	0,0211256639017881
REG313	0,098894096469780	0,10779474143420	0,030546045807087	0,037171467228622	0,049757303185727	0,027943602089891	0,014507413524652	0,083599642701610
REG314	0,012288540103697	0,015320532778906	0,003993722379719	0,006780495190137	0,010207041323554	0,003663448864840	0,002041977100779	0,014338743736504
REG315	0,024321752990593	0,023857432918274	0,007521682163283	0,008573504919818	0,013882945056365	0,006264690891357	0,0036752784856719	0,0254444092481428
REG316	0,034682117421067	0,033454216096778	0,012756330485859	0,019463368325198	0,023039620324776	0,007959635596679	0,005411502363882	0,062276404022821
REG317	0,057516437030705	0,050457204285092	0,018010690850445	0,017889091899986	0,030443286585425	0,013599239032699	0,008207815993777	0,070426954085300
REG318	0,070471814537940	0,070783475689390	0,022191598111941	0,031660890902751	0,038084971486941	0,016211904577524	0,009820770634645	0,046398072271767
REG319	0,016794250192186	0,017678414137773	0,007568402205248	0,008935175740032	0,00796375987019	0,004484381120632	0,002466202575108	0,015741018325629
REG320	0,128309912212780	0,120760363005290	0,039913550206636	0,050969930296573	0,070676864403470	0,029791507335280	0,018486334854675	0,138643306289400
REG321	0,036564876384612	0,028340844243780	0,013588573701025	0,012618848858427	0,016772036470086	0,007603404104013	0,005116380928183	0,041862604989879
REG322	0,052405613623302	0,048795153917769	0,013516598211305	0,025593436868394	0,0419355946521819	0,009373334647687	0,007995807053661	0,025674633923128
REG323	0,010849515653983	0,011969816584723	0,004580995227006	0,005522913861734	0,008107577455926	0,0030444127930511	0,001912069018529	0,006102352120284
REG324	0,026807172559417	0,040232856846954	0,010800408391860	0,019365881450024	0,021840258608169	0,009483803673107	0,004879386311191	0,018201739158972
REG325	0,015806571175240	0,020949756031442	0,006534166232851	0,006548638159834	0,011272384463961	0,00598471424624	0,002728898437185	0,01377289152513
REG326	0,161223738516340	0,115632974019250	0,045532823411466	0,037722581667835	0,067713980490800	0,030891340317973	0,021095341542939	0,169385651151180
REG327	0,008208853094024	0,011097810979610	0,003716627661144	0,005523610467191	0,006579352489833	0,002903170559048	0,001603749060699	0,012848501757881
REG328	0,087076784297560	0,106947403205280	0,0284449332457544	0,036242487569780	0,058413984848355	0,027659662645836	0,013759714275984	0,058974276854878
REG329	0,113921131726130	0,108793926099710	0,036518282884934	0,04489998864200	0,064232168737970	0,027454484531442	0,016705085395377	0,126433613610990
REG330	0,014180701557080	0,011901929177571	0,003928281394198	0,004632889738667	0,006643871201412	0,002790099949114	0,001841944486368	0,009553227320226
REG331	0,068026548410560	0,054897225159148	0,020216690922798	0,023497578664759	0,02947657517697	0,013280292366602	0,009088745441965	0,065452497892390
REG332	0,003280665014025	0,004177283327635	0,001722999116683	0,001398023209741	0,003280619909053	0,001420645873737	0,000680186036250	0,009542278987843
REG333	0,005652009532244	0,008290757592245	0,002535223253190	0,004708647486769	0,005778671333504	0,001821796465381	0,001021421357702	0,004874661512322



Variabile	REG342	REG343	REG344	REG345	REG346	REG347	REG348	REG349
REG334	0,039903482870487	0,041141849472220	0,014048944416800	0,025540755594571	0,027093049962493	0,008326742918801	0,006032137297794	0,041593295236370
REG335	0,002101219644366	0,005240577312188	0,000832656175773	0,003554837627487	0,003439739952206	0,001047654157677	0,000646822419096	0,005140947681226
REG336	0,004637426896346	0,006459059011435	0,002485080526386	0,002441810780034	0,003270688545933	0,001977613667945	0,000897743660777	0,007916780863845
REG337	0,050502822705749	0,058828036184225	0,015563477934272	0,022706214492159	0,032453232330270	0,0145268686858217	0,007658743913551	0,046640259027036
REG338	0,014441145731853	0,014791140490279	0,005485614848953	0,007902711793586	0,006659580038791	0,0033369433738466	0,002021452953262	0,012160903906279
REG339	0,022834433133161	0,020157241068001	0,008387455898955	0,011799637846226	0,011969042087205	0,004131533069309	0,002969852418481	0,0134034442572819
REG340	0,025786276159109	0,024801159842820	0,009345151583167	0,009124445838044	0,014326301905592	0,006861356509198	0,003855999164572	0,030985102121907
REG341	0,035971992111125	0,047431968058719	0,012993999242858	0,019922144564768	0,025201989889618	0,011450021503196	0,005891905856833	0,02765329810677
REG342	7,662560805562130	0,061146376234501	0,025589188648293	0,02428897904557	0,034172671411933	0,015347955426613	0,010753084124259	0,080250195882790
REG343	0,061146376234501	7,91358120770740	0,020481998923452	0,025028846572606	0,035234587112096	0,017321697806968	0,009046728909898	0,043292959464538
REG344	0,025589188648293	0,020481998923452	11,716076666432800	0,009419297204016	0,0116293968217133	0,005627810397567	0,003547121410521	0,035080895627500
REG345	0,02428879404557	0,025028846572606	0,009419297204016	11,376562769077000	0,015464720812052	0,004384156295839	0,004384156295839	0,0160449315332778
REG346	0,034172671411933	0,035234587112096	0,0116293968217133	0,015464720812052	10,402581148263800	0,008692901112943	0,005260370500831	0,036307547750022
REG347	0,015347955426613	0,017321697806968	0,005627810397567	0,004384156295839	0,008692901112943	12,2833662243224800	0,002429916772811	0,019434140962774
REG348	0,010753084124259	0,009046728909898	0,003547121410521	0,003443963434158	0,005260370500831	0,002429916772811	12,899486743352100	0,012690610634244
REG349	0,080250195882790	0,043292959464538	0,035080895627500	0,016049315332778	0,036307547750022	0,019434140962774	0,012690610634244	7,316254893014900
REG350	0,051581526153822	0,048484906489262	0,01718172749542	0,018320656452655	0,029295643570532	0,012828975224038	0,007407865524519	0,060770607903354
REG351	0,072891313928640	0,065357438633260	0,021319063218071	0,027282240797433	0,038589248092692	0,015651186316610	0,010178411936417	0,067226204014740
REG352	0,030073504582201	0,027264038500668	0,009055010361657	0,01166685971889454	0,018885971889454	0,006611555375172	0,004261559278420	0,035736341010480
REG353	0,071708053890730	0,065786465490910	0,028188693395288	0,019810758049810	0,044588970745659	0,021482926236019	0,011737416403998	0,145858740778360
REG354	0,082356231747170	0,064240603617500	0,023906905580419	0,034366389554682	0,039930685373695	0,012938085235592	0,010558049121534	0,055334401981165
REG355	0,069680263758520	0,066113344486340	0,024886667724492	0,031988193661575	0,041602402717824	0,015961845274917	0,010226988092777	0,072892517221540
REG356	0,024928296577560	0,021497839199753	0,007838576598858	0,009520790321613	0,012639508634498	0,005001464030066	0,003239864720112	0,020147586698696
REG357	0,039927080536176	0,036944290069833	0,012804315454637	0,016637813991909	0,022033678130414	0,008505989248666	0,005419420597385	0,028440383057035
REG358	0,008951917883550	0,014639060318378	0,004570454154807	0,005184793146864	0,007673979383790	0,004462034411068	0,001967908382103	0,019674745882879
REG359	0,100261254411430	0,089939367630560	0,031488929663530	0,031100200883027	0,044268251795761	0,023846552627273	0,013841433347145	0,098649384836410
REG360	0,14092401309200	0,114214851461970	0,042550468508801	0,044914784819752	0,063734239990770	0,029264721221976	0,019323719545265	0,153387467362160
REG361	0,140837516928480	0,143502867534920	0,041544080078405	0,060461034590910	0,080399536587560	0,033770375104352	0,020339655922099	0,116197565796670
REG362	0,141287930307710	0,128152829973660	0,043236194292649	0,057338160173731	0,071908733550610	0,030524487975309	0,019629180246399	0,1468303634940310
REG363	0,126679500543320	0,121279444461810	0,037689424433724	0,049747887946819	0,066260214837320	0,028573248296466	0,017658573312776	0,082971846467800
REG364	0,039945417841705	0,056003916554522	0,020561209856633	0,020506222714811	0,029405391172300	0,017050433073154	0,006706124695568	0,056811682228986
REG365	0,083219754387120	0,115076626363340	0,039643843707551	0,039303574506600	0,061623861080339	0,0341049480224	0,014842583202088	0,117948066343960
REG366	0,137149611421600	0,138268490758880	0,047671341557016	0,057314095474697	0,085287143772320	0,035823969066242	0,020842150720081	0,167702932627670
REG355								
REG356								
REG357								
REG358								
REG359								
REG360								
REG361								
REG362								
REG363								
REG364								
REG365								
REG366								
REG355								
REG356								
REG357								
REG358								
REG359								
REG360								
REG361								
REG362								
REG363								
REG364								
REG365								
REG366								



Variable	REG350	REG351	REG352	REG353	REG354	REG355	REG356
REG243	0,00549880874746	0,007358839890883	0,001566674966375	0,005502223371967	0,009576865493120	0,009330031374936	0,002734600081762
REG244	0,024317023603657	0,033287378987482	0,017820247624113	0,039671420175333	0,029478758096706	0,0363888551687685	0,0106687540656928
REG245	0,027019939565690	0,039532942484756	0,015138039980669	0,035017684214982	0,040015409986275	0,037253590563676	0,011959197376036
REG246	0,015284554378400	0,021315607787030	0,00768484316980	0,020185076348262	0,022591614013060	0,021284878090551	0,006824949696623
REG247	0,034557119499703	0,045132813044108	0,021313213164368	0,047958639437559	0,047410306081928	0,052454279414720	0,016529813512002
REG248	0,026584722717861	0,041317538834576	0,013375534798157	0,029757819309625	0,046721202951711	0,043228167436917	0,012128232958144
REG249	0,015271452504447	0,022126671651707	0,010208473920244	0,025203701830842	0,021925458765236	0,021195403935777	0,006560290205260
REG250	0,061022626293544	0,092178267667340	0,038108249496623	0,083116705880240	0,097774277362160	0,092113629533870	0,028510246564038
REG251	0,083066795242530	0,113218754040590	0,053271426758328	0,122263213663800	0,112013349069320	0,114033417152500	0,037932695035687
REG252	0,0205668934597392	0,033916189511819	0,0111792561941206	0,030423207308171	0,036820311766837	0,0362513833566068	0,008436742693353
REG253	0,067251884862620	0,095274775104670	0,033363056142752	0,095044782181300	0,092785521202920	0,085206402223580	0,0294670598857264
REG254	0,020622653528395	0,029756410130810	0,011258096240011	0,028186473196308	0,032026618635296	0,029469925938210	0,008766523829457
REG255	0,042793886783639	0,05537640462593	0,023950992828555	0,064312744982030	0,060043651993315	0,054973707036685	0,019260884857772
REG256	0,013057500876585	0,021621320551000	0,009388437000407	0,021977584848895	0,025745853440770	0,022497140849713	0,006131314632320
REG257	0,009010769717508	0,012594234373402	0,004425983765016	0,014604876063146	0,011171190217689	0,013543426873002	0,003378346296369
REG258	0,003614175030034	0,004747989621673	0,001974859309035	0,0061348665314002	0,004490583176391	0,004742784390311	0,001473539566882
REG259	0,057313487400692	0,071319494699780	0,029760657043950	0,093776807854930	0,072628935966250	0,0787232229335540	0,024566765295650
REG260	0,005867226804746	0,005948367041116	0,0029933463472194	0,011286911926653	0,004583535092550	0,007889609527289	0,002258545000461
REG261	0,008136915529320	0,012002749950342	0,003922587152808	0,012647956009498	0,010902027895808	0,011648213447002	0,002901244460055
REG262	0,060263841467492	0,085030952772590	0,046375324079115	0,096447924931570	0,080928771949920	0,093210823598380	0,027485194531084
REG263	0,00824830630530	0,012520408600593	0,004745124984248	0,011914358614771	0,014123244257132	0,012062158817751	0,003878417064758
REG264	0,059870425047439	0,0856668915018140	0,0365444287618348	0,095776741214490	0,085665340388310	0,085517742087800	0,025692993488773
REG265	0,010552890019126	0,015016131292558	0,008037526515069	0,017346703486124	0,015800185534262	0,015872276569817	0,004663360156734
REG266	0,042130608132750	0,052966037722440	0,029605137851931	0,065694240181910	0,062523171951210	0,062885927730110	0,021203702955232
REG267	0,051078494875661	0,061481607648718	0,035491771468927	0,087953666064320	0,056568745630053	0,069872564726860	0,022579551603807
REG268	0,009685623518879	0,011845874267789	0,008217061535651	0,020688332768855	0,011359469662713	0,013723045141246	0,004087601534297
REG269	0,010133693874357	0,014756284200711	0,005408422473030	0,016318603636135	0,014590981705197	0,015156971128236	0,004181346437076
REG270	0,011071019273790	0,016301105117153	0,008731556300419	0,013810445430301	0,015766538508598	0,016995635245098	0,005293381980709
REG271	0,023843724483026	0,035164031512815	0,012651707950222	0,038541526893377	0,031648998289256	0,033611925944082	0,008700215674281
REG272	0,003971787665042	0,005664170872150	0,003028247749506	0,006010460054748	0,005307546992250	0,007117993258953	0,001826804778043
REG273	0,00523271408431	0,007947514550283	0,002261614037073	0,007381619675407	0,008137478426202	0,008664742925595	0,0020839386634832
REG274	0,018964011470989	0,026384065547304	0,011707487212381	0,031417412275371	0,026657879500952	0,031124717370055	0,008524872449720
REG275	0,050909381214084	0,070610572150040	0,029165963048679	0,064399048013570	0,074769045753170	0,069432720157780	0,024205259773175
REG276	0,044352305541221	0,061002498823100	0,026227459044583	0,057236287287345	0,064736254750060	0,062887323119180	0,020861502194331
REG277	0,023617962431400	0,031250374264103	0,010758356722447	0,032542966935336	0,037948747366838	0,035610367185852	0,011023816766819
REG278	0,063238458105410	0,086344504328590	0,034617691226444	0,076912581985690	0,091290540353120	0,082123387131280	0,029096771072210
REG279	0,015494654144337	0,022683368804390	0,012719337352057	0,034017005069589	0,021597843209847	0,025700473779873	0,006197704889199
REG280	0,082009437595780	0,137519505122290	0,065942311745140	0,100656081105420	0,144003748512800	0,136741377117040	0,039287191686611
REG281	0,045546445636865	0,067823663750310	0,022515093653098	0,060824005124809	0,064581267783050	0,067178006621110	0,018352756452025
REG282	0,061257167109906	0,078334782038060	0,038748224164840	0,123096514623400	0,063704775072050	0,091809456709750	0,022723277923069
REG283	0,012048350711036	0,014860655097280	0,006049742701763	0,019980375483353	0,013165432676246	0,014951127759820	0,004846790065336
REG284	0,100817343404220	0,1404710215544080	0,062938705776060	0,148145315628650	0,133853908993330	0,141694248724860	0,043656442634825
REG285	0,098029579159580	0,131614215108330	0,061380131253036	0,154031705117410	0,121663545953680	0,135002525550230	0,042179123949447




Variable	REG350	REG351	REG352	REG353	REG354	REG355	REG356
REG286	0,011367476210473	0,011780133009407	0,005159816887352	0,019120019789609	0,013985170594445	0,017442803534196	0,005215874269092
REG287	0,093404055403500	0,113237036778300	0,048186272824908	0,136153481179670	0,105817435452020	0,117035585564390	0,039747454106605
REG288	0,064998439926340	0,080527502886170	0,0454050586609553	0,132232718756200	0,067315687947440	0,099352088827820	0,025219303917276
REG289	0,04514720792657	0,055176120064071	0,027906080744002	0,079469752621070	0,047805755480336	0,057324894673412	0,018615457747014
REG290	0,000580386251547	0,000876629269889	0,000408484759068	0,001189474008987	0,001105208324070	0,000918509267644	0,000240124359526
REG291	0,034328288299963	0,0450544420767175	0,017710457290236	0,060004595209324	0,048091584649446	0,052120776353156	0,014043093920263
REG292	0,016459188304230	0,024535954504769	0,008345401812673	0,019177449410847	0,026575770343978	0,020876675527090	0,007558124321658
REG293	0,038354531739315	0,046805816294310	0,024072329061587	0,064486522019590	0,044667743027321	0,054808918810352	0,016853011856972
REG294	0,008528186374189	0,009938374497993	0,0049290411338680	0,013315589204519	0,007293568144550	0,011618648394100	0,003378252456450
REG295	0,070938137500640	0,119168346246490	0,055423336556694	0,086193049784930	0,135823021627070	0,115846908097310	0,036100680524930
REG296	0,034940552080580	0,052536954285901	0,022665695701859	0,054942532049433	0,054960597163962	0,048313896926176	0,014981148735071
REG297	0,009441125081069	0,012050613325152	0,005654169903359	0,014019952706753	0,013229290363477	0,012793495300390	0,004504475241083
REG298	0,079883673549620	0,11866260561520	0,050423514094453	0,134085703395000	0,104099315276080	0,115735933515340	0,032907874131547
REG299	0,016336378622789	0,022566571463625	0,010671891283621	0,023478456199997	0,023321233164221	0,023015764252063	0,007671202832247
REG300	0,007828275228958	0,010370593697662	0,004370006777046	0,014782019028779	0,008034876277917	0,011607598183216	0,002454727481582
REG301	0,017997518434018	0,0208424456764717	0,007412862545806	0,032068339578419	0,019189859071763	0,025625538266634	0,007021195397726
REG302	0,0598545644443556	0,086024769064760	0,031465553050223	0,086688933698060	0,081377404527910	0,087137564970590	0,024197204794847
REG303	0,015422215131444	0,020953729878305	0,008881236152574	0,027101520531529	0,020952156098165	0,020724103345065	0,006207932091798
REG304	0,051309799577845	0,074859708496740	0,032368807256029	0,067782878415380	0,090871665247450	0,083018085228580	0,02544322835526
REG305	0,020649664739362	0,026625177426448	0,00994631894688	0,033005368410212	0,025588931600934	0,027697526222884	0,008494762218766
REG306	0,042974981952087	0,060558289169091	0,029935385134354	0,054098922576640	0,067332752823580	0,061929607407444	0,021567413561368
REG307	0,050716880263328	0,076963174261820	0,031479161681888	0,063598761970430	0,081120556167460	0,064872093817510	0,023384799481080
REG308	0,019752508509231	0,030766208850095	0,005073031862996	0,020074769647465	0,031041924441937	0,030588720619445	0,007628033496341
REG309	0,027697126798758	0,045025357880423	0,011477626473595	0,027212020606390	0,052677058089046	0,043195501744192	0,013055928660277
REG310	0,080740142931690	0,11201885907810	0,050261372026603	0,133448986096570	0,114565333303000	0,123510718823040	0,035348703877621
REG311	0,0642714245664940	0,0806324317411520	0,046201939997478	0,121274777520030	0,0689978180015370	0,089692501663450	0,026482968974367
REG312	0,012582866234387	0,022636966464043	0,007611812040942	0,026414573191212	0,026707628119821	0,022732901037973	0,005257621826330
REG313	0,074402212450260	0,108808970837560	0,03838668941606	0,093818165176470	0,098851288218010	0,097229906439210	0,030370181184297
REG314	0,012417887663824	0,016068936052188	0,008142622865774	0,017675256618130	0,016224379758855	0,015952237825588	0,005460698197561
REG315	0,018163637160680	0,026800681474435	0,011026028552814	0,028814243225507	0,025597541395393	0,026087264071727	0,007409383748592
REG316	0,029770385348452	0,043911974171284	0,023845549796549	0,047197139779349	0,042112814568098	0,048464985866551	0,012987362588500
REG317	0,042797963428336	0,058118851321650	0,027648092202997	0,067183646893320	0,057413002885564	0,057112831816400	0,0188780121566950
REG318	0,051983052901064	0,078382361753510	0,036025177401169	0,065497738544810	0,079145349981280	0,080790446745780	0,024641209215003
REG319	0,011418580503180	0,014485982892556	0,003418977667029	0,015560045317989	0,016780540023674	0,017430871022447	0,004965219224227
REG320	0,096388301214540	0,141495434768300	0,064859798650440	0,138624039759510	0,139575250669930	0,139782738581670	0,042715370119610
REG321	0,022489745440655	0,031132560142008	0,011588552592882	0,039517447808639	0,035405531847517	0,035700665598350	0,009941602527404
REG322	0,041190890477362	0,072122641228240	0,043430286605585	0,073208980375920	0,075263643862510	0,083387963637910	0,020144164716345
REG323	0,007382376846171	0,012174800873389	0,004127965735944	0,017230679511994	0,013036657030386	0,01688738762158	0,002686229294159
REG324	0,024806244490401	0,042093743704502	0,018877091808645	0,039114978158052	0,034945392140437	0,050054782663272	0,009548534957533
REG325	0,014115387731889	0,017977342298388	0,007928271901857	0,025425788132036	0,015345053562649	0,021654622152758	0,005535271156938
REG326	0,100192097192320	0,146851371748510	0,063981446220800	0,154272088816650	0,152664797591190	0,136117601373840	0,045668708997026
REG327	0,007157121869406	0,011348102888163	0,003520672625278	0,013711129821304	0,010155760624467	0,013167967874542	0,002184576982757
REG328	0,075719437382790	0,103767592454960	0,047272720745175	0,111062882473540	0,094791414544160	0,106595992439520	0,032322036402192




Variabile	REG350	REG351	REG352	REG353	REG354	REG355	REG356
REG329	0,086371064470620	0,127152201769490	0,060003800999689	0,131491514899250	0,122253712704920	0,130247074209610	0,037756893097391
REG330	0,009468249299651	0,013135613434413	0,005129225490348	0,0113142699529218	0,015139027755959	0,011503458779170	0,004601553034659
REG331	0,042910605651079	0,067152021140560	0,025862741471127	0,057744959665000	0,070003045296470	0,062802022730960	0,019265898652433
REG332	0,003882234192226	0,004025812033315	0,0026794092936583	0,009093795376990	0,003152844126648	0,005589039426257	0,001419269268793
REG333	0,006224576270257	0,008605551578469	0,005405129271327	0,0101028873749070	0,008494869120222	0,011618755666494	0,002942289696617
REG334	0,032237419091652	0,048579984268739	0,022116034280230	0,042703344283108	0,054201321945976	0,052567192031343	0,015038187556766
REG335	0,002987238018004	0,005948348093955	0,000922198287477	0,004195854244633	0,005445126891359	0,005057728681695	0,0005093993932399
REG336	0,004097006126446	0,005311913908547	0,001661319176444	0,008555185370946	0,004131197487856	0,006967699602550	0,001250740547858
REG337	0,044612217398563	0,061412234344605	0,029236323823858	0,057865715145432	0,057235874334224	0,058666950674836	0,019719357060352
REG338	0,009856805729918	0,014662030161334	0,004588404169883	0,010769344775681	0,015778959341887	0,015315705887124	0,004449250931571
REG339	0,015672527870468	0,021469422578034	0,010651414790112	0,019474201186378	0,026756027572912	0,026013852047683	0,008567317952693
REG340	0,019533459569025	0,025304262400764	0,011120936981027	0,032458212454635	0,025227489090431	0,027354747582998	0,008355956591233
REG341	0,032735494823375	0,047605186485342	0,024863325297620	0,045348695210524	0,041781965632074	0,054209214766501	0,014769246979161
REG342	0,051581526153822	0,072891313928640	0,030073504582201	0,071708053890730	0,082356231747170	0,069680263758520	0,024928296577560
REG343	0,048484906489262	0,065357438633260	0,027264003850068	0,065786465490910	0,064240603617500	0,066113344486340	0,021497839199753
REG344	0,017118172749542	0,021319063218071	0,009055101361657	0,028188693395288	0,023906905580419	0,024886667724492	0,007838576598858
REG345	0,018320656452655	0,027282240797433	0,011666392301531	0,019810758049810	0,034366389554682	0,0319681936661575	0,009520790321613
REG346	0,028295643570532	0,038589248092692	0,018885971889454	0,044588970745659	0,039930685373695	0,041602402717824	0,012639508634498
REG347	0,012828975224038	0,015651186316610	0,006611555375172	0,0214829262636019	0,012938085235592	0,015961845274917	0,005001464030066
REG348	0,007407865524519	0,010178411936417	0,004261559278420	0,011737416403998	0,010558049121534	0,0102269890892777	0,0032398664720112
REG349	0,060770507903354	0,06728204014700	0,035736341010480	0,145858740778360	0,055334401981165	0,072892517221540	0,020147586698696
REG350	9,178594088578090	0,052186667130268	0,025106447253295	0,059901205744388	0,052331995333243	0,052766919378035	0,018089120129458
REG351	0,052186667130268	7,348687404190100	0,034567038627766	0,072396911122030	0,080044750199090	0,074626678745790	0,023750744257989
REG352	0,025106447253295	0,034567038627766	10,912505969729100	0,038090590591893	0,034056294434382	0,036634610336586	0,012215664440919
REG353	0,059901205744388	0,072396911122030	0,038090590591893	6,878534538628830	0,062869023202530	0,082712339944040	0,022920335456916
REG354	0,052331995333243	0,080044750199090	0,034056294434382	0,062869023202530	7,372253449477460	0,078589441971120	0,026846557363513
REG355	0,052766919378035	0,074626678745790	0,036634610336586	0,082712339944040	0,078589441971120	7,120348134168820	0,024404331358307
REG356	0,018089120129458	0,023750744257989	0,012215664440919	0,022920335456916	0,026846557363513	0,024404331358307	11,762436760291200
REG357	0,029530971634141	0,040669079409987	0,020589807902287	0,039495913162981	0,044653527011798	0,043510931668287	0,014819522387471
REG358	0,010121395673156	0,012533365482194	0,005133284196314	0,018998015127265	0,008530111064745	0,014520917826673	0,003197524506970
REG359	0,069130427586420	0,092520952984010	0,033866597627536	0,090829475283310	0,095119676204520	0,083091207780810	0,030642482395003
REG360	0,091645753775970	0,139521156718840	0,066185866438124	0,135854419208810	0,141000584485250	0,132406591691540	0,039869805533146
REG361	0,108128168938710	0,160319434053070	0,068236418345530	0,138555408360060	0,161025234673290	0,150812152951290	0,048270600002656
REG362	0,101972339373940	0,154429148303360	0,070374171924000	0,136343102954510	0,153304357705410	0,150773840547850	0,046396487586860
REG363	0,089179762072420	0,139720195000580	0,062576808961040	0,120771015490600	0,138230152078990	0,140984657947340	0,041046541909886
REG364	0,038671377583280	0,035662385338424	0,015966407937580	0,070903234585930	0,030569105373740	0,051984110816908	0,014971892002143
REG365	0,082134734893490	0,094480181910770	0,046575960870516	0,148572055184930	0,076658687128950	0,120481324567820	0,032363653386046
REG366	0,112053677992290	0,150696589052280	0,073813544776960	0,177109803919120	0,148807590201090	0,160736284179730	0,049178892479953


Variabile	REG357	REG358	REG359	REG360	REG361	REG362	REG363
REG1	-0,000482964339677	0,000154919794828	0,001923018600472	0,000755667124072	0,000139336410346	-0,000948719972618	-0,001173578376587
REG5	0,000135131720445	-0,0000655339173879	0,000049954715348	-0,000252356043334	-0,000244262714940	-0,000366653491563	-0,000239207416537
REG6	0,004265593866862	-0,012209148523594	0,002486806502460	0,037509358613234	0,012627479561169	0,029962142765751	0,016059563509646




Variabile	REG357	REG358	REG359	REG360	REG361	REG362	REG363
REG9	0,000048230440476	-0,000056486269895	-0,000637959322987	0,000667830256469	-0,001703391818481	0,000612233115400	0,001641297128385
REG12	-49,989987848066100	24,309339414203800	11,500618930621600	78,684720070801800	116,883411940839000	54,856407048830600	66,639857471025300
REG23	0,000458220783909	-0,000153834870985	0,00026212514953	-0,00038998983138312	0,002080673497446	0,00078522200403	0,002595517304701
REG24	0,000448772872020	0,000109501627672	0,001289696749334	-0,0013010628883326	0,001779769190286	0,002516051119356	-0,000228203236069
REG25	-0,097432704178250	-0,000692379141606	-0,283389566437020	-0,381300017053520	-0,374857184257530	-0,384358255265020	-0,341089946968310
REG243	0,004761993441575	0,002119489313615	0,012833275343378	0,014884951130708	0,017156898863324	0,016489517678478	0,0153889154870522
REG244	0,019106962187218	0,007215036842272	0,037812596436180	0,060341657067378	0,067294157099240	0,070221618302930	0,067017078258390
REG245	0,020187367947989	0,007607477959253	0,053848528867156	0,074982459703200	0,084326706887620	0,082065472537230	0,072949697094370
REG246	0,01135764639111	0,004500387007746	0,031117718631149	0,041129136245634	0,045672044138441	0,044314964181856	0,038813028466799
REG247	0,028730146342217	0,010139577101726	0,058936256117339	0,078422260875380	0,096251070944030	0,09224719837620	0,088832633479680
REG248	0,021410676417547	0,009201834982918	0,055095063286718	0,078820380931570	0,092527933708080	0,091137217976180	0,078574866734920
REG249	0,011218976961375	0,003513109220714	0,025984945968103	0,040626032856338	0,043357152009066	0,041804524822920	0,038057233623266
REG250	0,049544239411981	0,014772146374409	0,114714839101010	0,175505189895200	0,186337800088680	0,188571654283400	0,176990617490350
REG251	0,063095225080270	0,020587090636257	0,147931660020280	0,211296057866270	0,228750881103640	0,232383289717260	0,209695253771320
REG252	0,015964465688905	0,007634374132187	0,038691616532966	0,065922197417360	0,072447247503120	0,073271886006950	0,062863835650490
REG253	0,049887117748249	0,015920611223055	0,143092992426250	0,189914556641810	0,192133728936850	0,179965088356360	0,183424549801060
REG254	0,014837655252468	0,006584203191113	0,039428198739315	0,052238030952323	0,066187005584180	0,0593344430353447	0,048161542193317
REG255	0,030793980778937	0,010022494077531	0,07700242725350	0,098237793953940	0,114315952336800	0,1017345793988510	0,087322332010170
REG256	0,011380599727032	0,002146432483017	0,020301009851906	0,037959759123208	0,040320568729234	0,036624820984957	0,036962371553598
REG257	0,006171239974860	0,003816173060166	0,017964378175619	0,026115010191149	0,027432612031497	0,028405304839786	0,025098060704725
REG258	0,00248585819203	0,001041448865771	0,006676689492300	0,009079555236922	0,009615774799176	0,009014247974749	0,008269206616887
REG259	0,041676078725714	0,017346300950915	0,103305384543530	0,129423209816540	0,149126689275510	0,132419785856950	0,124207129840020
REG260	0,003961652112473	0,002419725346213	0,009522505259116	0,010528158032330	0,013085759975008	0,011459898232078	0,011225071427689
REG261	0,005483621280029	0,0033622596051428	0,015873330631542	0,021940147657664	0,0273863228999380	0,023446896698911	0,021435175471449
REG262	0,048986979828884	0,016162495783523	0,089646631341300	0,149716016216070	0,169947605130690	0,176077757845880	0,165825999907730
REG263	0,006361892194623	0,001580416336311	0,016782420628594	0,026192567223827	0,023597365119662	0,025929046137619	0,022796238572497
REG264	0,045090309984238	0,015754533264070	0,106266251596240	0,157383792324290	0,173001751444740	0,161323762095240	0,153950489262740
REG265	0,008098809700542	0,002881087004088	0,014460993124962	0,023429745472534	0,030987910477375	0,027758825478871	0,023439145817298
REG266	0,034457132084250	0,008470932670915	0,062512647338890	0,088519173436100	0,102945511807180	0,102064931591230	0,087270510398710
REG267	0,037653732358431	0,014223168170455	0,076324093631150	0,105642559992440	0,123831998929410	0,122459140698950	0,108948698291740
REG268	0,006709816182923	0,002195841937300	0,010535451054271	0,019080405375202	0,021354037435362	0,021643291006888	0,016497159940360
REG269	0,007643923144786	0,003148492981618	0,019467264062871	0,028724060934340	0,030211919245055	0,028563354539001	0,028295799501243
REG270	0,009478065310110	0,002974408775292	0,016565882122463	0,025218754668274	0,035608673371579	0,032999707392795	0,031546985368381
REG271	0,015278368383278	0,0090753595660709	0,047253510288913	0,0711418552342570	0,075445925728510	0,076782925045100	0,063172196158310
REG272	0,003573568122550	0,00146487105297	0,005643112761536	0,009593439139984	0,012166070943057	0,012381375132560	0,012638284314162
REG273	0,003954369274935	0,002213464205368	0,011101589786088	0,016209218420734	0,017670749093435	0,017469219626946	0,016052209604618
REG274	0,015773168672514	0,005754537997225	0,032622725954478	0,050908587648476	0,052164107198802	0,053577630552691	0,055094269753998
REG275	0,039752725717254	0,012295565211862	0,099445137877340	0,132601344396790	0,147181432507980	0,145274810301480	0,131666807902910
REG276	0,035322442149562	0,011892892501964	0,081046101719170	0,106425360769670	0,131274304988180	0,121239217862250	0,111964171662750
REG277	0,018342868600677	0,006984071820475	0,046544196345106	0,05865833301795	0,066829852521220	0,062133780210790	0,053657292596378
REG278	0,046825376520896	0,016937105888284	0,123528670560650	0,154091806164590	0,189602207259790	0,175370135031530	0,148323381700240
REG279	0,011645672505202	0,003990808383121	0,019486146001286	0,042099011708654	0,040145728266872	0,042906463832642	0,0398397032899156
REG280	0,070927611638790	0,020626957289566	0,132289595174060	0,241329195512040	0,286821401496800	0,297294738975500	0,264337719746540




Variable	REG357	REG358	REG359	REG360	REG361	REG362	REG363
REG281	0,033392533150351	0,017468556380076	0,093812258625480	0,130722712426520	0,152562802171820	0,145085017518570	0,132673675822170
REG282	0,042285162910054	0,023370085016319	0,0953665214759260	0,149276145510690	0,158359123501730	0,159336653896590	0,1493355437288470
REG283	0,007922544572666	0,003834802884887	0,023404499584556	0,029670672214099	0,030826836511361	0,030136297700622	0,026750934719868
REG284	0,074752173196650	0,030280048517547	0,180638435621170	0,25985197504170	0,296228287845250	0,294115120037010	0,2614402103999530
REG285	0,071616505752390	0,028604408016955	0,173644324548610	0,249344323123080	0,2696288695954650	0,274381203859430	0,247678885172930
REG286	0,008628108788042	0,004109849783124	0,019674915332137	0,021835475223080	0,025276055963716	0,024345055430650	0,020757603792695
REG287	0,065564136115300	0,030499110974224	0,173461582111240	0,197307327823250	0,253828707353810	0,220913514718500	0,198729574741110
REG288	0,04703347775189	0,023605134957034	0,087822081622660	0,138619607343750	0,163011799209400	0,155280215735090	0,148546013002530
REG289	0,030146911871342	0,013151525916466	0,077459680762590	0,106659828676660	0,109701919412690	0,114089160891030	0,097166123582930
REG290	0,000441425332465	0,000102299932633	0,000685448798189	0,001179880067461	0,001701894941642	0,001019486977676	0,000950520187776
REG291	0,025080033659425	0,011636127197631	0,059316572001796	0,080637681929140	0,0949425322525760	0,082173820542720	0,075574682697730
REG292	0,012086354622432	0,003634179349892	0,035694538872360	0,047362396653797	0,051573224388333	0,048968895959818	0,042546247621461
REG293	0,028045290190468	0,011916453600464	0,063620948858280	0,089077291066730	0,094726517974080	0,101528709842300	0,087136971842470
REG294	0,006116414266739	0,003702617870503	0,014119825870026	0,016343068747166	0,023743072775058	0,021007068151253	0,020246562042973
REG295	0,063818280654120	0,011822935514915	0,116746653930430	0,205350288918420	0,238403154783660	0,234296282732830	0,219442344213620
REG296	0,025064680873149	0,007822610927290	0,061556067424977	0,096241641205610	0,104709560015680	0,099713867794670	0,084448654305480
REG297	0,007166292029674	0,002079697917925	0,016898111466660	0,022455846005848	0,023853981713606	0,024052489716887	0,020732367426449
REG298	0,058317744926538	0,024465936601539	0,137731870087370	0,210520486428980	0,227666128498450	0,225195520178550	0,207642844499780
REG299	0,012773148571768	0,003804029022030	0,028717367068053	0,041513721380369	0,045388786430846	0,045916680672928	0,041457809427294
REG300	0,005023078336161	0,003931684815675	0,012017097401390	0,016369980040643	0,024878978047336	0,019286826166393	0,017627020027267
REG301	0,013235282977045	0,007144613127156	0,032722658030538	0,036024218210464	0,046547694524158	0,03396776557933	0,040040609976304
REG302	0,044015429023246	0,021795152191494	0,115557342489390	0,159699614587760	0,190520139129230	0,17492959584400	0,164077153586240
REG303	0,010321676965570	0,004249646242940	0,027368754636953	0,039579782159515	0,041868828466515	0,039534963397078	0,033213454191447
REG304	0,043115859104627	0,012377022261828	0,089112456816660	0,133310771941120	0,154443315246340	0,152635096683310	0,130706199175550
REG305	0,014578474804742	0,0066666642890229	0,040016773510455	0,050800557254062	0,056350957427969	0,051103039776964	0,048512010456983
REG306	0,036247289395789	0,008713940275863	0,070455952803870	0,097545735617000	0,126558799620470	0,114994271516410	0,106864089535350
REG307	0,037907941475363	0,009608009881340	0,098396976641950	0,139460471473990	0,158311814453630	0,14778328053900	0,129608435702200
REG308	0,014123157023764	0,009774829809488	0,051069131459054	0,065887003358300	0,074848373210560	0,072786972117380	0,064200215224550
REG309	0,022208371804633	0,008140756760148	0,066839358408960	0,094906404934460	0,096912915876710	0,100752896540860	0,088080252437690
REG310	0,063788778406010	0,022958621550458	0,134354101800490	0,199824765681750	0,227124455397670	0,209713943435180	0,207481024083030
REG311	0,044154990324510	0,019251382165284	0,097093256273100	0,155004264428110	0,155233005609250	0,175078821654570	0,144966860387350
REG312	0,010527355463144	0,001783843923798	0,022784327408136	0,046461219724734	0,037662815994149	0,035642218400857	0,040264375762683
REG313	0,052489437513799	0,025419189448910	0,155085316650820	0,205932569726770	0,244663648581480	0,228967371211280	0,206522969730200
REG314	0,009009878344448	0,003476262214480	0,019192949705844	0,022989433709164	0,036362238903877	0,028682071303917	0,023815813994475
REG315	0,013318589583684	0,005451016495859	0,032660713331237	0,049300448572792	0,05750122056149	0,051807889411590	0,048620844320740
REG316	0,023127123494567	0,00960237917476	0,042719298437458	0,077956361536560	0,091222243248900	0,099147012779050	0,081553248922430
REG317	0,031276910355500	0,010331489185950	0,073546966503740	0,104979834378680	0,116930039743260	0,112530341420510	0,099841028854380
REG318	0,043791157966769	0,014382882126319	0,090926207163570	0,140689255773200	0,165774113373040	0,167654944804230	0,157537223023380
REG319	0,008561483942901	0,004528624075739	0,02545980009022	0,029659280531777	0,032897529689207	0,0305568665151618	0,027755205347691
REG320	0,073930245965910	0,026332159029571	0,167039105873320	0,255666403455240	0,294569624294380	0,291037429611370	0,259643178088230
REG321	0,011478045697441	0,0059619620335572	0,042172491395054	0,063548112228370	0,058785279783019	0,059367640375454	0,057131523085667
REG322	0,041488378975355	0,008109796557044	0,038991185704093	0,114638059030410	0,133831463462540	0,135495628399790	0,146419045192980
REG323	0,006775011940614	0,003178871393767	0,011096198477385	0,023595655409981	0,023164041239039	0,020584348855079	0,026521535014234




Variabile	REG357	REG358	REG359	REG360	REG361	REG362	REG363
REG324	0,021886167487522	0,012466632423691	0,037835950176589	0,077798559902000	0,093494627127260	0,098253350995080	0,099807130931240
REG325	0,010710176330002	0,005602786366170	0,023413889490162	0,032187271422625	0,038669388303261	0,034331117504051	0,036917917088914
REG326	0,075526312631980	0,018267218360178	0,186277612405850	0,286339866093690	0,277540037113770	0,283362819236720	0,260641605561800
REG327	0,005043710177147	0,003893447172804	0,012858819822561	0,022053364286429	0,025501674970085	0,023562491028107	0,022407069536785
REG328	0,058133052679962	0,024354883052984	0,12918127082180	0,174606918355360	0,227638600397500	0,2004120900034640	0,197175525438400
REG329	0,067139141240210	0,024821925859072	0,144718818005400	0,2323325593193720	0,261382534244980	0,264171943359960	0,241685409622930
REG330	0,007185012873494	0,001600138314478	0,018778049762596	0,022769581484050	0,027397777523422	0,023354653137513	0,020662065284960
REG331	0,033065457283578	0,010650557090155	0,085057082197450	0,131960968188260	0,136415077063760	0,140027193224760	0,125591811162810
REG332	0,002542377016808	0,001458860311822	0,004465950457686	0,006377124988041	0,007945479068751	0,006993984233876	0,006210292789310
REG333	0,005742331878075	0,002204644545866	0,006739442788789	0,012678840482377	0,018434661971868	0,018052416909007	0,017871580111148
REG334	0,026606974897556	0,009490685980815	0,051961548542867	0,080812998383800	0,105489378338510	0,099506645633680	0,085283188353760
REG335	0,001518582077175	0,002179029374688	0,006425204130744	0,009870216307155	0,016043580777760	0,011647963021959	0,008770347484900
REG336	0,002738598119266	0,002318879921880	0,00760949936310	0,01192904903903	0,011836778376965	0,011401271678546	0,011443241707909
REG337	0,033239875491196	0,013238923414321	0,077014389328170	0,101405844979020	0,137346323268880	0,124958567566570	0,109671605348630
REG338	0,007746492816482	0,003616547966427	0,021378141883572	0,029012463297051	0,033273470113585	0,033627524604110	0,029287640291206
REG339	0,014550071754372	0,003205961367279	0,025661024594108	0,036922981524902	0,0432513472828260	0,043968029552918	0,041524421452452
REG340	0,014290940309491	0,005703904333792	0,034312603454059	0,046593172491512	0,051735921983727	0,0483345670933121	0,044835728843504
REG341	0,028125763691580	0,01187888570739	0,050235091840071	0,081832337006350	0,104387920462270	0,106800598436980	0,104966190281700
REG342	0,039927080536176	0,008951917883550	0,100261254411430	0,140924201309200	0,140837516928480	0,141287930307710	0,126679500543320
REG343	0,036944290069833	0,014639060318378	0,089939367630560	0,114214851461970	0,143502867534920	0,128152829973660	0,1212794444461810
REG344	0,012804315454637	0,004570454154807	0,031488929663530	0,042550468508801	0,041544080078405	0,043236194292649	0,0376894244433724
REG345	0,016637813991909	0,005184793146864	0,031100200883027	0,044914784819752	0,060461034590910	0,057338160173731	0,049747887948819
REG346	0,022033678130414	0,007673979383790	0,044268251795761	0,063734239990770	0,080399536587560	0,071908733550610	0,066260214837320
REG347	0,008505989248666	0,004462034411068	0,023846552627273	0,029264721221976	0,033770375104352	0,030524487975309	0,028573248296466
REG348	0,005419420597385	0,001867908382103	0,013641433347145	0,019323719545265	0,020339655922099	0,019629180246399	0,017658573312776
REG349	0,028440383057035	0,019674745882879	0,098649384836410	0,153387467362160	0,116197565796670	0,146830534940310	0,082971846467800
REG350	0,029530971634141	0,010121395673156	0,069130427586420	0,091645753775970	0,108128168938710	0,101972339373940	0,089179762072420
REG351	0,040669079409987	0,012533365482194	0,092520952984010	0,139521156718840	0,160319434053070	0,154429148303360	0,1397201950000580
REG352	0,020589807902287	0,005133284196314	0,038866597627536	0,056185866438124	0,068236418345530	0,070374171924000	0,062576809610410
REG353	0,039495913162981	0,018898015127265	0,090829475283310	0,135854419208810	0,138555408360060	0,136343102954510	0,120771015490600
REG354	0,044653527011798	0,008530111064745	0,095119676204520	0,141000584485250	0,161025234673290	0,153304357705410	0,138230152078990
REG355	0,043510931668287	0,014520917826673	0,083091207780810	0,132406591691540	0,1508121522951290	0,150773840547850	0,140984657947340
REG356	0,014819522387471	0,003197524506970	0,030642482395003	0,039869805533146	0,048270600002656	0,046396487586860	0,041046541909886
REG357	10,277831673033600	0,006219549891428	0,048308000530264	0,068734652231530	0,082888046182750	0,080032792535480	0,074890964292170
REG358	0,006219549891428	12,480429537107600	0,017522075586371	0,023317257117247	0,029764133653635	0,027390641047499	0,024140478423765
REG359	0,048308000530264	0,017522075586371	5,761816768859920	0,175078509246460	0,197249265280840	0,181322452381810	0,156740074770320
REG360	0,068734652231530	0,023317257117247	0,175078509246460	2,146148465325370	0,279422192023090	0,285647743546080	0,257794480040260
REG361	0,082888046182750	0,029764133653635	0,197249265280840	0,279422192023090	0,593708524309100	0,321611409636930	0,287227236363990
REG362	0,080032792535480	0,027390641047499	0,181322452381810	0,285647743546080	0,321611409636930	0,962171500001900	0,293118500116280
REG363	0,074890964292170	0,024140478423765	0,156740074770320	0,257794480040260	0,287227232363990	0,293118500116280	2,102097042255080
REG364	0,025838728748655	0,017651182322394	0,064924394039710	0,058109418017758	0,086532116286050	0,066279995809840	0,062173609599430
REG365	0,059241460468292	0,034267685517489	0,131857489410240	0,167930625208440	0,208445319386170	0,194111177720620	0,189250637501290
REG366	0,084623479551280	0,031986167729518	0,181518471890340	0,260930887455000	0,313671301391840	0,296333982020900	0,266123166997700




Variabile	REG364	REG365	REG366
REG1	0,000775452038956	0,000019595879567	-0,000735434578492
REG5	0,000223627110909	0,000225965818979	0,000244883907354
REG6	-0,062697184693730	-0,088200335044470	-0,007893025871691
REG9	-0,000401473197552	0,001084053918440	-0,000951286992995
REG12	-110,660258081365000	-14,380479262666400	27,581557365904300
REG23	-0,000520278993642	-0,000326845827975	-0,000673923927846
REG24	0,000533793123849	0,000348345285547	0,000291417733220
REG25	0,025228224408847	-0,051915882141495	-0,263566467141050
REG243	0,010107788279224	0,016783229067124	0,015837689183014
REG244	0,022937206321306	0,059611094550390	0,072114700640610
REG245	0,022639043109263	0,053813519200616	0,075645403253100
REG246	0,015852204871567	0,032824401149015	0,042524399150047
REG247	0,043806733496893	0,089231290250220	0,100944629858110
REG248	0,028115854658286	0,058885633349238	0,079801564303180
REG249	0,010042519501373	0,027238853416169	0,0444016868269970
REG250	0,044623202125493	0,119437474250150	0,174693829436990
REG251	0,070016537466650	0,170458081505160	0,230837088831920
REG252	0,0187449619078331	0,044551876385540	0,066436937577580
REG253	0,057449619078331	0,140311865287810	0,176627427713830
REG254	0,021067669436342	0,040707219756587	0,061492403988055
REG255	0,042412421218918	0,081279673875330	0,118092299294450
REG256	0,006666827378796	0,019984831482011	0,041383937792126
REG257	0,011488595017457	0,024997465107207	0,026808968433432
REG258	0,003796679111615	0,008086444466925	0,010135434627391
REG259	0,076523591327000	0,143206495037710	0,163711347940990
REG260	0,011192378866009	0,019964461779705	0,017190454725333
REG261	0,01008881091684	0,020585580533176	0,025113773626464
REG262	0,050389071594437	0,135627934292460	0,181509147983140
REG263	0,004198341794259	0,012832950326633	0,022319040202636
REG264	0,052961866493271	0,124933374740420	0,174230527789350
REG265	0,008612472570171	0,019210609401410	0,033082892130953
REG266	0,042439747604265	0,063819634580430	0,121788280931510
REG267	0,057591654121513	0,122289992421580	0,147062658092480
REG268	0,007752829157804	0,017841342211332	0,029622113777430
REG269	0,010630350947705	0,024245181084442	0,029802933568830
REG270	0,009167676114407	0,023901950314207	0,033747317150996
REG271	0,021942158044519	0,052420339748487	0,070209446044140
REG272	0,005118290017054	0,012130122163848	0,012956548642762
REG273	0,006903203716265	0,0144406627518877	0,016059506059191
REG274	0,022276540049702	0,0512444614109627	0,056942073050584
REG275	0,045130585191989	0,102246017955450	0,138182628079690
REG276	0,046459165432973	0,096880742084030	0,126398112833370




Variable	REG364	REG365	REG366
REG277	0,031458978438680	0,0544887222252686	0,067847167803630
REG278	0,061051821415567	0,123256783820090	0,173514287357560
REG279	0,01020475006410	0,031620935077916	0,049808624842005
REG280	0,034278960817171	0,138321361432600	0,254923539603930
REG281	0,051882834115434	0,113955157290130	0,134758819549250
REG282	0,079671678559690	0,174757343162230	0,188446881768130
REG283	0,014306708110813	0,029339749809329	0,032579729919295
REG284	0,094258019396350	0,221905983915240	0,289984063501620
REG285	0,093974407241660	0,222460925124610	0,277247906207640
REG286	0,021987315350214	0,035335421009770	0,033153908861217
REG287	0,127113303985200	0,236321819445270	0,259766996482370
REG288	0,088399150723380	0,186600601702150	0,205236130726090
REG289	0,046349030560200	0,103039980377910	0,124248679693320
REG290	0,000483535217699	0,000765244366816	0,001983664883272
REG291	0,048262960603646	0,087600450252240	0,105150798996350
REG292	0,010637972065726	0,025709772963975	0,043375637760329
REG293	0,045917624424549	0,096301277830990	0,109521413004250
REG294	0,014481376501675	0,028030542023634	0,025498514451482
REG295	0,022960331070744	0,099248933458640	0,214217436874660
REG296	0,019155394883755	0,052346047551110	0,101079846928540
REG297	0,009052036999182	0,018723883648275	0,025638377941318
REG298	0,076023804072140	0,182560405854710	0,235529997787080
REG299	0,013307722526718	0,032353690454770	0,045736683824622
REG300	0,013166808483287	0,024467740963361	0,026351363195514
REG301	0,035154671812571	0,0611676971566634	0,054006706180254
REG302	0,070602838122990	0,150914512214940	0,178191758273320
REG303	0,013951174495595	0,029829361699172	0,044328861997545
REG304	0,046585954938901	0,097063701368400	0,153118364891550
REG305	0,026531093399615	0,052183618292665	0,058146068506913
REG306	0,035595245768773	0,079894051669980	0,123901472977280
REG307	0,023552450015958	0,069766776430660	0,137766122989950
REG308	0,029085110656894	0,056903736600910	0,057757885247313
REG309	0,022417826087177	0,052666944836200	0,076632053226060
REG310	0,088815137467220	0,192831544009190	0,243122760969910
REG311	0,059827902370279	0,146855093223850	0,185793409730960
REG312	0,004000403851314	0,018483165378798	0,039683921805079
REG313	0,071508183387910	0,165984519959400	0,208819924611300
REG314	0,013669612076777	0,024949084322780	0,036815630779650
REG315	0,015969570760773	0,038810815868642	0,053934010284197
REG316	0,022646715754482	0,062941318172020	0,093901848156850
REG317	0,035086840284736	0,082563246476100	0,12047240715070
REG318	0,041937181451871	0,112734257456170	0,153669673132080
REG319	0,020248190842039	0,033935036648775	0,032652941973293



Variabile	REG364	REG365	REG366
REG320	0,073387991240190	0,190963470635530	0,282192635439530
REG321	0,024969238729843	0,051949638687749	0,065543613904330
REG322	0,014868843602745	0,081577997998170	0,145884579960770
REG323	0,012230557626009	0,026681523050422	0,027825135699983
REG324	0,029635711239341	0,083467732767430	0,088704153174070
REG325	0,022572330397961	0,045565737684140	0,043693124325112
REG326	0,051391562468656	0,159966028434980	0,272847836283020
REG327	0,011026125059589	0,023192737585302	0,025271031959429
REG328	0,087316435602270	0,189784200127660	0,224874277870540
REG329	0,068652498079780	0,184014515338380	0,257742551606790
REG330	0,007103650605862	0,014104996943318	0,024891068323341
REG331	0,024995416170496	0,075085034268420	0,121433308549200
REG332	0,006392565069796	0,011756235355938	0,012313839882281
REG333	0,008271075944954	0,018510589769328	0,021380761856845
REG334	0,029795794744028	0,064921212409790	0,101278969781220
REG335	0,004194360369753	0,0072541344559666	0,011823781190366
REG336	0,008222042534038	0,015953782217008	0,013506316149339
REG337	0,042241778627436	0,094530450652900	0,128368952698040
REG338	0,011502962665231	0,023981222373689	0,028525434746491
REG339	0,016353140418635	0,034147781154521	0,045767616919837
REG340	0,022808767141175	0,046323141334207	0,056220158488602
REG341	0,036002654746173	0,092371082230070	0,102894287957450
REG342	0,033945417841705	0,083219754387120	0,137149611421600
REG343	0,056003916554522	0,115076626363340	0,138268490758880
REG344	0,020561209856633	0,039643843707551	0,047671341557016
REG345	0,020506222714811	0,039303574506600	0,057314095474697
REG346	0,029405391172300	0,061623861080339	0,085287143772320
REG347	0,01705043073154	0,034104949480224	0,035623969066242
REG348	0,006706124695568	0,014842583200288	0,020842150720081
REG349	0,056811682228986	0,117794806343960	0,167702932627670
REG350	0,038671377583280	0,082134734893490	0,112053677992290
REG351	0,035662385338424	0,094480181910770	0,150696589052280
REG352	0,015966407937580	0,046575960870516	0,073813544776960
REG353	0,070903234585930	0,148572055184930	0,177109803919120
REG354	0,030569105373740	0,076658687128950	0,148807590201090
REG355	0,051984110816908	0,120481324567820	0,160736284179730
REG356	0,014971892002143	0,032363653386046	0,049178892479953
REG357	0,025838728748655	0,059241460468292	0,084623479551280
REG358	0,017651182322394	0,034267685517489	0,031986167729518
REG359	0,064924394039710	0,131857489410240	0,181518471890340
REG360	0,058109418017758	0,167930625208440	0,260930887455000
REG361	0,086532116286050	0,208445319386170	0,313671301391840
REG362	0,066278995809840	0,194111717720620	0,296339982020900




Variabile	REG364	REG365	REG366
REG363	0,062173609599430	0,189250637501290	0,266123166997700
REG364	9,430905095535580	0,141565438258610	0,114705941067610
REG365	0,141565438258610	3,872147138980330	0,249281417871150
REG366	0,114705941067610	0,249281417871150	0,526807298293010




Studio di settore YG44U- Matrice per il calcolo dell'intervallo di confidenza Cluster 9

Variabile	REG1	REG2	REG5	REG6	REG7	REG12	REG26
REG1	0,000198428231719	-0,000070324610020	-0,000006672427514	0,00023046760770	-0,000094219842474	1,429441826238530	-0,001392270293662
REG2	-0,000070324610020	0,000216028542981	-0,000003301115868	-0,000376405281094	-0,000570540768162	-1,119164091383290	-0,0003799886328489
REG5	-0,000006672427514	-0,000003301115868	0,000012115241601	-0,000102752620079	0,000007003029389	-0,123114139822020	-0,000205869480639
REG6	0,000223046760770	-0,000376405281094	-0,000102752620079	0,086422826355650	-0,034879345943968	-9,733095107585410	-0,142067778204310
REG7	-0,000094219842474	-0,000570540768162	0,000007003029389	-0,034879345943968	0,128178425771900	7,659670126888800	-0,00087897170890
REG12	1,429441826238530	-1,119164091383290	-0,123114139822020	-9,733095107585410	7,659670126888800	1,115,004,325381300000000	-77,542705725959800
REG26	-0,001392270293662	-0,0003799886328489	-0,000205869480639	-0,142067778204310	-0,00087897170890	-77,542705725959800	1,106515397259050
REG367	0,000247612397849	0,000362201493297	0,000044117672195	-0,001355809930305	0,010003103821945	15,459898421462400	-0,117762612353670
REG368	0,000050557955075	-0,000069836512361	-0,000043518099312	0,001547688088880	-0,000713523071127	-41,625923316266600	-0,031846829161389
REG369	-0,000434229508142	-0,000325162546351	0,000061037132208	-0,003262066595748	-0,037237833106417	22,09532280733900	-0,133969829081220
REG370	-0,002354866998928	0,001002402391718	0,000071858571983	0,032893219401673	-0,023356024800693	-86,448325818499400	-0,577104714870410
REG371	0,001141067883759	-0,001237516551997	-0,000098163479995	-0,004358016662795	0,023346974663105	-92,314762606877200	-0,175321067301520
REG372	0,000579135798349	-0,000479209681448	0,000268924810349	0,020886085905088	0,001621772878694	25,092104809705900	-0,557080395712270
REG373	-0,001000715660077	0,000203252635110	0,000123730786696	0,010247379143714	0,004949854465442	-116,723713899971000	-0,366764065755540
REG374	0,000224063850032	-0,000129520594881	0,000009483474416	-0,001224846934414	0,000369431147359	6,665686120263840	-0,085790583725490
REG375	-0,000196996553542	0,000016434387125	-0,000027488469128	-0,036194006434281	0,015498833032316	21,679173248799800	-0,037113351041871
REG376	0,00084526585576	-0,000652629979952	-0,000188246632540	-0,020257286763134	0,050503092750385	40,429563103889200	-0,413795038300140
REG377	0,000588146674382	-0,000436202225090	0,000116757960245	-0,026022089314733	-0,017528629637611	25,793725453791600	-0,184414390713540
REG378	0,000897217122867	-0,002145845945677	0,000103797099259	0,027996236949211	-0,005179320938294	54,090654257001900	-0,298907697100680
REG379	0,000501672144502	0,000082886609818	0,000108711930254	0,019957534034420	0,002040035090982	37,727010889873500	-0,302635446737400
REG380	0,001413927268222	0,000142442152608	-0,000313333928435	-0,031294519891501	0,067995933040300	-49,914584118106200	-0,533513813944810
REG381	0,000541224724652	0,00085868129974	-0,000239106692755	-0,065250852118860	0,043724167937431	14,414721690620800	-0,226321797632220
REG382	0,000246644292562	-0,000545719069942	0,000034837961688	0,001957784204618	0,005305672623429	22,424324450994600	-0,361386570001720
REG383	0,000135332494474	0,000056275070498	0,000003514235573	-0,001909092084699	0,004748099931540	-54,192915273412500	-0,048159165606197
REG384	-0,000217197466943	0,000149830593297	0,0002666764440436	-0,003704093954989	0,034706017728366	47,668625280113800	-0,348879911987770
REG385	0,000422939684705	0,000092825747987	0,000103539453766	0,000519505477270	-0,013041987043286	-105,150814095254000	-0,170730793943710
REG386	-0,000561465711024	-0,000338600400001	0,000147692684123	0,013288775193367	0,000725460385957	36,080470080638860	-0,287673859217050
REG387	0,000515948097076	0,000788639168381	-0,000329986785900	-0,026448485454394	0,048582875912796	61,338797132442500	-0,329004973970780
REG388	0,000066737079536	0,00007427050233	0,000008861007796	-0,001894262950121	-0,005114813126461	3,371832377014440	-0,015391253006235
REG389	-0,001131153420850	0,000151584116536	0,000153448996542	-0,001204144798792	0,010992779295534	3,978476202026970	-0,181854749352350
REG390	-0,000622713557506	0,000808225310166	0,0002924445258445	-0,059006341827447	0,043009061707590	31,598720497670300	-0,257023165542740
REG391	-0,001772021185053	0,001059496828164	0,000272410314835	0,041687265009604	-0,055756280384885	56,039908936799500	-0,667968468526750
REG392	0,000135225379155	0,000320944368961	0,000050147784194	-0,023305978462942	0,005162316597160	19,236864379665700	-0,086034928653560
REG393	0,000553981768707	0,00093850607968	-0,000056444617181	-0,028573716749179	0,028826938309695	11,329892611961600	-0,117407376400150
REG394	0,000313279205365	0,000527513479207	-0,000078373056219	-0,017487206584987	0,032509818013610	40,951179948832900	-0,236365622884150
REG395	-0,000070989333589	-0,000335769635191	0,000107276656941	0,058016361362556	-0,01212704876575569	71,109690146560500	-0,698692699836400
REG396	-0,001050939750778	-0,001919223962174	-0,000018952534082	0,026143352331335	-0,014415775309316	-25,669565958144000	-0,335223499285030
REG397	-0,000469970663775	-0,000138610478375	0,000363038233530	0,023146569037305	-0,016972825975376	-5,602546691927320	-0,584795407764740
REG398	0,000377285964539	0,000625859834763	-0,000113346601348	0,0543959908021337	-0,054791165494118	-54,677489617253700	-0,725604579653040
REG399	0,000849627507701	-0,001143177255633	0,000188007693038	0,051086782289286	-0,046501326573309	-19,179026993558700	-0,631032325239720




Variable	REG1	REG2	REG5	REG6	REG7	REG12	REG26
REG400	0,001586662665096	0,000829153088535	-0,00290154138313	-0,044689570391763	0,055917218602040	32,778224413666600	-0,465136364628100
REG401	-0,000243679519429	0,000032506777995	0,000013528497273	-0,001160078730858	0,001045455087188	1,267228328654720	-0,012751348178450
REG402	0,000041187988986	-0,000253381334192	0,000040742006219	-0,000458295972168	-0,000147342652330	17,690658327338300	-0,098679545177220
REG403	-0,001252946975023	0,000810123866282	-0,000070483934533	-0,005521763358466	-0,025656662320887	48,724365281718000	-0,416177673246180
REG404	-0,000011436122201	-0,000079202600727	0,000067727856172	-0,00896602756460	0,011544596110711	-25,362173180876500	-0,067911177905250
REG405	0,000009514894942	-0,00000659423388	-0,000001051030240	-0,000325821439637	0,000392481850564	0,375900189443690	-0,001509072848824
REG406	0,001695269959319	-0,001017737620278	0,000166181652178	0,000176758599576	-0,038915794493101	67,330653762128800	-0,471704751969870
REG407	-0,000736150969700	0,000721244410727	-0,000095908263381	0,070630548521920	-0,0360222665102761	-134,351621373266000	-0,718844355474910
REG408	0,000579374018222	0,000666363425313	-0,000289398727300	0,003633654251677	-0,018503947816006	48,5213444027560600	-0,416932546375920
REG409	0,000858856752575	-0,000300255383532	0,00002273097356	-0,026254180547558	0,020621408058533	38,8565858957522400	-0,156023144448420
REG410	0,001224879022433	0,000590145842350	-0,000373645856132	-0,052468560912882	0,054012712773676	-6,941084166884460	-0,3648249744452050
REG411	-0,0003996652554455	0,000975264911774	0,000000335948775	-0,020232857841612	0,018651999028880	-75,872535843409100	-0,349190035909970
REG412	0,000445643420465	-0,00046932241742	-0,000165371782974	-0,021529917887093	0,056431209236812	-20,836976344904500	-0,364202891220610
REG413	0,000975963227324	0,000526810043823	-0,000480848991571	-0,032733192742903	0,071626132643060	-39,069436015818400	-0,547425279416910
REG414	0,000234984302358	-0,000990654660304	-0,000348475583975	0,008068663001305	0,003870356331559	33,318729362404500	-0,139289236182490
REG415	-0,000360534862677	0,000337347416830	0,000096163060119	-0,007867156806730	0,019728003431112	4,6566652824084070	-0,198963636562460
REG416	0,000506317974933	-0,000195843518373	0,000045639230043	-0,003591466245077	-0,003511554566885	-7,997110428547980	-0,10249032957700
REG417	-0,000050023346500	-0,000570411729273	-0,000114037981960	0,004935900930296	-0,012557281160010	1,074959731619880	-0,090437647307710
REG418	-0,00022522669912	0,000005046139284	0,000060025050766	-0,007864887119847	0,016710119337162	9,863254866808530	-0,106290893306540
REG419	0,000236679064342	0,000206084940021	0,000028689957739	0,005970908414371	-0,002176802196881	8,783149947626900	-0,097635036388170
REG420	-0,000072393174542	-0,000216782599231	0,000053044389701	-0,003008298461600	0,007840227378086	12,067512971929600	-0,066823000554850
REG421	-0,000868925067562	0,001006114029610	0,000303720578656	0,027245723153307	-0,015321875567475	6,726269673847900	-0,681960811077070
REG422	0,000331963107017	-0,002491888823626	0,000063915074843	-0,003139921722049	0,018613786770385	19,927385372238500	-0,02997020293226
REG423	-0,001559601601113	-0,001004181887929	0,000108246933533	0,025648813972299	0,023595358233973	56,436344630177800	-0,439813421530430
REG424	-0,001005171482587	0,001280338793485	0,000172484392625	0,005684891092085	-0,003021822502064	-51,589775766793100	-0,500153459551480
REG425	0,000110360391619	-0,000558449590247	0,000077353358528	-0,006166528434188	0,016801832026796	26,272049873233200	-0,1765581302998430
REG426	0,000597070670400	0,001215401728012	-0,000118152580013	-0,094465894248270	0,0833515258521810	-33,392350787361900	-0,407204571685340
REG427	0,000337904352326	0,000838320356550	-0,000439867827622	-0,069731236790020	0,062734086280340	61,4115444059741300	-0,415119277308030
REG428	0,000215097006792	0,000609442522853	-0,00068905787509	-0,023797613290151	-0,004828480178007	-63,969025078286000	-0,314127564631720
REG429	-0,001162669623935	0,000161359846482	0,00008754859430	0,00477016921546	0,003625817397015	-8,6976179283356650	-0,117234803392700
REG430	0,000096733265573	-0,000088232650523	0,000029296992048	-0,003304778157812	-0,017113971067275	10,274010988058600	-0,039057124752244
REG431	0,000039674556130	-0,000020615106341	-0,000007244645909	-0,000997037291299	0,001528275543201	2,133062852892650	-0,008642252734194
REG432	0,000864591589442	0,000045981505052	-0,000816286047804	-0,052616000656073	0,079307274277740	-9,861024130618720	-0,484504196773050
REG433	0,000723307984651	0,001060504349017	-0,000313266581182	-0,073578634064920	0,067247027066820	67,519398651192200	-0,375247189424910
REG434	0,000049022014286	-0,000553340399767	0,000052615347660	0,010884530654245	0,005876078274895	-70,682305952252500	-0,391751832739730
REG435	0,000633877871372	-0,001546205423727	0,000098592605967	0,006669067755515	-0,016278399938735	51,591102956772200	-0,247282116960680
REG436	-0,000199053157035	-0,000067024709155	0,000146872683400	0,027464316388349	-0,031690406460432	40,379214420255800	-0,504329098686440
REG437	0,000902281238953	0,000495870985728	0,00029926935355	0,004943744862006	-0,059030836431784	-24,0002614624844600	-0,370685687903260
REG438	-0,001009259036486	0,000042950802290	0,000113866243617	-0,001407630183366	0,018255739445620	-42,394108996124400	-0,240599936038630
REG439	0,000148633285621	-0,000098415046630	0,000024908953531	-0,000410461325629	-0,009497753546149	14,502825372700300	-0,077172003825590
REG440	0,000154952314300	-0,000111473128022	0,000087525302553	-0,002476478905338	-0,016052345668714	23,293351350330600	-0,127112937366880
REG441	0,000066843257249	-0,000263629428840	0,000024168108323	-0,0030320360764117	0,001041088768741	0,288662991604420	-0,014008269497378
REG442	0,000118077553416	-0,000060175388245	-0,000060413149039	-0,007529996415028	0,020668523332027	8,207573304269180	-0,148231638936390




Variabile	REG1	REG2	REG5	REG6	REG7	REG12	REG26
REG443	-0,001611372587129	-0,000100248227155	0,000219212329619	0,024009792566957	0,008905891802018	-33,757813736092900	-0,47029655838530
REG444	-0,000440922811481	0,000425047650164	-0,000693443201868	0,058608705256749	-0,044803844817305	-50,3650303099873000	-0,651949301246280
REG445	-0,000100301980488	-0,000371258754836	0,00018082410795	-0,001943539171518	0,000352093820632	13,066191473343400	-0,122083722165880
REG446	0,000709614243186	-0,00077703335897	-0,000258094607095	-0,009707244882468	0,039332526508418	-204,869144838966000	-0,179803054613070
REG447	0,000179639157337	0,000227963989019	-0,000052144047143	-0,043789947050616	0,041451516369226	2,602690701570290	-0,188268541853510
REG448	-0,000160687400214	-0,002106831719984	0,00043335577324	0,024832000597553	-0,065051427462800	3,271306374584190	-0,461884285183980
REG449	0,000039316004958	0,000191413413612	0,000102894564137	-0,007264434980237	-0,030825937226604	27,509203037691900	-0,148718941556220
REG450	-0,000616119424136	0,001902615791339	0,000384678532360	0,023801376487890	-0,144325468236500	55,171985702428850	-0,650102484274660
REG451	-0,000291946726483	0,000803801822758	0,000127873782739	0,063007134622310	-0,0374331744460071	48,627740828073800	-0,775090132951650
REG452	0,000398961460675	-0,00058402948155	0,00055021444178	0,004928550438023	-0,015727925841484	16,249442107497900	-0,100704824005750
REG453	0,000544284460794	-0,000584277486870	0,000156555449000	0,053180552927397	-0,015863435749820	42,003405887763000	-0,751128127004130
REG454	0,000564211511406	-0,001447987502960	0,000262583288055	0,041778692916190	-0,049525570740757	-20,261867279405600	-0,466737451223770
REG455	0,000240868076817	-0,000033750621421	-0,000075918174822	0,026222329288600	0,013073364091515	21,883151933904400	-0,490851116639480
REG456	-0,001929376701289	0,0001210300610172	-0,00024438904971	-0,014184911545219	-0,132811985614130	-108,338165965230000	-0,3749717988472920
REG457	-0,002168178731379	0,001371002893879	0,000002114036784	0,057668203278156	-0,076838546642330	12,045744467604100	-0,718413648305340
REG458	-0,001043319028114	0,000115154261411	0,000094297237021	0,052072836939556	-0,058834101179562	25,790192635044200	-0,6873457450380
REG459	0,000307713419676	-0,000450492616442	0,000109171722414	-0,011445241661468	0,016107644033071	-8,636739884455050	-0,632757067807090

Variabile	REG367	REG368	REG369	REG370	REG371	REG372	REG373
REG1	0,000247612397849	0,000050557955075	-0,000434229508142	-0,002354666989828	0,001141067883759	0,000579135798349	-0,001000715660077
REG2	0,000362201493297	-0,0000698366512361	0,000325162546351	0,001002402391718	-0,001237516551997	-0,000479209681448	0,000203252635110
REG5	0,000044117672195	-0,000043518099312	0,000061037132208	0,000071858571983	-0,000098163479995	0,000268924810349	0,000123730796696
REG6	-0,001355809930305	0,001547688088880	-0,003262066595748	0,032893219401673	-0,004358016662795	0,020886085905088	0,010247379143714
REG7	0,010003103821945	-0,004713523071127	-0,037237833106417	-0,023356024800693	0,023346974663105	0,00162172878694	0,004949854465442
REG12	15,459989421462400	-41,625923316266600	22,095332280733900	-86,448325818499400	-92,314762606877200	25,092104809705900	-116,723713899971000
REG26	-0,117762612353670	-0,031846829161389	-0,133969829081220	-0,577104714870410	-0,175321067301520	-0,557080395712270	-0,366764085755540
REG367	25,123913067096500	0,004364560321679	0,019737146863681	0,073557590981240	0,028345225729354	0,075516095043170	0,050008409279288
REG368	0,004364560321679	27,588815593169300	0,009789780448671	0,035187917320427	0,016154496444595	0,028300644044382	0,024995034879364
REG369	0,019737146863681	0,009789780448671	22,251832308772900	0,137372637948230	0,036756884802184	0,118173425034300	0,083640676692540
REG370	0,073557590981240	0,035187917320427	0,137372637948230	5,652363190477510	0,151892550659410	0,412271799210880	0,316670394837750
REG371	0,028345225729354	0,016154496444595	0,036756884802184	0,151892550659410	20,469243676868900	0,152737229271110	0,114192933979060
REG372	0,075516095043170	0,028300644044382	0,118173425034300	0,412271799210880	0,152737229271110	7,291260355212980	0,274238011929860
REG373	0,050008409279288	0,024995034879364	0,083640676692540	0,316670394837750	0,114192933979060	0,274238011929860	13,530679139192000
REG374	0,012910314307925	0,005090072980969	0,021012781278194	0,068212146894060	0,02764596868155	0,067447405914770	0,045916271483253
REG375	0,014853183892745	0,005295364151529	0,026919554334476	0,071626500009060	0,032768203266210	0,068978723124010	0,050772914036724
REG376	0,066387283628270	0,024090719965632	0,09009623108240	0,330811149785150	0,145418316267020	0,327555304603500	0,227863224003840
REG377	0,033942476194541	0,014759267389273	0,069885990259750	0,185801347461380	0,074611204149980	0,184149740910550	0,124777550384370
REG378	0,03873460206402	0,016033847403160	0,066116590241660	0,228322067104250	0,092235638356050	0,230885936623620	0,150799154670340
REG379	0,038363310757733	0,012294133878755	0,054382474353162	0,197053893123170	0,070235104112550	0,194951463632830	0,129066396279040
REG380	0,085719725076840	0,033871485146893	0,109378811092540	0,417242576376940	0,191852262792710	0,408623481110250	0,294109315612300
REG381	0,049020301512429	0,017549890420090	0,069226642731040	0,219106243756050	0,103008250087960	0,215970396879930	0,155596227183740
REG382	0,052530844924884	0,021037916162733	0,086307173052350	0,293800752021290	0,112532144356490	0,280079440599370	0,195601236138640
REG383	0,007395169053586	0,004904358523841	0,009270353587712	0,041697861728096	0,021644750055041	0,037389454447377	0,032089567452209




Variable	REG367	REG368	REG369	REG370	REG371	REG372	REG373
REG384	0,050935213741352	0,014477329329581	0,0673471517198190	0,253922298604350	0,092854605853980	0,248860264832480	0,171350773234010
REG385	0,024328094629056	0,014655297384963	0,043538958657494	0,146167888923450	0,061836877361458	0,133794043835810	0,103282026969890
REG386	0,038452410461310	0,014150969875028	0,065503797100140	0,229845505472130	0,075639369048550	0,211702413669390	0,148594089839470
REG387	0,053977060492341	0,016809410298037	0,067225390820010	0,247855914393790	0,105155056668860	0,242826200224980	0,168388412059090
REG388	0,002612293807326	0,001161512885189	0,006580313113710	0,014391655532815	0,004602765329784	0,013929429666798	0,009013323845079
REG389	0,026240842310670	0,009546324126666	0,044076997031410	0,162279091189890	0,049965528129561	0,1406449776866390	0,106078550428010
REG390	0,051157763214260	0,015071404880984	0,075331521018280	0,242933823148280	0,094330966430050	0,235724231302000	0,169333985429380
REG391	0,084064249104590	0,033740235475938	0,164053890177680	0,532531983524570	0,151821934560270	0,468281516424090	0,333169644364870
REG392	0,018052451152842	0,005847949871609	0,030256235148662	0,083172962981020	0,0337510120002589	0,083496511903090	0,057230773919226
REG393	0,024430275560752	0,007836292125368	0,029423146999447	0,100578724422930	0,052075599492429	0,106774273950050	0,073858623308900
REG394	0,038212572298911	0,011187621526837	0,047561673231717	0,173949403635530	0,071760021863940	0,173030089808430	0,118826574005270
REG395	0,086360961756720	0,032306157200451	0,139750313666920	0,501845695501190	0,168155194730490	0,468535068139170	0,322259705947880
REG396	0,044346902296510	0,024799182605487	0,092973408534550	0,326580093767940	0,115748386716300	0,283929370603670	0,212269457870730
REG397	0,078348977120400	0,031941754111714	0,136150843779540	0,463253136628140	0,158071633156090	0,428152596947910	0,303961159030520
REG398	0,090219142938840	0,042370401464336	0,162463023997420	0,549404089427810	0,189069474055530	0,496134010054210	0,354932788335890
REG399	0,079345326653100	0,036590000188261	0,144661071163650	0,482873535922970	0,174026426045130	0,454103983737470	0,315502988126740
REG400	0,078356043788260	0,026898665913504	0,101404173208560	0,354124920681260	0,160366477655120	0,357357185376580	0,246885952456650
REG401	0,002087711801883	0,000816847503762	0,004534231761817	0,016013757916597	0,003790896937544	0,012076718190163	0,010047862277448
REG402	0,014700366464397	0,005551385353518	0,025696291449277	0,082865396339670	0,030710178027078	0,080072943579540	0,054573426753751
REG403	0,060743105292407	0,025497869577505	0,121039897523170	0,376193354957310	0,117493546604090	0,328907535877500	0,238142140198870
REG404	0,012175549605465	0,005204223169259	0,016625252585827	0,063127710031140	0,028758709501344	0,060593449090881	0,046215266581516
REG405	0,000314154649757	0,000102571433954	0,000385865940977	0,001326925850587	0,000724074047145	0,001455651203365	0,000971678289832
REG406	0,069430660503520	0,028601378949784	0,130088586310570	0,379689797330920	0,146988362698280	0,379773635064020	0,250095754222140
REG407	0,084843416415730	0,042296045069593	0,146461116753700	0,545540377329280	0,183666781120870	0,473600519365430	0,354563075897870
REG408	0,058960851690987	0,024091856703404	0,102943666060720	0,325971746588250	0,117700643526180	0,303569805609470	0,209709700693170
REG409	0,028638651266300	0,009445250767448	0,041716827329892	0,129319978937940	0,062638347311990	0,140615224480050	0,091871380699770
REG410	0,066296272640130	0,025329703877112	0,088124678709320	0,306763534186170	0,145449672192430	0,303421264977040	0,216867774300040
REG411	0,054561134657310	0,023652499111487	0,084438481120820	0,300180830397140	0,115826985273060	0,270568306022300	0,205544563991520
REG412	0,059255981946080	0,021363885111482	0,076755478237550	0,295213323365950	0,130352529381820	0,288863967500520	0,204995436690830
REG413	0,087828149095580	0,034782980776613	0,113473926925010	0,435546759702790	0,194517924983840	0,416562704070250	0,30332359188040
REG414	0,019895857196450	0,010316107050655	0,036056840502515	0,128341749462610	0,054523051409737	0,117576435340610	0,0825341660083100
REG415	0,030290928262249	0,010042378852277	0,042499544187817	0,158011318884660	0,057699547683952	0,147797310642670	0,106935893427100
REG416	0,015980911095494	0,007052722847084	0,026993315323575	0,082715365323460	0,036314168129927	0,084137781269650	0,057313229519681
REG417	0,012741363242544	0,008075196166554	0,030965689965805	0,095425530180800	0,035401501438647	0,083281735482190	0,060792244114741
REG418	0,017363325437643	0,005421983493031	0,023432877358071	0,088722667686770	0,034212534493375	0,0846735555393620	0,060864094962228
REG419	0,012265976414032	0,003956775291105	0,017545951625631	0,060722995939890	0,021249708679699	0,060276537862152	0,039617222361657
REG420	0,010685036084724	0,003476642318994	0,015869441961168	0,056986131952908	0,022202477143439	0,055764990303618	0,038733910248611
REG421	0,089893955727560	0,034541133224540	0,150862502016140	0,521050357480180	0,169420369545950	0,474821130748850	0,338413711382270
REG422	0,008433198142735	0,005207230471104	0,015927835958564	0,061344369619100	0,039906879396669	0,070043105596160	0,046492901496389
REG423	0,058215924620921	0,021639261410745	0,094359774378790	0,362930561309230	0,120333188972800	0,325715950396650	0,234815258046660
REG424	0,069004617305870	0,028454355228601	0,114747773184830	0,401911083256250	0,134541600832860	0,357491617681160	0,265026810126610
REG425	0,027834884278501	0,009682242058417	0,0413329899950250	0,146187153343740	0,059588974477050	0,144783909163770	0,099646645425590
REG426	0,082210755750400	0,029517694129820	0,108431932367710	0,372954080695410	0,174068927809170	0,366665781946910	0,269028837322340



Variable	REG367	REG368	REG369	REG370	REG371	REG372	REG373
REG427	0,07785272382680	0,027618777474707	0,112032144574620	0,375376711309270	0,162020432716340	0,360349428094880	0,257476571392120
REG428	0,051003826728068	0,024328158536057	0,089873944889080	0,286026523054100	0,113746787870730	0,261736666823620	0,194559997484910
REG429	0,015530424009440	0,007182167892414	0,029831011180462	0,114803975152420	0,031965673630073	0,089642371857800	0,072678784813780
REG430	0,006599969091771	0,003703399590195	0,020295333054331	0,045066855888857	0,014299581915645	0,042012274922313	0,027849067991270
REG431	0,001550607825405	0,000508113710544	0,001970902028120	0,006932747964801	0,003403918818329	0,007302388421032	0,004872664187722
REG432	0,085028723773930	0,035513000548595	0,115328304832110	0,429033997744190	0,199324388805360	0,405563887970130	0,298171177420500
REG433	0,072604599283480	0,023282932751111	0,097154959205480	0,323764956006640	0,145188023289270	0,322180719492910	0,2256644487902130
REG434	0,054582124428507	0,025789091603090	0,088545116868200	0,323763043912990	0,127167743372800	0,298055222391850	0,219713762233100
REG435	0,036028324260996	0,015657169684149	0,070812522665920	0,214937273186630	0,083301413128350	0,213020992177630	0,140981923994350
REG436	0,065770029994440	0,026840749146357	0,121077416063710	0,394904967081800	0,129759107796570	0,363975045390250	0,252960109467650
REG437	0,051699894410602	0,025502377793398	0,107578358041900	0,305960121548990	0,108502917497490	0,284986789502650	0,198410832905840
REG438	0,035006771589074	0,015035206435770	0,055256347359337	0,213622775945120	0,075858145004810	0,186830759933760	0,144145990901730
REG439	0,011385239122303	0,004804065499589	0,023519701921679	0,066046010038450	0,023262828302886	0,063613112460280	0,042422803991592
REG440	0,019090046425268	0,007831679716208	0,039886545801183	0,110738427887380	0,037854985675985	0,106393035161870	0,071261434841460
REG441	0,003214137139479	0,001617502740414	0,0064293131516095	0,018777822575269	0,009392102353740	0,019526863506009	0,013532709315541
REG442	0,023609028280184	0,008409984882429	0,030935877345240	0,118303309417750	0,050463693655387	0,114557032359790	0,081495160360340
REG443	0,061685703706390	0,025931122489252	0,102822920730190	0,388029641434030	0,127956549689420	0,340924355486610	0,254535234927690
REG444	0,079532833306690	0,041762932599960	0,149150865504820	0,524718292052280	0,179670590402100	0,449504400450310	0,333179367950740
REG445	0,018670007901324	0,007912822211226	0,034176948298196	0,111708399255260	0,041625465158858	0,104200524451380	0,073701314452370
REG446	0,029997216645399	0,021680381428262	0,036928565847986	0,177810632712950	0,101861394380910	0,159845971222570	0,137090230737660
REG447	0,038486372908766	0,013508639270533	0,051829154535250	0,178325678965920	0,082642869545480	0,175860022956730	0,127688420042000
REG448	0,063205030483250	0,0348107328680804	0,145843725264190	0,4441962412745940	0,155266946392740	0,398897584615210	0,283799190282190
REG449	0,023041581878442	0,010059725000593	0,054165962350141	0,139282069276160	0,043547813721764	0,129456955063010	0,087791580216210
REG450	0,084856092605400	0,038623133864906	0,202327639708060	0,547530892472330	0,148922108195730	0,4861644580043290	0,336360325282570
REG451	0,094558869320810	0,036522356172823	0,160315595292220	0,555636899211500	0,176454015623090	0,508791087871160	0,353626365971520
REG452	0,013302836388962	0,005401177244938	0,026649025246844	0,073710784649780	0,025607757023560	0,073785553440900	0,047027571092699
REG453	0,095460365021100	0,037371748681027	0,154713500319280	0,545565638883320	0,192960560132570	0,516607678745330	0,355551162336060
REG454	0,058282400365999	0,028677704317936	0,115788155929310	0,373435026957590	0,132840370492480	0,350378344122400	0,243333406488120
REG455	0,064410066695850	0,024470520480051	0,094826546344470	0,355420109777010	0,131061277469390	0,334272959536480	0,234037820617370
REG456	0,056055843374301	0,037350862519210	0,169975606531580	0,441708956007020	0,123656675462790	0,357689833503100	0,276588110099020
REG457	0,087155081684560	0,039853294906929	0,179325567345350	0,586398546812070	0,165589020146200	0,498160924615840	0,363856892138150
REG458	0,085680679734240	0,038095203125609	0,167628449782320	0,551865657499280	0,171535408086900	0,489554539077640	0,348695975670110
REG459	0,095115720665700	0,038943405351306	0,154137494672580	0,525775332790830	0,204747636951120	0,498117403942560	0,354494974202210


Variable	REG374	REG375	REG376	REG377	REG378	REG379	REG380	REG381
REG1	0,000224063860032	-0,000196996563542	0,000845265858576	0,000588146674382	0,000897217122867	0,000601672144502	0,001413927268222	0,000541224724652
REG2	-0,000129520594881	0,000016434387125	-0,000652629979952	-0,000436202225090	-0,002145845945677	0,000082888609818	0,000142442152608	0,000858868129974
REG5	0,000009483474416	-0,000027488469128	-0,000188246632540	0,000116757960245	0,000103797099259	0,000108711930254	-0,000313333928435	-0,000239106692755
REG6	-0,001224846934414	-0,036194006434281	-0,020257286763134	-0,026022089314733	0,027996236949211	0,019957534034420	-0,031294519891501	-0,065250852118960
REG7	0,000369431147359	0,015498833032316	0,050503092750385	-0,017528629637611	-0,005179320938294	0,00204003090982	0,067995933040300	0,043724167937431
REG12	6,665686120263840	21,679173248799800	40,429563103889200	25,793725453791600	54,090654257001900	37,727010889873500	-49,914584118106200	14,414721690620800
REG26	-0,085790583725490	-0,037113351041871	-0,413795038300140	-0,184414390713540	-0,298907697100680	-0,3026354446737400	-0,533513813944810	-0,226321797632220
REG367	0,012910314307925	0,014853183892745	0,066387283628270	0,0339424716194541	0,038734605206402	0,038363310757733	0,085719725076840	0,049020301512429



Variabile	REG374	REG375	REG376	REG377	REG378	REG379	REG380	REG381
REG368	0,005090072980969	0,005295364151529	0,024090719968632	0,0147592267389273	0,016033847403160	0,012294133878755	0,033871485146883	0,017549890420090
REG369	0,021012781278194	0,026919554334476	0,090096523108240	0,069885990259750	0,066116590241660	0,054382474353162	0,109378811092540	0,069226642731040
REG370	0,068212146894060	0,071626500090960	0,330811149785150	0,185801347461380	0,228322067104250	0,197055389123170	0,4172425276376940	0,219106243756050
REG371	0,027645968868155	0,032768203266210	0,145418316267020	0,074611204149980	0,0922235638356050	0,070235104112550	0,191852262792710	0,103008250087960
REG372	0,067447405914770	0,068978723124010	0,327555304603500	0,184149740910550	0,230885936623620	0,194951463632830	0,408623481110250	0,215970396879930
REG373	0,045916271483253	0,050772914036724	0,227856224003840	0,124777550384370	0,150799154670340	0,129066386279040	0,294109315612300	0,155596227183740
REG374	25,461969884714700	0,014266397361832	0,058718939743810	0,034228248512494	0,038999431791097	0,032328098091068	0,073719401796190	0,042198566471310
REG375	0,014266397361832	24,726865546583900	0,078719409791490	0,049599129132097	0,0343166293639841	0,028629400646710	0,099153154229850	0,077005862323910
REG376	0,058718939743810	0,078719409791490	10,292206860505200	0,160640560580110	0,186845957452700	0,157209556994340	0,395300365376250	0,231583696157090
REG377	0,034228248512494	0,049599129132097	0,160640560580110	18,428510432854400	0,105100726737740	0,083727005202460	0,200170819094170	0,168039027168180
REG378	0,03899431791097	0,0343166293639841	0,186845957452700	0,105100726737740	16,830881843731200	0,111823122156660	0,220878666523060	0,105019746999710
REG379	0,032328098091068	0,028628400646710	0,157209556994340	0,083727005202460	0,11823122156660	18,716039826404100	0,196077292523690	0,099275294477190
REG380	0,073719401796190	0,099153154229850	0,395300365376250	0,200170819094170	0,220878666523060	0,196077292523690	5,441982642008010	0,303932792626060
REG381	0,042198566471310	0,077005862323910	0,231583696157090	0,129357875414160	0,105019746999710	0,099275294477190	0,303932792626060	15,729723899114000
REG382	0,048664290819166	0,057044630522819	0,241997216994010	0,136418173037910	0,163121137962940	0,134169359833020	0,301210970904070	0,168039027168180
REG383	0,006569755203961	0,007651199237810	0,0338454204645602	0,017688614485013	0,018418596738425	0,016953624506628	0,048856180828849	0,0263551979653411
REG384	0,041846285618436	0,050221513785751	0,215352074996650	0,111826339377380	0,136912084067880	0,122184241605290	0,268025543012910	0,1497311940142810
REG385	0,023281460096559	0,024492709153087	0,10718310219380	0,068474298403500	0,071546672762590	0,061824295124414	0,1459966485918410	0,079111449787260
REG386	0,035223265009377	0,037474862354232	0,172486424167580	0,095937956240710	0,1242811809961840	0,102512690342420	0,208770341746170	0,109770491360980
REG387	0,04379200672717	0,065164412051420	0,244968475963220	0,120135864789170	0,127294225508450	0,119095611568260	0,314783969194830	0,195195275178530
REG388	0,002637060345441	0,003646603670490	0,010944658414976	0,009320448237010	0,007244733795760	0,006461808072260	0,0139955727917898	0,009766725181725
REG389	0,023242811066538	0,029750831471480	0,118209462569210	0,064143219101650	0,077499853908200	0,066458329026950	0,144707204386790	0,081045133830660
REG390	0,042829676294142	0,074026718713790	0,225348202921870	0,131742481247040	0,115998157217740	0,108655673862550	0,286882693152380	0,193016414356990
REG391	0,077566977684990	0,077489155076930	0,360151035511220	0,218191704200050	0,264872231586720	0,228134541031610	0,441035539749360	0,234064943099950
REG392	0,015880983320422	0,027631588357632	0,080184888177000	0,051702191900200	0,041263687052657	0,038332692389821	0,102823244481910	0,072294009953900
REG393	0,020478960801656	0,035206450195641	0,13330537691580	0,060396737452372	0,054461856577463	0,049942242483957	0,147830050261000	0,098251750097830
REG394	0,03100521137777	0,043998738420496	0,167478895160330	0,084567218641090	0,090411376466050	0,084927879705900	0,214440859496030	0,131321858243500
REG395	0,077407896496720	0,069047377994660	0,375100791687480	0,201983126870750	0,2769737575668600	0,232953280351470	0,460425182349060	0,228747251648100
REG396	0,047961935081888	0,050656139900363	0,233809160839630	0,133083890823140	0,181445578512580	0,131282501538950	0,280358121980500	0,140632392394960
REG397	0,071764552845770	0,074471747716410	0,341858682923660	0,200324556580530	0,244998992974150	0,206398808711910	0,425357898281430	0,2254977982227550
REG398	0,083945140373440	0,076880605463440	0,395328140931910	0,229202340989220	0,283125093697710	0,242854865374200	0,503319091710830	0,259358155748480
REG399	0,076392505898500	0,067366896140900	0,354097130259310	0,211067103754920	0,273114288929230	0,220344799865930	0,440024441361190	0,21892796713710
REG400	0,065804326545960	0,094818630289570	0,351554146005100	0,184934881355240	0,186989657153800	0,172932695850570	0,457682433168800	0,284261343860830
REG401	0,001992897761434	0,003340956574184	0,010479401321134	0,005894660194516	0,006486678811325	0,005363692077024	0,012288183188891	0,007641241199681
REG402	0,013926955496176	0,016754910427005	0,068133796416060	0,04017254709454	0,047637007052801	0,038116674146988	0,082945185074170	0,046955983061385
REG403	0,057569032755834	0,074489767260140	0,279995761373100	0,170166389284230	0,182026394868690	0,155769345582560	0,346689709574530	0,207322313869830
REG404	0,010725181312132	0,015711863580860	0,056241832329211	0,030909628429626	0,032060894394609	0,027600966308244	0,0773540281563560	0,043916214400006
REG405	0,000278923239909	0,000459687560353	0,001544712324250	0,000811835239930	0,000826173491190	0,000678469425354	0,0019586652174159	0,001262296645480
REG406	0,067367151792510	0,076162871210910	0,313144480735340	0,201893402780790	0,225156731512960	0,181466774786930	0,387650337559370	0,221669129360370
REG407	0,077879112936990	0,064820158829330	0,373042445370830	0,201489453219930	0,269089894873780	0,2320542799930300	0,478458093875990	0,231312640318350
REG408	0,054041196401513	0,063851433254590	0,26599963684840	0,153673666349890	0,169462930952670	0,148056292541870	0,3369908014094090	0,196360770769710
REG409	0,026351928898045	0,040448095480071	0,137218680300320	0,079156292782630	0,077893531287730	0,066277261873230	0,173749128094130	0,111724521746570
REG410	0,057179491883192	0,089066302825240	0,310656516212850	0,163969623352420	0,157363556764550	0,1434683304665350	0,407517451121450	0,259700463118990




Variabile	REG374	REG375	REG376	REG377	REG378	REG379	REG380	REG381
REG411	0,047669373446573	0,064577497001180	0,244260196222900	0,135500137510300	0,138709751886690	0,127435150523780	0,320410868418760	0,190957427831150
REG412	0,051634176956573	0,071259966116280	0,280238801087840	0,139472388902940	0,162540375034630	0,138205489268730	0,355451478673870	0,208778960660680
REG413	0,075403692250610	0,104022867702480	0,409389712867470	0,203479953876650	0,223169498008890	0,200103791971640	0,533955508066220	0,317501357156570
REG414	0,02143759644394	0,025692297303024	0,114419850273130	0,056999873110847	0,078551582299290	0,05579593323102	0,138020790943860	0,075175414299610
REG415	0,025299028249017	0,033312077485688	0,131614660092570	0,069307617034230	0,078298407244710	0,071205351739160	0,166843328672030	0,09711469255290
REG416	0,015098155191341	0,017903746358480	0,0717311695508040	0,045083961072921	0,048071763549856	0,039736344591353	0,092085924613960	0,053293550015448
REG417	0,014925791454833	0,017313931875479	0,071668983258470	0,044074449684531	0,0540223556941304	0,038055660474407	0,086498907642700	0,047399703555573
REG418	0,014657896532484	0,020878311134318	0,078293014765310	0,040401162397883	0,045989725349310	0,040286127295235	0,097917606484600	0,058147860646063
REG419	0,010066776303302	0,008674861302718	0,047861993305966	0,026498974226207	0,032992035409066	0,030813422963378	0,061147653926529	0,031715823202190
REG420	0,009613695924554	0,012752996537762	0,049729477253762	0,026916913269327	0,032699478606340	0,026379988814029	0,060472156087029	0,034654387122415
REG421	0,079218073132500	0,082437257801010	0,381285909010990	0,217536427236200	0,262595616378750	0,231791693125770	0,478436623651480	0,256619129886730
REG422	0,012705398908537	0,0173134346627142	0,068182029669140	0,036717694738294	0,060018891500306	0,028860759333554	0,073034215381250	0,035715803217507
REG423	0,053617584077870	0,057997572010306	0,274469651427850	0,139145675545170	0,196942881484170	0,157249256139030	0,328416486448160	0,167818768260450
REG424	0,060422106759605	0,069345558372440	0,296160084045660	0,168051125020820	0,189796523425520	0,172152175435460	0,379620594099380	0,211817828561110
REG425	0,025260696363499	0,032482709909313	0,129918471300210	0,0706426330097920	0,085201610748630	0,068846556753220	0,159744776964940	0,091197207073740
REG426	0,069213465931010	0,119272544258330	0,378301621013120	0,205931361155870	0,179026605636750	0,169418987161120	0,498499487448430	0,331109010087110
REG427	0,067900920455530	0,112169006118900	0,370911550795480	0,198325443521200	0,187706191166840	0,169237148304360	0,476294429352580	0,311934913421640
REG428	0,047475379342770	0,065205285844700	0,235105887700020	0,142307756870460	0,137996492904210	0,1215313361309370	0,307609123275170	0,188441462375060
REG429	0,014829359466247	0,018294143865643	0,075993771742330	0,0388326369436200	0,050315257463581	0,041925626223808	0,092505939146120	0,049871928832811
REG430	0,007847199417952	0,010383863921074	0,031930355591061	0,027942375277329	0,025066599899448	0,018754449884533	0,038377993924493	0,025480104735570
REG431	0,001362328521095	0,002030927804970	0,007437930654582	0,00382335354762038	0,004163502325245	0,0034939595485466	0,009397020570386	0,005820164526308
REG432	0,076008916105220	0,116546066726300	0,423269718389180	0,210181649834670	0,2210212101493580	0,191041604375370	0,548343582991770	0,339761769828420
REG433	0,061121053861458	0,103531305043400	0,335756219378400	0,179408031019620	0,162665741385300	0,152301915979370	0,434197830750790	0,289170445398160
REG434	0,050970883274581	0,055567137329807	0,2529699699993270	0,139323856322660	0,171803319040920	0,141532607050900	0,322241827247310	0,171200222326420
REG435	0,037531471667493	0,041190199077406	0,17585292065940	0,110027417720150	0,136026984233180	0,100367774763020	0,209702064506750	0,113947153826780
REG436	0,061447619872456	0,061882674641601	0,289327745789590	0,172451887288080	0,211767118512130	0,176907798552490	0,356285738143220	0,189159548856390
REG437	0,050556949522992	0,055090800167505	0,226150476039180	0,154853120161750	0,158746697788450	0,135676130282320	0,290330034924960	0,167665464880050
REG438	0,031367972721090	0,039165100115670	0,16159737646870	0,085120302647250	0,102882790945530	0,087704417150070	0,204149872485700	0,112438910090760
REG439	0,011299551899337	0,013290989200298	0,051766345540849	0,034712008430090	0,037404387578531	0,030162529902565	0,063453088755660	0,037254894058360
REG440	0,018808756642264	0,022659242314438	0,085344021843180	0,058618916033838	0,061674062026633	0,050183063809428	0,104442946024970	0,062131732230660
REG441	0,003634339426714	0,005531933908304	0,017893446633743	0,011713078102290	0,012693077379463	0,008376771091371	0,021518573937321	0,013209699420845
REG442	0,202357149569000	0,027708275381453	0,109871090364960	0,054870104700923	0,063589400290830	0,055085478251185	0,139642176338580	0,081894544918600
REG443	0,059596936122078	0,059023117314977	0,278131846384550	0,148634637099510	0,1950003145156840	0,163583854348700	0,344822246979870	0,177451914518380
REG444	0,077033743332880	0,073925625007690	0,378313072549850	0,204123420885430	0,262475481442940	0,2190335637823380	0,479442978413220	0,2477869553000270
REG445	0,018266131300339	0,023126026925515	0,090601302437790	0,052996301768815	0,062181642170783	0,048749120317218	0,110639070791650	0,063331869885570
REG446	0,029245249595515	0,037729840086540	0,16114570008840	0,0767343811281270	0,088911625475310	0,070906991854810	0,224071776318390	0,121922139421810
REG447	0,03310167772736	0,057185128462610	0,181655714753730	0,098316411736440	0,089698009213200	0,080924957393340	0,235274653031880	0,155493221638130
REG448	0,069305301194250	0,074301956899090	0,318071515373280	0,206895935137900	0,250368484710030	0,18479581070840	0,3838383399299370	0,205333621810730
REG449	0,023248669377287	0,029854535743464	0,102026586246320	0,076191984337570	0,0723248546391260	0,060280789520142	0,125611520748250	0,079317528981150
REG450	0,083561534140500	0,087310516745320	0,353199474608130	0,262475586685050	0,268552539745910	0,232846276763250	0,437500595137280	0,252787999871640
REG451	0,084030603083550	0,074130973866060	0,398457905577930	0,223265493234170	0,291061884799620	0,253470375170060	0,495485245476030	0,250010331549000
REG452	0,012816363839729	0,012030204288815	0,055697498875609	0,038566395556206	0,043493834072672	0,036090531081843	0,068832383471540	0,037584005508349
REG453	0,086351530228870	0,079619846044500	0,416144759753250	0,229985900394420	0,304081814969000	0,254877439341040	0,516112581076030	0,261207037870810




Variabile	REG374	REG375	REG376	REG377	REG378	REG379	REG380	REG381
REG454	0,058747193736460	0,050439681574952	0,264832515075820	0,166307634833240	0,216029926885690	0,167928156691220	0,324717473202580	0,158215205478360
REG455	0,056470735397679	0,056993497903757	0,28501833879020	0,146381546983860	0,192433428081760	0,165395007790090	0,357920636804850	0,187045195942540
REG456	0,063679832779200	0,082384554753570	0,26502869508250	0,217796740711160	0,193793572898860	0,157986206696010	0,334955129092390	0,210547325017620
REG457	0,082988670046320	0,079583660333060	0,383451152312270	0,230615170974610	0,282668957918390	0,242135061439330	0,473574820944210	0,247251708514060
REG458	0,081820054942440	0,078403190843600	0,382020844153820	0,227670058449550	0,286172162385470	0,237516833500570	0,469435580345500	0,242543343330870
REG459	0,087084334252020	0,107202472324220	0,435077116531700	0,247043446110450	0,281735245143810	0,236775832437410	0,549188403327690	0,313589530192890

Variabile	REG382	REG383	REG384	REG385	REG386	REG387	REG388	REG389
REG1	0,000246644292562	0,000135332494474	-0,000217197466943	0,000422939684705	-0,000561465711024	0,000515948097076	0,000066737079536	-0,001131153420850
REG2	-0,000545719059942	0,000056275070498	0,000149830593297	0,000092825747987	-0,000338600400001	0,000798639168381	0,000074270750233	0,000151584116536
REG5	0,000034837961688	0,00003514235573	0,000266676440436	0,000103539453766	0,0001476926884123	-0,000329986785900	0,00008861007796	0,0001534448996542
REG6	0,001957784204618	-0,001909092084699	-0,003704093954989	0,00051950547270	0,013288775193367	-0,026448485454394	-0,001894262950121	-0,001204144798792
REG7	0,006305672623429	0,004748099931540	0,034706017728366	-0,013041987043286	0,000725460388957	0,048582875912796	-0,005114813126461	0,010992779295534
REG12	22,424324450994600	-54,192915273412500	47,668625280113800	-105,150814095254000	36,080470080638600	61,338797132442500	3,371832377014440	3,978476202026970
REG26	-0,361388570001720	-0,048159165606197	-0,348879911987770	-0,170730793943710	-0,287673859217050	-0,3290004973970780	-0,0153912539006235	-0,181854749352350
REG367	0,0525300844924884	0,007395169053586	0,050935213741352	0,024328094629056	0,038452410461310	0,053977060492341	0,0022612293807326	0,026240842310670
REG368	0,021037916162733	0,004904358523841	0,014477329329581	0,014655297384963	0,014150969875028	0,016809410298037	0,001161512885189	0,009546324126666
REG369	0,086307173052350	0,009270353587712	0,067347157198190	0,043538958657494	0,065503797100140	0,067225390820010	0,006580313113710	0,044076997031410
REG370	0,293800752021290	0,041697861728096	0,253922298604350	0,146167889923450	0,229845505472130	0,247855914393790	0,014391655532815	0,162279091189890
REG371	0,112532144356490	0,021644750055041	0,092584605853980	0,061836877361458	0,075639369048550	0,105155056668680	0,004602765329784	0,049965528129561
REG372	0,280079440599370	0,03738944447377	0,248860264832480	0,1337940438335810	0,211702413669390	0,242826200224980	0,013929429666798	0,140644977686390
REG373	0,195601236138640	0,032089567452209	0,171350773234010	0,103282026969890	0,148594089839470	0,168388412059900	0,009013232845079	0,106078550428010
REG374	0,048664290819166	0,006569755203961	0,041846285618436	0,023281460096559	0,035223265009377	0,044379200672717	0,002637060345441	0,023242811065338
REG375	0,057044630522819	0,007651199237810	0,050221513785751	0,024492709153087	0,037474862354232	0,0651644175051420	0,003646603670490	0,029750831471480
REG376	0,241997216994010	0,033845420645602	0,215352074986650	0,107183180219380	0,172486424167580	0,244968475963220	0,10944658414976	0,118209462569210
REG377	0,136418173037910	0,017688614485013	0,11182639377380	0,068474298403500	0,095978956240710	0,120135864789170	0,009320448237010	0,064143219101650
REG378	0,163121137962940	0,018418596738425	0,136912084067880	0,071546672762590	0,124811809961840	0,127294225508450	0,007244733795760	0,0774998593908200
REG379	0,134169359833020	0,016953624506628	0,122184241605290	0,061824295124414	0,102512690342420	0,119095611568260	0,006461808072260	0,066458329026950
REG380	0,301210970904070	0,048856180828849	0,268025543012910	0,145966485918410	0,208770341746170	0,314783969194830	0,013955727917898	0,144707204386790
REG381	0,168039027168180	0,026355197953411	0,149731910412810	0,07911449878260	0,109770491360980	0,195195275178530	0,009766725181725	0,081045133830660
REG382	13,319975296171300	0,026740314349486	0,175337281246790	0,094143193812850	0,150017207509810	0,181766270669490	0,010133082192383	0,101002097280880
REG383	0,026740314349486	27,125370470686000	0,22831047230619	0,018653279870677	0,017680423332264	0,025205363419360	0,001218467680889	0,012897319825850
REG384	0,175337281246790	0,022831047230619	15,500493469651200	0,077035369048590	0,134028619097750	0,165919339428830	0,007749558466718	0,094407280519560
REG385	0,094143193812850	0,018653279870677	0,17035369048590	21,610535184692200	0,066253751996440	0,077086626300350	0,005664041816532	0,044752396792969
REG386	0,150017207509810	0,017680423332264	0,134028619097750	0,066253751996440	17,463719344725900	0,126803700174030	0,00699118417637	0,080583797957130
REG387	0,181766270669490	0,025205363419360	0,165919339428830	0,077086626300350	0,126803700174030	14,7909096953413200	0,008585242146025	0,088942610168600
REG388	0,010133082192383	0,001218467680889	0,007749558466718	0,005664041816532	0,00699118417637	0,008585242146025	28,513884330322300	0,004412428505441
REG389	0,101002097280880	0,012897319825850	0,094407280519560	0,044752396792969	0,080583797957130	0,088942610168600	0,004412428505441	21,229287437689700
REG390	0,174899326843620	0,024865886368487	0,168031462435470	0,080734124181730	0,125888184582830	0,181642474673280	0,009718716195254	0,095958587137190
REG391	0,329120679989090	0,038597122216358	0,28522552688560	0,155177149378920	0,260068172213640	0,269251623245910	0,018217783310462	0,176636147138840
REG392	0,062791025861510	0,008649453716900	0,056408965053350	0,030288516758290	0,042965361733589	0,065518098676240	0,004263845274230	0,031118826715139
REG393	0,081319035209010	0,012839909924649	0,074890008238690	0,037551487683825	0,053361810574900	0,093426406411170	0,004245329899542	0,038485724684379
REG394	0,126931386369190	0,017571830942843	0,118699733627000	0,055162013782815	0,090275253489110	0,137776806560740	0,006089276751445	0,063569067490040



Variabile	REG382	REG383	REG384	REG385	REG386	REG387	REG388	REG389
REG395	0,327375622246540	0,0397010399478211	0,288000854056450	0,148230171233400	0,254713946653560	0,278612332238780	0,015317287355679	0,167271273716560
REG396	0,207464357575330	0,026260142100602	0,168585897830280	0,095628228935360	0,161624889551650	0,161136357149560	0,00902240172272	0,109583643365460
REG397	0,300945796004530	0,040216412570128	0,264617979702590	0,147166310757200	0,231382711740460	0,250838700293000	0,015550974177925	0,156998155049200
REG398	0,349708664371700	0,049292776740187	0,290587160304550	0,178921519918370	0,262783946349540	0,2965590276478630	0,019043419652092	0,171133279374860
REG399	0,317769805132920	0,042551528421652	0,265050156172980	0,159664509804890	0,2414261825693840	0,252411906974840	0,016797084450285	0,154541350651990
REG400	0,268436981479120	0,040059495902458	0,237904892801290	0,124012315347810	0,180802007189550	0,288162888427400	0,013790891375427	0,124754562523580
REG401	0,009116043888618	0,000979874035985	0,008555165387252	0,003572560655515	0,007668005480961	0,007973258844304	0,00384885860066	0,006205219916211
REG402	0,057804572039952	0,006905429148988	0,050194333603773	0,025968108925998	0,043433762730291	0,0503765634447803	0,00031858221717	0,029150907326278
REG403	0,241494674497040	0,029115671932701	0,204530542038570	0,111309529536210	0,182514789045160	0,217916398673990	0,013981969039451	0,127090930318950
REG404	0,044196745163867	0,007907311702451	0,040844896284614	0,023380083401798	0,031472116174916	0,042391839202632	0,002044300969453	0,023371185322446
REG405	0,001115114594999	0,000159329677219	0,000999458467719	0,000477764279484	0,000740863451022	0,001230837082549	0,00053265013174	0,000513006425711
REG406	0,271830160779410	0,033904985212810	0,225144489423990	0,133213195002310	0,197540042025270	0,230510407360390	0,016745201758388	0,125427072679490
REG407	0,331490689239120	0,050063618418900	0,280098544846220	0,172087034900920	0,254776664666680	0,276701696626680	0,015837633221931	0,170349916894620
REG408	0,221467198318920	0,028534001082002	0,184496334307330	0,104217327294750	0,160101245197480	0,2111092940330820	0,012815943954331	0,105053089364370
REG409	0,104574530567430	0,014346174447200	0,093785412606720	0,047583364776187	0,071214053014450	0,108327466849510	0,005853715189544	0,048454782641827
REG410	0,229965725318460	0,036764359041488	0,202509171047420	0,109807407181430	0,153448925802910	0,255515875531600	0,011999474248531	0,108059709154020
REG411	0,197403499589640	0,032505344107987	0,175514639597410	0,102302183680850	0,142269996455420	0,192917438160930	0,010295331862482	0,102864917528230
REG412	0,214094821147270	0,030911672882354	0,193488621560420	0,094416322798880	0,1529494866560840	0,22047626695220	0,009112361535350	0,107104918817320
REG413	0,30990831663370	0,049398996599412	0,274813376687010	0,146619921556850	0,215270902061420	0,330502477665530	0,014163551359403	0,150688275876220
REG414	0,090870791360760	0,010262794655850	0,069645640427880	0,035419131327812	0,065582765169780	0,086574266034120	0,003718954280673	0,041702242420658
REG415	0,106138669271060	0,015055938686176	0,100069638227340	0,048843284813494	0,079783580361230	0,103226153810900	0,00490291362311	0,057754465928708
REG416	0,060257801528991	0,009137933157789	0,050555162927112	0,032070786413243	0,042257035956485	0,053119647385164	0,003637106282333	0,027318061568815
REG417	0,062900401060660	0,007591369026111	0,046500523287521	0,029240215052106	0,046537479615130	0,051084257793197	0,003378335785973	0,030095912788836
REG418	0,061656825777339	0,008439043378035	0,058774587878035	0,026810967667399	0,046212909712272	0,061010035634881	0,002648037722711	0,0338664336426486
REG419	0,041114355346040	0,005490433665882	0,0372148012899431	0,020148102228580	0,030846231045213	0,037243105472238	0,002238485227971	0,019706799361164
REG420	0,040415952320103	0,005009988709740	0,037403297273811	0,01778339543216	0,030667446662058	0,037007317880943	0,001762561343293	0,021642198762963
REG421	0,332994671653330	0,044379898613975	0,297151076994670	0,161160823739870	0,256727308490370	0,2886668636422180	0,017258096048250	0,175886143888140
REG422	0,054535128047876	0,005603774311124	0,043390282510171	0,01902075792823	0,0408117464942989	0,038114848044194	0,001168760569292	0,026259243703453
REG423	0,233613870267470	0,026991550612160	0,210894983548340	0,096100783329140	0,186251948516650	0,201343257812640	0,008925138532582	0,130049300796090
REG424	0,253741754326540	0,037351307934885	0,228538140431940	0,127986294670920	0,192405028346890	0,228225398379040	0,013269868520626	0,1357320049888200
REG425	0,105104806497900	0,013506349269190	0,094948496392610	0,046038479138867	0,078107718009640	0,097272852362870	0,004788351907621	0,0538028330009058
REG426	0,278356396551590	0,046304861197371	0,255767364687560	0,135849133154200	0,186698588851410	0,312023958797280	0,014886677501891	0,139297565053560
REG427	0,276499511872300	0,039309880782504	0,245315523479830	0,121997022956010	0,189575777063370	0,307135503207880	0,014496481683100	0,136562296243390
REG428	0,193105912834340	0,030989011871872	0,162189843207190	0,102763632027600	0,135557159364870	0,183869384760950	0,011528154494321	0,094603967931830
REG429	0,065924615134840	0,008324289202598	0,058803118401379	0,028392495347116	0,053802981559685	0,057500227357380	0,002570149554703	0,0404952444977948
REG430	0,031025424384365	0,0032614666438150	0,02297144867496	0,016467262997840	0,022359174440404	0,022614954597126	0,002682416822149	0,014002885931247
REG431	0,005508393511627	0,0007486193382100	0,004901219064951	0,002328350995375	0,0003766726791638	0,005952690299595	0,000259454747729	0,002555785404110
REG432	0,312314137456970	0,048254443742426	0,268744285920630	0,140974859723100	0,212046197974550	0,345585934873020	0,014312145512728	0,149567514839920
REG433	0,246143871372430	0,035669695840817	0,22377582216700	0,109094043421900	0,166295854744290	0,281312363377640	0,013207713122318	0,120335795013110
REG434	0,213453080877930	0,032819740087656	0,183637977070760	0,108294811983090	0,158545354975260	0,186202313760850	0,010061790400072	0,108142784017250
REG435	0,153818131986540	0,017401613805334	0,126104406795230	0,070091217665510	0,114960558439110	0,123167395996640	0,0083613596654078	0,073151718180860
REG436	0,257067167334560	0,031534519603723	0,220091017301490	0,122051336696630	0,1974384445474280	0,214223035128380	0,013938043315100	0,130699601966310
REG437	0,203363648295610	0,028710583687207	0,161621136214360	0,111205838824400	0,146420317322840	0,169984678265860	0,014041559843563	0,093641277136240




Variabile	REG382	REG383	REG384	REG385	REG386	REG387	REG388	REG389
REG438	0,134818755842060	0,020310815637057	0,122832878051550	0,064895750617490	0,103713899689750	0,121253179811260	0,005708230503130	0,076066128161590
REG439	0,04566629398515	0,005354762666415	0,037494094974613	0,022193538491820	0,033778298773619	0,038319572956734	0,002967770254574	0,021769412239194
REG440	0,076368138776140	0,008915982744259	0,063389124288100	0,037337448467544	0,056698924071962	0,062867348688720	0,005037718931126	0,037125757591521
REG441	0,014762002412185	0,001987660286873	0,012125010314359	0,007046707013489	0,010462647515308	0,012080960791652	0,000788149645977	0,007111514884025
REG442	0,084518421206620	0,012162164314110	0,076673205365490	0,037498680146096	0,060743001227367	0,086917058365870	0,003670196620623	0,042634276645389
REG443	0,241524753158180	0,033005888611429	0,216904737896940	0,113633091258710	0,190331324822530	0,204522174173890	0,010433124379925	0,134381533287720
REG444	0,326567786186800	0,044951135554414	0,260670776836250	0,158270313822670	0,244410981941300	0,289956734517860	0,016319280070471	0,160229803981600
REG445	0,076429827638610	0,009495342093509	0,06516481144430	0,034577301496175	0,0578244668001183	0,066940528496670	0,003881724220013	0,039121212161880
REG446	0,120736799352970	0,028971404959935	0,097402845957370	0,074816545760290	0,078425357454890	0,119758109074840	0,004400592752910	0,0558609282066529
REG447	0,134127581375690	0,020932157265174	0,122960572886420	0,062270804986122	0,091327974614550	0,147948872595140	0,006867580612826	0,067829819406590
REG448	0,289936320261870	0,035342239001019	0,226976308264220	0,141434163966010	0,219614905492810	0,220967625114750	0,016474465792185	0,142821709422090
REG449	0,093679075756200	0,010766965209652	0,075593652397540	0,047554286166287	0,069106558878630	0,076452583180720	0,006988972385613	0,045639616602891
REG450	0,341952620417850	0,039751416125025	0,275798961639090	0,179292124509240	0,261613223366800	0,262934803505660	0,025159842891033	0,170818459061000
REG451	0,353810714847910	0,044236572450332	0,309051044360940	0,167567176158930	0,274835673167150	0,299955076065180	0,018123147651930	0,180936308448470
REG452	0,051311443928387	0,006047326156157	0,041825440012338	0,026199903271777	0,037932598326636	0,040519127224883	0,003501448899385	0,023030662584575
REG453	0,361558068039150	0,046486734078857	0,315278835634320	0,170326106224900	0,276584994153740	0,307704299750060	0,017625966973794	0,180754534652850
REG454	0,244652340721770	0,031987810935152	0,200486991298730	0,124615494909570	0,187516035043140	0,181593975468260	0,013312146409416	0,119351547144510
REG455	0,237195761657730	0,031858653829064	0,209904450054100	0,108820096575690	0,178836984979880	0,217962688836680	0,010689175616874	0,119299231733540
REG456	0,262231255474700	0,036221706586894	0,195593967327350	0,152241365040220	0,196618825357590	0,19106794332480	0,020710663672211	0,136231344442050
REG457	0,352852011993030	0,042938235365251	0,295603576910480	0,169999268191430	0,277780350110950	0,287839892861510	0,019564590438888	0,187742988683070
REG458	0,346176936168170	0,042376772775727	0,291233514717680	0,165520221419670	0,269435077977680	0,281130698305080	0,018579266752580	0,179078554773360
REG459	0,360350042921410	0,060965839444582	0,314720928150100	0,173908479919610	0,264660990290900	0,329696098410250	0,018459565295884	0,181381554512300

Variabile	REG390	REG391	REG392	REG393	REG394	REG395	REG396	REG397
REG1	-0,000622713557506	-0,001772021185053	0,000135225379155	0,000553981768707	0,000313279205365	-0,000070908933589	-0,001050939750778	-0,000469970663775
REG2	0,000808225310166	0,001059496282164	0,0003209443688961	0,000093850607968	0,000527513479207	-0,000335769635191	-0,001919223962174	-0,000138610478375
REG5	0,000292445259445	0,000272410314835	0,000050147784194	-0,000056444617181	0,000107276656941	0,000107276656941	-0,000018952534082	0,000363038233530
REG6	-0,059006341827447	0,041687265009604	-0,023305978462942	-0,028573716749179	-0,017487206584987	0,058016361362556	0,026143352331335	0,023146569037305
REG7	0,043009061707590	-0,055756280384885	0,005162316597160	0,028826938309695	0,032509818013610	-0,012704876575569	-0,014415775309316	-0,016972825975376
REG12	31,598720497670300	56,039908936799500	19,236864379665700	11,329892611961600	40,951179948832900	71,109690146560500	-25,66956958144000	-5,602546691927320
REG26	-0,257023165542740	-0,667968468526750	-0,086034928653560	-0,117407376400150	-0,236365622884150	-0,698692699836400	-0,335223499285030	-0,584795407764740
REG367	0,051157763214260	0,084064249104590	0,018052451152842	0,024430275560752	0,038212572298911	0,0863609961756720	0,044346902296510	0,078348977120400
REG368	0,015071404880984	0,0337402335475938	0,005847949871609	0,007836292125368	0,011187621526837	0,0323006157200451	0,024799182605487	0,031941754111714
REG369	0,075331521018280	0,164053890177680	0,030256235148662	0,029423146999447	0,047561673231717	0,139750313666920	0,0929734085534550	0,136150843779540
REG370	0,24933823148280	0,532531983524570	0,083172962981020	0,100578724422920	0,173949403635530	0,501845695901190	0,326580093767940	0,463253136628140
REG371	0,094330966430050	0,151821934560270	0,033751012002589	0,052075599442929	0,071760021863390	0,168155194730490	0,115748386716300	0,158071633156090
REG372	0,235724231302000	0,468281516424090	0,083496511903090	0,106774273950050	0,173030089808430	0,468535068139170	0,283929370603670	0,428152596947910
REG373	0,169333985429380	0,333169644364870	0,057230773919226	0,073858623308900	0,118826574005270	0,322259705947880	0,212269457870730	0,303961159030520
REG374	0,042829676294142	0,077566977684990	0,015880963320422	0,020478960801656	0,031005211317777	0,077407896496720	0,047961935081888	0,071764552845770
REG375	0,074026718713790	0,077489155076930	0,027631588357632	0,035206450195641	0,043998738420496	0,069047377994660	0,050656139800363	0,074471747716410
REG376	0,225348202921870	0,360151035511220	0,080184888177000	0,113330537691580	0,167478895160330	0,375100791687480	0,233809160839630	0,341858668292360
REG377	0,131742481247040	0,218191704220050	0,051702191900200	0,060396737452372	0,0845672186641090	0,201983126870750	0,133083890823140	0,200324556580530
REG378	0,115998157217740	0,264872231586720	0,041263687052657	0,054461856577463	0,090411376466050	0,276973575668600	0,181445578512580	0,244998992974150




Variabile	REG390	REG391	REG392	REG393	REG394	REG395	REG396	REG397
REG379	0,108655673862550	0,228134541031610	0,038332692389821	0,049942224283957	0,084927879705900	0,232953280351470	0,131282501538950	0,206398808711910
REG380	0,286882693152380	0,441035539749360	0,102823244481910	0,147830050261000	0,214440859496030	0,460425182349060	0,280358121980500	0,425357898281430
REG381	0,193016414356990	0,234064943099950	0,072294009953900	0,098251750097830	0,131321858243500	0,228747251648100	0,140632392394960	0,225497798227550
REG382	0,174899326843620	0,329120679989090	0,062791025861510	0,081319035209010	0,126931386369190	0,327375622246540	0,207464357575530	0,300945796004530
REG383	0,024865886368487	0,038597122216358	0,008649457169000	0,012839909924649	0,017571830942843	0,039701039478211	0,026260142100602	0,040216412570128
REG384	0,1680314624345470	0,285222253268560	0,056408965053350	0,074890008238690	0,118699733627000	0,288000854056450	0,168585897830280	0,264617979702590
REG385	0,080734124181730	0,155177149378920	0,030288516758290	0,037551487683925	0,055162013782815	0,148230171233400	0,095628226935360	0,147166310757200
REG386	0,125888184582830	0,260068172213640	0,0429665361733589	0,053361810574900	0,090275253489110	0,25471394466553560	0,161624889551650	0,231382711740460
REG387	0,181642474673280	0,269251623245910	0,065518098676240	0,093426406411170	0,137776806560740	0,278512332238780	0,161136357149560	0,250838700293000
REG388	0,009718716195254	0,018217783310462	0,004263845274230	0,004245329899542	0,006089276751445	0,015317287355679	0,009092240172272	0,015550974177925
REG389	0,095958587137190	0,176636147138840	0,031118826715139	0,038485724684379	0,063569067490040	0,167271273716560	0,109589813366460	0,156998155049200
REG390	15,303229253008800	0,268620943858540	0,072399442356890	0,091916419507820	0,128602963853250	0,252328510638210	0,154725949149560	0,253963027543910
REG391	0,268620943858540	3,089852584247830	0,095911815119740	0,108014529742140	0,191899286301760	0,571495465051960	0,354580789736810	0,522864167053490
REG392	0,072399442356890	0,095911815119740	24,233920373886800	0,033698471159275	0,045748413708295	0,088043830640360	0,052998553593167	0,089449543487920
REG393	0,091916419507820	0,108014529742140	0,033698471159275	22,829729224596900	0,063651880541470	0,112120595919240	0,066729796252710	0,108777049604590
REG394	0,128602963853250	0,191899286301760	0,045748413708295	0,063651880541470	19,172508917753600	0,196693664911300	0,111923862167190	0,197742457425070
REG395	0,252328510638210	0,571495465051960	0,088043830640360	0,112120595919240	0,196693664911300	3,659567215224270	0,346683198163190	0,505999377504500
REG396	0,154725949149560	0,354580789736810	0,052998553593167	0,066729796252710	0,111923862167190	0,346683198163190	13,036192109485100	0,316227728239930
REG397	0,253963027543910	0,522864167053490	0,089449543487920	0,108777049604590	0,179742457425070	0,505999377504500	0,316227728239930	5,494139497763270
REG398	0,266462486729020	0,615949504707500	0,098890904056440	0,121271033402030	0,206710121527280	0,599172939936710	0,368311039730710	0,542202765013910
REG399	0,237481013004290	0,550336711840500	0,087113298034210	0,106486606494110	0,179479594370430	0,542977895442430	0,341965541518200	0,4938665057746010
REG400	0,265870310397380	0,387281029982070	0,098145847509970	0,136912233396650	0,196102056176560	0,398077652166180	0,230353060761770	0,369310755361330
REG401	0,009553061833834	0,016970770370539	0,002957620445858	0,003354682456208	0,005637671965435	0,014739463936262	0,010967260434498	0,014297438359769
REG402	0,050555666137733	0,095097473371080	0,0182320592999565	0,022761806609976	0,035530762023942	0,093397928558610	0,059911497531793	0,086407503483370
REG403	0,216330629242900	0,424789163498320	0,079572138303560	0,093846837434330	0,150551961870450	0,3928268849401410	0,253356335971930	0,365955875535580
REG404	0,046345320880385	0,065188595955210	0,015811117537181	0,021596094193798	0,030100421669591	0,065083991849960	0,042806637005570	0,064974837233320
REG405	0,001174979880004	0,001444152282616	0,000430090828841	0,000622801145146	0,0008248709585139	0,001557556134451	0,000982481861749	0,001468660574425
REG406	0,228864266897790	0,449159391063210	0,088850508003170	0,106513204284540	0,162893087091350	0,436530865047820	0,271359711824930	0,407875533412430
REG407	0,244891682020360	0,592090841637930	0,085735822579310	0,109086054113440	0,193199126466580	0,580459990871050	0,363433897717040	0,521809257494200
REG408	0,187857792379990	0,370734710004640	0,072052375510140	0,090985572157190	0,143615156874460	0,360604789288740	0,218139677690910	0,326335992441340
REG409	0,108967186494880	0,147912786653260	0,040734085767629	0,054739576949126	0,075117489538240	0,151130649424390	0,090951299031360	0,144799806181040
REG410	0,23667774202440	0,326023703888840	0,087757977868350	0,1238661396108990	0,17192007453740	0,333450688549800	0,202474079008730	0,314447744900250
REG411	0,192909060476670	0,318582034561550	0,068531071626770	0,098674360936810	0,133818068858760	0,306935819137310	0,192078070125210	0,294215209203380
REG412	0,204107301380050	0,315562716917120	0,071179336285580	0,102281368123050	0,150634325651390	0,330044826749480	0,207027582219400	0,301614981258050
REG413	0,295694425655250	0,457287935388660	0,105809054172680	0,152664602123620	0,223146272793310	0,474534967774160	0,290682398736640	0,435011842718050
REG414	0,064458066932480	0,138610408562340	0,024027375429068	0,035462100914708	0,055794998476445	0,146473149965740	0,104081773118050	0,124169622196050
REG415	0,04937560171680	0,172488470448850	0,0356420706372962	0,047063998987124	0,072811047583910	0,169999514114060	0,102853877961670	0,159090715554460
REG416	0,053559172113833	0,094446431102990	0,020572621814715	0,025933192624159	0,037562635288689	0,093394823098880	0,057800674887815	0,089474906992730
REG417	0,045351008779310	0,105616736211320	0,017468879330265	0,021448847871014	0,034107061138626	0,101614781682420	0,074717938099220	0,092414792520860
REG418	0,062905617620430	0,096272516795000	0,021062977821567	0,028502534144665	0,042935256510668	0,096357688566630	0,060099132140108	0,090477961971390
REG419	0,033886969100140	0,071113154857070	0,012378527900790	0,015676278024748	0,026549987729310	0,071527648283240	0,038076129425867	0,063772285654190
REG420	0,038529475854453	0,063541767185090	0,013019050475265	0,017252066550304	0,026277231272718	0,063997029343930	0,041361686334510	0,059641860209559
REG421	0,285638523916880	0,587151765567130	0,100341696623640	0,122364260417730	0,205546848074830	0,565512172911760	0,342341990409230	0,520028912829060




Variabile	REG390	REG391	REG392	REG393	REG394	REG395	REG396	REG397
REG422	0,040449858226310	0,065344391655040	0,01270837511926	0,020555580416844	0,026764171835314	0,078606920850060	0,072631678119820	0,072415764104190
REG423	0,19280201994520	0,399149551212160	0,062326537474170	0,082224561173090	0,141495458807660	0,3990270064441270	0,262656986282260	0,355927204366040
REG424	0,229257784504060	0,441248128880290	0,080400836288970	0,099492783934280	0,161239923972170	0,420198161754220	0,257929023694700	0,393670932557250
REG425	0,097218335403490	0,163243215650090	0,033767581294303	0,045262409265971	0,068400672573820	0,166070937240840	0,106125983228430	0,153678617077110
REG426	0,316780495462210	0,392524757180760	0,114697902453970	0,157502016403820	0,213434178869380	0,388771319997730	0,237931954162060	0,384368436569500
REG427	0,291160960853870	0,404655704429140	0,106874939357360	0,1464639959815980	0,206417016609630	0,401994265079750	0,250460792930210	0,378630469490390
REG428	0,183798262086920	0,310624292265740	0,069095274116880	0,087167801793560	0,126680716268830	0,294160542923500	0,188303383812810	0,285118371719970
REG429	0,057533818773624	0,120469753699640	0,018071234684881	0,022433572494319	0,039759594228510	0,112237521503460	0,078673070075160	0,102781104024670
REG430	0,026527470982920	0,056292834364752	0,011560094375641	0,010973582686434	0,016088860670337	0,047638189313906	0,032861494650582	0,047850267413532
REG431	0,005416861252463	0,007632128822860	0,001981834036049	0,002855547716363	0,004025471164823	0,008147755879658	0,004996714140777	0,007436174747891
REG432	0,302838756466970	0,444170243227400	0,110167563817450	0,160857980907160	0,228664817363290	0,461301091068580	0,297298015719630	0,422374044550110
REG433	0,270547061963350	0,351726317234660	0,099530370299890	0,136941719316470	0,190112273923780	0,352094373637660	0,209987808747500	0,334586089131040
REG434	0,178947630751850	0,349019885184310	0,062716924729680	0,083020213321190	0,130419578438730	0,3482909090994710	0,226139176797000	0,323070872283140
REG435	0,121996445595630	0,251889943947670	0,045719095450912	0,055799220086234	0,087032149544720	0,249431645039850	0,166639603401150	0,229645983162010
REG436	0,207436171562690	0,453531863691930	0,075352984920400	0,089817382608430	0,151704822602280	0,437054204381610	0,271706253824490	0,398684229142540
REG437	0,168076312158150	0,355627539432560	0,067668812987400	0,076564700095540	0,119317610058170	0,329857775383090	0,203570337462790	0,313406080449890
REG438	0,124919442523900	0,225238245134360	0,041019804545847	0,05858725682301	0,08552689498830	0,2189922929712170	0,145019132021750	0,206159956223120
REG439	0,038937415039815	0,078539894084230	0,015227712609778	0,017397460245317	0,027023678484091	0,073880989847890	0,046784418875035	0,069461567506810
REG440	0,067026496832700	0,132172752341380	0,025957933607199	0,028992654214101	0,044881723098826	0,12257576189220	0,077538591776560	0,116894977162670
REG441	0,014024722938943	0,021018774625549	0,005142209314019	0,006549633602610	0,008593648205497	0,020840478412333	0,0159969392776689	0,020984897444124
REG442	0,080562430204410	0,126945609296010	0,028098284269470	0,039935326526497	0,059480324490815	0,131511290628600	0,081429570506010	0,120103242472800
REG443	0,203995951894790	0,421603178737580	0,067231841278460	0,085421711622060	0,145322463931730	0,410765997484250	0,266211151798310	0,376828495184490
REG444	0,23499989443840	0,571120452669400	0,087078334653440	0,112801252773110	0,194440357221420	0,559844345518520	0,361349568772260	0,493176329818500
REG445	0,066937542227870	0,1251198299674220	0,023988426220593	0,030215252817441	0,046667059596133	0,121911825195130	0,0817243226516460	0,113445507508440
REG446	0,105035279765060	0,1584189114010560	0,036447390097166	0,059486677338802	0,079688989507980	0,173907029474110	0,127647897234020	0,168513083881270
REG447	0,150371819462620	0,188904298995740	0,053968842905008	0,074290652900680	0,101170334688390	0,188337026002580	0,118780687223800	0,184455987073570
REG448	0,219308292013680	0,503282937044020	0,08277368869810	0,096311155425750	0,154663414760270	0,477204689248470	0,333115409680040	0,443856117214500
REG449	0,084788152892200	0,168101106209550	0,033971908413742	0,035504434504131	0,054493229681601	0,148477940322660	0,094388466081040	0,144903864404800
REG450	0,281442444236440	0,657241034129590	0,112280960914710	0,110828904441960	0,189228281656850	0,579247047455930	0,356082205913390	0,551039338186090
REG451	0,275027554448420	0,635167359992870	0,098065487693070	0,119713445966850	0,212200628297710	0,621190384600340	0,369724632631730	0,554467316922410
REG452	0,040059151882019	0,090516408941580	0,016213504929407	0,017912619882841	0,029166123263778	0,086230199305000	0,050790667602468	0,079857121351650
REG453	0,283272230515890	0,620167939352890	0,100568574863340	0,128253616305040	0,217568519836570	0,621232234289480	0,377554578173820	0,556303701066400
REG454	0,178263673700600	0,429077700688670	0,065753785686310	0,077032889702750	0,130792174205570	0,418380036472460	0,271438009179510	0,384443377052040
REG455	0,193424401718670	0,394274837887840	0,067619284479880	0,091465289983440	0,151390356575740	0,401673766151160	0,242595952081620	0,356642782761740
REG456	0,228846754532170	0,504960301617300	0,092056574884640	0,086667271367610	0,1359369599921860	0,4158336236652430	0,295089910195510	0,422885815057650
REG457	0,273457165194760	0,663544679273930	0,098861967973330	0,111189488309870	0,201780302909040	0,617241983806600	0,390904785005280	0,560311247717630
REG458	0,267628068880470	0,627713794461540	0,096720100665070	0,112918221742980	0,198117434468250	0,598183893150930	0,379585495791020	0,542754437755500
REG459	0,324812606203560	0,5819921866536900	0,116543633926290	0,150921465208350	0,230513234499510	0,574121656070450	0,363533496895920	0,536414852307720
REG459	0,324812606203560	0,5819921866536900	0,116543633926290	0,150921465208350	0,230513234499510	0,574121656070450	0,363533496895920	0,536414852307720
REG459	0,324812606203560	0,5819921866536900	0,116543633926290	0,150921465208350	0,230513234499510	0,574121656070450	0,363533496895920	0,536414852307720


Variabile	REG398	REG399	REG400	REG401	REG402	REG403	REG404	REG405
REG1	0,000377285964539	0,000849627507701	0,001586662665096	-0,000243679519429	0,000041187988986	-0,001252946975023	-0,000011436122201	0,000009514894942
REG2	0,000625859834763	-0,001143177255633	0,000829153088535	0,000032506777995	-0,000253381334192	0,000810123866282	-0,000079202600727	-0,000006594923388
REG5	-0,000113346601348	0,000188007693038	-0,000290154138313	0,000013528497273	0,000040742006219	-0,000070483934533	0,000067727856172	-0,000001051030240



Variabile	REG398	REG399	REG400	REG401	REG402	REG403	REG404	REG405
REG6	0,054395908021337	0,051086782289286	-0,044869570391763	-0,001160078730858	-0,000458295972168	-0,005521763358466	-0,008896602756460	-0,000325821439637
REG7	-0,054791165494118	-0,046501326573309	0,055917218602040	0,001045455087188	-0,000147342652330	-0,02565666320887	0,011544596110711	0,000392481850564
REG12	-54,6774896117253700	-19,179026993558700	32,778224413666600	1,267228328654720	17,690658327338300	48,7243655281718000	-25,362173180876500	0,375900189443690
REG26	-0,725604579653040	-0,631032325239720	-0,465136364628100	-0,01212751348178450	-0,098679541577220	-0,4161717673246180	-0,067911177905250	-0,001509072848824
REG367	0,090219142938840	0,079345326653100	0,078356043788260	0,002087711801883	0,014700366464397	0,060743105292407	0,012175549605465	0,000314154649757
REG368	0,042370401464336	0,036590000188261	0,026898665913504	0,000816847503762	0,005551385353518	0,025497869577505	0,0052044223169259	0,000102571433954
REG369	0,162463023997420	0,144661071163650	0,101404173208560	0,004534231761817	0,025696291449277	0,121030897523170	0,016625252585827	0,000385659640977
REG370	0,549404089427810	0,482873535922970	0,354124920681260	0,016013757916597	0,0828665396339670	0,376193354957310	0,063127710031140	0,0013269258505087
REG371	0,189069474055530	0,174026426045130	0,160366477655120	0,003790896937544	0,030710178027078	0,117493546604090	0,028768709501344	0,000724074047145
REG372	0,496134010054210	0,454103983737470	0,357357185376580	0,012076718190163	0,080072943579540	0,328907538777500	0,060593449090881	0,001455651203365
REG373	0,354932788335890	0,315502988126740	0,246885952456650	0,010047862277448	0,054573426753751	0,238142140198870	0,046215266581516	0,000971678289832
REG374	0,083945140373440	0,076392505898500	0,065804326545960	0,001982897761434	0,013928955496176	0,057569032755834	0,010725181312132	0,000278923239909
REG375	0,076880605463440	0,067366696140900	0,094818630289570	0,003340956574184	0,016754910427005	0,074489767260140	0,015711863580860	0,000459687560353
REG376	0,395328140931910	0,354097130259310	0,351554146005100	0,010479401321134	0,068133796416060	0,279995761373100	0,056241832329211	0,001544712324250
REG377	0,229202340989220	0,211067103754920	0,184934881355240	0,005894660194516	0,040172574709454	0,170166389284230	0,030909628429626	0,000811835238930
REG378	0,283125093697710	0,273114288929230	0,186989657153800	0,006486678811325	0,047637007052801	0,182026394868690	0,032060884394609	0,000826173491178
REG379	0,242854865374200	0,220344799855930	0,172932695850570	0,005363692077024	0,038116674146988	0,155769345882560	0,027600966308244	0,000678469425354
REG380	0,503319091710830	0,440024441361190	0,457682433168800	0,012288185074178	0,082945185074170	0,346689709574530	0,073540281563560	0,00195865214159
REG381	0,259358155748480	0,218927967713710	0,284261343860830	0,007641241199681	0,046955983061385	0,207322313869830	0,043916214400006	0,001262296645480
REG382	0,349708664371700	0,317769805132920	0,264836981479120	0,009116043888618	0,057804572039952	0,241494674497040	0,044196745163867	0,001115114594999
REG383	0,049292776740187	0,042551528421652	0,04005949902458	0,000979874035985	0,006905429148998	0,029115671932701	0,007907311702451	0,000159329677219
REG384	0,290587160304550	0,265050156172980	0,237904892801290	0,008555165387252	0,050194533603773	0,204530542038570	0,040844896284614	0,000999945848719
REG385	0,178921519918370	0,159664509804890	0,124012315347810	0,003572560653515	0,025968108925998	0,111309529536210	0,023380083401798	0,000477764279484
REG386	0,262783946349540	0,241261825693840	0,180802007189550	0,007668005480961	0,043433762730291	0,1825147789045160	0,0314172116174916	0,000740863451022
REG387	0,296590276478630	0,252411906974840	0,288162888427400	0,007973258844304	0,050376563447803	0,217916398673990	0,042391839202632	0,001230837082549
REG388	0,019043419652092	0,0167970844450285	0,013790891375427	0,000384885860066	0,003011858221717	0,013981969039451	0,002044300969453	0,000053265013174
REG389	0,171133279374860	0,1545413500651990	0,124754562523580	0,006205219916211	0,029150907629278	0,127090930318950	0,023371185322446	0,0000513006425711
REG390	0,266462486729020	0,237481013004290	0,265870310397380	0,009553061833834	0,050555666137733	0,216330629242900	0,046345320880385	0,001174979880004
REG391	0,615949504707500	0,550336711184050	0,387281029982070	0,016970770370539	0,095097473371080	0,424789163498320	0,065188595955210	0,0014444152282616
REG392	0,098909040564440	0,087113298034210	0,098145847509970	0,002957602445858	0,018232059299565	0,079972138303560	0,015811117537181	0,000430090828841
REG393	0,121721033402030	0,106486606494110	0,136912233396650	0,003354682456208	0,022761806609976	0,093648374343320	0,021596094193798	0,000622801145146
REG394	0,206710121527280	0,179479594370430	0,196102056176560	0,005637671965435	0,035530762023942	0,150551961870450	0,0301004216689591	0,000834709585139
REG395	0,599172939936710	0,5429778954442430	0,398077652166180	0,014739463936262	0,093397928558610	0,392626849401410	0,0650833991849960	0,001557556134451
REG396	0,368311039730710	0,3411965541518200	0,230353060761770	0,010967260434498	0,059911497531793	0,253356335971930	0,042806637005570	0,000982481861749
REG397	0,542202765013910	0,493865057746010	0,369310755361330	0,014297438359769	0,086407503483370	0,365955875535580	0,064974837233320	0,001468660574425
REG398	1,415000130276420	0,592198140106410	0,37710390300990	0,014743729810897	0,098245538867090	0,43202865002610	0,070600259167400	0,001632011516146
REG399	0,592198140106410	4,339159953607560	0,3367000520967650	0,013088528414756	0,090915287423350	0,3782627070135810	0,064332596871620	0,001484952311740
REG400	0,436170139030990	0,377300520967650	8,236359483324880	0,010527002566506	0,073563183119940	0,311607234591550	0,063818620812760	0,001792343405986
REG401	0,014743729810897	0,013088528414756	0,010527002566506	28,612093966646200	0,002694730101126	0,01277697393474	0,002147114725065	0,000044416407407
REG402	0,098245538867090	0,090915287423350	0,073563183119940	0,002694730101126	24,762819364177700	0,069568196016910	0,012407799942202	0,000316466199358
REG403	0,43202865002610	0,3782627070135810	0,311607234591550	0,01277697393474	0,069568196016910	9,843711433439490	0,050389179103158	0,001242940100481
REG404	0,070600259167400	0,064332596871620	0,063818620812760	0,002147114725065	0,012407799942202	0,050389179103158	25,790981002192300	0,000282176751723
REG405	0,001632011516146	0,001484952311740	0,00192343405986	0,000044416407407	0,000316466199358	0,001242940100481	0,000282176751723	29,272266193573500




Variabile	REG398	REG399	REG400	REG401	REG402	REG403	REG404	REG405
REG406	0,481431060258830	0,444034647415170	0,349990887787570	0,010517094102418	0,079112342978690	0,327478054942110	0,056482465766966	0,001465691535476
REG407	0,643453805690240	0,566008860276920	0,401296166339660	0,015101206725014	0,091915518580900	0,406906546490840	0,068512380663690	0,001458917087655
REG408	0,402802657818320	0,350131139901630	0,305091738289900	0,009302512339855	0,062545790456150	0,278604717110760	0,045106554201071	0,001213895841415
REG409	0,161517653207270	0,147575002337990	0,161080067204340	0,0041056623092141	0,030076251902730	0,120268674344600	0,025573925143289	0,000734476205792
REG410	0,372915414351490	0,319406669092840	0,371635911199940	0,009451298694994	0,063508287438430	0,272808312392510	0,057291581250288	0,001616911016995
REG411	0,344198478813090	0,298005897066860	0,282961279476420	0,009592824477305	0,054859003928731	0,243216972051330	0,048544822875809	0,001147816889139
REG412	0,345452127840710	0,307992302130850	0,314527357259850	0,009689046721508	0,059982766256578	0,247020357702670	0,051153468631944	0,001386981885000
REG413	0,519294429469530	0,447630798666230	0,474413870652220	0,013228715109507	0,085042526499730	0,363573661076360	0,074794497476310	0,002018200131308
REG414	0,155980162699730	0,139593695853570	0,1185377249556890	0,003980742732481	0,025655400243553	0,109049316906460	0,017113920146347	0,000532360456683
REG415	0,177421231050670	0,15779489961480	0,147989350575460	0,005454285335638	0,030062736693075	0,127877845980650	0,025512716474861	0,000615732175141
REG416	0,105420406129280	0,096718656244340	0,082335161588930	0,002160615484577	0,017217490991272	0,070107890652240	0,01386254932277	0,000348248240218
REG417	0,11383063603470	0,103440321489000	0,073742339587490	0,002985020231989	0,018152809404981	0,079615243120020	0,012081638036832	0,0003156900419210
REG418	0,097779804137410	0,088430421142310	0,086843890758010	0,003275002095325	0,017606557198674	0,072991601616830	0,015187554873625	0,000379844072330
REG419	0,077027538708960	0,068457346521830	0,054929818813761	0,001493137852646	0,011573983108971	0,048559144810860	0,009407598725584	0,000205385018171
REG420	0,064123677948050	0,060128741004916	0,053148685772843	0,002069812934726	0,011755551908364	0,047076652583364	0,009462205739223	0,000239090616124
REG421	0,607232102839500	0,542443651421870	0,419318319670900	0,016106814808883	0,094891935009480	0,411833801014020	0,071362151453630	0,001617379438918
REG422	0,068823502368820	0,081116017390320	0,056086468406271	0,002606887292264	0,016796717857387	0,050788853427195	0,012712260594469	0,000366038932339
REG423	0,400107394289120	0,367734735492050	0,277907374214440	0,012907910256829	0,067306622778350	0,281726773478130	0,049251438961993	0,001169704568747
REG424	0,460654637851970	0,404651383805150	0,332541304073680	0,012700299807182	0,071508638806810	0,312788194774830	0,057506866578437	0,001283758570111
REG425	0,170201675604360	0,158175370137990	0,140817679074020	0,004942003440447	0,030303036402603	0,121681032525320	0,024206128366852	0,000627105839283
REG426	0,432200674627900	0,371531083909150	0,457422054458240	0,012901898817793	0,07753025255240	0,333599396081320	0,074963935515220	0,002018179630773
REG427	0,439572205356390	0,376137218218130	0,438217615685850	0,013050772261051	0,077571930960380	0,340597041923700	0,067181711862480	0,001924017920343
REG428	0,340986804552300	0,296974306952570	0,275193555060210	0,008650022550081	0,054176926187080	0,241175377028720	0,045879810958606	0,001126584155050
REG429	0,116822286838190	0,102183286236700	0,077027145925250	0,004511473106375	0,018757266329946	0,087358689849730	0,014382062217919	0,000303049277967
REG430	0,057399325158054	0,052944692758240	0,036403648989148	0,0013490243438798	0,009426673590630	0,042467492430748	0,005895947503656	0,000149289691951
REG431	0,008553541656413	0,007960269489878	0,008554865212909	0,000220127947534	0,001554938599556	0,006273469943442	0,001303762074329	0,000038996716495
REG432	0,508486946470850	0,433905982324310	0,490285117658740	0,013807953327718	0,085806559393520	0,372678349561680	0,075100174249200	0,002151963516769
REG433	0,383714317563140	0,327739322960350	0,404040784639990	0,011167952232991	0,069002535112750	0,299342158987250	0,061544938147822	0,001780942234046
REG434	0,379946875251890	0,343320837360320	0,274561197872430	0,009656825058119	0,060006380508894	0,251793213672030	0,048639459106660	0,001127345149559
REG435	0,264717785226960	0,251658739977270	0,183864314515770	0,006517306824974	0,045331967229521	0,181869009711540	0,031171350607476	0,0008123433335458
REG436	0,471201295151280	0,426395517221810	0,312659167406660	0,011879553800048	0,074047686337310	0,318490915238790	0,051941274150004	0,001226591555026
REG437	0,387274773611590	0,343771445509740	0,262157112030070	0,007909919280287	0,058181980065125	0,258704741079490	0,041890547835895	0,001002835687239
REG438	0,231361794116100	0,207248159585280	0,173423620570320	0,007551220118207	0,038066622575168	0,164159232643660	0,032424888117457	0,000716077419683
REG439	0,082082044337690	0,075083240245600	0,057746989517269	0,001951687006997	0,013449662169038	0,057580989912711	0,009273027478359	0,000238044123779
REG440	0,135821094198090	0,124812839997550	0,095385580747370	0,003387902062250	0,022524096675070	0,096478045847500	0,015775508602318	0,000392773230910
REG441	0,022092714777069	0,0221524439853182	0,018756318314681	0,000678070578257	0,004414208285384	0,016668568868696	0,003640457856792	0,000094964139324
REG442	0,138139057183830	0,122371004201260	0,123816203742300	0,003868501444719	0,023655105040839	0,098573866790450	0,020049957629160	0,000537638979451
REG443	0,430577977441420	0,389093897737810	0,291162900875250	0,013044821181119	0,068719688766700	0,295122515238130	0,053366381261926	0,001159839480033
REG444	0,629075567221010	0,543561412226500	0,410397279477090	0,014714933263316	0,090557219441070	0,413302624550790	0,063064062729580	0,001545016307752
REG445	0,129582035109470	0,119028689682050	0,097054574232730	0,003770820952366	0,022159062557035	0,093247471908010	0,016651287931815	0,0004208883076701
REG446	0,209677745985780	0,18262252522450	0,182003326733280	0,004534811381601	0,031297701625764	0,128790509473480	0,034139623913233	0,000792033770502
REG447	0,2043565532492540	0,178585643092980	0,215146767067260	0,006439103418735	0,037742682861835	0,160146273043800	0,035463311802228	0,000968649083066
REG448	0,527641587743340	0,488669633115910	0,329321733513690	0,013607558986894	0,084686096088940	0,362158736172600	0,057581474203692	0,001370780596482




Variabile	REG398	REG399	REG400	REG401	REG402	REG403	REG404	REG405
REG449	0,170562905136120	0,154065798991500	0,117278129335650	0,004328960460777	0,027784749280185	0,124574668639320	0,019068960263105	0,000467512900707
REG450	0,667548591199070	0,594012706991880	0,400981957223880	0,015944374692976	0,100329043921010	0,462746726889230	0,064913947635960	0,001431602118132
REG451	0,665840771226300	0,594506098182710	0,432137417821160	0,015932386986209	0,100588570273590	0,435646719500360	0,069881270140950	0,001616783910057
REG452	0,096642833492900	0,08846038000810	0,062833348367290	0,001799573804553	0,015008470092302	0,063009566047310	0,009790496154794	0,000244187664175
REG453	0,659460998452360	0,599279687711430	0,447304313472580	0,015536080680260	0,102995926230230	0,429430540030460	0,073912041077430	0,001770369897783
REG454	0,456767588971150	0,425722501603100	0,275734137041230	0,010255847735449	0,070796173379170	0,292311860791260	0,049000399521272	0,001094754393579
REG455	0,424854444008570	0,379135701735530	0,311140238360220	0,010385897917761	0,0866628521966080	0,280669555774230	0,050098102508359	0,001248334914570
REG456	0,511224461790220	0,450965128963340	0,299886581144800	0,014290362525247	0,076992696011940	0,373345443251550	0,054717489140212	0,001096682976830
REG457	0,67918917179460	0,597823373073120	0,411155472992660	0,018233487980847	0,100919290434640	0,463158775993280	0,067932417193200	0,001486456737725
REG458	0,649924348973720	0,583513927284680	0,4065470140331040	0,016755360822658	0,099413561126610	0,437616867884420	0,067991705969620	0,001546475759304
REG459	0,6211699413261180	0,560271533760520	0,4839663025546510	0,016435338200298	0,102541616138840	0,432000002406780	0,082042460920810	0,002031993483216

Variabile	REG406	REG407	REG408	REG409	REG410	REG411	REG412	REG413
REG1	0,001695269959319	-0,000736150969700	0,000579374018222	0,000868856752575	0,001224879022433	-0,000399652554455	0,000445643420465	0,000975963227324
REG2	-0,001017737620278	0,000721244410727	0,000666363425313	-0,000300255383532	0,000590145842350	0,000975264911774	-0,000469332241742	0,000528810043823
REG5	0,000166181652178	-0,000095908263381	-0,000289398727300	0,000022773097356	-0,000373645856132	0,00000335948775	0,000165371782974	-0,000480884991571
REG6	0,000176758599576	0,070630548521920	0,0003633654251677	-0,026254180547558	-0,052468560912882	-0,0202323657841612	-0,021529917887093	-0,0032733192742903
REG7	-0,038915794493101	-0,036022265102761	-0,018503947816006	0,020621408058533	0,054012712773676	0,018651999028880	0,056431209236812	0,071626132643060
REG12	67,330653762128800	-134,351621373266000	48,521344027506000	38,585658957522400	-6,941084166684460	-75,872535834309100	20,836976344904500	-39,069436015818400
REG26	-0,471704751969870	-0,718844355474910	-0,416932546375920	-0,156023144448420	-0,364824974452050	-0,349190035909970	-0,364202891220610	-0,547425279416910
REG367	0,0694306060503520	0,084843416415730	0,058960851690987	0,029838651266300	0,066296272640130	0,054561134657310	0,0592255981946080	0,0878281490995580
REG368	0,028601378949784	0,04229296045069593	0,024091856703404	0,009445250767448	0,025329703877112	0,023652499114487	0,021363885111482	0,034782980776613
REG369	0,130088586310570	0,1464641116753700	0,102943666060720	0,041716827329892	0,088124678709320	0,084438481120820	0,076755478237550	0,1134739269925010
REG370	0,379689797330920	0,545540377329280	0,325971746588250	0,129319978937940	0,306763534186170	0,300180830397140	0,2952133233365950	0,435546759702790
REG371	0,146988362698280	0,183666781120870	0,117700643526180	0,062638347311990	0,145449672192430	0,115826985273060	0,130035259381820	0,194517924983840
REG372	0,379773635064020	0,4736005193665430	0,303568905609470	0,140615224480050	0,303421264970040	0,270568306022300	0,288863967500520	0,416562704070250
REG373	0,250095754222140	0,354563076897870	0,209709700693170	0,091871380699770	0,21686774300040	0,20554445663991520	0,2049954366990830	0,303322359188040
REG374	0,067367151792510	0,077879112936990	0,054041196401513	0,026351926898045	0,057179491883192	0,0476693734446573	0,0516341769566573	0,075403692250610
REG375	0,076162871210910	0,064820158829330	0,063851433254590	0,040448095480071	0,089066302825240	0,064577497001180	0,071259966116280	0,104022867702480
REG376	0,31344807353430	0,3730424445370830	0,265999963684840	0,137218680300320	0,310656516212850	0,244260196222900	0,280238801087840	0,409389712867470
REG377	0,201893402780790	0,201489453219930	0,153673666349890	0,079156292782630	0,163969623352420	0,135500137510300	0,1394723888902940	0,203479953876650
REG378	0,225156731512960	0,269089894873780	0,169462330952670	0,077893531287730	0,157363556764550	0,138709751886690	0,162540375034630	0,223169498008890
REG379	0,181466777486930	0,232054279930300	0,148056292541870	0,066277261873230	0,143468304665350	0,127435150523780	0,138205489268730	0,200103791971640
REG380	0,387650337599370	0,478458093875890	0,336908014094090	0,173749128094130	0,407517451121450	0,320410868418760	0,355451478673870	0,533955508066220
REG381	0,221669129360370	0,231312640318350	0,196360770769710	0,111724521746570	0,259700463118990	0,190957427831150	0,208778960660680	0,317501357156570
REG382	0,271830160779410	0,331490689239120	0,221467198318920	0,104574530567430	0,229965725318460	0,197403499589640	0,214094821147270	0,309908831666370
REG383	0,033904985212810	0,050063618418900	0,028534001082020	0,014346174447200	0,036764359041468	0,032505344107987	0,030911672882354	0,049398996599412
REG384	0,225144489423990	0,280098544846220	0,184496334307330	0,093795412606720	0,202509171047420	0,175514639597410	0,193488621560420	0,274813376687010
REG385	0,13213195002310	0,172087034900920	0,104217327294750	0,047583364776187	0,109807407181430	0,102302183680850	0,094416322798880	0,146619921556850
REG386	0,197540042205270	0,254776664666980	0,160101245197480	0,071214053014450	0,153448925802910	0,142269996454520	0,1529494866560840	0,215270902061420
REG387	0,230510407360390	0,276701696626860	0,211092940330820	0,108327466649510	0,255515875531600	0,192917438160930	0,220498726695220	0,330502477666530
REG388	0,016745201758388	0,015837633221931	0,0128115943954331	0,005853715189544	0,011999474248531	0,0102955331862462	0,009112361535350	0,014163551359403
REG389	0,125427072679490	0,170349916894620	0,105053089364370	0,0484454782641827	0,108069709154020	0,102864917528230	0,107104918813270	0,150688275876220



Variabile	REG406	REG407	REG408	REG409	REG410	REG411	REG412	REG413
REG390	0,228864266897790	0,244891682020360	0,187857792379990	0,108967186494880	0,236677774202440	0,192909060476670	0,204107301380050	0,295694425655250
REG391	0,449159391063210	0,592090841637930	0,370793710000460	0,147912786653260	0,326023078658840	0,318582034561550	0,315562716917120	0,457287935388660
REG392	0,088850508003170	0,085735822579310	0,072052375510140	0,040734085767629	0,087579778683350	0,068531071626770	0,071179336285580	0,105809054172680
REG393	0,106513204284540	0,109086054113440	0,090985572157190	0,054739576949126	0,123661396108890	0,089674360936610	0,102281368123050	0,152664602123620
REG394	0,162893087091350	0,193189126466580	0,1436151566874460	0,075117489538240	0,171972007453740	0,133818068858760	0,150634325651390	0,223146272793310
REG395	0,436530865047820	0,580458990871050	0,360604789288740	0,151130649424390	0,333450683549800	0,306935819137310	0,330044826749480	0,474534967774160
REG396	0,271359711824930	0,363433897717040	0,218139677690910	0,090951299031360	0,2024740790008730	0,192078070125210	0,207027582219400	0,290682398736640
REG397	0,407875533412430	0,521809257494200	0,326335992441340	0,144799806181040	0,314447744090250	0,294215209203380	0,301614981258050	0,435011842718050
REG398	0,481431060258830	0,643453805690240	0,402802657818320	0,161517653207270	0,372915414351490	0,344198478813090	0,345452127840710	0,519294429469530
REG399	0,444034647415170	0,566008860276920	0,350131139901630	0,147575002337990	0,319406669092840	0,298005897068860	0,307992302130850	0,447630798666230
REG400	0,349990887787570	0,401296166339660	0,305091738289900	0,161080067204340	0,371535911199940	0,282961279476420	0,314527357259850	0,474413870652220
REG401	0,010517094102418	0,015101206725014	0,009302512339855	0,004105623092141	0,009451298694994	0,009592824477305	0,009689046721508	0,013228715109507
REG402	0,079112342978690	0,091915518580900	0,062545790456150	0,030076251902730	0,063508284738430	0,054859003928731	0,059982765256518	0,085042526499730
REG403	0,327478054942110	0,406906546490840	0,278604717110760	0,120268674344600	0,272808312392510	0,243216972051330	0,247020357702670	0,363573661076360
REG404	0,058482465766966	0,068512380663690	0,045106554201071	0,025573925143289	0,057291581250288	0,048544822875809	0,051153488631944	0,074794497476310
REG405	0,001465691535476	0,001458917087655	0,001213895841415	0,000734476205792	0,001616911016995	0,001147816889139	0,001386981885002	0,002018200131308
REG406	7,935482771437880	0,436294973430940	0,306111217352850	0,144600770725660	0,300779918323080	0,256556274983070	0,270389234391610	0,3931639343607900
REG407	0,436294973430940	2,800980281368070	0,373560344510670	0,142595613284230	0,343138235248680	0,331547354206420	0,329857681267470	0,495507301743600
REG408	0,306111217352850	0,373560344510670	11,503904087596700	0,115403553260690	0,265811862492190	0,221221665125450	0,232938564942800	0,3514632918444280
REG409	0,144600770725660	0,142595613284230	0,115403553260690	21,077354647404700	0,142725113971580	0,106672234555360	0,121792064423090	0,177464144750990
REG410	0,300779918323080	0,343138235248680	0,265811862492190	0,142725113971580	10,904450342524600	0,257174547739380	0,279120649788400	0,424076373116270
REG411	0,256556279483070	0,331547354206420	0,221221665125450	0,106672234555360	0,251714547739380	13,26874746099400	0,219815007134760	0,3320349898991690
REG412	0,270389234391610	0,329857681267470	0,232938564942800	0,121792064423090	0,279120649788400	0,219815007134760	12,444482405306600	0,3689361949666920
REG413	0,393163543607900	0,495507301743600	0,3514632918444280	0,177464144750990	0,424076373116270	0,3320349898991690	0,3689361949666920	4,677830703832810
REG414	0,11719575772480	0,14861859074360	0,104093369593350	0,044869804760890	0,106738622229520	0,08211274581480	0,101005795473660	0,146595464831310
REG415	0,134790993711630	0,171767884643590	0,114179840488560	0,057140756007509	0,128705235974620	0,111250461592690	0,118841881045830	0,172525423151130
REG416	0,087066103792260	0,096208808519470	0,066980969330820	0,033670406118156	0,071852737947210	0,060095345010783	0,062571533147690	0,092807461488890
REG417	0,086984847207920	0,107615998981900	0,071388751890770	0,029147203348324	0,066191947853340	0,057994599615612	0,062336297561359	0,090539111960510
REG418	0,076960629191380	0,094516605974020	0,064482651803080	0,034368846890915	0,076123702472490	0,063918433205940	0,071033930357720	0,101259667003120
REG419	0,057222374641068	0,072614246298280	0,047223136655857	0,020669545639921	0,045432531445757	0,040226849861180	0,041786630189203	0,062320277363892
REG420	0,052170035386128	0,061323358618454	0,041371499421112	0,021877687818126	0,046176886246523	0,039262160354403	0,044635328225889	0,062014717760652
REG421	0,445971855401320	0,586170352957660	0,368915803292730	0,159794927331060	0,356129011064570	0,332191936248100	0,337397861729530	0,492833211289150
REG422	0,070189523405300	0,066102560914780	0,042700934871596	0,0293161109841126	0,051763932105381	0,039160336198147	0,060796674415433	0,072273573371790
REG423	0,291111163555030	0,398239250099660	0,243293121145640	0,107381012866330	0,237945626531550	0,219944762143960	0,246312689351030	0,342122285267720
REG424	0,334575339902430	0,447205267068160	0,282883883850020	0,124862836664850	0,287682610454820	0,265340633481510	0,284199568862190	0,392599633051000
REG425	0,138038119876650	0,161240976085190	0,110308531005630	0,057338866606888	0,122639942842720	0,102092065044000	0,1159813967388730	0,163764990222290
REG426	0,359938828743800	0,397470897196480	0,312458754868950	0,179529558157550	0,414883659528540	0,316821899660520	0,342939726791610	0,516786601559850
REG427	0,357756036443800	0,403235208530690	0,319454513558120	0,169817173205540	0,395856842317670	0,299078391879030	0,333794012223980	0,4998056663971740
REG428	0,264936949302930	0,318598311674420	0,22259350477940	0,106347664478630	0,246288975250430	0,207972630229310	0,208569208259550	0,317772860390940
REG429	0,077549606197290	0,120103911363160	0,070496069843610	0,027717118574673	0,068038350290950	0,067584210892330	0,069342934139040	0,098880460502070
REG430	0,050674068024977	0,048829510002710	0,037135373514226	0,016287072677343	0,031928374861570	0,028919561778640	0,026431826001048	0,038873680713364
REG431	0,00721757243127	0,007794084169333	0,006138551692045	0,003406210212839	0,0076249552566083	0,005570486484980	0,006652502545128	0,009736192909736
REG432	0,392928119242570	0,479740933985010	0,359639693022250	0,184264671962330	0,445946753583460	0,335123967674070	0,381916828090970	0,576643112286510




Variabile	REG406	REG407	REG408	REG409	REG410	REG411	REG412	REG413
REG433	0,320342079764730	0,347241207723310	0,284423082008270	0,157750597585400	0,363844990901670	0,270044052020520	0,302439147106420	0,453782869586220
REG434	0,2814304066673510	0,370319737159380	0,230436241668100	0,105388730898010	0,240081757008190	0,214743316058320	0,225232147003470	0,330591525749770
REG435	0,219293232933490	0,244090738772640	0,165345697966250	0,078057434153500	0,158230798851370	0,137064690262430	0,152304682565860	0,212829043761340
REG436	0,354533225394380	0,448130346931020	0,287127189947430	0,121872715907210	0,265190085370650	0,2454333115460200	0,252981579026800	0,366498195323280
REG437	0,302529321633270	0,353829641998960	0,2411228691142850	0,103205567084670	0,226945145541050	0,203219057560460	0,194104951450270	0,296369644941470
REG438	0,167064056836630	0,231497466521930	0,141124280646220	0,065973415329120	0,152592200971880	0,140792135953550	0,146612729922570	0,211674857125270
REG439	0,067357281685520	0,074193577988710	0,052418772695202	0,023865979962280	0,049735961051893	0,043396419024313	0,044572217226986	0,064809494363090
REG440	0,112492209263030	0,1226512056834020	0,086364125928700	0,039919986443418	0,081943475368560	0,072858704549030	0,0735566405765740	0,106295815498720
REG441	0,020860655865885	0,019929668947503	0,014525953640270	0,008648742140286	0,0170187051688323	0,013799051350531	0,015781881502158	0,0215399331785403
REG442	0,106850564253110	0,1321118089921700	0,092654230966400	0,047577626386362	0,109519145316650	0,087231107512340	0,099008857238780	0,145102373342760
REG443	0,306610781721560	0,429454459613070	0,255432306767090	0,110239420291770	0,250149001479560	0,2399444337352270	0,2495114122290630	0,3569113866382500
REG444	0,432456100212910	0,612412827561040	0,385726320279930	0,144935354089700	0,358524971963080	0,321782672720140	0,332716223506410	0,505112518641680
REG445	0,102817485556320	0,122488375168700	0,082703403931840	0,039279770517419	0,085148157429130	0,073688154947110	0,080170301245100	0,114221692722890
REG446	0,146592703154280	0,213444214250850	0,128314051479200	0,065712313232130	0,170953174459820	0,139190633269200	0,147444120923560	0,230184521751500
REG447	0,172402013980610	0,188128866757430	0,148103868569200	0,085554204924100	0,195076602779680	0,148579112317740	0,164631970073790	0,2441511069888450
REG448	0,411049285139700	0,497296339672340	0,319671550760050	0,134531729806710	0,287104761571400	0,267001326488260	0,275411884097440	0,3939726011668970
REG449	0,142106668339930	0,151400798989830	0,109798283168860	0,049151075849518	0,101432199755200	0,092717980368700	0,087175607083220	0,128414009164550
REG450	0,515667314390900	0,610666560773300	0,407375852632450	0,159787468329690	0,338092130644320	0,332793045834420	0,299923540660610	0,448638299005140
REG451	0,479185599473360	0,642407182923910	0,399394925158380	0,161516686743190	0,361371965835160	0,339516586057140	0,349281037546360	0,511304373417850
REG452	0,078393983865210	0,086871203310660	0,059481563244895	0,025869676183175	0,052386622616675	0,047156479346002	0,047102650413265	0,069208982364340
REG453	0,488920164970670	0,634277516401300	0,398061002849430	0,171861124150040	0,377240120664220	0,342671047655520	0,365569285861100	0,529090551843990
REG454	0,347765171413180	0,435553465433450	0,265298767714830	0,110988297643690	0,2326245084003170	0,224264746082940	0,228932540660610	0,328031886813190
REG455	0,309558971326710	0,411829090017630	0,263369218068190	0,116485944062190	0,266249284289380	0,231848000144720	0,253071875457630	0,370392702671240
REG456	0,395854453016020	0,47117121746930	0,311052983769470	0,1213144450881060	0,267600822894270	0,272029340012660	0,226668194158350	0,345885141608640
REG457	0,479152524620530	0,6577664646345370	0,406378112062060	0,151698025931470	0,349304701332890	0,344224922742420	0,335581307912630	0,495138415651460
REG458	0,473527733305090	0,625448823717130	0,389657871774810	0,154923462440860	0,345024092393380	0,330377999709340	0,333941704158700	0,485950083300680
REG459	0,483131511314740	0,589276138640160	0,395152534320190	0,190451161078620	0,423267829671850	0,362871724719960	0,386415820969170	0,564657875838260

Variabile	REG414	REG415	REG416	REG417	REG418	REG419	REG420	REG421
REG1	0,000234984302358	-0,000360534862677	0,000506317974933	-0,00050023346500	-0,000222522669912	0,000236679064342	-0,000072393174542	-0,000886925067562
REG2	-0,000990654660304	0,000337347416830	-0,000195843518373	-0,000570411729273	0,000005046139284	0,000206084940021	-0,000216782599231	0,001006114029610
REG5	-0,000348475583975	0,000096163060119	0,000045639230043	-0,000114037981960	0,000060025050766	0,000028689957739	0,000053044389701	0,000303720578656
REG6	0,008686663001305	-0,007867156806730	-0,003591466245077	0,004935900930296	-0,007864887119847	0,005970908414371	-0,003008298461600	0,027245723153307
REG7	0,003870356331559	0,019728003431112	-0,003511554656885	-0,012557281160010	0,016710119337162	-0,002176802196881	0,007840227378086	-0,015321875567475
REG12	33,318729362404500	4,656652824084070	-7,997110428547980	1,074959731619880	9,863254866085330	8,783149947626900	12,067512971929600	6,726269673847900
REG26	-0,139289236182490	-0,198963636562460	-0,102449032957700	-0,090437647307710	-0,106290893306540	-0,097635036388170	-0,066823000554850	-0,681960811077070
REG367	0,019895857196459	0,030290928262249	0,015989011095494	0,012741363242544	0,0117363325437643	0,0122665976414032	0,010685036084724	0,089893955727560
REG368	0,10316107050655	0,010042378885277	0,007052722847084	0,008075196166554	0,005421983493031	0,003956775291105	0,003476642318994	0,034541133224540
REG369	0,036056840502515	0,042499544187817	0,026993315323575	0,030965689965805	0,023432877358071	0,017545951625631	0,015869441961168	0,150862502016140
REG370	0,12834149462610	0,15801131884660	0,082715365323460	0,095425530180800	0,088722667686770	0,060722995939890	0,056986131952908	0,521050357480180
REG371	0,054523051409737	0,057699547683952	0,036314168129927	0,035401501438647	0,034212534493575	0,021249708679699	0,022024277143439	0,1694203669545950
REG372	0,117576435340610	0,147797310642670	0,094137781269650	0,083281735482190	0,084673555393620	0,060276537862152	0,055764990303618	0,474621130748850
REG373	0,082534166083100	0,106935893427100	0,057313229519681	0,0607922444114741	0,060864094962228	0,039617222361657	0,038733910248611	0,338413711382270



Variabile	REG414	REG415	REG416	REG417	REG418	REG419	REG420	REG421
REG374	0,021437579644394	0,025299028249017	0,015098155191341	0,014925791454833	0,014657896532484	0,010066776303302	0,009613695924554	0,079218073132500
REG375	0,025692297303024	0,033312077485688	0,017903746358480	0,017313931875479	0,020878311134318	0,008674861302718	0,012752996537762	0,082437257801010
REG376	0,114419850273130	0,131614660092570	0,07173169583258470	0,071668983258470	0,076293014765310	0,0478619933305966	0,049729477253762	0,381285909010990
REG377	0,05699873110847	0,069307617034230	0,045083961072521	0,044074479684531	0,040401162397883	0,026498974226207	0,026916913269327	0,217536427236200
REG378	0,078551582299290	0,078298407244750	0,048071763549856	0,05402735566941304	0,045989725349310	0,032992035409066	0,032699478606340	0,262595616378750
REG379	0,055759333232102	0,071205351739160	0,039736344591353	0,0380055605474407	0,040286127295285	0,030813422963378	0,026379988814029	0,231791693125770
REG380	0,138020790943860	0,166843328672030	0,0920859264613960	0,086498907642720	0,097917606484600	0,061147653926529	0,060472156067029	0,478436623651480
REG381	0,075175414299610	0,097111469255290	0,053293550015448	0,047399703555573	0,058147860646063	0,031715823202190	0,034654387122415	0,256619129886730
REG382	0,090870791360760	0,106138669271060	0,060257801528991	0,062900401060660	0,061656825777339	0,041114355346040	0,040415952320103	0,332994671653330
REG383	0,010262794655850	0,015055938686176	0,009137933157789	0,007591369026111	0,008439043378035	0,005490433665882	0,00509998709740	0,044379989613975
REG384	0,069645640427880	0,100069638227340	0,050555162927112	0,046500523287521	0,058774587878035	0,037214801289431	0,037403279273811	0,297151076994670
REG385	0,035419131327812	0,048843284813494	0,032070786413243	0,029240215052106	0,026810967667399	0,020148102228580	0,017178339543216	0,161160823739870
REG386	0,065582765169780	0,079783580361230	0,042257035956485	0,046537479615130	0,046212909712272	0,030846231045213	0,030667446662058	0,256727308490370
REG387	0,086574266034120	0,103226153810900	0,053119647385164	0,051084257793197	0,061010035634881	0,037243105472238	0,037007317880943	0,288668636422180
REG388	0,003718954280673	0,004909291362311	0,003637106282333	0,003378335785973	0,002648037722711	0,00223848527971	0,001762561343293	0,017258096048250
REG389	0,041702242420658	0,057754485928708	0,027318061568815	0,030095912788836	0,033864336426486	0,019706799361164	0,021642198762963	0,175886143888140
REG390	0,064458066932480	0,104937560171680	0,053559172113833	0,045351008779310	0,062905617620430	0,033686969100140	0,038529475854453	0,285638523916880
REG391	0,138610408562340	0,172488470448850	0,094446431102990	0,105616736211320	0,096272516795000	0,071113154855070	0,063541767185090	0,587151765567130
REG392	0,024027375429068	0,035642076372962	0,020572621814715	0,017468879330265	0,021062977821567	0,012378527900790	0,013019050475265	0,100341696623640
REG393	0,035462100914708	0,047063998987124	0,025933192624159	0,021448847871014	0,028502534144665	0,015676278024748	0,017252606655034	0,122364260417730
REG394	0,055794998476445	0,072811047583910	0,0375623635288689	0,034107061138626	0,042935256510688	0,026549997729310	0,026277231272718	0,205546848074830
REG395	0,146473149965740	0,1699995141114060	0,093394823098880	0,101614781682420	0,096357688566630	0,071527648283240	0,063997029343930	0,565512172911760
REG396	0,104081773118050	0,102853877961670	0,057800674887815	0,074717938099220	0,060099132140108	0,038076129425867	0,041361686334510	0,342341990409230
REG397	0,124169622196050	0,159090715554460	0,089474906992730	0,092414792520860	0,090477961971390	0,063772285654190	0,059641860209559	0,520028912829060
REG398	0,15980162669730	0,177421231050670	0,105420406128280	0,113830663603470	0,097779804137410	0,077027538708960	0,064123677948050	0,607232102839500
REG399	0,13959369853570	0,157779489961480	0,096718656244340	0,103440321489000	0,088430421142310	0,068457346521830	0,060128741004916	0,542443651421870
REG400	0,118537724955890	0,147989350575460	0,082335161588930	0,073742339587490	0,086843890758010	0,054929818813761	0,053148685772843	0,419318319670900
REG401	0,003980742732481	0,005454285335638	0,002160615484577	0,002985020231989	0,003275002095325	0,001493137852646	0,002069812934726	0,016106814808883
REG402	0,025655400243553	0,030062736693075	0,017217490991272	0,018152809404981	0,017606557198674	0,011573983108971	0,011755551908364	0,094891935009480
REG403	0,109049316906460	0,127877845980650	0,070107890652240	0,079615243120020	0,072991601616830	0,048559144810860	0,047076652583364	0,411833801014020
REG404	0,017113920146347	0,025512716474861	0,013832549322777	0,012081638036832	0,015187554873625	0,008407598772584	0,009462205739223	0,071362151453630
REG405	0,000532360456683	0,000615732175141	0,000348248240218	0,000315690419210	0,000379844072330	0,000205385018171	0,000239090616124	0,001617379438918
REG406	0,11719575572480	0,134790993711630	0,087066103792260	0,086984847207920	0,076960629191380	0,057222374841068	0,052170035386128	0,445971855401320
REG407	0,148618593074360	0,171767884643590	0,096208808519470	0,107615998981900	0,094516605974020	0,072614246298280	0,061323358618454	0,586170352957660
REG408	0,104093369593350	0,114179840488560	0,066980969330820	0,071388751907770	0,064482651803080	0,047223136655557	0,041317149942112	0,3683915803292730
REG409	0,044869804760890	0,057140756007509	0,033670406118156	0,029147203348324	0,034368846890915	0,020669545639921	0,021877867818126	0,159794927331060
REG410	0,10673862229520	0,128705235974620	0,071852737947210	0,066191947853340	0,076123702472490	0,045432531444575	0,046176886246523	0,356129011064570
REG411	0,08211274581480	0,11250481592680	0,0600959345010783	0,057894599615612	0,063918433205940	0,040226849861180	0,039621603544003	0,332191936284100
REG412	0,101005795473660	0,118841581045830	0,062571533147690	0,062336297561359	0,071033930357720	0,041786630189203	0,044635328225589	0,337397861729530
REG413	0,146595464831310	0,172525423151130	0,092807461488890	0,090539111966010	0,101259667003120	0,062320277363892	0,062014717760652	0,492833211289150
REG414	22,213464091540700	0,043065961639081	0,024787833745671	0,034427767526178	0,025783209713020	0,0161915710264719	0,017458475586852	0,1363444972923260
REG415	0,043065961639081	20,808702893496900	0,030729009631834	0,029185662105796	0,035798113816431	0,021856279233503	0,022327578351214	0,179636496907880
REG416	0,024787833745671	0,030729009631834	24,518922438570900	0,018359063430581	0,017591382634472	0,012659050185353	0,011611086125227	0,097629596314050




Variabile	REG414	REG415	REG416	REG417	REG418	REG419	REG420	REG421
REG417	0,034427767526178	0,029165662105796	0,018359063430581	24,318888525860800	0,016873352239267	0,011358062842900	0,011748317176836	0,10006007298610
REG418	0,0257833209713020	0,0357981138116431	0,017591382634472	0,016873352239267	24,429703651850400	0,012066605200508	0,013434078877177	0,101375649018390
REG419	0,0116195710264719	0,021856279233503	0,012659050185353	0,011358062842900	0,012066605200508	26,036444654294790	0,007765379372711	0,072382818967810
REG420	0,017458475588852	0,022327578351214	0,011611086125227	0,011748317176836	0,013443078877177	0,007765379372711	26,170082218440900	0,0655077256658050
REG421	0,1363444972923260	0,179636496907880	0,097629596314050	0,10006007298610	0,101375649018390	0,0072382818967810	0,0655077256658050	2,819973808870920
REG422	0,032912573029849	0,024203209661885	0,015309368106172	0,020904918632942	0,016898620354933	0,006315524364657	0,013143241656556	0,067748612964640
REG423	0,109863611656590	0,125796765843670	0,061761671421743	0,073888650114270	0,074146516684280	0,045774510634161	0,049050112950715	0,395024005506950
REG424	0,102776860195140	0,140096878935040	0,0750498900872500	0,075657320970860	0,079145480078560	0,0541115710578012	0,049919701865049	0,444376389894610
REG425	0,046635358546021	0,056847230592603	0,030913525277949	0,0311129232331904	0,033966932217905	0,020567083363484	0,022228012252187	0,168883032829730
REG426	0,116750854817600	0,163645005127740	0,087762560308400	0,074866611163620	0,097749113506600	0,053524409666419	0,058460914289465	0,434997267909250
REG427	0,130850570615140	0,156128423841030	0,082999166307750	0,081558951785310	0,0931922257177320	0,052760801624354	0,056799866357909	0,430320464960450
REG428	0,082807145539970	0,103610856127410	0,061379928353592	0,060400791862621	0,059136938482835	0,038933382575352	0,037061819775042	0,318644522914950
REG429	0,031364572716310	0,037070790316834	0,016311270176126	0,022133233409274	0,021565956825957	0,0121663944404444	0,013714152642709	0,116187232556210
REG430	0,013066602032857	0,013974565876388	0,010634141713754	0,011681841861517	0,007732350276838	0,006134680188429	0,005550330433272	0,051408708237067
REG431	0,002882072125302	0,002999745337879	0,001671807855163	0,001599073595360	0,001815884800633	0,001066943704420	0,001146052175108	0,008288325626343
REG432	0,160847035323400	0,171873161846720	0,092358982149400	0,096630313086420	0,102479008267610	0,058791720023161	0,062673171669850	0,477934041678600
REG433	0,111445180936980	0,141752453854300	0,075415297360550	0,068413721147020	0,084788261891380	0,047995771141022	0,051131917248593	0,381762660404450
REG434	0,094603614400770	0,112556427351550	0,064002547988370	0,066943707694170	0,064667186469860	0,043394115388380	0,042060597031882	0,3565832679384720
REG435	0,071716143435620	0,074399560087740	0,047029322472232	0,051933008042798	0,043586549997307	0,030219229094378	0,030558101476995	0,246741018690670
REG436	0,111596239215590	0,132127474568110	0,076039294964510	0,082178036449630	0,074560923520290	0,054987266812236	0,049675552979742	0,443376562606820
REG437	0,084785434217540	0,100317101684210	0,066823613259400	0,067393155713870	0,054830682339629	0,044467878749622	0,036333991182006	0,347520714927720
REG438	0,057442030588602	0,076104566399660	0,037924310559655	0,040560231944962	0,04440486042198	0,026260628773039	0,028150859554366	0,230004544456450
REG439	0,019881957437021	0,022692511347653	0,01449269550119	0,015164568190730	0,012890657593248	0,009528862027113	0,008748559822127	0,076243511593190
REG440	0,031521623575862	0,038343364554209	0,024237756113847	0,024790199994262	0,021800988594207	0,015864464137809	0,014762863053773	0,128208260047950
REG441	0,006715781163145	0,007354034686415	0,00475608268185	0,004945373688496	0,004577020237923	0,002394478882226	0,003191173760817	0,0216165553343050
REG442	0,039310374232195	0,047133230342663	0,024636715414732	0,024461963601240	0,027994278262601	0,016764848829153	0,017517954532482	0,134979261012790
REG443	0,104339931467990	0,13662054075650	0,067142203396090	0,074770330804450	0,075761534376320	0,049163370209369	0,049217056158881	0,420037181726430
REG444	0,167225522254580	0,163076951569490	0,093192160689690	0,114871938327080	0,090440962490490	0,068421458450740	0,058831809913617	0,566309966263920
REG445	0,035364311565596	0,039723832207306	0,022444964534897	0,024935795990260	0,023375238626337	0,014649829878585	0,015535155605987	0,124404582294620
REG446	0,060175505497571	0,064752622428780	0,038838961881539	0,03891332027937	0,037900788056219	0,021677615546233	0,023126764934026	0,183212584376920
REG447	0,058318451086632	0,078037008379980	0,041383414602312	0,037050595777746	0,047109141388555	0,025035457756521	0,028624656693748	0,207277170576850
REG448	0,137980220677870	0,138442684933020	0,087399196460530	0,104005545205370	0,079087377486220	0,056101585100509	0,055240140254709	0,479848663387780
REG449	0,037501253159858	0,046745550085825	0,030381747467794	0,031327735407306	0,026130361709758	0,019519073524809	0,017594394285675	0,159799907004250
REG450	0,133752326458830	0,169479061393890	0,108276267277750	0,115288366505000	0,091183690253270	0,076184413845400	0,0614695436692204	0,614986999714710
REG451	0,152668127662500	0,184283615248060	0,102623657337570	0,109748317924840	0,102572762356280	0,079369484707050	0,067432126134870	0,6240438665180290
REG452	0,020803528607345	0,024616617300130	0,016831670783497	0,016480930232250	0,013513754083700	0,011686103220724	0,0099356658153673	0,087749592026780
REG453	0,159110044714230	0,186841030171830	0,106320402185240	0,111784895628520	0,1058792604057220	0,078769294006050	0,070311664214800	0,618839433896920
REG454	0,106465318857340	0,118714359400350	0,075103546733420	0,081954847352440	0,066544330932320	0,051800009893324	0,046357168435254	0,417546244044050
REG455	0,108456706411510	0,126023903218480	0,068346792513810	0,071917227654130	0,072130001987230	0,050965652893472	0,046613110706646	0,400719714859200
REG456	0,105059330166990	0,128687472552320	0,084929759316910	0,09787896817600	0,069559434884220	0,051663478461772	0,046662622623744	0,465038250294980
REG457	0,157084129147770	0,181552343151860	0,1030335869493550	0,118942783473020	0,1001083376113060	0,075784825953790	0,065937107050190	0,6312242676141510
REG458	0,154415819109160	0,176224001500710	0,100314135746890	0,114920625763910	0,098513893088900	0,073655089846210	0,065819386441850	0,604938616967760
REG459	0,157157252895810	0,192620780802830	0,108973149488110	0,110014293330230	0,111781590966170	0,073100504760150	0,072215000845410	0,594874534033770




Variabile	REG422	REG423	REG424	REG425	REG426	REG427	REG428	REG429
REG1	0,000331963107017	-0,001559601601113	-0,001005171482587	0,000110360391619	0,000597070670400	0,000337904352326	0,000215097006792	-0,001162669623935
REG2	-0,002491888823626	-0,001004181887929	0,001280338793485	-0,000558449590247	0,001215401728012	0,000838320356550	0,000609442522853	0,000161359846482
REG5	0,000063915074843	0,000108246935353	0,000172484392625	0,000077353358528	-0,000118152580013	-0,000439867827622	-0,000068905787509	-0,000008754859430
REG6	-0,003139921722049	0,0256468113972299	0,005684891920285	-0,006166528434188	-0,094465894248270	-0,069731236790020	-0,023297613290151	0,004777016921546
REG7	0,018613786770385	0,023595358233973	-0,003021822502064	0,016801832026796	0,083351258521810	0,062734088280340	-0,004828480178007	0,003625817397015
REG12	19,927385372238500	56,436344630177800	-51,589775766793100	26,272049873233200	-33,392350787361900	61,411544059741300	-63,969025078286000	-8,697617928356650
REG26	-0,029970202293226	-0,439813421530430	-0,500153459551480	-0,176558130298430	-0,407204571668530	-0,415119277308030	-0,314127564631720	-0,11234803392700
REG367	0,008433198142735	0,058215924620921	0,069004617305870	0,027834884278501	0,082210755750400	0,077852872382680	0,0510033826728068	0,0155304204009440
REG368	0,005207230471104	0,021639261410745	0,028454355228601	0,009682242058417	0,029517694129820	0,02761877474707	0,0243282158536057	0,007182167892414
REG369	0,015927835958564	0,094359774378790	0,114747773184830	0,041332989950250	0,108431932367710	0,1120321445474620	0,089873944889800	0,029831011180462
REG370	0,061344369619100	0,362930561309230	0,401911083256250	0,146187153343740	0,372954080695410	0,37537671308270	0,286026523054100	0,114803975152420
REG371	0,039906879396669	0,120333188972800	0,134541600832860	0,059588974447050	0,174068927809170	0,162020432716340	0,113746787870730	0,031965673630073
REG372	0,070043105596160	0,325715950396530	0,357491617681160	0,144783909163770	0,366665781946910	0,360349428094880	0,261736666823620	0,089642371857800
REG373	0,046492901496389	0,234815258046660	0,265026810126610	0,099646645425590	0,269028837322340	0,257476571392120	0,1945999748490	0,072678784813780
REG374	0,012705398908537	0,053617584077870	0,060422106759805	0,025260696363499	0,069213465931010	0,067900920455530	0,047475379342770	0,0146293599466247
REG375	0,017314346627142	0,057997572010306	0,069345558372440	0,032482709909313	0,119272544258330	0,112169006118900	0,065205285844700	0,0182941438665643
REG376	0,068182029669140	0,274469651427850	0,296160084045660	0,129918471300210	0,378301621013120	0,370911550795480	0,235105887700020	0,075993771742330
REG377	0,036717694738294	0,139145675545170	0,168051125020820	0,070642633097920	0,205931361155870	0,198325443521200	0,142307756870460	0,038823694346200
REG378	0,060018891500306	0,196942881484170	0,189796523425520	0,085201610748630	0,179026605636750	0,187706191166840	0,137996492904210	0,050315257463581
REG379	0,028860759333554	0,1572492561790030	0,172152175435460	0,068846556753220	0,169418987161120	0,1692327148304360	0,211531361309370	0,041925626223808
REG380	0,073034215381250	0,328416486448160	0,379620594099380	0,159744776964940	0,498499487448430	0,476294429352580	0,307609123275170	0,092505939146120
REG381	0,035715803217507	0,167818768260450	0,21817828561110	0,0919720703790	0,331109010087110	0,311934913421640	0,188441462375060	0,049871928838211
REG382	0,054535128047876	0,233613670267470	0,253741754326540	0,105104806407340	0,27356396551590	0,276499511872300	0,193105912834340	0,065924615134840
REG383	0,005603774311124	0,0269991550612160	0,037351307934885	0,013506349269190	0,046304861197371	0,039309880782504	0,30989011871872	0,008324289202598
REG384	0,043390282510171	0,210894983548340	0,228538140431940	0,094948496392610	0,255767364687560	0,24531523479830	0,162189843207190	0,058803118401379
REG385	0,019020775792823	0,096100783329140	0,127986294670920	0,046038479138867	0,135849133154200	0,121997022956010	0,102763632027600	0,028392495341716
REG386	0,040811746492989	0,186251948516650	0,192405028346890	0,078107718009640	0,186698588851410	0,189575777063370	0,135557159364870	0,053802981559685
REG387	0,038114848044194	0,201343257812640	0,228225398379040	0,097272852362870	0,312023958797280	0,307135503207880	0,183869384760950	0,057500227357380
REG388	0,001168760569292	0,008925138532582	0,013269686520626	0,004788351907621	0,014886677501891	0,014496481683100	0,011528154494321	0,002570149554703
REG389	0,026259243703453	0,1300409300796090	0,135732004988200	0,053802833000958	0,139297565053560	0,136562296243390	0,094603967931830	0,040495244977948
REG390	0,04049858226310	0,192800201994520	0,229257784504060	0,097218335403490	0,316780495462210	0,291160960853870	0,183798262086920	0,057533818773624
REG391	0,065344391655040	0,399149551212160	0,441248128880290	0,163243215650090	0,39252475180760	0,404655704429140	0,310624292265740	0,120469753699640
REG392	0,012707837511926	0,062326537474170	0,080400836288970	0,033767581294303	0,114697902453970	0,1068749393357360	0,069095274116680	0,018071234684881
REG393	0,020555580416844	0,0822244561173090	0,099492783934280	0,045262409265971	0,157502016403820	0,146463959815980	0,087167801783560	0,0224335572494319
REG394	0,026764171835314	0,141495458807660	0,161239923972170	0,068400672573820	0,213434178869380	0,206417016609630	0,126680716268830	0,039759594228510
REG395	0,078606920850060	0,399027006441270	0,420198161754220	0,166070937240840	0,388713139997730	0,401994265079750	0,294160542923500	0,112237521503460
REG396	0,072631678119820	0,2626566986282260	0,257929023694700	0,106125983228430	0,237931954162060	0,250460792930210	0,188303383812810	0,078673370075160
REG397	0,072415764104190	0,355927204366040	0,393670932557250	0,153678617077110	0,384368436569500	0,378630469490390	0,285118371719970	0,102781104024670
REG398	0,068623502368820	0,400107394289120	0,460654637851970	0,170201675604360	0,432200674627900	0,439572205356390	0,340986804552300	0,116622868638190
REG399	0,081116017390320	0,367734735492050	0,404651383805150	0,15817570137990	0,371531083909150	0,376137218218130	0,296974306952570	0,102183286236700
REG400	0,056086468406271	0,277907379214440	0,332541304073680	0,140817679074020	0,4574220544458240	0,438217615658550	0,275193555060210	0,077027145923250
REG401	0,002606887292264	0,012907910256829	0,012700299807182	0,004942003440447	0,012901899817793	0,013050772261051	0,008650022550081	0,004511473106375

Variabile	REG422	REG423	REG424	REG425	REG426	REG427	REG428	REG429
REG402	0,016796717857387	0,067306622778350	0,071508638806810	0,030330336402603	0,077350252525240	0,077571930960380	0,054176926187080	0,018757266329946
REG403	0,050788853427195	0,281726773478130	0,317288194774830	0,121681032525230	0,333599396081320	0,340597041923700	0,241175377028720	0,087358689849730
REG404	0,012712260594469	0,049251438961993	0,057506866578437	0,024206128366852	0,074953953515220	0,067181711862480	0,045879810958606	0,014382062217919
REG405	0,000366038932339	0,001169704568747	0,001283758570111	0,000627106833283	0,0020181786630773	0,001924017920343	0,001126584155050	0,000303049277967
REG406	0,070189523405300	0,291111163555030	0,334575339902430	0,138038119876650	0,359938828743800	0,357756038443800	0,264936949302930	0,077549606197290
REG407	0,066102560914780	0,398239250099660	0,447205267068160	0,161240976085190	0,397470897196480	0,403235208530690	0,318598311674420	0,120103911363160
REG408	0,042700934871596	0,243293112145640	0,282883886305020	0,110308531066890	0,312458754868950	0,319454513558120	0,222259350477940	0,0704906069843610
REG409	0,029316109841126	0,107381012866330	0,124862836664850	0,057338866066888	0,179529558157550	0,169817173205540	0,106347664478630	0,027717118574673
REG410	0,051763932105381	0,237945626531550	0,287682610454820	0,122639942842720	0,414836595285400	0,395856842317670	0,246268975250430	0,068033502909050
REG411	0,039160336198147	0,219944762143960	0,265348633481510	0,102092065044000	0,318821899660520	0,299078391879030	0,207972630229310	0,067584210892930
REG412	0,060796674415433	0,2463126899351030	0,264199568862190	0,115981396388730	0,342939726791610	0,333794012223980	0,208569208259550	0,069342934139040
REG413	0,07227357371790	0,342122285267720	0,392599633051000	0,163764990222290	0,516786601559850	0,4998056663971740	0,317772860390940	0,098880460502070
REG414	0,032912573029849	0,109863611656590	0,102776860195140	0,0466635358546021	0,116750854817600	0,130850570615140	0,082807145539970	0,031364572716310
REG415	0,024203209661885	0,125796765843670	0,140096878935040	0,056847230592603	0,163645005127740	0,156128423841030	0,103610856127410	0,037070790318834
REG416	0,015309368106172	0,061761671421743	0,075049890872500	0,030913525277949	0,087762560308840	0,082999166307750	0,061379928353592	0,016311270176126
REG417	0,020904918632942	0,073888650114270	0,07565729070860	0,039112922331904	0,074866611163620	0,081558957185310	0,060400791862621	0,022133233409274
REG418	0,016898620354933	0,074146516684280	0,079145480078560	0,033966932217905	0,097749113506600	0,093192257177320	0,059136938482835	0,021565956825957
REG419	0,006315524364657	0,045774510634161	0,054115710578012	0,020567083363484	0,053524409666640	0,052760801624354	0,038933382575352	0,012166394404444
REG420	0,013143241656556	0,049050112950715	0,049919701865049	0,022288012252187	0,058460914289465	0,056799866357909	0,037061819775042	0,013714152642709
REG421	0,067748612964640	0,395024005506950	0,444376389894610	0,168883032829730	0,434997267909250	0,430320464960450	0,318644522914950	0,116187232556210
REG422	25,504639582214600	0,072258255255310	0,07783689639798	0,032985823398884	0,061912394266734	0,064344917350890	0,39532292382125	0,017031535719737
REG423	0,072258255255310	11,06969827375700	0,296469252754120	0,123732284110900	0,287784459029190	0,298197057899200	0,203654126735410	0,09008982022890
REG424	0,047783689639798	0,296469252754120	8,827827789482720	0,128759118308760	0,357412509922390	0,346022300245630	0,253640922253150	0,090357830323280
REG425	0,032988523398884	0,123732284110900	0,128759118308760	21,0783772595931600	0,1522642359899430	0,148646888197230	0,09794288835510	0,034034194968820
REG426	0,061912394266734	0,298784459029190	0,357412509922390	0,1522642359899430	7,050735426146400	0,494011738532400	0,305723055421610	0,084889487847370
REG427	0,064344917350890	0,298197057899200	0,346022300245630	0,148646888197230	0,494011738532400	7,259764417536830	0,082586825522420	0,08856825522420
REG428	0,039532292382125	0,203654126735410	0,253640922253150	0,09794288835510	0,305723055421610	0,291618714568670	13,606350702425900	0,061670440082209
REG429	0,017031535719737	0,09008982022890	0,090357830323280	0,034034194968820	0,08489487847370	0,082586825522420	0,061670440082209	23,978811655903600
REG430	0,007334837908550	0,030420101830494	0,038647614572410	0,014810401359399	0,038835027288998	0,039706889224177	0,033003338246194	0,008856788975683
REG431	0,001626726735020	0,005963012291163	0,006478562967965	0,003017381518885	0,009307521788029	0,0090963333338353	0,005439812793649	0,001578068701126
REG432	0,080815767606740	0,342771717010180	0,384976164609680	0,166105868806100	0,540736715611660	0,532069418211980	0,325015116755400	0,101014256410890
REG433	0,053858739212369	0,258212489782740	0,308289128513460	0,133870273593530	0,458664207331400	0,438814834043340	0,262480818665350	0,074667037248510
REG434	0,057028140975589	0,248608863801060	0,275153861853680	0,109618404478450	0,290714859874740	0,282738664467180	0,207607719247470	0,072155829020230
REG435	0,052026622273387	0,176451931196590	0,182125602760630	0,079709130889360	0,187023838909940	0,191879282687750	0,140678893089590	0,046996468864436
REG436	0,05940853961167	0,302329372806110	0,332555078175600	0,129102107645610	0,315673689697550	0,321847855147230	0,242059528429170	0,0870031344110930
REG437	0,03631674036363	0,209272882443760	0,265845113299660	0,097763522642810	0,270108825989690	0,266895383319570	0,212524594680260	0,0603225030798538
REG438	0,035651009474813	0,167349378003180	0,180035348551200	0,071201209062380	0,193351999981130	0,185965131618970	0,1306171863056680	0,0516904491255403
REG439	0,011209788204284	0,049712783542092	0,057276145850423	0,023030392814424	0,059785590551269	0,060395690654702	0,045142432786289	0,013848668077557
REG440	0,18362597212976	0,082932980757450	0,096501675622930	0,038554312567971	0,100434899428670	0,100014201680710	0,0755039399413240	0,023296112248983
REG441	0,006708371307729	0,016237041911985	0,016596906323065	0,008190709802167	0,021748434391944	0,020582670819393	0,014277534850267	0,004290913424694
REG442	0,022524662667503	0,097423026277790	0,105655738684780	0,045496865175458	0,134629808679260	0,131149665200270	0,082608877745050	0,027694429980643
REG443	0,062428121617250	0,304937195916020	0,320749552865100	0,124911774273240	0,307800794569190	0,306119607917030	0,224054577654240	0,092172408558930
REG444	0,068440301538680	0,386391461542470	0,425237327830830	0,157202608407350	0,402113898063890	0,429565479308580	0,318199385450250	0,118043139281400



Variabile	REG422	REG423	REG424	REG425	REG426	REG427	REG428	REG429
REG445	0,023157735007074	0,090011550182970	0,094814768661830	0,040030376814310	0,104072175232210	0,104692027687240	0,072747479878320	0,026017283739219
REG446	0,038342561662085	0,128173534793240	0,154277560738000	0,062831535582830	0,207271077906040	0,187521903321260	0,133768515028590	0,038799396064216
REG447	0,034373250969364	0,142980364391170	0,168731153640770	0,074086260594120	0,250991737043530	0,234598378058860	0,143202314669340	0,041799061761877
REG448	0,089079402886470	0,337969686210360	0,359507919739110	0,144392523150980	0,336311837038980	0,351133090038460	0,275559289692790	0,098424599140140
REG449	0,018632351448669	0,098194550439530	0,121387393652430	0,046129678825974	0,125619395203830	0,125204133890150	0,097083824297640	0,028875376347869
REG450	0,050653793719989	0,372380741723450	0,462540796949470	0,161618105206750	0,407517200899800	0,415985019204300	0,348109514101890	0,112596619283360
REG451	0,070182945567150	0,423060773611290	0,468506208381980	0,175784463405050	0,422749904064200	0,434556754561950	0,328144367809130	0,121677628881180
REG452	0,010626201900784	0,053787673537997	0,064598719468270	0,0205039619520398	0,061127535495068	0,061715908568913	0,049712750676650	0,0140134772668319
REG453	0,087759434537630	0,428610602076150	0,462288663265210	0,183445890468210	0,442923731019200	0,449198739492380	0,332011268678110	0,1192034781800870
REG454	0,068240676712700	0,284415290177230	0,309284316041610	0,121488506760230	0,2707135000341420	0,274936257053410	0,226432793550110	0,07880132828757400
REG455	0,05060636728965	0,282290820276200	0,303589287751670	0,121744428218800	0,313976033584660	0,317132478383210	0,220892051804430	0,079772428639470
REG456	0,045751613415615	0,280024005969300	0,363184318462690	0,122056606297930	0,335781127242870	0,333192916846370	0,290576458036940	0,094644692367770
REG457	0,066153646840110	0,42828827336200	0,476699096442200	0,170936809440530	0,410683910551740	0,4325449848984410	0,338048914780830	0,133001231834410
REG458	0,077711263771890	0,415941361511070	0,453893283754940	0,170969399787780	0,405430904346030	0,421849631791830	0,325553020031300	0,123488363750940
REG459	0,092571418679030	0,409865397777470	0,459082094433240	0,187730178245760	0,520218831746710	0,506355588929310	0,354097400777750	0,117421035473110

Variabile	REG430	REG431	REG432	REG433	REG434	REG435	REG436	REG437
REG1	0,000096733265573	0,000039674556130	0,000864591589442	0,000723307984651	0,000049022014286	0,000633877871372	-0,0001990353157035	0,000902281238953
REG2	-0,000088232650523	-0,000020615106341	0,000445981550502	0,001060504349017	-0,000553340399767	-0,001546205423727	-0,000067024709155	0,000495870985728
REG5	0,000029296992048	-0,000007244645909	-0,000816286047804	-0,000313266581182	0,000052616347660	0,000098592605967	0,000146872683400	0,000029926935355
REG6	-0,003304778157812	-0,000997037291299	-0,052616000656073	-0,073578634064920	0,010884530654245	0,006689067755515	0,027464316388349	0,004943744862006
REG7	-0,017113971067275	0,001528275543201	0,079307274277740	0,067247027066820	0,005876078274895	-0,01627839938735	-0,031690406460432	-0,0590303836431784
REG12	10,274010988058600	2,133062852892650	9,861024130618720	67,519398651192200	-70,882305952225200	51,591102956772200	40,379214420255800	-24,000261462844600
REG26	-0,039057124752244	-0,00864252734194	-0,484504196773050	-0,375247189424910	-0,391751832739730	-0,247282116960680	-0,504329098686440	-0,370685687903260
REG367	0,00659969091771	0,001550607825405	0,005028723773930	0,0726044999283480	0,054582124428507	0,0366028324260996	0,065770029994440	0,051699894410602
REG368	0,003703399590195	0,000508113710544	0,035513000548595	0,023282932751111	0,0257789091603090	0,015657169684149	0,0268840749146357	0,025502377793398
REG369	0,020295333054331	0,001970902028120	0,115328304832110	0,097154959205480	0,088545116868200	0,070812522659020	0,121077416063710	0,107578358041900
REG370	0,045066855888857	0,006932747964801	0,429033997744190	0,323764956006640	0,323706304391290	0,214937273186830	0,394904967081800	0,305960121548990
REG371	0,014299581915645	0,003403918818329	0,1993243888805360	0,145188023289270	0,1271677443372800	0,083901413128350	0,129759107796570	0,108502917497490
REG372	0,042012274922313	0,007302388421032	0,405563887970130	0,322180719492910	0,298055222391850	0,213020992177630	0,363975045390250	0,284956789502850
REG373	0,027849067991270	0,004872664187722	0,298171177420500	0,225664487902130	0,219713762233100	0,140981923994350	0,252960109467650	0,198410832905840
REG374	0,007841199417952	0,001362328521095	0,076006916105220	0,061121053861458	0,050970883274581	0,0373331471667493	0,061447619872456	0,050556949522992
REG375	0,010383863921074	0,002030927804970	0,116546067263000	0,103531305043400	0,055567137329807	0,041190199077406	0,061882674641601	0,055090800167505
REG376	0,031930355591061	0,007437930654582	0,423269718369180	0,335756219378400	0,252969896993270	0,175785292065940	0,289327745789590	0,226150476039180
REG377	0,027942375277329	0,003823354762038	0,210181649834670	0,179408031019620	0,139323856322660	0,110027417720150	0,172451887288080	0,154653120161750
REG378	0,025066598989448	0,004163502325245	0,221012101493580	0,1626657713855300	0,171803319040920	0,136026984233180	0,211767118512130	0,158746669778840
REG379	0,018754449884533	0,003493955485466	0,191041604375370	0,1523071915979370	0,141532607050900	0,100367774763020	0,176907798552490	0,135676130282320
REG380	0,038377993924493	0,009397020570386	0,548343582991770	0,434197830750790	0,322241827247310	0,209702064506750	0,356285738143220	0,290330034924960
REG381	0,025480104735570	0,005820164526308	0,339761769828420	0,289170445398160	0,17120022326420	0,113947153826780	0,189159548856390	0,167665464880050
REG382	0,031025424384353	0,005508393511627	0,3123141317456970	0,246143871372430	0,213453080877930	0,153818131986540	0,257067167334560	0,203363848295610
REG383	0,003261466433100	0,000748619338250	0,0482544434742426	0,035669695840817	0,032819740087656	0,017401613805334	0,031534519603723	0,028710583687207
REG384	0,022297144867496	0,004901219064951	0,268744285920630	0,223775582216700	0,18363797070760	0,126104406795230	0,220091017301490	0,161621136214360
REG385	0,016467623978440	0,002328350985375	0,140974859723100	0,109094043421900	0,108294811983090	0,070091217665510	0,122051336696630	0,111205838824400



Variabile	REG430	REG431	REG432	REG433	REG434	REG435	REG436	REG437
REG386	0,022359174440404	0,003766726791638	0,212046197974550	0,166295854744290	0,158545354975260	0,114960558439110	0,197438444574280	0,146420317322840
REG387	0,022614954597126	0,005952690295955	0,345585934873020	0,281312363377640	0,186202313760850	0,123167395996640	0,214223035128380	0,169984678265860
REG388	0,002682416822149	0,000259454747729	0,014312145512728	0,013207713122318	0,010061790400072	0,008361359654078	0,013938043315100	0,014041559843563
REG389	0,014002885931247	0,002555785404110	0,149567514839920	0,120335795013110	0,108142784017250	0,073151718180860	0,130699601966310	0,093641277136240
REG390	0,026527470982920	0,005416861252463	0,302838756469670	0,270547061963350	0,178947630751850	0,121996445598630	0,207436171562690	0,168076312158150
REG391	0,056292834364752	0,007632128822860	0,444170243227400	0,351726377234660	0,349019885184310	0,251889943947670	0,4535631863691930	0,355627539432560
REG392	0,011560094375641	0,001981834036049	0,101167563817450	0,099530370239890	0,062716924729680	0,045719095450912	0,075352984920400	0,067668812987400
REG393	0,010973582686434	0,002855547716363	0,160857980907160	0,136941719316470	0,083202013321190	0,055799220086234	0,089817382608430	0,0765647000995540
REG394	0,016088860670337	0,004025471164823	0,228664817363290	0,190112273923780	0,130419576438730	0,087032149544720	0,151704822602280	0,119317610058170
REG395	0,047638189313906	0,008147755879658	0,4613010910688580	0,352094373637660	0,348259090994710	0,249431645039850	0,437054204381610	0,32985775383090
REG396	0,032861494650582	0,004996714140777	0,297298015719630	0,20998708747500	0,226139176797000	0,166639603401150	0,271706253824490	0,203570337462790
REG397	0,047850267413532	0,007436174747891	0,422374044550110	0,334586089131040	0,323070872283140	0,229645983162010	0,398884229142540	0,313406080449890
REG398	0,057399325158054	0,008553541656413	0,508486946470850	0,383714317563140	0,379946875251890	0,264717785226960	0,471201295151280	0,387274773611590
REG399	0,052944692758240	0,007660269489878	0,433905982324310	0,327739322960350	0,343320837360320	0,251658739977270	0,426395517221810	0,343771445509740
REG400	0,036403648989148	0,008554865212909	0,490285117658740	0,404040784639990	0,274561197872430	0,183864314515770	0,312659167406660	0,2621571121030070
REG401	0,001349024438798	0,000220127947534	0,01380795327718	0,011167952232991	0,009668250581119	0,006517306824974	0,011879553800048	0,007909919280287
REG402	0,009426673590630	0,001554938599556	0,085806559393520	0,069002535112750	0,060006380508894	0,045331967229521	0,074047686633710	0,058181980065125
REG403	0,042467492430748	0,006273469943442	0,372678349561680	0,299342158987250	0,251793213672030	0,181869009711540	0,318490915238790	0,258704741079490
REG404	0,005895947503656	0,001303762074329	0,075100174249200	0,0615444938147822	0,048639459106660	0,031171350607476	0,051941274150004	0,041890547835895
REG405	0,000149289691951	0,000038986716495	0,002151963516769	0,001780942234046	0,001127345149559	0,000812343335458	0,001226591555026	0,001002835687239
REG406	0,050674068024977	0,007217577243127	0,392928119242570	0,320342079764730	0,281430465673510	0,219293232933490	0,354533225394380	0,302529321633270
REG407	0,048829510002710	0,007794084169333	0,479740933985010	0,347241207723310	0,370319737159380	0,244090738772640	0,448130346931020	0,353829641998960
REG408	0,037135373514226	0,006138551692045	0,359639693022250	0,284423082008270	0,230436241668100	0,165345697696250	0,287127189947430	0,2412228691142850
REG409	0,016287072677343	0,003406210212839	0,19426471962330	0,157750597585400	0,105388730898010	0,078057434153500	0,121872751907210	0,103205567084670
REG410	0,031928374861570	0,0057624955256083	0,445946753583460	0,363844990901670	0,240081757008190	0,158230788851370	0,265190085370650	0,226945145541050
REG411	0,028915861778640	0,005570486484980	0,335123967674070	0,270044052020520	0,214743316058320	0,137064690262430	0,245433115460200	0,203219057560460
REG412	0,026431826001048	0,006652502545128	0,381916828090970	0,302439147106420	0,225232147003470	0,152304682565860	0,252981579026800	0,194104951450270
REG413	0,038873680713364	0,009736192909736	0,576643112286510	0,453782869586220	0,330591525749770	0,212829043761340	0,366498195323280	0,296369644941470
REG414	0,013066602032857	0,002682072125302	0,160647035323400	0,111445180936980	0,094603614400770	0,071716143435620	0,111596239215590	0,084785434217540
REG415	0,013974565876388	0,002999745337879	0,171873161846720	0,141752453854300	0,112556427351550	0,074399560087740	0,132127474568110	0,100317101684210
REG416	0,010634141713754	0,001671807855163	0,092358982149400	0,075415297360550	0,064002547988370	0,047029322477232	0,076039294964510	0,068823613259400
REG417	0,011681841861517	0,001599073595360	0,096630313086420	0,068413721147020	0,066943707694170	0,051933008042798	0,0821780364449630	0,067383155713870
REG418	0,007732350276838	0,001815884800633	0,102479008267610	0,084788261891380	0,064667186469860	0,043586549997307	0,074560923520290	0,054830682339629
REG419	0,006134680189429	0,001066043704420	0,0587917202023161	0,047995771141022	0,043394115388380	0,030219229094378	0,054987266812236	0,044467878749622
REG420	0,00550330433272	0,001146052175108	0,062673171669850	0,051131919748593	0,042060597031882	0,030555101476995	0,049675552979742	0,0363333991182006
REG421	0,051408708237067	0,008288325626343	0,477934041678600	0,381762660404450	0,356583279384720	0,2467410186900670	0,443376562606820	0,347520714927720
REG422	0,007334837908550	0,001626726735020	0,080815767606740	0,05385873212369	0,057028140975880	0,05202662273387	0,059400853961167	0,036311674036363
REG423	0,030420101830494	0,005963012291163	0,342771717010180	0,258212489782740	0,2487608863801060	0,176451931196590	0,302329372806110	0,209272882443760
REG424	0,038647614572410	0,006478562967965	0,384976164609860	0,308289128513460	0,275153861853680	0,182125602760630	0,332555078175600	0,265845113299660
REG425	0,014810401359399	0,003017381518885	0,166105866806100	0,133870273593530	0,109618404478450	0,079709130899360	0,129102107646610	0,097763522642810
REG426	0,038835027288998	0,009307521788029	0,540736715611660	0,458664207331400	0,290714859874740	0,187023838909410	0,315673689697550	0,270108825989690
REG427	0,039708892241777	0,00909633338353	0,532069418211980	0,438814834043340	0,282738664467180	0,191879282687750	0,321847855147230	0,268895383319570
REG428	0,03300338246194	0,005439812793649	0,325015116755400	0,262480818655570	0,207607719247470	0,140678893098950	0,242059528429170	0,212524594680260



Variabile	REG430	REG431	REG432	REG433	REG434	REG435	REG436	REG437
REG429	0,008856788975683	0,001578068701126	0,101014256410890	0,074667037248510	0,072155829020230	0,046996468864436	0,087003134410930	0,060322503078838
REG430	26,825112640398100	0,000731101025618	0,040226846225218	0,034694565992426	0,031168094457695	0,027539975993465	0,043064659740209	0,041262463376056
REG431	0,000731101025618	28,922182032213500	0,010278137779765	0,008342241861413	0,005597893838132	0,004001202660838	0,006318445310869	0,000565171303193
REG432	0,040226846225218	0,010278137779765	4,548808520049880	0,480526721261650	0,328687907801880	0,215686579503610	0,359561137657740	0,293457308829300
REG433	0,034694565992426	0,008342241861413	0,480526721261650	9,670696163640620	0,249519370239530	0,168048651018390	0,282263929457460	0,236961119928880
REG434	0,031168094457695	0,005597893838132	0,328687907801880	0,249519370239530	12,322471034649100	0,1594432170449200	0,272145104882260	0,216096616406640
REG435	0,027539975993465	0,004001202660838	0,215686579503610	0,168048651018390	0,1594432170449200	17,349442170449200	0,199438865841770	0,160175392349620
REG436	0,043064659740209	0,006318445310869	0,359561137657740	0,282263929457460	0,272145104882260	0,199438865841770	8,907551763534950	0,2744433209638780
REG437	0,041262463376056	0,005065171303193	0,293457308829300	0,236961119928880	0,216096616406640	0,160175392349620	0,2744433209638780	12,824036583596100
REG438	0,017833363338701	0,003529509372798	0,211185400639260	0,164226892153980	0,148111335283650	0,0962220449528450	0,170450210837260	0,126774619853160
REG439	0,009063170392176	0,001182456871392	0,065287581101750	0,053616478208926	0,047141862784657	0,037218908624234	0,0608688831444594	0,052140950901783
REG440	0,015336618596509	0,001939588066174	0,106160012593420	0,089130527596630	0,0784449589075250	0,061959292959738	0,101755279988230	0,087143205279370
REG441	0,002692998371387	0,000428047253918	0,022757608729185	0,018381238232012	0,015390077883464	0,0125444959688992	0,017427345306918	0,014401083071386
REG442	0,010529632646109	0,002593936259444	0,149496318269300	0,118821279101840	0,088979321802270	0,059718637896823	0,100914150557330	0,077601862050470
REG443	0,033472948374896	0,005923601297399	0,349888827093250	0,266689106007790	0,263794508844200	0,178315746884470	0,317045145809410	0,233440235870190
REG444	0,050976381905013	0,008219750356711	0,514779824018140	0,3669656352204900	0,355795576581510	0,243695320738940	0,435445462212060	0,350771422087070
REG445	0,012424203809266	0,002061168927731	0,117187809539410	0,092155514063540	0,080146119127630	0,059601655727361	0,09718359099380	0,0762425475626240
REG446	0,013220293678974	0,003703866675953	0,238618898120490	0,166559860137110	0,145088063214400	0,081738330238520	0,134626282538810	0,116656416970850
REG447	0,018598929084093	0,004467361621514	0,257163823447380	0,216728926946520	0,13890418060710	0,0923303969939040	0,151994291881350	0,126139426653020
REG448	0,055167729425059	0,006939312204355	0,400648542754550	0,299036694374070	0,309064881478590	0,240426741370940	0,387814852694680	0,318111758655620
REG449	0,020967248225336	0,002314968554562	0,129138622799910	0,11427277141690	0,095501972560380	0,076360288459540	0,127396066774830	0,114141104066330
REG450	0,075466880190430	0,007545584123097	0,433854651772460	0,363662057726930	0,356919441545160	0,275292227539410	0,487350263200180	0,428619365591450
REG451	0,054713363065082	0,008564062995460	0,492688590398600	0,3810834446837760	0,377836252213570	0,266914707356210	0,4806092926659630	0,374449398751540
REG452	0,010446198443533	0,001248599083435	0,066564896366970	0,055088638622057	0,0530107079232416	0,042329451993885	0,070439932875020	0,06159727232328
REG453	0,054185108755911	0,009124240498995	0,514732603758550	0,395906922175400	0,386113306743080	0,276598741421590	0,478672903593050	0,371106127722570
REG454	0,043283139713057	0,005647351775519	0,315983497096220	0,237008537256520	0,264858182922670	0,199872105696790	0,331961424897570	0,268731027997070
REG455	0,032014014740359	0,006368409029142	0,367245057872250	0,281303099505820	0,253490068885660	0,174322413312760	0,305699965123710	0,233526004105850
REG456	0,064426899450740	0,005563237996012	0,349087177190880	0,284916635953690	0,282903009823030	0,213295603817350	0,370271621125860	0,343207500702400
REG457	0,061094889286854	0,008019872422598	0,486331923262370	0,370281387208720	0,378848888892220	0,268900699016770	0,490239656430130	0,3890599996531400
REG458	0,058604672469619	0,008146921700762	0,477120227499200	0,363955000738210	0,370279742250080	0,268632462293580	0,472377434584000	0,373297063591060
REG459	0,055301524850414	0,009935764120587	0,568773591384670	0,453537401634810	0,383244440661480	0,269438913890890	0,454409945656420	0,365598075385610
REG460	0,055301524850414	0,009935764120587	0,568773591384670	0,453537401634810	0,383244440661480	0,269438913890890	0,454409945656420	0,365598075385610

Variabile	REG439	REG440	REG441	REG442	REG443	REG444	REG445
REG1	-0,001009259036486	0,000148633285621	0,000154952314300	0,00006843257249	0,000118077553416	-0,001611372587129	-0,00040922811481
REG2	0,000042950802290	-0,000098415046630	-0,00011473128022	-0,000263629428840	-0,000060175388245	-0,000100248227155	0,000425047650164
REG5	0,000113866243617	0,000024908953531	0,000087525302553	0,000024168108323	-0,000060413149039	0,000219212323619	-0,0000693443201868
REG6	-0,001407630183366	-0,000410461325629	-0,002476478905338	-0,00303202360764117	-0,0007529996415028	0,024009792566957	0,058608705256749
REG7	0,018255739445620	-0,009497753546149	-0,016052345668714	0,001041088768741	0,020668523332027	0,008905891802018	-0,044803844817305
REG12	-42,394108996124400	14,502825372700300	23,293351350330600	0,2886692991604420	8,207573304269180	-33,757813736092900	-50,365033099873000
REG26	-0,240599936038630	-0,077172003825590	-0,127112937366880	-0,014008268497378	-0,148231638936390	-0,470296558385300	-0,651949301246280
REG367	0,035006717589074	0,011385239122303	0,019090046425268	0,003214137139479	0,023609028280184	0,061685703706390	0,079532833306690
REG368	0,015035206435770	0,004804065499589	0,007831679716208	0,001617502740414	0,008409984882429	0,025931122489252	0,041762932599960
REG369	0,055256347359337	0,023519701921679	0,039886545801183	0,006429313516095	0,030935877345240	0,102822920730190	0,149150865504820



Variabile	REG438	REG439	REG440	REG441	REG442	REG443	REG444	REG445
REG370	0,213622775945120	0,066046010038450	0,110738427887380	0,018777822575269	0,118303309417750	0,388029641434030	0,524718292052280	0,111708399255260
REG371	0,075858145004810	0,023262828302886	0,037854985675985	0,009392102353740	0,0504636836855387	0,127956549689420	0,179670590402100	0,041625465158858
REG372	0,186830759933760	0,063613112460280	0,106393035161870	0,019526863506009	0,114557032359790	0,340924355488610	0,49504400450310	0,104200524451380
REG373	0,14414590901730	0,042422803991592	0,071261434841460	0,013532709315541	0,081495160360340	0,25453234927690	0,333179367950740	0,073701314452370
REG374	0,03136797271090	0,011299551899337	0,018808756642264	0,003634339426714	0,020357149569000	0,0559669936122078	0,0777033743332880	0,018266131300339
REG375	0,039165100115670	0,013290989200298	0,022659242314438	0,0055319339908304	0,027082753814530	0,059023117314977	0,073925625007690	0,023126028925515
REG376	0,161597737646870	0,05176634540849	0,085344021833180	0,0178934446633743	0,109871090364960	0,278131846384550	0,378313072549850	0,090601302437790
REG377	0,085120302647250	0,034712008430090	0,058618916033838	0,0117130781022320	0,054870104700923	0,148634637099510	0,204123420885430	0,052996301768810
REG378	0,102882790945530	0,037404387578531	0,061674062026633	0,012693077379463	0,063589400290830	0,195003145156840	0,262475481442940	0,062181642170783
REG379	0,087704417150070	0,030162529902565	0,050183063809428	0,008376771091371	0,055085478251185	0,1635883854348700	0,219035637823380	0,048749120317218
REG380	0,204149872485700	0,063453088755660	0,104442946024970	0,021518573937321	0,139642176338590	0,344822246979870	0,479442978413220	0,110639070791650
REG381	0,112438910090760	0,037254894058360	0,062131732230660	0,013209699420845	0,081894544918600	0,177451914518380	0,247786955300270	0,063331869885570
REG382	0,134818755842060	0,045866629398515	0,076368138776140	0,014762002412185	0,084518421206620	0,241524753158180	0,326567786186600	0,076428827638610
REG383	0,020310815637057	0,005354762666415	0,008915982744259	0,001987660286873	0,012162164314110	0,033005888611429	0,044951135554414	0,009495342093509
REG384	0,122832878051550	0,037494094974613	0,063389124268100	0,012125010314359	0,076673205365490	0,216904737886940	0,260670776836250	0,065164811414430
REG385	0,064895750617490	0,022193538491820	0,037337448467544	0,007046707013489	0,0374988680146096	0,113633091258710	0,158270313822670	0,034577301496175
REG386	0,103713899689750	0,033778298773619	0,056698924071962	0,010462647515308	0,067043001227367	0,190331324822530	0,244410981941300	0,057244668001183
REG387	0,121253179811260	0,038319572956734	0,062867348688720	0,012080960791652	0,086917058365870	0,204522174173890	0,289956734517860	0,066940528496670
REG388	0,005708230503130	0,002967770254574	0,005037718931126	0,000788149645977	0,003670196620623	0,010433124379925	0,016319280070471	0,003881724220013
REG389	0,07666128161590	0,021769412239194	0,037125757591521	0,007111514884025	0,042634276645389	0,134381533287720	0,1602298003981600	0,039121212161880
REG390	0,124919442523900	0,038937415039815	0,067026496832700	0,0140247229398943	0,080562430204410	0,203995951894790	0,234999589443840	0,066937542227870
REG391	0,225238245134360	0,078539894084230	0,132172752341380	0,021018774625549	0,126945609296010	0,421603178737580	0,5711204526669400	0,125119829674220
REG392	0,041019804545847	0,015227712609778	0,025957933607199	0,005142209314019	0,028098284269470	0,067231841278460	0,087078334653440	0,023988426220593
REG393	0,053858725682301	0,0177397460245317	0,028999265424101	0,006549633602610	0,039935326526497	0,085421711622060	0,112801252773110	0,030215252817441
REG394	0,085526869498830	0,027023678484091	0,044881723098826	0,008593648205497	0,059480324490815	0,145324463931730	0,194440357221420	0,046667059596133
REG395	0,218992292172170	0,073880989847890	0,125575076189220	0,020840478412333	0,131511290628600	0,410765997484250	0,59844345518520	0,121911825195130
REG396	0,145019132021750	0,046784418875035	0,077538591776560	0,015996392776689	0,0814229570560610	0,26621151798310	0,361349568722660	0,081724326516460
REG397	0,206159956223120	0,069461567506810	0,116894977162670	0,020984897444124	0,120103242472800	0,376828459184490	0,493176329818500	0,113445507509440
REG398	0,231361794116100	0,082082044337690	0,135821094198090	0,022092714777069	0,138139057783830	0,43057977441420	0,629075567221010	0,129582035109470
REG399	0,207248159585280	0,075083240245600	0,124812839997550	0,022152449853182	0,122371004201260	0,389093897737810	0,543561412226500	0,119028869682050
REG400	0,173423620570320	0,057746989517269	0,095385800747370	0,018756318314681	0,123816203774230	0,291162900875250	0,40397279477090	0,097054574232730
REG401	0,007551220118207	0,001951687006597	0,003387902062250	0,000678070578257	0,003868501447197	0,01304482118119	0,014714933263316	0,003770820952366
REG402	0,03806622575168	0,013449662169038	0,022524096675070	0,004414208285384	0,023655105040839	0,068719668766700	0,090557219441070	0,022159062557035
REG403	0,164159232643660	0,057590989912711	0,096478045847500	0,016668566886696	0,098573866790450	0,295122525238130	0,413302624545070	0,093247471908010
REG404	0,032424888117457	0,009273027478359	0,015775508602318	0,003640457856792	0,020049957629160	0,053366381261926	0,063064062729580	0,016651287931815
REG405	0,000716077419683	0,0023838044123779	0,000392773230910	0,00094964139324	0,000657638979451	0,001159839480033	0,001545016307752	0,000420883076701
REG406	0,167064056836630	0,067357281685520	0,11249229263030	0,020860655685885	0,106850564253110	0,306610781721560	0,432456100212910	0,102817485556320
REG407	0,231497466521930	0,074193577988710	0,122651205834020	0,019929668947503	0,132118089921700	0,429454459613070	0,612412827561040	0,122488375168700
REG408	0,141124280646220	0,052418772695202	0,086364125928700	0,014525953640250	0,092654230966400	0,254332306767090	0,385726320279930	0,082703403931840
REG409	0,065973415329120	0,023865979962280	0,039919986443418	0,008648742140286	0,047577626386362	0,110239420291770	0,144935354089700	0,039279770517419
REG410	0,15292200971880	0,049735961051893	0,081943475388560	0,017018705163923	0,109519145316650	0,250149001479560	0,358524971963080	0,085148157429130
REG411	0,140792135953550	0,043396419024313	0,072858704549030	0,013799051305331	0,087231107512340	0,239944337352270	0,32178262720140	0,073688154947110
REG412	0,146612729922570	0,044572212226986	0,073556405765740	0,015781881502158	0,099008857238780	0,249514122290630	0,332716223506410	0,080170301245100






Table with 11 columns: Variabile, REG438, REG439, REG440, REG441, REG442, REG443, REG444, REG445. Each row contains numerical values for various variables.



Variabile	REG438	REG439	REG440	REG441	REG442	REG443	REG444	REG445
REG456	0,17663892531480	0,071924705308970	0,122571052234980	0,0202858582966704	0,091566747220140	0,322101753983350	0,468918752433080	0,104482765704760
REG457	0,242175779747030	0,084314639001220	0,140850243217680	0,021696090900059	0,135232454708060	0,45369354887580	0,646175447693300	0,134291407543620
REG458	0,233045507053650	0,082078262068330	0,136924366912050	0,022721343061272	0,133631130183630	0,437192482589380	0,6111016743195510	0,131479431362450
REG459	0,243962314844610	0,081445131169420	0,136114956044470	0,0266525103920091	0,152617711135690	0,430302961091400	0,576174770831840	0,135944929273930
Variabile	REG446	REG447	REG448	REG449	REG450	REG451	REG452	REG453
REG1	0,000709614243186	0,000179639157337	-0,000160687400214	0,000039316004958	-0,000616119424136	-0,000291946726483	0,000398961460675	0,000544284460794
REG2	-0,000777703335897	0,000227963989019	-0,002106831719984	0,000191413413612	0,001902615791339	0,000803801822758	-0,000058402948155	-0,0000564277486870
REG5	-0,000258094607095	-0,000052144047143	0,000043335577324	0,000102894564137	0,000384678532360	0,000127873782739	0,000055021444178	0,000156555490000
REG6	-0,009707244882468	-0,043789947050616	0,024832000595753	-0,007264434980237	0,023801376487890	0,063007134622230	0,004928550438023	0,063180552927397
REG7	0,033932526508418	0,041451516369226	-0,065051427462800	-0,030625937226604	-0,144325468236500	-0,0374331744460071	-0,015727925841484	-0,015863435749820
REG12	-204,869144838966000	2,602690701570290	3,271306374584190	27,509203037691900	55,171985702428500	48,627740828073800	16,249442107497900	42,003405887763000
REG26	-0,179803054613070	-0,1882668541853510	-0,461884285183980	-0,148718941556220	-0,650102484247460	-0,775090132951650	-0,100704824000570	-0,751128127004130
REG367	0,029997216645399	0,038486372908766	0,063205030483250	0,023041581878442	0,084856092605400	0,094558869320810	0,013302836388962	0,095460365021100
REG368	0,021680381428262	0,013508639270533	0,034810732680804	0,010059725005393	0,038623133864906	0,03622356172823	0,005401177244938	0,0037371748681027
REG369	0,036928565847986	0,051829154535250	0,145843725264190	0,054165952350141	0,202327639708060	0,160315595529220	0,026649025246844	0,154713500319280
REG370	0,177810632712950	0,178325678965920	0,441962412745940	0,139282069276160	0,547530892472330	0,5556368899211500	0,073710784649780	0,5455656638883320
REG371	0,101861394380910	0,082642869545480	0,155266946392740	0,043547813721764	0,148922108195730	0,176454015623090	0,025607757023560	0,192960560132570
REG372	0,159845971222570	0,175860022956730	0,398897584615210	0,129456955063010	0,486164580043290	0,508791087871160	0,073785553440900	0,516607678745330
REG373	0,137090230737660	0,127688420042000	0,293799190282190	0,087791580216210	0,336360325282570	0,353626365971520	0,047027571092899	0,355551162336060
REG374	0,029245249595515	0,033101629777236	0,089305301194250	0,0232486869377287	0,083561534140500	0,084030603083550	0,012815363839729	0,0863351530228870
REG375	0,037729840086540	0,057185128462610	0,074301956899090	0,029854535743464	0,087310516745320	0,074130973866060	0,012030204288815	0,079619846044500
REG376	0,161145700008840	0,181655714753730	0,318071515373280	0,102026586246320	0,353199474608130	0,399457905577930	0,055697498875609	0,416144759753250
REG377	0,076743811281270	0,098316411736440	0,206895935137900	0,076191984337570	0,262475586685050	0,223265493234170	0,038566395556206	0,2299859000394420
REG378	0,08891625475310	0,089698009213200	0,250368748470030	0,072348546391260	0,268552539745910	0,291061884799620	0,043493834072672	0,304081814969000
REG379	0,070906991854810	0,080924957393340	0,184795810107840	0,060280789520142	0,32848728763250	0,253407357170060	0,036090531081843	0,254877439341040
REG380	0,224071776318390	0,235274653301880	0,383838399299370	0,125611520748250	0,437500595137280	0,495485245476030	0,068832383471540	0,516112581076030
REG381	0,121922139421810	0,155493221638130	0,205333621810730	0,079317528981150	0,252787999871640	0,250010331549000	0,037584005508349	0,2612070737870810
REG382	0,120736799352970	0,134127581375690	0,289936320261870	0,093679075756200	0,341952620417850	0,353810714847910	0,051311443928987	0,361558068039150
REG383	0,028971404959935	0,020932157265174	0,035342239000109	0,010766965209652	0,039751416125025	0,044236572450332	0,006047326156157	0,046486734078887
REG384	0,097402845957370	0,122960572886420	0,226976308264220	0,075593652397540	0,275798961639090	0,3090510443660940	0,041825440012338	0,315278835634320
REG385	0,074816545760290	0,062270804986122	0,141434163966010	0,047554286166287	0,179292124509240	0,167567176158930	0,026199903271777	0,170326106224900
REG386	0,078215357454890	0,091327974614550	0,219614905492810	0,069106558878630	0,261613223366800	0,274835673167150	0,037932598326636	0,276584994153740
REG387	0,119758109074840	0,147948872595140	0,220967625114750	0,076452583180720	0,262934803505660	0,299855070605180	0,040519127224883	0,307704299750060
REG388	0,004400592752910	0,006867580612826	0,016474465792185	0,006988973856133	0,025198428910333	0,0181231476751930	0,003501448899385	0,017625966973794
REG389	0,055860928206529	0,067829819465690	0,142821709422090	0,0456396166602991	0,170818459601000	0,180936308448420	0,023030662584575	0,180754534662850
REG390	0,105035279765060	0,150371819462620	0,219308292013680	0,084788152892200	0,281442444236440	0,275027554448420	0,040059151882019	0,283272230515890
REG391	0,158418914010560	0,188904298995740	0,503282937040420	0,168101106209950	0,657241034129590	0,6351673599992870	0,090516408941580	0,620167939352890
REG392	0,036447390097166	0,053968842905008	0,082777368696810	0,033971908413742	0,122809609147710	0,098065467693070	0,016213504929407	0,100588574863340
REG393	0,059486677338802	0,074290652900680	0,095311155425750	0,035504434504131	0,10828904441960	0,119713445966850	0,017912619862841	0,128253616305040
REG394	0,079686988507980	0,101170334688390	0,154663414760270	0,054493229681601	0,189228281656850	0,21220062927710	0,029166123263778	0,217568519836570
REG395	0,173907029474110	0,188337026002580	0,477204689248470	0,148477940322660	0,579247047455930	0,621190384600340	0,086230199305000	0,621232234289480
REG396	0,127647897234020	0,118780687223800	0,333115409680040	0,094388466081040	0,356082205913390	0,369724632631730	0,050790667602468	0,377554578173820



Variabile	REG446	REG447	REG448	REG449	REG450	REG451	REG452	REG453
REG397	0,168513083881270	0,184455987073570	0,443856117214500	0,144903864404800	0,551039338186090	0,554467316922410	0,079857121351650	0,556303701066400
REG398	0,209677745985780	0,204356652492540	0,527641587743340	0,170562905136120	0,667548591199070	0,665840771226300	0,096642833492900	0,659460998452360
REG399	0,182622255222450	0,178585643092980	0,488669633115910	0,154066798991500	0,594012706991880	0,594506098182710	0,088846038000810	0,599279687711430
REG400	0,182003326733280	0,2151416767067260	0,329321733513690	0,117278129333650	0,400981957223880	0,4321374171821160	0,062833348367290	0,447304313472580
REG401	0,004534811381601	0,006439103418735	0,0136075588968694	0,004328980460777	0,015944374692976	0,015932386986209	0,001799573804553	0,015536080680260
REG402	0,031297701625764	0,037742682861835	0,084686096088940	0,027784749280185	0,100329043921010	0,100588857073590	0,015008470092302	0,102995926230230
REG403	0,128790509473480	0,160146273043800	0,362158736172600	0,124574668639320	0,462746726889230	0,435664719500360	0,0630095666047310	0,429430540030460
REG404	0,034139623913233	0,035463311802228	0,0625581474203692	0,019068960263105	0,064913947635960	0,069881270140950	0,009790496154794	0,073912041077430
REG405	0,00079203370502	0,0009688649083066	0,001370780596482	0,000467512900707	0,001431602118132	0,001616783910057	0,000244187664175	0,001770369897783
REG406	0,146592703154280	0,172402013980610	0,411049285139700	0,142106683339930	0,515667314390900	0,479185599473360	0,078383983865210	0,488920164970670
REG407	0,213444214250850	0,188128866757430	0,497296339672340	0,151400798999830	0,610666560773300	0,642407182923910	0,086871203310660	0,634277516401300
REG408	0,128314051479200	0,148103868569200	0,319671550760050	0,109798283166860	0,407375852632450	0,399394925158380	0,059481563244895	0,398061002649430
REG409	0,065712313232130	0,085554204924100	0,134531729806710	0,049151075849518	0,159787468329690	0,161516686743190	0,025869676183175	0,171861124150040
REG410	0,170953174459820	0,195076602779680	0,287104761571400	0,101432199755200	0,338092130644320	0,361371965835160	0,052336622616675	0,377240120666420
REG411	0,139190633269200	0,148579112317740	0,287001326488260	0,091611798036870	0,332793045834420	0,339516586057140	0,047156479346002	0,342671047655520
REG412	0,147444120923560	0,164631970073790	0,275411884097440	0,087175607083220	0,2999285630087610	0,349281037546360	0,047102650413265	0,365569285861100
REG413	0,2301784521751500	0,244151106988450	0,393972601168970	0,128414009164550	0,448638299005140	0,511304337417850	0,069208982364340	0,529090551843990
REG414	0,060175505497571	0,058318451086632	0,137980220677870	0,037501253159858	0,133752326458830	0,152668127662250	0,020803528607345	0,159110044714230
REG415	0,064752622428780	0,078037008379980	0,138442684933020	0,046745550085825	0,169479061393890	0,184283615248060	0,024616617300130	0,186841030171830
REG416	0,03883961881539	0,041383414602312	0,087399196460530	0,030381747467794	0,108276267277750	0,102623657337570	0,016831670783497	0,106320402185240
REG417	0,038913232027937	0,037050599577746	0,104905545205370	0,03132735407306	0,115288366505000	0,109748317924840	0,016480930232250	0,111784898628520
REG418	0,037900788056219	0,047109141388555	0,079087377486220	0,026130361709758	0,091183690253270	0,102527262356280	0,013513754083700	0,106879260457220
REG419	0,021677615546233	0,025035457756521	0,056101585100509	0,019519073524609	0,076184413845400	0,079369484707050	0,011686103220724	0,0787692940665050
REG420	0,023126764934026	0,0286246566693748	0,055240140254709	0,017594394285675	0,061469543692204	0,067432126134870	0,009336658153673	0,070311664214800
REG421	0,183212584376920	0,20727170576850	0,479848663387780	0,159799907004250	0,614986999714710	0,6240433665180290	0,087749592026780	0,618839433896290
REG422	0,038942561662085	0,034375250968364	0,089079402886470	0,018632351448669	0,050653793719989	0,070182945567150	0,010626201900784	0,087759434537630
REG423	0,128173534793240	0,142980364391170	0,337969866210360	0,098194550439530	0,372380741723450	0,4230607373612290	0,053787673537997	0,428610602076150
REG424	0,154277560738000	0,168731153640770	0,359507919739110	0,1213873936652430	0,462540796949470	0,466506208381980	0,064599719468270	0,462288663265210
REG425	0,062631535582830	0,074086260594120	0,144392523150980	0,046129678825974	0,161618105206750	0,175784463405050	0,025039619520398	0,1834445890468210
REG426	0,20727107906040	0,250991737043530	0,336311837038980	0,125619395203830	0,407517200889800	0,422749904064200	0,061127535495068	0,442923731019200
REG427	0,187521903321260	0,234598378058860	0,351133090038460	0,125204133890150	0,415985018204300	0,434556754561950	0,061715908568913	0,449198739492380
REG428	0,133758515028590	0,143202314669340	0,27559289692790	0,097083824297640	0,348109514101890	0,328144367809130	0,049712750676650	0,332012668678110
REG429	0,038799396064216	0,041799061761877	0,098424599140140	0,028875376347869	0,112596619283360	0,121677628881180	0,014013477268319	0,1192034818000870
REG430	0,013220293678974	0,018598929084093	0,055167729425059	0,020967248225336	0,075466880190430	0,054713363065082	0,010446198443533	0,054185108755911
REG431	0,003703686675953	0,004467361621514	0,006939312204355	0,002314988554562	0,007545584123097	0,008564062995460	0,001248599083435	0,009124240498995
REG432	0,238618698120490	0,257163823447380	0,400648542754540	0,129138622799910	0,433854651772460	0,4928888590398600	0,066564896366970	0,514732603758550
REG433	0,166559850137110	0,216728926946520	0,299036694374070	0,1142727141690	0,363862057729890	0,3810834446637760	0,055086638622057	0,396906922135400
REG434	0,145088063214400	0,138904918060710	0,290064881478590	0,095501972560380	0,356919441545160	0,377836252213570	0,053010792324216	0,386113306743080
REG435	0,081738330238520	0,092303966939040	0,240426741370940	0,0763602388459540	0,275292227539410	0,266914707356210	0,042329451993885	0,276598741421590
REG436	0,134626282538810	0,151994291881350	0,387814852694680	0,127396066774830	0,487350263200180	0,480609292659630	0,070439932875020	0,478672903593050
REG437	0,116656416970850	0,126139426653020	0,318111758855620	0,114141104066330	0,428619365591450	0,3744449398751540	0,061597272322328	0,371106172722570
REG438	0,089297687038070	0,093003134283570	0,188573475592490	0,058301335593461	0,217058278199970	0,236665558200390	0,030246044969223	0,239677925796360
REG439	0,023017902562647	0,028713509296306	0,071300149402230	0,025073298405645	0,091563264290510	0,08180578328020	0,013390080427587	0,082329588253730



Variabile	REG446	REG447	REG448	REG449	REG450	REG451	REG452	REG453
REG440	0,037101470126845	0,048188152841796	0,118691851401150	0,042502985603629	0,154962294150660	0,136169225432670	0,022409789231641	0,136733716539350
REG441	0,009702585131192	0,010766025410799	0,022736024409252	0,007213298980798	0,023036923624914	0,021543860916879	0,003660002328419	0,023892548942787
REG442	0,057192088787566	0,064466712667640	0,108762339058020	0,034876435480625	0,121638709560940	0,140039353444060	0,018818378330884	0,145368948461240
REG443	0,143771756250140	0,149171194988620	0,351116064102930	0,107011888805460	0,413033184273240	0,445248283231350	0,058087860291238	0,446014038919160
REG444	0,209030045219800	0,192080025503380	0,499438700711040	0,151759100918850	0,5974143663917890	0,6117740615743110	0,084577976200770	0,609828553104630
REG445	0,044315749533414	0,050770287499328	0,113567175969990	0,036377098719994	0,130700105930370	0,131063053051130	0,019133438126227	0,134355140208970
REG446	19,577217774227100	0,096438525294950	0,162658384821810	0,042789716313109	0,147964080424810	0,185166194475590	0,023934164000018	0,201705966836380
REG447	0,096438525294950	18,565009054765700	0,165045713678100	0,059692700753530	0,191959290253260	0,202176981948450	0,028976799978201	0,213211172351090
REG448	0,162658384821810	0,165045713678100	6,519890447189680	0,150280733050460	0,560799731399070	0,520658181824710	0,080518058244510	0,527109625205400
REG449	0,042789716313109	0,059692700753439	0,150280733050560	21,725375732041500	0,207254619797630	0,168658371475990	0,028792336726388	0,166303148286440
REG450	0,147964080424810	0,191959290253260	0,560799731399070	0,207254619797630	1,821292192058410	0,665677347121870	0,108624272934640	0,640668776194570
REG451	0,185166194475590	0,202176981948450	0,520658181824710	0,168658371475990	0,665677347121870	1,331661110771950	0,096559386399500	0,6758754708332310
REG452	0,023934164000018	0,028976799978201	0,080518058244510	0,028792336726388	0,108624272934640	0,096559386399500	25,235159264086900	0,0963808705660800
REG453	0,201705966836380	0,213211172351090	0,527109625205400	0,166303148286440	0,640668776194570	0,6758754708332310	0,0963808705660800	1,000259558161810
REG454	0,136520815228050	0,131198502695170	0,390395773537770	0,122341445410010	0,471101514288990	0,457740736496770	0,0700085949483940	0,4625666254411620
REG455	0,142946386289360	0,150593092791500	0,330177912023450	0,102760556884430	0,391707241235670	0,434694720235130	0,059224464475693	0,438872049678580
REG456	0,141027581562800	0,157805844810110	0,461190779918110	0,169081409794540	0,637548005508450	0,485582640745400	0,081095484989910	0,4668021882664320
REG457	0,180704319923570	0,197071140980130	0,532368846083200	0,180464427764110	0,715808083152490	0,689515504849610	0,096939285091970	0,668611147998300
REG458	0,181979057363800	0,195668300105640	0,536260699802520	0,172432909271230	0,672449096949620	0,660421921561020	0,094772835001380	0,651635939373780
REG459	0,225686625913650	0,248725217441830	0,509703599167600	0,168069349470130	0,609064044350910	0,623698465662160	0,090527338261400	0,6374722630335960

Variabile	REG454	REG455	REG456	REG457	REG458	REG459
REG1	0,000564211511406	0,000240868076817	-0,001929376701289	-0,002168178731379	-0,001043319028114	0,000307713419676
REG2	-0,001447987502960	-0,000033750621421	0,001210300610172	0,0001371002693879	0,000115154261411	-0,000450492616442
REG5	0,000262583288055	-0,000075918174822	0,000244383904971	0,00002114036784	0,000094297237021	0,000109171722414
REG6	0,041778692916190	0,026222329268600	-0,014184911545219	0,057668203278156	0,052072836939556	-0,011445241661468
REG7	-0,049525570740757	0,013073364091515	-0,132811985614130	-0,076838546642330	-0,058834101179562	0,016107644033071
REG12	-20,261867279405600	21,883151933904400	-108,338165965230000	12,045744467604100	25,790192635044200	-8,636739884455050
REG26	-0,466737451223770	-0,490851116639480	-0,374971788472920	-0,718413648305340	-0,687345757450380	-0,632757067807090
REG367	0,058282400365999	0,06441006695850	0,056055843374301	0,087155081684560	0,085680679734240	0,095115720665700
REG368	0,02867704317936	0,024470520480051	0,037350862519210	0,039853294906929	0,038095203125609	0,038943405351306
REG369	0,115788155929310	0,094826546344470	0,169975606531580	0,179325567345350	0,167628449782320	0,154137494672580
REG370	0,373435026957590	0,355420109777010	0,4411708956007020	0,586398546812070	0,551865657499280	0,525775332790830
REG371	0,132840370492480	0,131061277469390	0,123656675462790	0,165589020146200	0,171535406808690	0,204747636951120
REG372	0,350378344122400	0,334272959536480	0,3576898335003100	0,498169024615840	0,489554539077640	0,498117403942560
REG373	0,243333046488120	0,234037820617370	0,276588110099020	0,363856892138150	0,348695975670110	0,3544494974202210
REG374	0,05847193736460	0,056470735397679	0,06367883279200	0,082698670046320	0,081820054942440	0,087084334252020
REG375	0,050439681574952	0,056993497903757	0,082384554753570	0,079583660330360	0,078403190843600	0,107202472324220
REG376	0,264832515075820	0,285018338729020	0,265028599508250	0,383451152312270	0,382020844153820	0,435077116531700
REG377	0,166307634833240	0,146381546983860	0,217786740711160	0,230615170974610	0,227670058449550	0,247043446104540
REG378	0,216029926866990	0,192433428081760	0,193793572895860	0,282668957918390	0,286172162385470	0,281735245143810
REG379	0,167928156691220	0,16539507790090	0,157986206696010	0,242135061439330	0,237516833500570	0,236775832434710
REG380	0,324717473202580	0,357920636804850	0,334955129092390	0,473574820944210	0,469435580345500	0,549188403327690



Variable	REG454	REG455	REG456	REG457	REG458	REG459
REG381	0,158215205478360	0,187045195942540	0,210547325017620	0,247251708514060	0,2425433343330870	0,313589530192890
REG382	0,244652340721770	0,237195761657730	0,262231255474700	0,352852011993030	0,346176936168170	0,360350042921410
REG383	0,031987810935152	0,031858653829064	0,036221706586894	0,04293823365251	0,042376772775727	0,050965839444582
REG384	0,200486991298730	0,209904450054100	0,195593967327350	0,295603576910480	0,291233514717680	0,314720928150100
REG385	0,124615494909570	0,108820096575690	0,152241365040220	0,16999268191430	0,165520221419670	0,173908479919610
REG386	0,187516035043140	0,178836984979880	0,196618825557590	0,277780350110950	0,269435077977680	0,264660990290900
REG387	0,181593975468260	0,217962688836850	0,191067943372480	0,2878339892861510	0,281130698305080	0,329696098410250
REG388	0,013312146409416	0,010689175616874	0,020710663672211	0,019564590438888	0,018579266752580	0,018459565295884
REG389	0,1193515471444510	0,119299231373540	0,136231344442050	0,187742986830870	0,179078554773360	0,181381554512300
REG390	0,178263673700600	0,193424401718670	0,228846754532170	0,273457165194760	0,267628068880470	0,324812606203560
REG391	0,429077700688670	0,394274837887840	0,504980301617300	0,663544679273930	0,627713794461540	0,581992186536900
REG392	0,065753785886310	0,067619284479880	0,092056574884640	0,098861967973330	0,096720100565070	0,116543633926290
REG393	0,077032889702750	0,091465289983440	0,086667271367610	0,11189488309870	0,112918221742980	0,150921465208350
REG394	0,130792174205570	0,1513903566575740	0,136936959921860	0,201780302909040	0,198117434468250	0,230513234499510
REG395	0,418380036472460	0,401673766151160	0,415836236652430	0,617241983806600	0,598183983150930	0,574121656070450
REG396	0,271438009179510	0,242595952081620	0,295089910195510	0,390904785005280	0,379585495791020	0,3635334966895920
REG397	0,384443377052040	0,356642782761740	0,422886815057650	0,560311247717630	0,542754443775350	0,536414852307720
REG398	0,456767588971150	0,424854444008570	0,511224461790220	0,679189171719460	0,649924348973720	0,621169413261180
REG399	0,42522501603100	0,379135701735530	0,450965128963340	0,597823373073120	0,583513927284680	0,560271533760520
REG400	0,275734137041230	0,311140238360220	0,299986581144800	0,411155472992660	0,406547014031040	0,483963025546510
REG401	0,01025847735449	0,01038589717761	0,014290362525541	0,018233487980847	0,016755360822668	0,016435338200298
REG402	0,070796173379170	0,066628521966080	0,076982696011940	0,100919290434640	0,099413561126010	0,102541616138840
REG403	0,292311860791260	0,280669555774230	0,373345443251550	0,463158775993280	0,437616867884420	0,43200002406780
REG404	0,049000399521272	0,050098102508359	0,054717489140212	0,067932417193200	0,067991705969620	0,082042460920810
REG405	0,001094754393579	0,001248334914570	0,001096682976830	0,001486456737725	0,001546475759304	0,002031993483216
REG406	0,347765171413180	0,309558971326710	0,398584453016020	0,479152524620530	0,473527733305090	0,483131511314740
REG407	0,435553465433450	0,411829009017630	0,47117121746930	0,65776646345370	0,625448823717130	0,589276138640160
REG408	0,265298767714830	0,263369218068190	0,311052983769470	0,406378112062060	0,389657871774810	0,395152534320190
REG409	0,110968297643690	0,116485944062190	0,121314450881060	0,151698025931470	0,154923462440860	0,190451161078620
REG410	0,232624508403170	0,266249284289380	0,267600822894270	0,349304701332890	0,345024092393380	0,423267829671850
REG411	0,224264746082940	0,231848000144720	0,272029340012660	0,44224922742420	0,330377999709340	0,362871724719960
REG412	0,228932540660610	0,253071875457630	0,226668194158350	0,335581307912630	0,333941704158700	0,386415820969170
REG413	0,328031886813190	0,370392702671240	0,345885141608640	0,495138415651460	0,485950083300680	0,564657875838260
REG414	0,106465318857340	0,108456706411510	0,10509330166990	0,157084129147770	0,1544415819109160	0,157157252895810
REG415	0,118714359400350	0,126023903218480	0,128687472552320	0,181552343151860	0,176224001500710	0,192620780802830
REG416	0,075103546733420	0,068346792513810	0,084929759316910	0,100335869493550	0,100314135746890	0,108973149488110
REG417	0,081954842753240	0,071917227654130	0,097827896817600	0,118942783473020	0,114920625763910	0,110014293330230
REG418	0,066544330932320	0,072130001987230	0,069559434884220	0,100108376113060	0,098513893088900	0,111781590966170
REG419	0,051800000893324	0,050956552893472	0,051663478461772	0,075784825953790	0,073655089846210	0,073100504760150
REG420	0,046357168435254	0,046613110706646	0,046662622623744	0,065937107050190	0,065819368441850	0,072215000845410
REG421	0,417546244045020	0,400719714859200	0,465038250294980	0,631224676141510	0,604938616967760	0,594874534033770
REG422	0,068240676712700	0,056066367728965	0,045751613415615	0,066153646840110	0,077711263771890	0,092571418679030
REG423	0,284415290177230	0,282290820276200	0,280024005969300	0,428828827336200	0,415941361511070	0,409865397777470



Variabile	REG454	REG455	REG456	REG457	REG458	REG459
REG424	0,309284316041610	0,303589287751670	0,363184318462690	0,476699096442200	0,453893283754940	0,459082094433240
REG425	0,121488506760230	0,121744428218800	0,122056606297930	0,170936809440530	0,170969399787780	0,187730178245760
REG426	0,270713500341420	0,31397600355894660	0,335781127242870	0,410683910551740	0,405430904346030	0,520216831746710
REG427	0,274936257053410	0,317132478383210	0,333192916846370	0,432549848984410	0,421849631791830	0,506355588929310
REG428	0,226432793530110	0,220892051804430	0,290576458036940	0,338048914780830	0,325553020031300	0,354097400777750
REG429	0,078801328757400	0,079772428639470	0,094644692367770	0,133001231834410	0,123488363750940	0,117421035473110
REG430	0,043283139713057	0,032014014740359	0,064426899450740	0,061094889286854	0,058604672469619	0,055301524850414
REG431	0,005647351775519	0,006368409029142	0,005563237996012	0,008019872422598	0,008146921700762	0,009935764120587
REG432	0,315983497096220	0,367245057872250	0,349087177190880	0,486331923262370	0,477120227499200	0,568773591384670
REG433	0,237008537256520	0,281303099505820	0,284916635953690	0,370281387208720	0,363955000738210	0,453537401634810
REG434	0,264858182922670	0,253490065885660	0,282903009823030	0,378848888922200	0,370279742250080	0,383244440661480
REG435	0,199872105696790	0,174322413312760	0,213295603817350	0,268900699016770	0,2686632462293580	0,269438913890890
REG436	0,331961424897570	0,3056999965123710	0,370271621125860	0,490239656430130	0,472377434584000	0,454409945656420
REG437	0,268731027997070	0,233526004105850	0,343207500702400	0,389059996531400	0,373297063591060	0,365598075385610
REG438	0,158951995927190	0,160070236367510	0,176683892531480	0,242175779747030	0,2330445507053650	0,243962314844610
REG439	0,059097625145391	0,051802948125304	0,071924705308970	0,084314639001220	0,0820782620668330	0,081445131169420
REG440	0,098638089547440	0,085481664604440	0,122571052234980	0,140850243217680	0,136924366912050	0,1361149566044470
REG441	0,01928395797217	0,015232457452794	0,020285582966704	0,021696096090059	0,022721343061272	0,026525103920091
REG442	0,090858545993320	0,100416107221650	0,091566747220140	0,135232454708060	0,133631130183630	0,152617711356690
REG443	0,301109928205580	0,291515929598570	0,322101753983350	0,455369354887580	0,437192482589380	0,430302961091400
REG444	0,415243849546980	0,402497967937110	0,468918752433080	0,6461754476993300	0,611016743195510	0,5761747770831840
REG445	0,092767418612650	0,087647063821820	0,104482765704760	0,134291407543620	0,131479431362450	0,135944929273930
REG446	0,136520815228050	0,142946386289360	0,141027581562800	0,180704319923570	0,181979057363800	0,225686625913650
REG447	0,131198502695170	0,150593092791500	0,157805844810110	0,197071140980130	0,195668300105640	0,248725217441830
REG448	0,390395773537770	0,330177912023450	0,461190779918110	0,552368846083200	0,536206999802520	0,509703599167600
REG449	0,122341445410010	0,102760556884430	0,169081409794540	0,180464427764110	0,172432909271230	0,168069349470130
REG450	0,471101514288950	0,391707241235670	0,637548005508450	0,715808083152490	0,672449096949620	0,609064044350910
REG451	0,457740736496770	0,434694720235130	0,485582640745400	0,689515504849610	0,660421921561020	0,623698465662160
REG452	0,070085949483940	0,059224464475693	0,081095484989910	0,096939285091970	0,094772835001380	0,090527338261400
REG453	0,462566254411620	0,438872049678580	0,468802188264320	0,688611479983000	0,651635939377380	0,6374722630305960
REG454	10,091035203813800	10,540476521966300	0,364703287620660	0,465437291897280	0,455609324548240	0,429909169550690
REG455	0,287487273336490	0,283375988186650	0,283375988186650	0,426696305073850	0,415124990420040	0,420460930943380
REG456	0,364703287620660	0,283375988186650	7,792161924050870	0,560940380640490	0,519427051321160	0,476467474258010
REG457	0,465437291897280	0,426696305073850	0,560940380640490	1,062468394012840	0,686709346951160	0,623082379376160
REG458	0,455609324548240	0,415124990420040	0,519427051321160	0,686709346951160	1,8666090573291580	0,6100244443484350
REG459	0,429909169550690	0,420460930943380	0,476467474258010	0,623082379376160	0,6100244443484350	0,878645102467890



Studio di settore YG44U- Matrice per il calcolo dell'intervallo di confidenza
Cluster 10

Variabile	REG1	REG5	REG6	REG9	REG23	REG24	REG27	REG460
REG1	0,000508359218704	-0,000015604086094	-0,000374024573348	-0,000182032722020	-0,000140929272308	-0,000090823517285	-0,019410436025266	-0,001454349051562
REG5	-0,000015604086094	0,000037959199342	-0,000278790528208	-0,00002023197952166	-0,000009659588668	0,000014977941217	-0,002102370069513	0,000481139500153
REG6	-0,000374024573348	-0,000278790528208	0,324399478396750	-0,001143576581257	-0,002934635929734	-0,003766832281810	-0,665196753723490	-0,030068876608402
REG9	-0,000182032722020	-0,000023197952166	-0,001143576581257	0,000725091444512	0,00080202239606	0,000140883739121	-0,016039611371496	-0,003207085720811
REG23	-0,000140929272308	-0,000009659588668	-0,002934635929734	0,00080202239606	0,000933426554470	0,000072226164174	-0,016426818862220	0,001811018618310
REG24	-0,000090823517285	0,000014977941217	-0,003766832281810	0,000140883739121	0,000072226164174	0,001627873542638	-0,0299828654977631	0,0023244434677215
REG27	-0,019410436025266	-0,002102370069513	-0,665196753723490	-0,016039611371496	-0,016426818862220	-0,0299828654977631	7,775558012844960	-0,183492991322860
REG460	-0,001454349051562	0,000481139500153	-0,030068876608402	-0,003207085720811	0,001811018618310	0,0023244434677215	-0,183492991322860	23,865818761499600
REG461	-0,002794402744332	-0,000214440498813	-0,049102352961599	0,000996392612111	0,001093082026335	0,001057924162826	0,109820899577770	0,036157326206152
REG462	-0,000159909126034	0,000109175255861	0,000312659600728	0,000153309606701	0,000087513522598	0,000440181266902	-0,100460631740360	0,012803767081691
REG463	-0,000503652668003	0,000083420585811	-0,007854763001120	0,000508313652489	0,000379713807251	0,000213098136634	-0,049828968995134	0,010199022579981
REG464	-0,003978531714214	-0,000784520130534	0,001934007363386	0,002562045261752	-0,002508774252546	-0,007718767136152	-0,777624472759220	0,177020417207040
REG465	-0,005946650996569	-0,001259747070851	0,108646049080130	0,004406862070707	-0,002281176199677	0,003704560625568	-0,847560404282720	0,123219259842010
REG466	-0,001721658519843	0,00032216887469	0,116487524412800	0,003703212105397	0,003093270159352	0,002644046068361	-1,266256557085720	0,092964133349960
REG467	0,000681824876820	0,000989266629745	0,151758987291700	0,003133921840161	0,003719012175631	0,009224353110997	-2,179324057874330	0,153575021534120
REG468	-0,000865604190622	0,000239548022070	0,099030293498480	-0,002245087867023	0,001934055491849	0,000924350553096	-0,728737734206960	0,084897417740900
REG469	0,007718563553448	0,000604452188568	-0,057269354825101	-0,002573077125367	-0,015479149758381	0,005069791344964	-1,171511753978500	0,157417629816920
REG470	-0,001315282226425	0,00095800740749	-0,053685952454621	-0,001592160003059	0,000945346192502	-0,003139411293725	0,058182346687452	0,060202794411917
REG471	-0,002918458295401	-0,000400787584239	-0,066465114044830	0,0023933633163278	0,000487808800043	0,001079140969223	-0,001532598247314	0,051687753026488
REG472	-0,00065767913294	0,0002322252954	0,008817987018509	-0,000026144121618	-0,001195229630259	0,000470843970658	-0,044309061468375	0,006278578855307
REG473	0,004362389259401	-0,000275555551935	0,014362972506218	-0,007067243676162	-0,004124386017013	0,001324529069005	-0,674536104615200	0,128081849940370
REG474	0,007568661296273	0,000078958650527	0,135884093429350	-0,001918352209771	-0,004060589760854	0,003097282343335	-2,623244992107640	0,237928848371490
REG475	0,006607761970001	0,000105863801106	-0,053201403293639	-0,003061459021868	-0,004750893712310	-0,001777473063908	-1,062036113776440	0,14379696004620
REG476	-0,00103745983097	-0,000167019877695	-0,014527942458987	-0,000241138289687	-0,002875095300094	0,001232287153214	-0,037715926456213	0,004645376385182
REG477	0,000071668456196	-0,000118513284224	0,000605249809914	-0,000042641194445	0,000409975543092	0,000280434123174	-0,066756402219430	0,008621915960096
REG478	0,000193729999986	-0,000297934656804	0,007217410289346	0,000605376999931	0,000571729698609	-0,000787343350296	-0,233457092429910	0,024500566599028
REG479	-0,002157385567259	0,002310591450606	-0,132112675280090	-0,007005445368883	0,006342914240081	-0,009385575232978	-0,520233443292440	0,230251686643150
REG480	-0,00100485284031	-0,000147873319366	-0,039776889420208	-0,000635839264251	0,001228190972169	-0,001121141434963	-0,004003830232647	0,044103270031713
REG481	-0,000931103233705	-0,000196301716551	-0,013321724452580	0,000958251097089	0,001371040094827	0,000829301905889	-0,168547436600770	0,030743026401243
REG482	-0,003631038770659	0,00368467744023	-0,1396156950804070	0,000381495616452	0,003001137069201	-0,000411399367634	-0,078837859666250	0,120623243207800
REG483	-0,001124632026846	0,000487102233016	0,030031232407009	0,001138190156711	-0,000427155615600	0,002492088275060	-0,534071092772320	0,057466462937098
REG484	-0,000562181442702	0,00027557800501	0,011802419366935	-0,00135352544834	0,000364468823317	-0,001607597446109	-0,013217206145530	0,022044496007268
REG485	-0,000341164166845	0,000045389355351	0,131305563800440	0,002531742572529	-0,001121237326853	0,001988115180022	-1,126143540912570	0,073670751697580
REG486	-0,001387611327046	-0,000313702101817	-0,007837071636057	0,002287034386278	0,000724184392886	-0,002425997163082	-0,354234181950300	0,057193305636625
REG487	-0,000036776414745	0,000083068920808	-0,036776463134875	0,000373818092377	-0,000122314259675	0,000738820396272	-0,048208759160796	0,020501919150859
REG488	0,002409265980546	0,000034714783644	-0,010131292999650	-0,004480274934628	0,000703279542322	0,0007448345494178	-0,732154364847860	0,050227507564977
REG489	-0,002510312244471	-0,003633861107637	0,163885910321920	0,0030131710665743	0,003451645165716	-0,16875221944699	-0,1346669344760	0,09497618718272890
REG490	-0,002936386613876	0,000107063826619	0,052720792339060	0,001359013258616	0,002968517249848	-0,000956677895938	-0,659798889578300	0,091669954280540
REG491	0,003995969530494	-0,000460472740137	0,051840408173465	0,003495836876620	-0,003648582322634	0,004459894945950	-1,967656659221110	0,175489348152960
REG492	-0,005395174857080	0,000720246780391	-0,043118698468727	0,001814423249664	0,001739403012071	-0,004876368758419	-0,3333093998371660	0,126377451044850


Variabile	REG1	REG5	REG6	REG9	REG23	REG24	REG27	REG460
REG493	-0,001330998747345	0,000136440911637	0,009464913415537	0,00003753234799	-0,000311957482370	0,000267152062656	-0,085117723079500	0,026070165520173
REG494	0,000314496753236	-0,000250520377271	-0,051313742340807	0,000710911751912	0,000536901709201	0,001726548576842	-0,704899432015490	0,117190924411830
REG495	-0,000605096895057	0,000172155801090	0,006774662193411	0,000797616255495	-0,000005605913236	0,000540924786523	-0,259392229599020	0,031485721740606
REG496	0,003463255222836	-0,000650057545150	0,003344109241711	-0,002117136924082	-0,000589250928892	0,000484397566197	-0,842624885912730	0,107388737831710
REG497	0,008881288212264	-0,00128400887789	-0,084993498338010	0,001595893430115	0,001004878431011	-0,009102286757417	-2,244748154651460	0,245540186925390
REG498	0,003998750411477	0,000757544681187	-0,074248167583870	0,002498612293983	0,000653227621597	0,008857870692572	-2,065907519700850	0,288059606830710
REG499	-0,005002679670337	-0,001125996479953	0,065513580171220	0,0059929336149928	0,007676258879410	0,004139158395751	-1,590115438349820	0,185886406231240
REG500	0,001460492427420	0,000977383189048	-0,172151132620350	-0,0048855392457480	-0,002797174758835	-0,000171144062765	-1,542504133575630	0,355804599703270

Variabile	REG461	REG462	REG463	REG464	REG465	REG466	REG467	REG468
REG1	-0,002794402744332	-0,000159909126034	-0,000503652668003	-0,003978531714214	-0,005946650996569	-0,001721658519843	0,000681824876820	-0,000865604190622
REG5	-0,000214440498813	0,000109175255861	0,00083420585811	0,000784520130534	-0,001259747070851	0,000032218887469	0,000999266629745	0,000239548022070
REG6	-0,049102352961599	0,000312659600728	-0,007854763001120	-0,031934007363386	0,108646049080130	0,116487524412800	0,151758987291700	0,099030293498480
REG9	0,000996392612111	0,000153309606701	0,000508313652489	0,002562045261752	0,004406862070707	0,003703212105397	0,003133921840161	-0,002245087867023
REG23	0,001093082026335	0,00087513522598	0,000379713807251	-0,002508774252546	-0,002281176199677	0,003093270159352	0,003719012175631	0,001934055491849
REG24	0,001057924162826	0,000440181266902	0,000213098136634	-0,007718767136152	0,003704560625568	0,002644046068361	0,009224353110997	0,000924350553096
REG27	0,109820899577770	-0,100460631740360	-0,049829698995134	-0,777624472759220	-0,847560404282720	-1,266256557085720	-2,179324057874330	-0,728737734206960
REG460	0,036157326206152	0,012803767081691	0,010199022579981	0,177020417207040	0,123219259842010	0,092964133349960	0,153575021534120	0,084897417740900
REG461	25,928166376882900	0,005489828241196	0,007638629325779	0,11425277251750	0,09859685806690	0,040465607582028	0,036963715192672	0,022134023412744
REG462	0,005489828241196	26,994809462204200	0,002531858651075	0,043423286007184	0,031829458380298	0,028281263119685	0,045280384301346	0,017894051507106
REG463	0,007638629325779	0,002531858651075	27,213033354431200	0,039145050098890	0,263875222794389	0,021251534003116	0,030356666168818	0,011139376428456
REG464	0,111425277251750	0,043423286007184	0,039145050098890	13,394596342325000	0,521050967227870	0,374761469844950	0,519882281468550	0,231269871348510
REG465	0,0986596856806690	0,031829458380298	0,026387522794389	0,521050967227870	16,737130184063000	0,361395096885430	0,470539813363670	0,219006026829810
REG466	0,040465607582028	0,028281263119685	0,021251534003116	0,374761469844950	0,361395096885430	19,149299020134200	0,481156884472030	0,197869079333730
REG467	0,036963715192672	0,045280384301346	0,030356666168818	0,519882281468550	0,470539813363670	0,481156884472030	15,069826521467200	0,302412113844920
REG468	0,022134023412744	0,017894051507106	0,011139376428456	0,231269871348510	0,219006026829810	0,19786907933730	0,302412113844920	22,163341835797800
REG469	0,053634358885629	0,042372926215569	0,025176973482853	0,651130889227890	0,4500535556601700	0,311587005180750	0,556080835574970	0,192169237937200
REG470	0,038760919176325	0,0090256191754498	0,009443629136529	0,191111891883190	0,104145243184070	0,059849964257612	0,073562258087670	0,049544021041700
REG471	0,056033143230521	0,010666054705228	0,012608712041005	0,206629093812610	0,174911560088990	0,088129721158350	0,100582055623210	0,042520161318609
REG472	0,00292985893651	0,001896942562545	0,001008343559108	0,029301213954311	0,030086422029904	0,016322812714183	0,025905244300847	0,010965140840550
REG473	0,035783354218976	0,02341665901592	0,011682174747489	0,353455478356200	0,282048936211300	0,199533373567330	0,336776632436540	0,169294348141480
REG474	0,065728796488190	0,063865250647170	0,039319787612582	0,897046760122500	0,724686688214520	0,635303003770020	1,020669764779770	0,419533509022200
REG475	0,048859631963218	0,034699876482669	0,022671152016197	0,555381971815460	0,351470891784900	0,285662439398530	0,475572212199820	0,190830847437810
REG476	0,031202085910045	0,008372320198793	0,006816402235234	0,153336832204850	0,138364313965460	0,064418748479570	0,088285704053160	0,043364069599560
REG477	0,004766932891342	0,001725471235281	0,001279455032740	0,0246861871793613	0,028523602091856	0,020003994981271	0,028552170296240	0,013260376430666
REG478	0,01550875308059	0,006559885785168	0,005288614798710	0,111559708970180	0,096657499951340	0,074154712139080	0,101242066215950	0,043989835572497
REG479	0,093745383392180	0,039522805043364	0,035485580699041	0,670685596957120	0,281841937841740	0,273255539835710	0,430072188521830	0,227360542736410
REG480	0,031354391550759	0,006857820146217	0,007196574265348	0,135739424993910	0,092010874378940	0,053460097698253	0,065933359830060	0,039032562626141
REG481	0,023589100332657	0,006803722502106	0,00610978219364	0,107088850555594	0,096556579308790	0,068812910315400	0,092948836652690	0,039601730245347
REG482	0,086449778087790	0,021488534375808	0,023192738926202	0,384299023671020	0,232184810851700	0,148469301529210	0,203419085117980	0,094887366094680
REG483	0,024195177830859	0,015624808673765	0,011825511408953	0,208898359886130	0,172918710948020	0,147768449827670	0,232296100208470	0,092706531381240
REG484	0,009131052621191	0,002876387774536	0,002192811289962	0,058964830507469	0,041161695954280	0,027496434559518	0,033917485199001	0,028720566259972
REG485	0,025543049253675	0,024694610736590	0,016327790715871	0,33435487235970	0,327625152626010	0,282168344071700	0,423913434149970	0,173713456347480




Variabile	REG461	REG462	REG463	REG464	REG465	REG466	REG467	REG468
REG486	0,045033200815820	0,015135606610025	0,014314003066518	0,277088568686970	0,215316028024440	0,153142023906170	0,199254754227770	0,085861083541860
REG487	0,014536847455063	0,004435844061824	0,004362102344593	0,072519786863130	0,041038667671161	0,026650534570373	0,043789513146509	0,013126095316850
REG488	0,004879707255550	0,006241686294481	0,001904546648055	0,0735072321230700	0,042133943762305	0,04532567365964	0,095367422912330	0,055694434766798
REG489	0,097802844160510	0,024603440962950	0,022142804394912	0,595460603809190	0,606656627512630	0,385120978090820	0,401405790853870	0,238125426188960
REG490	0,0528294445538669	0,021534576072601	0,018360818150365	0,338067974907380	0,295723481603880	0,233938376338270	0,320902461728330	0,1518895665648520
REG491	0,078277515730420	0,051462337642464	0,035917935853162	0,751662150762100	0,633551252821960	0,512212740225230	0,7938719526220960	0,303999695393520
REG492	0,086553746093630	0,027389744062618	0,027637721286850	0,499523957647200	0,323748855966900	0,231545811445840	0,305645168590700	0,146814754356620
REG493	0,015793237893923	0,005448238014056	0,004732314041223	0,088002310939820	0,74994839318390	0,049181433988310	0,068000025744700	0,034640324982642
REG494	0,066820669540060	0,026731682248474	0,021875422892270	0,420516049525390	0,323626481931420	0,239888701483030	0,359918024546330	0,148297243884500
REG495	0,016367334220891	0,008467052552848	0,006929966523966	0,125030165883910	0,097344822374940	0,079847024537200	0,120179613882360	0,0482660840472240
REG496	0,042795709064733	0,024063538427929	0,015534862909825	0,369130037483440	0,302610065541680	0,234950714753120	0,364748126227260	0,160572029127870
REG497	0,104911647501550	0,065996973040510	0,050366591870410	1,080733773962580	0,679867068634120	0,608813285802240	0,939122836090440	0,365504099206380
REG498	0,114309679372870	0,064948227269410	0,047000860974239	0,905240927042350	0,663851716777250	0,562127322063900	0,924429940747430	0,374549008125740
REG499	0,121577419271300	0,046322730297723	0,039993930126892	0,688873527050470	0,665951655715780	0,517279402252020	0,716055454201150	0,310190324815100
REG500	0,172968703535540	0,073977449894840	0,058682703702279	1,1979360842711510	0,790682178403760	0,585701821136530	0,917151235697780	0,4035338893327690

Variabile	REG469	REG470	REG471	REG472	REG473	REG474	REG475	REG476
REG1	0,007718563553448	-0,001315282226425	-0,002918458295401	-0,000065767913294	0,004362389259401	0,007569661296823	0,006607761970001	-0,001037455983097
REG5	0,000604452188568	0,000095800740749	-0,000400787584239	0,000023225252954	-0,00027555551935	0,000078958650527	0,000105863801106	-0,000167019877695
REG6	-0,057269354825101	-0,053685952454621	-0,064645114044830	0,008817987018509	0,014362972506218	0,135584093429350	-0,053201403293639	-0,014527942458897
REG9	-0,002573077125367	-0,001592160003059	0,002393533163278	-0,000026144121618	-0,007067243676162	-0,0019183352209771	-0,003061459021868	-0,000241138289687
REG23	-0,015479149758381	0,000945346192502	0,000487808800043	-0,001195229630259	-0,0041243866017013	-0,004060589760854	-0,004750893712310	-0,002875095300094
REG24	0,005069791344964	-0,003139411293725	0,001079140969223	0,000470843970658	0,001324529069005	0,003097823433335	-0,001777473063908	0,001232287153214
REG27	-1,171511753978500	0,058182346687452	-0,001532598247314	-0,044309061468375	-0,0674536104615200	-2,623244992107640	-1,062036113776440	-0,037715926456213
REG460	0,157417629816920	0,060202794411917	0,051687753020488	0,006278578855307	0,128018449940370	0,237928848371490	0,143779696004620	0,041645376385182
REG461	0,053634358885629	0,038760919176325	0,056033143230521	0,002922985893851	0,035783354218976	0,065728796488190	0,048859631963218	0,031202085910045
REG462	0,042375926215569	0,0090256191754498	0,010656054705228	0,001896942562545	0,023416659501592	0,0638665250647170	0,034699876482659	0,008372320198793
REG463	0,025176973482853	0,0094436291366529	0,012609712041005	0,001008343559108	0,011682174747489	0,039319787612582	0,022671152016197	0,006816402235234
REG464	0,651130889227890	0,191111891883190	0,206629093812610	0,029301213954311	0,353455478356200	0,897046760122500	0,555381971815460	0,153386832204850
REG465	0,450053555601700	0,104145243184070	0,174911560088990	0,030086422029904	0,282048936211300	0,724686668214520	0,351470891784900	0,138364313965460
REG466	0,311587005180750	0,059849964257612	0,088129721158350	0,016322812714183	0,199533373567330	0,635303003770020	0,285662439398530	0,064418748479570
REG467	0,556080835574970	0,073562258087670	0,100582055623210	0,025905244308472	0,336776632436540	1,020669764779770	0,475572212199820	0,088285704053160
REG468	0,199216923793720	0,0495444021041700	0,042520161318609	0,010965140840550	0,169294348141480	0,419533509022200	0,190830847437810	0,043364069599560
REG469	13,650409359607200	0,130531315338480	0,151635411888770	0,045763399160758	0,523310160544980	1,124275383410280	0,738945759916930	0,180032696469660
REG470	0,130531315338480	24,379822177271600	0,059436964632292	0,003824249348013	0,098845363264130	0,173093647845610	0,133516002431050	0,0389942027731258
REG471	0,151635411888770	0,059436964632292	23,966813023140300	0,007022997090895	0,080875943094510	0,186046238354070	0,126607856205830	0,0538000401106005
REG472	0,045763399160758	0,003824249348013	0,007292997090895	27,332154440790300	0,02152632903383	0,047292856603144	0,026004369441393	0,010268968987784
REG473	0,523310160544980	0,095845363264130	0,080875943094510	0,021752632903383	18,839048093424100	0,68260567371310	0,424810637267570	0,098961184047750
REG474	1,124275383410280	0,173093647845610	0,186046238354070	0,047292856603144	0,68260567371310	6,822107052292960	0,936453548729370	0,189000636399370
REG475	0,738845759916930	0,133516002431050	0,126607856205830	0,026004369441393	0,424810637267570	0,936453548729370	15,262768720125600	0,122759666752630
REG476	0,180032696469660	0,038942027731258	0,0538000401106005	0,010268968987784	0,098961184047750	0,189000636399370	0,122759666752630	24,767754827221100
REG477	0,024795619825164	0,006726687574056	0,008767869975311	0,000840324313361	0,02070797818894	0,047066779136916	0,025448056991660	0,005942637661028
REG478	0,100696729879080	0,025771393651761	0,032211195156456	0,003804518621913	0,067211965306510	0,173444572630740	0,097723154984340	0,022071950496431




Variabile	REG469	REG470	REG471	REG472	REG473	REG474	REG475	REG476
REG479	0,478652266937760	0,216218520674250	0,150196869945740	0,011148587370095	0,341300216166190	0,732465758197130	0,501969477492480	0,1002310579008510
REG480	0,095379919368810	0,04720760060832994	0,048574792583592	0,002798247259549	0,072983617407420	0,1386675468894530	0,099034329057040	0,0300741220565793
REG481	0,079472763333650	0,028026275038430	0,039673442393329	0,003103641073384	0,053617884933703	0,140030904192330	0,0778622944545970	0,023152499179990
REG482	0,27750589467870	0,122972041988310	0,134758114374990	0,008545122820670	0,168559281428380	0,361604403988540	0,261142715990440	0,080255591948800
REG483	0,207381587419870	0,036845819633247	0,049050692330979	0,011068469570195	0,11768070708780	0,318172255084730	0,160096893139370	0,042580452976611
REG484	0,030797908122666	0,020629501130564	0,012690134266889	0,0016301428598935	0,037318660752661	0,065950630401740	0,037980441257912	0,011307444351982
REG485	0,344030009066700	0,045034700793932	0,068758348568970	0,0195115583629212	0,201402080765750	0,585506267968740	0,278190775092450	0,0662922296493440
REG486	0,212783669828690	0,066431225342960	0,083834485388510	0,008946950425858	0,124582019516070	0,3371650967986570	0,198412142425860	0,054068404828006
REG487	0,081099221235830	0,020548623016673	0,025827802144665	0,002507405239313	0,038292065511545	0,084502571989190	0,064186891840200	0,01727853242572
REG488	0,134866414500300	0,031449213235760	0,010955214985173	0,003045532840540	0,120325857997300	0,197759169581850	0,129272291051810	0,019458258440650
REG489	0,342362253717910	0,151590227087630	0,185219030139350	0,017172956999241	0,318474314367070	0,795622594430090	0,419773806150390	0,119505709657840
REG490	0,228309635859560	0,078127160306400	0,092524011973820	0,011603631644722	0,166689114195900	0,459272054562700	0,227663382227830	0,062466502113526
REG491	0,907413491101390	0,141476014846710	0,191034437043430	0,039049462878580	0,509127647524980	1,306876289234410	0,7374399600717150	0,166656372265570
REG492	0,316488731651020	0,133406952856550	0,142075908280630	0,014238014649480	0,184536567947450	0,482571600183850	0,295678478242290	0,091012486166800
REG493	0,065767193158950	0,020871453677518	0,025034417573926	0,004434620527374	0,040685599149531	0,098277045392920	0,050499343283201	0,020578569943773
REG494	0,439877173415970	0,105544020697360	0,127609873091520	0,016844118334377	0,264570337510560	0,621218154444610	0,379825597638680	0,094353688247430
REG495	0,114430215557310	0,0252228416238065	0,032074596098928	0,005514019118848	0,062212737948420	0,174903705988100	0,094135431285890	0,024547854252647
REG496	0,460251178478110	0,090756535246860	0,096642066802500	0,0170379784866269	0,30431238558894930	0,672114491379150	0,402954405206300	0,086390974178800
REG497	1,162919385905880	0,254773010533060	0,255905911652690	0,035108792640172	0,674939583668870	1,690290299485350	1,060999550234740	0,191685988254570
REG498	1,071895084559690	0,215954315610740	0,233560867037790	0,040078650153285	0,648752830571610	1,514558780538780	0,901867542765120	0,197990047873650
REG499	0,523327744261780	0,152650572081420	0,218883968173050	0,024444621512779	0,364439504819990	1,023085447267190	0,508694972054110	0,139098123302130
REG500	1,277783485517220	0,320666784946240	0,325655211717450	0,048444384116079	0,765410865336550	1,670841508959730	1,078118302638470	0,265240008698490

Variabile	REG477	REG478	REG479	REG480	REG481	REG482	REG483	REG484
REG1	0,000071668456196	0,000193729999986	-0,002157835667259	-0,001004852843031	-0,000931103233705	-0,003931038770659	-0,001124632026846	-0,000562181442702
REG5	-0,000118513284224	-0,000297934656804	0,002310591450606	-0,000147873319366	-0,000196301716551	0,000368467774023	0,000487102233016	0,0000275578000501
REG6	0,000605249809914	0,007217410289346	-0,132112675280090	-0,039776898420208	-0,013321724452580	-0,139615695084070	0,030031232407009	0,011802419369935
REG9	-0,000042641194445	0,000605376999931	-0,007005445368883	-0,000635839264251	0,000958251097089	0,000381495616452	0,001138190156711	-0,0013535325444834
REG23	0,000409975543092	0,000571729698609	0,006342914240081	0,001228190872169	0,001371040094827	0,003001137069201	-0,000427155615600	0,000364468823317
REG24	0,000280434123174	-0,000787343350296	-0,009385575232978	-0,001121141434963	0,000829301905889	-0,000411399367634	0,002492088275060	-0,00160759746109
REG27	-0,066756402219430	-0,233457092429910	-0,520233443292440	-0,004003830232847	-0,168547436600770	-0,078837859666250	-0,534071092772320	-0,013217206145530
REG460	0,008621915960096	0,024500566599028	0,230251686643150	0,044103270031713	0,030743026401243	0,120623243207800	0,057466462937098	0,02204449607268
REG461	0,004766932891342	0,015508755308059	0,093745383392180	0,031354391550759	0,023589100332657	0,08644978087790	0,024195177830859	0,009131052621191
REG462	0,001725471235281	0,006559858785168	0,039522805043364	0,006857820146217	0,006803722502106	0,021486534375808	0,015624808673765	0,002876387774536
REG463	0,001279455032740	0,005288614798710	0,035485580699041	0,007196574265348	0,006810978219364	0,023192738926202	0,011825511408953	0,002192811289962
REG464	0,024661871793613	0,111559708970180	0,670685969571200	0,135739424993910	0,10708850555840	0,382429002671020	0,208898359886130	0,058964830507469
REG465	0,026523602091856	0,096657499951340	0,281841937841740	0,092010874378940	0,096558579306790	0,232184810851700	0,172918710948020	0,0411616959594280
REG466	0,020003994981271	0,074154712139080	0,2732555339835710	0,053400097698253	0,0688129103105700	0,148469301529210	0,147786449826770	0,0274964345595180
REG467	0,028552170296240	0,101242066215950	0,430072188521830	0,0659333359830060	0,092948836662890	0,203419085117980	0,232296100208470	0,033917485199001
REG468	0,013260376430666	0,043989385572497	0,227360542736410	0,039032562626141	0,039601730245347	0,094887366094680	0,0827066531381240	0,028720568259972
REG469	0,024795919825164	0,100696729879080	0,478652266937760	0,095379919368810	0,079472763333650	0,277506898467870	0,207381587419870	0,030797908122666
REG470	0,006726687574056	0,025771393651761	0,216218520674250	0,047207600832994	0,028026275038430	0,122972041988310	0,036845819633247	0,020629501130564
REG471	0,008767869975311	0,03221195156456	0,150196869945740	0,048574792583592	0,039673442393329	0,134758114374990	0,049050692330979	0,012690134266889




Variabile	REG477	REG478	REG479	REG480	REG481	REG482	REG483	REG484
REG472	0,000840324313361	0,003804518621913	0,011148587370095	0,002798247259549	0,003103641073384	0,008545122820670	0,011068469570195	0,001630142859835
REG473	0,020707977818894	0,067211965306510	0,341300216166190	0,072983617407420	0,053617884933703	0,168559281428380	0,111768070708780	0,037318660752661
REG474	0,047066779136916	0,173444572630740	0,732465758197130	0,138667546894530	0,140030904192330	0,361604403988540	0,318172255084730	0,065590430401740
REG475	0,025448056991660	0,097723154984340	0,501969477492480	0,099034329057040	0,077862294545970	0,2611142716990440	0,160096893139370	0,037880441257912
REG476	0,005942837661028	0,022071950496431	0,100231057908510	0,030074122056793	0,023152499179990	0,080255591948800	0,042580452976611	0,0013074444351982
REG477	27,254629856703400	0,006362854262328	0,021000552158358	0,006310857324178	0,0060496939651336	0,014178302309063	0,008158915934684	0,002438848904230
REG478	0,006362854262328	25,325729256749600	0,083679284787350	0,02175725493808	0,202054222123686	0,052195687991213	0,031867676243104	0,008688758961487
REG479	0,021000552158358	0,083679284787350	15,535721063162700	0,143229183322170	0,087918619285940	0,403962727795450	0,166452055109840	0,071520881373290
REG480	0,006310857324178	0,02175725493808	0,143229183322170	25,166897523015800	0,024134294757478	0,090944788320720	0,028614531030313	0,013923521901629
REG481	0,0060496939651336	0,020542422123686	0,087918619285940	0,024134294757478	25,507741284714700	0,064394214121870	0,032076175454471	0,007919735306453
REG482	0,014178302309063	0,052195687991213	0,403962727795450	0,090944788320720	0,064394214121870	20,645916370880200	0,091230927058640	0,030759672744900
REG483	0,008158915934684	0,031867676243104	0,166452055109840	0,028614531030313	0,032076175454471	0,091230927058640	23,335869461242900	0,013579418476782
REG484	0,002438848904230	0,008688758961487	0,071520881373290	0,013923521901629	0,007919735306453	0,030759672744900	0,013579418476782	26,772347950492100
REG485	0,016407380910099	0,064117190547770	0,210007475830330	0,039460307087458	0,053992621757979	0,108523804357470	0,133454020651390	0,023095052780011
REG486	0,011780803423293	0,048088438405422	0,211893315889660	0,052178884516547	0,045894658662020	0,138157389967000	0,073031143849970	0,019661345087197
REG487	0,002872858257429	0,010080603236514	0,068235638565620	0,015611508187342	0,011846378609373	0,047992458829296	0,018781014698514	0,029898037349444
REG488	0,006877023905258	0,017176140189618	0,132119379431190	0,023386049269603	0,013403907881717	0,049157935447844	0,025068482873995	0,013614247974262
REG489	0,036109012914153	0,138707876028600	0,362573697487840	0,128409054307940	0,112114980472400	0,246897180656210	0,128934296059390	0,066009554458390
REG490	0,016318758179141	0,060442766411960	0,2855000703856990	0,062432751417003	0,059658730634251	0,162807620647450	0,108132757438830	0,031588824426460
REG491	0,038366631870027	0,144416400181600	0,537754239017410	0,118667094651960	0,124349667340500	0,321750849907190	0,256849120268870	0,043506177570368
REG492	0,015005536120733	0,066206941500670	0,467044826860960	0,094598304228130	0,072177210975250	0,271396122012850	0,128831616346450	0,041836541386559
REG493	0,002906187042032	0,011436992593986	0,072633642025940	0,015247512470893	0,0130222525939103	0,043686072378518	0,028185550318869	0,008214400929496
REG494	0,021029923457520	0,075339575967150	0,362028072864900	0,084603248183310	0,073369800395740	0,227885176265150	0,125041349287890	0,029420205672448
REG495	0,004890823156515	0,019618027888774	0,101102995959130	0,019442713636278	0,019471445961358	0,058323730331739	0,042279528215182	0,008220695698309
REG496	0,022356190712770	0,076797984028830	0,318664752997160	0,074244483098180	0,064453068445940	0,178010073794620	0,114133241515970	0,0308078666301816
REG497	0,050023274027091	0,199010261240680	0,974934622995960	0,193722489540730	0,165052645932390	0,515473647129550	0,301856426380490	0,071239697157390
REG498	0,045999920634716	0,159385980007050	0,858264393714650	0,170045421682220	0,151807386495260	0,474866762193620	0,305283375152280	0,064785050065300
REG499	0,039721968875575	0,138444627445180	0,525431966736670	0,134423341097190	0,139868259013070	0,350132483759360	0,231263483425370	0,054509289938663
REG500	0,050277237544023	0,186975345492790	1,153286677081080	0,236872097028450	0,180607991165620	0,650566395451740	0,339926235287190	0,094337954127330

Variabile	REG485	REG486	REG487	REG488	REG489	REG490	REG491	REG492
REG1	-0,000341164168845	-0,001387611327046	-0,000036776414745	0,002409265980546	-0,002510312244471	-0,002936386613876	0,003995969530494	-0,005395174857080
REG5	0,000045389353531	-0,000313702101817	0,000083068920808	0,000034714783644	-0,003633861107637	-0,000107063826619	-0,000460472740137	0,000720246780391
REG6	0,131305563800440	-0,007837071636057	-0,036776463134875	-0,0101312929999650	0,163885910321920	0,052720792339060	0,051840408173465	-0,043118698468727
REG9	0,002531742572529	0,002287034386278	0,000373818092377	-0,004802749346828	0,003013710665743	0,0013590132358616	0,0034959083868720	0,001814423249664
REG23	-0,001121237328853	0,000724184392886	-0,000122314259675	0,000703279542322	0,003451645165716	0,002968517249848	-0,0003648582322634	0,001739403012071
REG24	0,001988115180022	-0,002425987163082	0,0007388203096272	0,000744834549178	-0,0168752219444699	-0,000956637895938	0,004459894945950	-0,004876368758419
REG27	-1,126143540912570	-0,354234181950300	-0,048208759160796	-0,213466649487700	-0,732154364847880	-0,659798889578300	-1,967656569221110	-0,333309398371660
REG460	0,073670751697580	0,0571933056366625	0,020501979150859	0,050227507564977	0,094976187922890	0,091669954280540	0,175489348152960	0,126377451044480
REG461	0,025543049253675	0,045033200815820	0,014536847455063	0,004879707255550	0,097802844160510	0,0526294445538669	0,078277515730420	0,086553746093630
REG462	0,024694810736590	0,015135606610025	0,004435844061824	0,006241686294481	0,024603440992950	0,021534576072601	0,051462337642464	0,027389744062618
REG463	0,016327790715871	0,0141314003066518	0,004362102344593	0,001904546648055	0,022142804394912	0,018360818150365	0,035917935853162	0,027637721286850
REG464	0,334354872235970	0,277088568566970	0,072519788863130	0,073507231230700	0,595460603809190	0,338067974907380	0,751662150762100	0,499523957647200




Variabile	REG485	REG486	REG487	REG488	REG489	REG490	REG491	REG492
REG465	0,327625152626010	0,215316028024440	0,041038667671161	0,042133943762305	0,606656627512630	0,295723481603880	0,633551252821960	0,323748859669000
REG466	0,282168344071700	0,153142023906170	0,026650534570373	0,045325673565964	0,385120978009820	0,23393876338270	0,512212740225230	0,231545811445840
REG467	0,4239134344149970	0,199254754227770	0,043789513146609	0,095367422912330	0,401405790853870	0,320902461728330	0,793871952620960	0,305645168590700
REG468	0,173713456347480	0,085861083541860	0,013126095316850	0,055994434766798	0,238125426198960	0,15188956646520	0,303995969539350	0,146814754356620
REG469	0,34403000966700	0,212783669828690	0,081099221235830	0,134666414500300	0,342362253717910	0,2283096385858560	0,907413491101390	0,316488731651020
REG470	0,045034700793932	0,0664311225342960	0,020548623016673	0,031449213230760	0,151590227087630	0,078127160306400	0,141476014846710	0,133406952856550
REG471	0,068758348568970	0,083834485385010	0,025827802144665	0,010956214985173	0,185219030139350	0,092524011979820	0,191034437043430	0,142075908280630
REG472	0,019511558362912	0,008946950425858	0,0025074052349313	0,003045532840540	0,017172956992740	0,011603631644722	0,039049462878580	0,0142338014649480
REG473	0,201402080765750	0,124582019516070	0,038292065511545	0,120325857997300	0,318474314367070	0,166689114195900	0,509127647524980	0,184536567947450
REG474	0,598506267968740	0,337165096786540	0,084502571989190	0,197759169681850	0,795622594430090	0,459272054552700	1,306876289234410	0,482571600183850
REG475	0,278190775092450	0,198412142425860	0,064186891840200	0,129272291051810	0,419773806150390	0,227663382227830	0,737439600717150	0,295678478242290
REG476	0,066292296493440	0,054068404828006	0,017227853242572	0,019458258440650	0,119505709657840	0,0624666502113526	0,166656372265570	0,091012486166800
REG477	0,016407380910099	0,011780803423293	0,002672858257429	0,006877023905258	0,036109012914153	0,016318758179141	0,0383666631870027	0,015005536120733
REG478	0,064117190547770	0,048088438405422	0,010080603236514	0,017176140189618	0,138707876028600	0,060442766411960	0,144416400181600	0,066206941500670
REG479	0,210007475830330	0,211893315889960	0,068235638565620	0,132119379431190	0,362573697487840	0,285500703856990	0,537754239017410	0,467044826860960
REG480	0,039460307087458	0,052178884516547	0,015611508187342	0,023386049269603	0,128409054307940	0,062432141712003	0,118667094651960	0,09459830428130
REG481	0,053992621757979	0,045894658662020	0,011846376609373	0,0134309079881717	0,112144980037240	0,059658730634531	0,124349667340500	0,027177210975250
REG482	0,108523804357470	0,138157388967000	0,047992458823296	0,049157935447844	0,246897180656210	0,162807620674450	0,321750849907190	0,0271396122012850
REG483	0,133454020651390	0,073031143849970	0,018781014698514	0,025068482873995	0,128934296059390	0,108132757438830	0,256849120268870	0,128831616346450
REG484	0,02309505280011	0,019861345087197	0,002989034734944	0,013614247974262	0,066009554458390	0,0315888634426460	0,0435006177570368	0,041836541386559
REG485	20,093534261967100	0,130294587921910	0,022188223674266	0,041468512066965	0,331080017712470	0,195484633092340	0,4771118879594800	0,189116280478240
REG486	0,130294458792190	22,305784995167300	0,025647955401589	0,024187072606706	0,282545271175250	0,134156853575240	0,293760963515480	0,175746017399820
REG487	0,022188223674266	0,025647955401589	26,4535608068827100	0,010289536443384	0,30797639583197	0,0254656604804301	0,076945581834580	0,045608047029433
REG488	0,041468512066965	0,024187072606706	0,010289536443384	25,411981141801100	0,062536122732440	0,040966823279587	0,127390399330280	0,038563306623993
REG489	0,331080017712470	0,282545271175250	0,030797639583197	0,062536122732440	15,731373434692000	0,355172186094850	0,675524692414510	0,366652310271910
REG490	0,195484633092340	0,134156853575240	0,0254656604804301	0,040966823279587	0,355172186094850	20,629447919290100	0,373857225658280	0,224406391018630
REG491	0,477118879594800	0,293760963515480	0,076945581834580	0,127390399330280	0,675524692414510	0,373857225658280	10,560858092061600	0,411524071150980
REG492	0,189116280478240	0,175746017399820	0,045608047029433	0,038563306623993	0,366652310271910	0,224406391018630	0,411524071150980	19,001795502375600
REG493	0,043799949869246	0,029898652582903	0,00702960522787	0,007823349046794	0,063727276657190	0,043990477801541	0,081213169883880	0,059691719466420
REG494	0,209092738544170	0,163082902592510	0,048342608025835	0,073933049490020	0,360743396163340	0,201096863045970	0,518420878690890	0,254938837984840
REG495	0,070565725923660	0,045461115183445	0,011687155188768	0,013680128986197	0,089960988700010	0,062001280836186	0,144531475402250	0,078104591252830
REG496	0,216361035620320	0,147280245262020	0,039628766077891	0,095163699383140	0,387275831771970	0,187388834783750	0,530635939460740	0,202280832783330
REG497	0,542759170075380	0,413903796619410	0,11527539220790	0,198367454173120	0,946923845245900	0,485768964461680	1,360818296047710	0,6167570660060340
REG498	0,500948501233890	0,331409524049970	0,106054753793110	0,203763278334450	0,634411541599840	0,438821408226270	1,204018587170640	0,533153181842520
REG499	0,427290083192140	0,295326701319460	0,061658596486781	0,087477854288920	0,779729081711920	0,413924732676570	0,866112982541220	0,447546361396370
REG500	0,525667327079870	0,421630083037790	0,136021628454190	0,2289566153592270	0,835341217104550	0,519360507194610	1,345659495906500	0,731337589301240

Variabile	REG493	REG494	REG495	REG496	REG497	REG498	REG499	REG500
REG1	-0,001330998747345	0,000314496753236	-0,000605096895057	0,003463255522836	0,008881288212264	0,003989750411477	-0,005002679670337	0,001460492427420
REG5	0,000136440911637	-0,000250520377271	0,000172155801090	-0,000650057545150	-0,000128400887789	0,000757544681187	-0,001125996479953	0,000977383189048
REG6	0,009464913415537	-0,051313742340807	0,006774462193411	0,003344109241711	-0,084993498338010	-0,074248187583870	0,065513580171220	-0,172151132620350
REG9	0,000037535234799	0,000710911751912	0,000797616255495	-0,002117136824082	0,001595893430115	-0,002498612293983	0,005992936149928	-0,0048865924547480
REG23	-0,000311957482370	0,000536901709201	-0,0000005605913236	-0,000589250928892	0,001004878431011	0,000653227621597	0,0076762558879410	-0,002797174758835



Variable	REG493	REG494	REG495	REG496	REG497	REG498	REG499	REG500
REG24	0,0002671520262656	0,001726548576842	0,0005409247866523	0,000484397566197	-0,009102286757417	0,008857870692572	0,004139158395751	-0,000171144062765
REG27	-0,085117723079500	-0,70489432015490	-0,259392229599020	-0,842624885912730	-2,244748154651460	-2,065907519700850	-1,590115438349820	-1,542504133575630
REG460	0,026070165520173	0,117190924411830	0,0314857217240806	0,107388737831710	0,245540186925390	0,288059606830710	0,185886406231240	0,355804599703270
REG461	0,015793237893923	0,066820669540060	0,016367334220891	0,042795790964733	0,104911647501550	0,114309679372870	0,121577419271300	0,172968703535540
REG462	0,005448238014056	0,026731682248474	0,008467052552848	0,024063538427929	0,065969730400510	0,064948227269410	0,0463227240297723	0,073977449894840
REG463	0,004732314041223	0,021875422892270	0,006929966523966	0,015534862909225	0,0503665918704101	0,047000860974239	0,039993930126892	0,058682703702279
REG464	0,088002310938920	0,420516049525390	0,125030165883910	0,369130037483440	1,080733773962580	0,905240927042350	0,688873527050470	1,197936084271510
REG465	0,074994839318390	0,323626481931420	0,097344822374940	0,302610065541680	0,679867068634120	0,663851716777250	0,665951655715780	0,790682178403760
REG466	0,049181433988310	0,239887071483030	0,079847024537200	0,234950714753120	0,608813285802240	0,562127322063900	0,517279402252020	0,585701821136630
REG467	0,06800025744700	0,359918024546330	0,120179613882360	0,364748126227260	0,939122836900440	0,924429940747430	0,716055454201150	0,917151235697780
REG468	0,034640324982642	0,148297243884500	0,048260840472240	0,160572029127870	0,365504099206380	0,374549008125740	0,310190324815100	0,403538893327690
REG469	0,065767193158950	0,439877173415970	0,114430215557310	0,460251178478110	1,162919385905880	1,071895084559690	0,523327744261780	1,277783485517220
REG470	0,020871453677518	0,105544020697360	0,025228416238065	0,090756535246860	0,254773010533060	0,215954315610740	0,152650572081420	0,320666784946240
REG471	0,025034417573926	0,127609873091520	0,032074596098928	0,098642068082500	0,255905911652690	0,235608670373990	0,218883988173050	0,325655211171450
REG472	0,004434620572374	0,016644118334377	0,005514019118848	0,017039784866269	0,035178792640172	0,040078650153285	0,024444621512779	0,048444384116079
REG473	0,040685599149531	0,264570337510560	0,062212737948420	0,304373855894930	0,674939583668070	0,848752830571610	0,364439504819990	0,765410865338550
REG474	0,098277045392920	0,621218154444610	0,174903705958100	0,672114491379150	1,690290298485350	1,514558780538780	1,023085447267190	1,6708415085995730
REG475	0,050499343283201	0,379825597638680	0,094135431285890	0,402954405206300	1,06099550234740	0,901867542765120	0,508694972054110	1,078118302638470
REG476	0,020578569943773	0,094353688247430	0,024547854252647	0,086390974178800	0,191685988254570	0,1979900047873650	0,139098123302130	0,265240008969490
REG477	0,002906187042032	0,021029923457520	0,004890823156515	0,022356190712770	0,050023274027091	0,04599920634716	0,0397271968875575	0,0502772737544023
REG478	0,011436992593986	0,075339575967150	0,019618027888774	0,076797984028830	0,199010261240680	0,159385980007050	0,138544627445180	0,186975345492790
REG479	0,072633642025940	0,362028072864900	0,101102995959130	0,318864752997160	0,974934622999560	0,858264393714650	0,525431965736670	1,153288677081080
REG480	0,015247512470893	0,084603248183310	0,019442713636278	0,074244483098180	0,193722489540730	0,170045421682220	0,134423341097190	0,236872097028450
REG481	0,013022525939103	0,0733369800395740	0,019471445961358	0,064463068445940	0,165052645932390	0,151807386495260	0,139886259013070	0,180607991165620
REG482	0,043686072378518	0,227885176265150	0,058323730331739	0,178010073794620	0,515473647129550	0,474866762193620	0,350132483759360	0,650563954517240
REG483	0,028185550318869	0,125041349287890	0,042279528215182	0,114133241515970	0,301856426380490	0,305283375152280	0,231263483425370	0,339926235287190
REG484	0,008214400929496	0,29420205672448	0,008220696698309	0,030807866301816	0,071239697157390	0,064785050065300	0,054509289938863	0,0943337954127330
REG485	0,043799949869246	0,209092738544170	0,070565725923660	0,216361035620320	0,542759170075380	0,500948501233890	0,427290083192140	0,525667327079870
REG486	0,029898652582903	0,163082902592510	0,04546115183445	0,147280245262020	0,413903796619410	0,331409524049970	0,295326701319460	0,421630083307790
REG487	0,0070299605522787	0,048342608025835	0,011687155188768	0,039628776077891	0,115275339220790	0,106054753793110	0,061658596486781	0,136021628454190
REG488	0,007823349046794	0,073933049490020	0,013680128986197	0,095163699383140	0,198367454173120	0,203763278834450	0,087477854288920	0,228956153592270
REG489	0,063272726657190	0,360743396163340	0,089860988700010	0,387275831771970	0,946923845245900	0,634411541598940	0,7779729081711920	0,835341271045540
REG490	0,043990477801541	0,201096863045970	0,062001280836186	0,187388834793750	0,485768964461680	0,438821408226270	0,413924732676570	0,519360507194610
REG491	0,081213169883880	0,518420878690890	0,144531475402250	0,530635939460740	1,360818296047710	1,204018587170640	0,866112982541220	1,3456559495906500
REG492	0,059691179466420	0,254938837984840	0,078104591252830	0,202280832783330	0,6167570660066340	0,533153181842520	0,447546361396370	0,731337589301240
REG493	26,230858961212900	0,045827490763894	0,015389379857749	0,038049027824678	0,093771197534940	0,101357707886040	0,087668522253160	0,131124651229910
REG494	0,045827490763894	18,397464114954100	0,074123258666380	0,2744477179105080	0,710538556951050	0,638635839752270	0,461823268037710	0,763800287581310
REG495	0,015389379857749	0,074123258666380	25,268429965311600	0,066801930545760	0,183966307798090	0,171171075224870	0,432618868724120	0,199762429191000
REG496	0,038049027824678	0,274447719105080	0,066801930545760	18,632070600767100	0,722124401637050	0,635081258548680	0,432430959785670	0,730529745444500
REG497	0,093771197534940	0,710538556951050	0,183966307798090	0,722124401627510	5,000469814320750	1,622161734585550	1,085862074525590	1,927635761387650
REG498	0,01357707886040	0,638635839752270	0,171171075224870	0,635081258548680	1,622161734585550	7,097769191772630	0,993388054246090	1,755758015921240
REG499	0,087668522523160	0,461823268037710	0,1336189686724120	0,432430959785670	1,085862074525590	0,993388054246090	12,414628303762700	1,120427488613490
REG500	0,131124651229910	0,763800287581310	0,199762429191000	0,730529745444500	1,927635761387650	1,755758015921240	1,120427488613490	3,395101008099070



Studio di settore YG44U- Matrice per il calcolo dell'intervallo di confidenza Cluster 11

Variabile	REG1	REG4	REG5	REG12	REG28	REG501	REG502
REG1	0,000612950737848	-0,000170428006044	-0,000039552528319	10,198083716839000	-0,009397586666774	0,000340609952075	0,000060933433921
REG4	-0,000170428006044	0,000300425626020	0,000003968017266	-6,335484132424000	-0,008983389426548	-0,000248986498972	0,000048940519947
REG5	-0,000039552528319	0,000003968017266	0,0000688421136924	-2,459849296414980	-0,001797397881598	-0,000504886000377	-0,000091382933124
REG12	10,198083716839000	-6,335484132424000	-2,459849296414980	1.536.709,369214350000000	-206,218340188332000	29,617884314333600	-11,431844643188900
REG28	-0,009397586666774	-0,008983389426548	-0,001797397881598	-206,218340188332000	1,083928762781130	-0,027774791802809	-0,005100789613087
REG501	0,000340609952075	-0,000248986498972	-0,000504886000377	29,617884314333600	-0,027774791802809	1,834866270294850	0,002202076708988
REG502	0,000060933433921	0,00048940519947	-0,000091382933124	-11,431844643188900	-0,005100789613087	0,002202076708988	2,225395417643400
REG503	-0,000750063508388	0,000064474151128	0,000068795836818	21,461955457638000	-0,024603719109902	0,0093952656417069	0,001153243019848
REG504	-0,000488796092843	0,00022302950051	0,000310171901519	-11,605936079679900	-0,065510184320910	0,011643109674513	0,001811371887643
REG505	-0,000274007390867	0,000017858810648	-0,000466888616166	31,616334211182800	-0,011094119278934	0,010602119197392	0,001503307127036
REG506	-0,001056524088313	0,000610243047173	-0,000027765479563	-3,294860833608660	-0,057582989028076	0,012387375697889	0,001954837087919
REG507	-0,000065765344851	-0,000059279859124	0,000043492689739	26,047642802280400	-0,103965577813340	0,021047809826335	0,003101427483070
REG508	-0,000133363119447	-0,000080812312469	0,000184196891049	17,3944445942076100	-0,0460826137355531	0,007488847530588	0,000895784704261
REG509	-0,000107078075213	0,000110406517805	0,000275971867918	-4,585673199981140	-0,056933362192845	0,006773178557888	0,001044868323900
REG510	0,000685975298592	-0,000025894958840	0,000540979902069	27,444576533852600	-0,144107179019470	0,015732434063425	0,002175003761151
REG511	-0,000163783042703	0,000005109493199	-0,000081745418194	-21,450187704844200	0,001595870923752	0,002942219360406	0,000741637576205
REG512	0,000038357429331	-0,000066971013223	-0,000048331175050	0,791209907666270	-0,008939691479019	0,003197881596683	0,000534005012394
REG513	-0,000266653662227	0,000106852495694	-0,000125598936772	4,139918854228490	-0,010621642114866	0,004686019280006	0,000732582736374
REG514	-0,001522780234430	0,000798433955986	-0,000537234508689	22,407784163018300	-0,041425396496415	0,017530961988539	0,002636823622328
REG515	-0,000107615828755	-0,0000388385325999	-0,000418228259186	3,9241212122284530	0,002443385255724	0,007677328019042	0,0013644538653136
REG516	0,000407253762960	0,000215314533834	0,000295391200327	-35,915597382895000	-0,064453116570240	0,004942519941238	0,001252432422349
REG517	-0,00017830875074	-0,000281466815962	0,000180656286149	-22,165865606441000	-0,000379584781275	0,002158833774576	0,000452503076054
REG518	0,000365941723013	-0,000068571690450	0,000034040093409	-5,924801228543760	-0,045061606538981	0,007610250262963	0,001380710977871
REG519	0,000033905621753	-0,000002566471739	-0,000019923928099	31,793598288155700	-0,082287954299770	0,016097993982016	0,002278828182263
REG520	-0,000168778611859	0,000413042788775	0,000356893137789	-109,244334552930000	-0,030426557778649	0,001159823958109	0,001392843926402
REG521	0,000056647816884	-0,000525764585890	-0,000013665034161	33,671341210875900	-0,010726907731682	0,006659146275619	0,000611617859726
REG522	0,000140233711390	0,000514020056631	0,000121446976490	14,551144266053200	-0,073491550292800	0,006031191297064	0,000888905446090
REG523	0,000065290667741	0,000131428566946	0,000164028667890	45,303100128099200	-0,093141901379780	0,012912473455926	0,001543451061795
REG524	-0,000429586337079	-0,000012581145602	-0,000092279717195	10,204792275034900	0,005239601496981	0,002887884136702	0,000289701439804
REG525	0,000180554779352	-0,000104361465370	-0,000088890990069	-23,064291266499400	0,002953640971352	0,001942085209100	0,000659704878256
REG526	0,000926525969738	-0,000113844419918	-0,000492465269066	-3,617384579268250	-0,022670734691357	0,008967717521837	0,001925918571187
REG527	0,000369701830050	0,000243998560377	0,000685813399516	27,6275979800045200	-0,191841735971760	0,027658813599259	0,003958444502021
REG528	0,001749614429328	-0,000547578863576	-0,00035334525328	27,108405617270200	-0,046635030971131	0,010071351990371	0,001787584385610
REG529	0,000317932055181	-0,000153478947091	0,000064309214857	7,511466803077800	-0,025558351624791	0,003651096633019	0,0005275268863429
REG530	-0,000124151180480	-0,000151369076511	0,000031860560043	1,261163132474700	0,005128332327699	0,000799554547213	0,000046213577882
REG531	-0,000384858139533	-0,000472781575216	0,000119693401563	-11,838415227917200	-0,005634447199165	0,007375215136204	0,001129211174155
REG532	0,000428812613331	0,000023113513018	-0,000150873800409	3,038742487708750	-0,022238327654412	0,004226142205700	0,0008271596689818
REG533	-0,000159230798317	0,000105907535300	0,000075028938387	13,911150002858000	-0,030627974116204	0,0043382943652537	0,0004949939590111


Variabile	REG1	REG4	REG5	REG12	REG28	REG501	REG502
REG534	-0,0013216883607975	0,000792575136240	0,000475710725328	-20,740813975395100	-0,096811295328270	0,012211252574738	0,001890232719898
REG535	-0,003462488474553	0,001240020730804	0,000222524740176	-89,124717832786900	-0,037725737545895	0,0153336515873334	0,002926024267615
REG536	0,000672310150383	-0,000284181074152	-0,000792941578789	-7,282189441870820	-0,022075642856999	0,017710385966149	0,0034448401282115
REG537	0,0004011157111295	0,0001913036994823	0,000062305891609	-33,177339159358100	-0,053758629835358	0,0069342141671083	0,001642115374583
REG538	0,000354245212804	-0,000308922573607	-0,000049038344688	-11,417857644399100	-0,000382075395874	0,002691412683487	0,000627966678348
REG539	0,000459417329364	-0,000196644132463	-0,000074542404622	-8,2407040609003990	-0,006853210771150	0,002394824050600	0,000596554128833
REG540	-0,000074245756384	0,000133524565471	-0,001036768967098	40,793696497872200	-0,051467438195242	0,026021863667724	0,004242329919745
REG541	0,000994268627558	-0,000309740774635	-0,00040885839654	-3,506898710042280	-0,020725987797224	0,008894941429734	0,001856545522853
REG542	0,000639836477378	0,000189587450345	-0,000202124890244	-35,579334915754000	-0,059192897051715	0,011294412393357	0,002557784092360
REG543	0,000438702354153	-0,0004903588212107	0,000668478121042	54,145282314304100	-0,100977536014930	0,010134397557006	0,000734779634875
REG544	-0,000016440368713	0,000508794824416	0,000205232491362	-39,453737740232600	-0,058691209525110	0,004768563775221	0,001260753094799
REG545	-0,000706759768991	0,000562139231469	0,000336685433577	-33,409672181181900	-0,086184079349740	0,011697633579675	0,002119898637681
REG546	0,000226031015363	-0,000383792782749	0,000046674507092	-22,142062756038400	0,0003540566979182	0,002969284123564	0,000718574974292
REG547	0,000029174409757	-0,00037976575927	0,000136617660062	-8,785825970515860	-0,032265510872991	0,005016436849521	0,000871830657175
REG548	0,000822826987401	-0,001213550477825	0,000587152199317	17,046479566916000	-0,122178244661450	0,023319336072134	0,003344709731985
REG549	0,000756223530899	-0,000381534384408	-0,000078791274920	64,186334273050300	-0,224024669290940	0,045285353384703	0,006811020895901

Variabile	REG503	REG504	REG505	REG506	REG507	REG508	REG509	REG510
REG1	-0,000750063508388	-0,00488796092843	-0,000274007390867	-0,001056524088313	-0,000065765344851	-0,000133363119447	-0,000107078075213	0,0006859752988592
REG4	0,000064474151128	0,000022302950051	0,000017858810648	0,000610243047173	-0,000059279859124	-0,000080812312469	0,000110406517805	-0,000025894958840
REG5	-0,000068795836818	0,000310171901519	-0,000466888616166	-0,000027765479563	0,0000434926889739	0,000184196691049	0,000275971867918	0,000540979902069
REG12	21,461955457638000	-11,605936079679900	31,616334211182800	-3,294880833608660	26,047642802280400	17,394445942076100	-4,585673199981140	27,444576533852600
REG28	-0,024603719109902	-0,065510184320910	-0,011094119278934	-0,057582989028076	-0,103965577813340	-0,046082613735531	-0,056933362192845	-0,144107119019470
REG501	0,009395265417069	0,011643109674513	0,010602119197392	0,012387375697889	0,0210478098828335	0,007488847530588	0,006773178557888	0,015732434063425
REG502	0,001153243019848	0,001811371887643	0,001503307127036	0,001954837087919	0,003101427483070	0,000895784704261	0,001044868323900	0,002175003761151
REG503	1,898976276492090	0,012115880851517	0,007732928027142	0,012289872602847	0,018801758027063	0,0078209246716795	0,007318466808239	0,015592319477892
REG504	0,012115880851517	1,660173307310750	0,007854742750459	0,017453245752520	0,029382561093207	0,012800284883958	0,013379924038930	0,028900711762061
REG505	0,007732820027142	0,007854742750459	1,978635613009520	0,009914047572491	0,014865549247195	0,005170406301761	0,004254364085113	0,009457855062781
REG506	0,012289872602847	0,017453245752520	0,009914047572491	1,726781687334960	0,026353396262159	0,010772789302740	0,010910373455093	0,022841883338484
REG507	0,018801758027063	0,029382561093207	0,014865549247195	0,026353396262159	1,335764319923020	0,018729080904264	0,018838021904733	0,042077431732890
REG508	0,007829246716795	0,012800284883958	0,005170406301761	0,010772789302740	0,018729080904264	1,899093388445560	0,008385399288155	0,018739097953598
REG509	0,007318466808239	0,013379924038930	0,004254364085113	0,010910373455093	0,018838021904733	0,008385399288155	1,888806867375420	0,019759466651959
REG510	0,015592319477892	0,028900711762061	0,009457855062781	0,022841883338484	0,042077431732890	0,018739097953598	0,019759466651959	1,409673877655790
REG511	0,002002002086904	0,003074731108684	0,002099077711770	0,003091740649576	0,004640498595869	0,001505353437592	0,001673572671343	0,003098552495335
REG512	0,002431209104542	0,003644953882131	0,002259279807638	0,003352106097000	0,005818463388872	0,002254521073708	0,002203095410772	0,004972930851668
REG513	0,003914674048738	0,004799925485046	0,003855347444218	0,005395829745204	0,007949818406345	0,002985929858035	0,002805966756435	0,005917975269321
REG514	0,015384512342386	0,017419025191634	0,015329726385277	0,021307177402602	0,029279557909335	0,010916144303989	0,010050063085978	0,020642820130806
REG515	0,004710425943608	0,004596552729128	0,006263107285801	0,006202103551425	0,009215851458917	0,002709161717706	0,002211396921776	0,004678683109153
REG516	0,004531537221783	0,011224394208154	0,0020333398744707	0,008196304484618	0,015245214506483	0,006560991485224	0,007885457685399	0,017509168218903
REG517	0,002560983662242	0,005537225910800	0,0009739690372275	0,003573078110592	0,006842540372745	0,003138507900619	0,003443132633148	0,007017916698594
REG518	0,005997022858303	0,010809243922975	0,004711606192439	0,008982229378172	0,016378025025036	0,006655716180634	0,007095855615824	0,016081779491544
REG519	0,014200158119180	0,021644625658283	0,011543475586250	0,019779772462023	0,033692392728973	0,013988222928558	0,013914854415598	0,031394250836886
REG520	0,001301028027648	0,007683570792675	-0,00094517522363	0,004871140061562	0,007953136838280	0,003145464290843	0,005279353118103	0,009790101415820



Variabile	REG503	REG504	REG505	REG506	REG507	REG508	REG509	REG510
REG521	0,005960129150754	0,00369170602875	0,004334286912932	0,006985011808171	0,013217991501579	0,005734286618849	0,005103665235969	0,011847174153036
REG522	0,005982632324770	0,010242290795712	0,004136667320295	0,009461135626360	0,015560608592884	0,006712496169778	0,007215099795465	0,016547123607409
REG523	0,012619261631975	0,019880488378177	0,009167386058426	0,017667465832411	0,030351649284410	0,013217944884752	0,013230736506476	0,030239272212409
REG524	0,002860898260150	0,002737260135521	0,002762176986950	0,003423349792645	0,0045823338433104	0,001805978470380	0,001385062515639	0,002653120353793
REG525	0,000503134522958	0,001411313074782	0,000994793631005	0,001081009165740	0,002267863020606	0,000450298389584	0,000715543553754	0,001371861101632
REG526	0,0039664222828488	0,004948715515708	0,006064344191160	0,005598162482724	0,010596016206379	0,002810799527775	0,002833956492439	0,007227313140330
REG527	0,026974510228268	0,047315585895973	0,017711087350588	0,038606177173208	0,069090339328200	0,030241626881364	0,031410326521086	0,007068355582000
REG528	0,004401521420019	0,007667146195568	0,005928615079041	0,006124443046763	0,014833928544715	0,005099902628037	0,005058527436308	0,013709650197748
REG529	0,003032781093224	0,005670948302961	0,002108699510991	0,004267869501767	0,00855868625191	0,003691937068972	0,003821123548024	0,008993377051659
REG530	0,001012179390735	0,001481975696582	0,000594993487036	0,001064152507408	0,001965713280869	0,0009439373150929	0,000823746068426	0,001666248895338
REG531	0,007168906088231	0,011718256438587	0,004993540300199	0,009404468421814	0,016586868468448	0,007104740949739	0,007078933662421	0,014920844841755
REG532	0,002253743116641	0,003514331618378	0,002795688879716	0,003496122329409	0,006481680912141	0,002184013930741	0,00228133079832	0,005613351490976
REG533	0,004622280091501	0,007076859637192	0,003240120515210	0,006469287743533	0,010594939250191	0,004671023676885	0,004664877322777	0,010407476196471
REG534	0,014840090677359	0,024696222834178	0,008956178802828	0,022309366782608	0,034336302888295	0,0152352527233655	0,016231967640561	0,034183703272999
REG535	0,018582765455747	0,026868685716732	0,013184336108815	0,027687040970682	0,036694450987411	0,015238443417299	0,016082056936596	0,029906070018119
REG536	0,009934501985163	0,012689372157035	0,012861380073596	0,013903624606827	0,023692243913643	0,007392852582098	0,007034216321658	0,016002995701314
REG537	0,005119408410920	0,010617462832366	0,003889193434073	0,008761056756429	0,015591791408742	0,006111390589894	0,007125535493564	0,01573862861550
REG538	0,001205875428621	0,002733664728056	0,001333390029156	0,001679156693756	0,004287521047728	0,001484090762158	0,001618231886634	0,003769564828392
REG539	0,000750396425664	0,001985838603443	0,001138653953342	0,001243992993015	0,003456826243576	0,001071041692124	0,001250146360260	0,003158578503057
REG540	0,017981082526139	0,020909996406128	0,020620328889321	0,024411211405991	0,038134335585034	0,0131777815170800	0,011932078088068	0,026798008028253
REG541	0,003851632408747	0,005876056211620	0,005721848498556	0,005633988637550	0,011514592137649	0,003422981670438	0,003458602770034	0,008689940916425
REG542	0,007115217513544	0,012783424767096	0,007122211037769	0,011688306318191	0,020397303864009	0,007298284851314	0,008225420616321	0,018399028032496
REG543	0,012126646774159	0,022614083201759	0,005798914423471	0,016369365946277	0,031925211311863	0,015299455493850	0,01569563255399	0,036100727800185
REG544	0,004632276550782	0,010077682284424	0,002588418188945	0,008488679799267	0,013798585091627	0,0057401665316759	0,006963402706701	0,014884823827837
REG545	0,012440789550814	0,021715205363553	0,007970601279907	0,019148959168173	0,030561373191664	0,013115863298402	0,014261062732861	0,030307453258691
REG546	0,001915776230294	0,004534276525839	0,001322745689976	0,002727365152529	0,006218888776601	0,002461818719683	0,002754637979278	0,005952624319518
REG547	0,004777121922244	0,008857208239056	0,003057477688057	0,007092297297525	0,012618639585333	0,005430093345279	0,005827693284409	0,012828420327013
REG548	0,021541899235106	0,039173913988005	0,013969966354533	0,029587791393872	0,056820349443929	0,024915733854398	0,025607589891344	0,088019947081006
REG549	0,038233830046646	0,060227289106117	0,031368065081095	0,053582354251477	0,0936568660682870	0,038515124588965	0,038717993639681	0,087713736327990

Variabile	REG511	REG512	REG513	REG514	REG515	REG516	REG517	REG518
REG1	-0,000163783042703	0,000038357429331	-0,000266653662227	-0,001522780234430	-0,000107615828755	0,000407253762960	-0,000177830875074	0,0003665941723013
REG4	0,000005109493199	-0,000066971013223	0,000106852495694	0,000798433955986	-0,000038385325999	0,000215314538334	-0,000281466815962	-0,000068571690450
REG5	-0,000081745418194	-0,000048331175050	-0,000125598936772	-0,0000537234508689	-0,000418228529186	0,0002963991200327	0,000180656286149	0,000034040093409
REG12	-21,450187704844200	0,791209907666270	4,139918854228490	22,407784163018300	3,9241212122284530	-35,915597382895000	-22,165686606441000	-5,924801228543760
REG28	0,001595870923752	-0,008939691479019	-0,0010621642114866	-0,041425396496415	0,0024433385255724	-0,0644453116570240	-0,000379584781275	-0,045061606539881
REG501	0,002942219360406	0,003197881596683	0,004686019280006	0,0017530961988599	0,000767328019042	0,004942519941238	0,002158833774576	0,007610250262963
REG502	0,000741637576205	0,000534005012354	0,000732582736374	0,002636823622328	0,001364453853136	0,001252432422349	0,000452503076054	0,001380710977871
REG503	0,002002002086904	0,002431209104542	0,003914674048738	0,015384512342386	0,004710425943608	0,004531537221783	0,002560983662242	0,005997022858303
REG504	0,003074731108684	0,003644953882131	0,004799925485046	0,017419025191634	0,004596552729128	0,011224394208154	0,005537225910800	0,010809243922975
REG505	0,002099077711770	0,00225927807638	0,003855347444218	0,015329726386277	0,006263107285801	0,002033398744707	0,000973690372275	0,004711606192439
REG506	0,003091740649576	0,003352106097000	0,005395829745204	0,021307177402602	0,006202013551425	0,008196304484618	0,003573078110592	0,008962229378172
REG507	0,004640498595869	0,005818463388572	0,007949818406345	0,029278557909335	0,009215851458817	0,015245214506483	0,006842540372745	0,016378025025036




Variable	REG511	REG512	REG513	REG514	REG515	REG516	REG517	REG518
REG508	0,001505353437592	0,002254521073708	0,002985929858035	0,010916144303989	0,002709161717706	0,006560991485224	0,003138507900619	0,006655716180634
REG509	0,001673572671343	0,002230395410772	0,002805966756435	0,0100500603085978	0,002211396921776	0,007885457685399	0,003443132633148	0,0070958555615824
REG510	0,003098552495335	0,004972930851668	0,005917975269321	0,020642820130806	0,004678683109153	0,017509168218903	0,007017916698594	0,016081779491544
REG511	2,188080650311830	0,000781606700606	0,001098113143119	0,003970512121786	0,001889897746104	0,001697751439516	0,001022056345889	0,001909045849961
REG512	0,000781606700606	2,170842864799050	0,001118495161263	0,004039179136711	0,001599498576523	0,001854985468696	0,000910736296428	0,002189742617948
REG513	0,001098113143119	0,001118495161263	2,125438111490360	0,007339927292594	0,002641065252436	0,0018600111476987	0,0008703551841688	0,0026417527557936
REG514	0,003970512121786	0,004039179136711	0,007339927292594	1,675045703690230	0,010258446329933	0,006827000388488	0,002481692609336	0,009112796381488
REG515	0,001889897746104	0,001599498576523	0,002641065252436	0,010258446329933	2,090061620109080	0,001281018682293	0,000718398148578	0,003196725480192
REG516	0,001697751439516	0,001854985468696	0,0018600111476987	0,005827000388488	0,001281018682293	1,951348670838030	0,003204449260129	0,006729635205643
REG517	0,001022056345889	0,000910736296428	0,0008703551841688	0,002481692609336	0,000718398148578	0,003204449260129	2,145586114333430	0,002781178861228
REG518	0,001909045849961	0,002189742617948	0,002641065252436	0,009112796381488	0,003196725480192	0,006729635205643	0,002781178861228	1,931216102767240
REG519	0,003307220930217	0,004344420916378	0,006037847071230	0,022439340251243	0,007068926065793	0,011037501923855	0,004721968826473	0,012145054941546
REG520	0,002199985116353	0,001093858155402	0,000744378060992	0,001436139701901	0,0002809336769515	0,007714648361975	0,003375979965950	0,004647692470973
REG521	0,001119627578732	0,00175702628568	0,002296373129850	0,008182826058048	0,002848481938931	0,003165034568113	0,002206282388661	0,004450207438662
REG522	0,00102308924579	0,001749689100804	0,002490367174141	0,009599364278287	0,002008915875479	0,006405347575259	0,001632789035956	0,005772324949646
REG523	0,002205024771680	0,003636183410037	0,005027082817798	0,018831150398102	0,004836443188475	0,010367547057487	0,004068692410907	0,010753669221617
REG524	0,000603139301413	0,000644006733057	0,001252088797188	0,0051812101903737	0,001775567006962	0,000187477367364	0,000499510932121	0,001136935437607
REG525	0,000919243001263	0,000515843374532	0,000495522182999	0,001330624752527	0,001305371307944	0,001360076870731	0,000734816495004	0,0013558881407329
REG526	0,002197100130509	0,001921326492244	0,002498303231038	0,008734272721423	0,005274734672516	0,003452886166248	0,000790494613685	0,004770270130185
REG527	0,006083469854143	0,008471944532064	0,010549048255474	0,037398379582933	0,009815168062085	0,026917085249724	0,011968917385933	0,025931298795346
REG528	0,001837224237844	0,002348799340775	0,002454528745231	0,007585149591793	0,004664375876570	0,00566715238350	0,001571460995332	0,006650410364434
REG529	0,000720763362465	0,001087592158658	0,001194233209186	0,003918475987602	0,001225728352557	0,003473386488205	0,001480210891038	0,0033889337629177
REG530	0,000228889471424	0,000264180068272	0,000325853090903	0,001098810768126	0,000344346317659	0,000403577829056	0,000600051642804	0,000603754785191
REG531	0,002193591831869	0,002257271363280	0,002827763485943	0,009795069099516	0,003355365385921	0,005541032891052	0,003858465677501	0,000646247487446
REG532	0,000912331941701	0,000985818721045	0,0012793119071718	0,004523210191406	0,002156952492407	0,002406683499723	0,000557300754487	0,002743705556590
REG533	0,000776974016308	0,00124226737369	0,001818132978360	0,006986200793396	0,001657134208087	0,003491253756593	0,001446169638009	0,003621638187722
REG534	0,003290288571012	0,003968429842770	0,005843311405912	0,022520804991411	0,004676820671404	0,013298396427958	0,005876785933677	0,012102027499732
REG535	0,005635394540574	0,004663289663616	0,008018155772559	0,032254906986483	0,008655100254190	0,011915632761274	0,006953194391734	0,012048868020527
REG536	0,00453175902709	0,003992924650209	0,005626276998749	0,020495489846074	0,010467867730789	0,006410432281932	0,002710200715149	0,009427259662557
REG537	0,002176443161328	0,002110741448711	0,002448937875476	0,008280664632992	0,002959325130294	0,007734088616508	0,002823678284395	0,006757897415171
REG538	0,000900850165249	0,00075287779104	0,000649625810267	0,001608570455165	0,001353465769997	0,001968080910990	0,00167078739554	0,002093591755231
REG539	0,000723424289098	0,000623808286756	0,000517400884476	0,001238649839592	0,001195437082278	0,001783766156886	0,000738571444910	0,001827285497612
REG540	0,005698597978346	0,005795492317663	0,009201959344307	0,035625139549822	0,014971589787836	0,008281764781047	0,003248884481349	0,013345227543167
REG541	0,0022058113145796	0,002018897400900	0,002413484014017	0,0080304949957588	0,004960193415769	0,004012823273785	0,001355521678345	0,005187373737884
REG542	0,003283397416142	0,003007149923784	0,003776846936590	0,013211149843114	0,005721505662319	0,008894403357170	0,003095085084783	0,008758109034913
REG543	0,001385920276845	0,003512148208385	0,003895144913097	0,013140179214544	0,001709074580334	0,012635536882148	0,005883383340005	0,011639747754740
REG544	0,001730480130771	0,001676624125986	0,00206390413772	0,007354218993662	0,001714447970022	0,007461037121912	0,002555008898330	0,005841748034850
REG545	0,003383794063592	0,003724579706756	0,005129979089125	0,019116243136999	0,004731440909834	0,01262828264202	0,00544172817972	0,011418593526986
REG546	0,001198180068328	0,00098587612678	0,000835766177073	0,002050102969225	0,001336024041569	0,003052063090438	0,001988714680830	0,002887373401550
REG547	0,001366754834018	0,001595650954846	0,001921158986308	0,006649163018152	0,001879509754866	0,005319407153631	0,002463563007891	0,004922594773341
REG548	0,005435263744419	0,007251698319348	0,008224907825645	0,027361624917971	0,00822498486450940	0,022204098875970	0,011342915953631	0,021867370321806
REG549	0,009771838034273	0,012316457674206	0,016439228952171	0,059809506473921	0,0198993554439323	0,032080151567269	0,013912963356724	0,034738193936755



Variabile	REG519	REG520	REG521	REG522	REG523	REG524	REG525	REG526
REG1	0,000033905621753	-0,000168778611859	0,000056647816884	0,000140233711390	0,000065290667741	-0,000429586337079	0,000180554779352	0,000928525969738
REG4	-0,000002566471739	0,000413042788775	-0,0005257648585890	0,000514020056631	0,000131428966946	-0,000012581145602	-0,000104361465370	-0,000113844419918
REG5	-0,000019923928099	0,000356893137789	-0,000013665034161	0,000121446976490	0,000164028667890	-0,000092279717195	-0,000088890990069	-0,000492465269066
REG12	31,793598288155700	-109,244334552930000	33,671341210875900	14,5511442666053200	45,303100128099200	10,204792275034900	-23,064291266499400	-3,6173845792668250
REG28	-0,082287954299770	-0,03042655778649	-0,010726907731682	-0,0734911500292800	-0,09314141901378780	0,0052399601496981	0,002953640971352	-0,022670734691357
REG501	0,016097993982016	0,001159823958109	0,006659146275619	0,006031191297064	0,012912473455926	0,0002887884136702	0,001942085209100	0,008967717521837
REG502	0,002278828182263	0,001392843926402	0,000611617859726	0,00088905446090	0,001543451061795	0,000289701439804	0,000659704878258	0,001925918571187
REG503	0,014200158119180	0,001301028027648	0,005960129150754	0,005982632324770	0,012619261631975	0,002860898260150	0,000503134522956	0,003664222828488
REG504	0,021644625658283	0,007683570792675	0,008369170602875	0,010242290795717	0,019880488378177	0,002737260135521	0,001411313074782	0,004948715515708
REG505	0,011543475586250	-0,000945177522363	0,004834286912932	0,004136667320295	0,009167386058426	0,002762176986950	0,000994793631005	0,006064344191160
REG506	0,019779772462023	0,004871140061562	0,006985011808171	0,009461135626360	0,017657465832411	0,003423349792645	0,001081009165740	0,005598162428724
REG507	0,033692392728973	0,007953136838280	0,013217991501579	0,015560608592884	0,030351649284410	0,004582338433104	0,002267863020606	0,0105960162006379
REG508	0,013988222928558	0,003145464290843	0,005734826618849	0,006712496169778	0,013217944884752	0,001805978470380	0,000450298389584	0,002810799529775
REG509	0,013914854415598	0,005279353118103	0,005103665235969	0,007215099795465	0,013230736506476	0,001385062515639	0,000715543553754	0,0028333956492439
REG510	0,031394250836886	0,009790101415820	0,011847174153036	0,016547123607409	0,030239272212409	0,002653120353793	0,001371861101632	0,0072273131403030
REG511	0,003307220930217	0,002199885116353	0,001119627578732	0,001002308924579	0,002205024771680	0,000603139301413	0,000919243001263	0,002197100130509
REG512	0,004344420916378	0,001093858155402	0,001757702628568	0,001749689100804	0,003636183410037	0,000644006733057	0,000515843374532	0,0019213268492244
REG513	0,006037847071230	0,000744378060992	0,002296373129850	0,002490367174141	0,005027082817798	0,001252088797188	0,000494952218299	0,002498303231038
REG514	0,022439340251243	0,001436139701901	0,008182826058048	0,0095993364278287	0,018831150398102	0,005181201903737	0,001330624752527	0,0087342727271423
REG515	0,007068926065793	0,000280936769515	0,002848481938931	0,002008915875479	0,0048364443188475	0,001775567006962	0,001305371307944	0,005274734672516
REG516	0,011037501923855	0,007714648361975	0,003165034568113	0,006405347575259	0,010367547057487	0,000187477367364	0,001360076870731	0,0034528861662648
REG517	0,004721968826473	0,003375979965950	0,002206282388661	0,001632789039596	0,004068692410907	0,000499510932121	0,000734816495004	0,000790494613685
REG518	0,012145054941546	0,004647629470973	0,004450207438662	0,005772324949646	0,010753669221617	0,001136935437607	0,001358881407329	0,004770270130185
REG519	1,574135105128470	0,004992073239183	0,009957197536667	0,011862212282730	0,0229851815888240	0,003509482255673	0,0015118444073947	0,008110032169934
REG520	0,004992073239183	2,091456787779060	0,00089523165691	0,003165987592990	0,0038968609434859	-0,000651793908045	0,002191755160360	0,00237852879563
REG521	0,009957197536667	0,00089523165691	2,022588197660080	0,003606957581849	0,008919928929965	0,0001727584608536	0,000411876106444	0,002658687749445
REG522	0,011862212282730	0,003165987592990	0,003606957581849	1,965239329069130	0,011680874785873	0,001038541369273	0,000198080858580	0,0029812154668396
REG523	0,022985181588240	0,0038968609434859	0,008919928929965	0,011680874785873	1,658418517257910	0,002875460044493	0,000537187516911	0,005516062098518
REG524	0,003509482255673	-0,000651793908045	0,001172584608536	0,001038541369273	0,002875460044493	2,206953367023450	0,0000606665825411	0,0009334540479811
REG525	0,001511844073947	0,002191755160360	0,000411876106444	0,000198080858580	0,000537187516911	0,0000606665825411	2,238145043785590	0,0022042412999663
REG526	0,008110032169934	0,002317852879563	0,002658687749445	0,002981215488396	0,005516062098518	0,000933454079811	0,0022042412999663	2,046799866628140
REG527	0,051370000750996	0,015643167220150	0,020044798516176	0,025280524204786	0,048120364672028	0,005456903845439	0,002872441131372	0,0127135660546504
REG528	0,011368092268534	0,002222177354842	0,004525424170726	0,004788253196222	0,009233126183015	0,000661283102116	0,002064029924443	0,008443406968755
REG529	0,006378884603090	0,001867336732800	0,002593059992822	0,00307066803401	0,005927340540549	0,000510756230473	0,000482341302118	0,002027163052351
REG530	0,001399125960677	0,000183820470928	0,000907483242890	0,00266039289627	0,001202061568127	0,000341587906412	0,00004143099812	0,000041109030689
REG531	0,011996549153671	0,00415620911389	0,005562768551896	0,004256421357300	0,010264173021437	0,001925614242654	0,000270341399040	0,003167495824070
REG532	0,004961938849606	0,001337426916904	0,001599145984876	0,002347284136070	0,004043545592416	0,000454008925631	0,000815436864977	0,003408081072662
REG533	0,008008996085753	0,001343221268459	0,003089542705805	0,004080330913219	0,007661978387829	0,001123191496946	0,000087861446918	0,001567808909632
REG534	0,025408097017097	0,009259446346876	0,008779669010273	0,013390201773799	0,024128074073673	0,0033999884893316	0,000840300778783	0,004009277151045
REG535	0,026723564071172	0,011552910887081	0,009045179976484	0,011945253481852	0,023072529303819	0,005605470487259	0,001998997499437	0,005212360129521
REG536	0,017898522470949	0,004129734751678	0,006803622921109	0,006038103484778	0,012859279959129	0,003038343513191	0,003739377230766	0,013403502765562
REG537	0,011413756176474	0,006842395568990	0,003376927978677	0,005938083672110	0,009933529593483	0,000660288117472	0,001780606293588	0,005205002391336
REG538	0,003035457470831	0,001995111873192	0,001390269166731	0,000764246179504	0,002089926075277	0,000181961744456	0,000988619097114	0,002357789400867


REG519	REG520	REG521	REG522	REG523	REG524	REG525	REG526
REG539	0,002501517653923	0,001693798595335	0,000837122330259	0,001718302504882	0,00009420556400	0,000883824456250	0,002407021356759
REG540	0,029276540993875	0,002078409807352	0,011321487642955	0,023220986185802	0,005815090036931	0,003437410319611	0,016489979891780
REG541	0,008692658031818	0,002757558909722	0,003210068622581	0,003063515033009	0,000894276932000	0,002243206791765	0,007715657086700
REG542	0,015109532153148	0,007602984925302	0,004599273761778	0,007142024204409	0,00131316915708141	0,002773235790707	0,008889135250334
REG543	0,023809060209467	0,005296809161734	0,010280082073791	0,012295194781972	0,023994615811359	-0,000033816473499	0,002436294558365
REG544	0,010046600426872	0,006964525398120	0,002460962396466	0,006004008863147	0,000490987169870	0,001175901287151	0,003209563364723
REG545	0,025082538600052	0,009691377933256	0,007590225294542	0,011610372516917	0,02077123472506	0,001563183666137	0,005373264755912
REG546	0,004307324686801	0,003324051991375	0,0119844642983939	0,0012180878939865	0,002392448062650	0,001182881001253	0,002253665607580
REG547	0,009261097502938	0,003905371133263	0,003481638996359	0,004463186193788	0,008455056465675	0,000091222357947	0,002577650418977
REG548	0,041860253432518	0,013540646790306	0,017859608091933	0,018707595580196	0,038380092482856	0,003267431976289	0,011208476418058
REG549	0,070308303213610	0,016371722142637	0,027607376028721	0,032303635767522	0,062902281076740	0,005336956336857	0,024428877685969

REG527	REG528	REG529	REG530	REG531	REG532	REG533	REG534
REG1	0,00369701830050	0,001749614429328	0,000317932055181	-0,000124151180480	-0,000384858139533	0,000428812613331	-0,001321683607975
REG4	-0,000243998560377	-0,000547578863576	-0,000153478947091	-0,000151369076511	-0,000472781575216	0,000023113513018	0,0007925751536240
REG5	0,000685813399516	-0,000353334525328	0,000064309214857	0,000031860560043	0,000119693401563	0,000075028938387	0,000475710725328
REG12	27,627597980045200	27,1084056117270200	7,5114666803077800	1,261163132474700	-11,838415227917200	3,038742487708750	13,911150002858000
REG28	-0,191841735971760	-0,046635030971131	-0,025385351624791	0,005128332327699	-0,02223327654412	-0,030627974116204	-0,096811295328270
REG601	0,027658813599259	0,010071351990371	0,003851096633019	0,000799554547213	0,007375215136204	0,004228142205700	0,004338294352537
REG602	0,003958444502021	0,001787584385610	0,000527526863429	0,000046213577882	0,001129211174155	0,000827159689818	0,000494993950111
REG603	0,026974510228268	0,004401521420019	0,003032781093224	0,001012179390735	0,007168906808231	0,002253743116641	0,004822280091501
REG604	0,047315585895973	0,007667146195568	0,005670948302961	0,001481975696582	0,011718256438587	0,003514331618378	0,007076859637192
REG605	0,017711087350588	0,005928615079041	0,002108699510991	0,000594993487036	0,004993540300199	0,003240120515210	0,008956178802828
REG606	0,038606177173208	0,006124443046763	0,0042678699501767	0,001064152507408	0,009404468421814	0,003496122329409	0,006469287743533
REG607	0,06909039328200	0,014839285447115	0,008555868625191	0,001965713280869	0,016558698468448	0,006481680912141	0,010594939250191
REG608	0,030241626881364	0,005099902628037	0,003691937068972	0,000943973150929	0,007104740949739	0,002184013930741	0,004671023676885
REG609	0,031410326521086	0,005058527436308	0,003821123548024	0,000823746068426	0,007078933662421	0,002281337079832	0,004664877322777
REG610	0,070683555820040	0,013709650197718	0,008993377051659	0,001666248695338	0,014920844841755	0,005613351490976	0,010407476196471
REG611	0,006083469854143	0,001837224237844	0,000720763362465	0,000228889471424	0,002193591831869	0,000912331941701	0,00776974016308
REG612	0,008471944532064	0,002348799340775	0,001087592158658	0,000264180068272	0,002257271363280	0,00098818721045	0,001242226737369
REG613	0,010549048255474	0,002454528745231	0,001194233209186	0,000325853090903	0,002827763485943	0,001273119071718	0,001818132978360
REG614	0,037379837958233	0,007585149591793	0,003918475987602	0,001098810768126	0,009795069099516	0,004523210191406	0,006986200793396
REG615	0,009815168062085	0,004664375876570	0,001225278352557	0,000344346317659	0,003355365385921	0,002156952492407	0,001657134208087
REG616	0,026917085249724	0,005565715238350	0,003473864488205	0,000403577829056	0,005541032891052	0,0024068683499723	0,003491253756593
REG617	0,011968917388933	0,001571740695332	0,001480218971038	0,000600051642804	0,003858466677501	0,000557300754487	0,001446169638009
REG618	0,025931298795346	0,006650410364434	0,003389337629177	0,000603754785151	0,006046247487446	0,002743705556590	0,003621638187722
REG619	0,051370000750996	0,011368092268534	0,006378884603090	0,001399128960677	0,011996549153671	0,004961938849606	0,008008996085753
REG620	0,015643167220150	0,00222177354842	0,0018673336732800	0,00183820470928	0,004156209111389	0,001337426916904	0,001343221268459
REG621	0,020044798516176	0,004525424170726	0,002593059992822	0,000907483242890	0,005562768551896	0,001599145984876	0,003089542705805
REG622	0,025280524204786	0,004788253196222	0,003070666803401	0,000266039269627	0,004256421357300	0,002347284136070	0,00408030913219
REG623	0,048120364672028	0,009233126183015	0,005927340540549	0,001202061568127	0,010264173021437	0,004043545592416	0,007661978387829
REG624	0,005456903645439	0,000661283102116	0,000510756230473	0,000341587906412	0,001925614242654	0,000454008925631	0,001123191496946
REG625	0,002872441131372	0,002064029924443	0,000482341302118	0,000074143099812	0,001270341399040	0,000815436864977	0,0000840300778783



Variabile	REG527	REG528	REG529	REG530	REG531	REG532	REG533	REG534
REG526	0,012713560546504	0,008443406968755	0,002027163052351	0,000041109030689	0,003167495824070	0,003408081072662	0,001567808909632	0,004009277151045
REG527	0,86633203084080	0,021675200709392	0,014157308992301	0,003112267197964	0,025887252346977	0,009063480502796	0,016171313822829	0,055441462079110
REG528	0,021675200709392	1,9645113780630490	0,0035513183709368	0,000254864751901	0,004566654954622	0,004014108460214	0,002649119006901	0,006168628738896
REG529	0,014157308992301	0,0035513183709368	2,113195437856670	0,000364566617485	0,003165678443585	0,0013035960586712	0,001974692731867	0,006186838447763
REG530	0,003112267197964	0,000254864751901	0,000364566617485	2,262129243917800	0,001207547640459	0,0000520663338955	0,000450679171838	0,001500699313368
REG531	0,025887252346977	0,004566654954622	0,003165678443585	0,001207547640459	1,934195430872840	0,001832004956043	0,003651424379605	0,012741356712601
REG532	0,009063480502796	0,004014108460214	0,001305960586712	0,0000520663338955	0,001832004956043	2,151463958622900	0,001263906122412	0,003638696979780
REG533	0,01671713822829	0,002649119006901	0,001974692731867	0,000450679171838	0,003651424379605	0,001263906122412	2,075142890790610	0,008851796098223
REG534	0,055441462079110	0,006168628738896	0,006186838447763	0,001500699313368	0,012741356712601	0,003638696979780	0,008851796098223	1,565830711643650
REG535	0,053571363251320	0,003055028596510	0,005106878813943	0,002021193220375	0,015589900172741	0,003483012081236	0,009019302546140	0,035686400510711
REG536	0,029397954944330	0,013718978257229	0,004072205173672	0,000728139890153	0,008611453962265	0,005784583449866	0,0041373955330421	0,012205660248005
REG537	0,025136186079671	0,006646223356551	0,003275292852281	0,000376229272100	0,005570649051647	0,002917867027514	0,003312658121630	0,012197848139979
REG538	0,006561766621217	0,002984658685063	0,001036672152853	0,000250331286460	0,002174049400211	0,001002580384776	0,000583930221630	0,001970550827949
REG539	0,005208861550721	0,002994200620488	0,000886524019576	0,000089068052508	0,001429799842885	0,001042840176295	0,000431148684910	0,001303034683635
REG540	0,048008351772380	0,016806360625516	0,005984701327130	0,001261643332922	0,012768044540329	0,007700581197354	0,0080003780638534	0,0234230331074329
REG541	0,015009047206689	0,008675193866074	0,002371125940267	0,000215506904662	0,003955813354768	0,0033388961301551	0,001768810572754	0,004702893357771
REG542	0,030239967675981	0,010144718869542	0,004034990928414	0,000417538188954	0,007050685425767	0,0044248093942044	0,004027104090522	0,014089793248824
REG543	0,055928659626085	0,008774440122483	0,007114138075432	0,001703304260921	0,012093275307193	0,003179333594609	0,00833295113613	0,026471669000804
REG544	0,023246371873105	0,004211990882861	0,002801171211567	0,000271048100115	0,004711461923657	0,002183366344000	0,003243436663925	0,012768468300487
REG545	0,049177823289180	0,0074449688853175	0,005724868605614	0,00123398864392	0,011450430141366	0,003864038209263	0,007458785556315	0,027123962031446
REG546	0,010272118237041	0,003087390557849	0,001463768102906	0,000457450525532	0,003423329475602	0,001036489064560	0,001016121711835	0,003985139234976
REG547	0,020702124973523	0,004012334659535	0,002590951909046	0,000579614808726	0,004987203340890	0,001708621740314	0,002933765031462	0,010266793975665
REG548	0,093714196168230	0,019703993234205	0,012162510478734	0,003089055014695	0,023335826292038	0,007429366578332	0,013118972230744	0,043080029804942
REG549	0,143507312160090	0,034056307111099	0,018185611652578	0,003894479058200	0,034017646242058	0,014412038658391	0,0216713152339963	0,069026268876710

Variabile	REG535	REG536	REG537	REG538	REG539	REG540	REG541	REG542
REG1	-0,003462488474553	0,000672310150383	0,000401157111295	0,000354245212804	0,000459417329364	-0,000074245756384	0,000994268627558	0,000639836477378
REG4	0,001240020730804	-0,000284181074152	0,000191303694823	-0,000308922573607	-0,000196644132463	0,0001335245665471	-0,000309740774635	0,000189587450345
REG5	0,00022524740176	-0,000792941578789	0,000062305891609	-0,000049038344688	-0,000074542404622	-0,001036768967098	-0,000408858539654	-0,000202124890244
REG12	-89,124717832786900	-7,282189441870820	-33,177339159358100	-11,417857644399100	-8,240704609003990	40,793695497872200	-3,506898710042280	-35,579334915754000
REG28	-0,037725737545895	-0,0220756428656999	-0,053758629835358	-0,000382075395874	-0,006653210771150	-0,051467438195242	-0,020725987797224	-0,059192897051715
REG501	0,015336515873334	0,017710385966149	0,006934214671083	0,002691412683487	0,002394824050600	0,026021863667724	0,008894941429734	0,011294412399375
REG502	0,002926024267615	0,003448401282115	0,001642115374563	0,000627966678348	0,000596554128833	0,004242329919745	0,001856545522853	0,002557784092360
REG503	0,018582765455747	0,009934501985163	0,005119408410920	0,0012058796428621	0,000750398425664	0,017981082526139	0,003851632408747	0,007115217513544
REG504	0,026868685716732	0,012689372157035	0,010617462833266	0,002733664728056	0,001985838603443	0,020909996406128	0,005876056211620	0,012783424767096
REG505	0,013184336108815	0,012861380073596	0,003889193434073	0,001333300291566	0,001138653953342	0,0206201214809921	0,005721848498566	0,007122211037769
REG506	0,027687040970682	0,013903624606827	0,008761056756429	0,001679156937256	0,001243992993015	0,024411211405991	0,0056333988637550	0,011688306318191
REG507	0,036694450987411	0,023692243913643	0,015591791408742	0,004287521047728	0,003456826243576	0,038134335585034	0,011514582137649	0,0203973038664009
REG508	0,015238443417299	0,007392652582098	0,006111390589894	0,001484090762158	0,001071041692124	0,013177815170800	0,003422981670438	0,007298284851314
REG509	0,016082056936596	0,007034216321658	0,007125535493564	0,001618231886334	0,001250146360260	0,011932078080868	0,003458602770034	0,008225420616321
REG510	0,029906070018119	0,016002995701314	0,015783862861550	0,003769564828392	0,003158578503057	0,026708008028253	0,008689940916425	0,018399028032496
REG511	0,005635394540574	0,004531757902709	0,002176443161328	0,000900850166249	0,000723424289098	0,005698959798346	0,002205813145796	0,003283397416142
REG512	0,004663289663616	0,003992924650209	0,002110741448711	0,000752878779104	0,000623808286756	0,005795492317663	0,002018997400900	0,003007149923784



Variable	REG535	REG536	REG537	REG538	REG539	REG540	REG541	REG542
REG513	0,00801185772559	0,005626276998749	0,002448937875476	0,000649625810267	0,000517400884476	0,009201959344307	0,002413484014017	0,003776846936590
REG514	0,032254906986483	0,020495489846074	0,008280664632992	0,001608570455165	0,001238649839592	0,035625139549822	0,008034949957588	0,013211149843114
REG515	0,008655100254190	0,010467867730789	0,002959325130294	0,001353465769997	0,001195437082278	0,014971589787836	0,004960193415769	0,0057215056662319
REG516	0,011915632761274	0,0064104332281932	0,007734088616508	0,001968080910990	0,001783766156886	0,008281764781047	0,004042829373785	0,008894403357170
REG517	0,006953194391734	0,002710200715149	0,002823678284395	0,001167078739554	0,000738571144910	0,003248884481349	0,001335521678345	0,003095085084783
REG518	0,012048868020527	0,009427259662557	0,006757897415171	0,002093591755231	0,0018272854947612	0,013345225743167	0,005187377337884	0,008758109034913
REG519	0,026723564071172	0,017898522470949	0,0011413756176474	0,003035454740831	0,0025015176653923	0,029276540993875	0,0086926586031818	0,015109532153148
REG520	0,011552910887081	0,004129734751678	0,006842395568990	0,00199511873192	0,001693798595335	0,002078408097352	0,002757558909722	0,0076025984925302
REG521	0,009045179976484	0,006803622921109	0,003376927978677	0,001390269166731	0,0009433399171837	0,011299445317330	0,003210068622581	0,004599273761778
REG522	0,011945253481852	0,006038103484778	0,005938083672110	0,000764246179504	0,000837122330259	0,011321487642955	0,003063515033009	0,007142042204409
REG523	0,023072529303819	0,012859279959129	0,00953529593483	0,002089926075277	0,001718302504882	0,023220986185802	0,006151873595014	0,012302700243708
REG524	0,005605470487259	0,003038343513191	0,000660288117472	0,000181961744456	0,000009420556400	0,005815090036931	0,000894276932000	0,001316915708141
REG525	0,001998997499437	0,003739377230766	0,001780606293588	0,000988619097114	0,0008838244456250	0,003437410319611	0,002243206791765	0,002773235790707
REG526	0,005212360129521	0,013403502765562	0,005205002391336	0,00235778940867	0,002407021356759	0,016489978891780	0,007715657086700	0,008889135250334
REG527	0,053571363251320	0,029397954944330	0,025136186079671	0,006561766621217	0,005208861550721	0,048008351772380	0,015009047206689	0,030239967675981
REG528	0,003055028596510	0,013718978257229	0,006646223356551	0,002984658685063	0,002994200620488	0,016806360625516	0,008675193666074	0,010144718869542
REG529	0,005106878813943	0,004072205173672	0,003275292852281	0,001036672152853	0,000886524019576	0,005984701327130	0,00237125940267	0,004034990928414
REG530	0,00202119320375	0,000728139980153	0,000376229272100	0,000250331286460	0,000098068052508	0,001261643532922	0,000215506904662	0,000417538188954
REG531	0,015589900127341	0,008611453962265	0,005570649051647	0,00217404940021	0,001429799842885	0,012768044540329	0,003955813354768	0,0070506885425767
REG532	0,003483012081236	0,005784583449866	0,002917867027514	0,001002580384776	0,001042840716295	0,007700581197354	0,003338961301551	0,004428093942044
REG533	0,009019302546140	0,004137395330421	0,003312658121630	0,000583930221630	0,000431148684910	0,008003780638534	0,01768810572754	0,004027104090522
REG534	0,035686400510711	0,012205660248005	0,012197848139979	0,001970550827949	0,001303034683635	0,023423031074329	0,004702893357771	0,014089793248824
REG535	1,509799879362080	0,017829780719462	0,012460286201876	0,002175294086312	0,000976729658338	0,032235325393814	0,005374698609823	0,015823291499740
REG536	0,017829780719462	1,56441072454910	0,009555080573873	0,004206973723524	0,003870277999506	0,033057903500665	0,013108418484012	0,016013114154135
REG537	0,012460286201876	0,009555080573873	1,937509752314320	0,002231948037651	0,002064357593448	0,012415971664901	0,005500431489819	0,009816796271681
REG538	0,002175294086312	0,004206973723524	0,002231948037651	2,197370831218820	0,001066746181031	0,004249045003014	0,002611981912037	0,003209882468011
REG539	0,000976729658338	0,003870277999506	0,002064357593448	0,001066746181031	2,216123265926090	0,003843867965136	0,002536728055468	0,0030468488385009
REG540	0,032235325393814	0,0033057903500665	0,012415971664901	0,004249045003014	0,003843867965136	1,47502721287390	0,015813291867857	0,020754499570886
REG541	0,005374698609823	0,013108418484012	0,005500431489819	0,002611981912037	0,002536728055468	0,015813291867857	2,027088276257530	0,008964255847528
REG542	0,015823291499740	0,016013114154135	0,009816796271681	0,003209882468011	0,003046848385009	0,020754499570886	0,008964255847528	1,823274480856200
REG543	0,021010688281504	0,007771336535814	0,010393838714341	0,002413474949948	0,001706980301415	0,015743502844678	0,004135401725056	0,010849134934366
REG544	0,013236140907306	0,006270405674426	0,006902323255882	0,001434172830123	0,00133906287327	0,008978393435692	0,003427678291310	0,008169653770586
REG545	0,030131153837062	0,013185334848093	0,011928853734488	0,002539696059673	0,001962917824254	0,021945413023179	0,006011914183586	0,014323763289987
REG546	0,004624237140932	0,004525932312074	0,003079018550319	0,001573554030159	0,001227311342607	0,004534810834311	0,002722450600606	0,003975451267672
REG547	0,010504330283690	0,0058076388828353	0,005011161652189	0,001421586243827	0,001128203982903	0,008726059229112	0,003022687497053	0,006056091563781
REG548	0,040994275594232	0,025721414984341	0,020796866537426	0,006861303640262	0,005279224683133	0,038520360595979	0,013829946752888	0,025143224274514
REG549	0,071827725396420	0,052080586531441	0,033226075461698	0,009684685778069	0,008101667612650	0,081294908554010	0,026319498736090	0,044125872838156

Variable	REG543	REG544	REG545	REG546	REG547	REG548	REG549
REG1	0,000438702354153	-0,000016440368713	-0,000706759768991	0,000226031015363	0,000029174409757	0,000822826987401	0,000756223530899
REG4	-0,000490358212107	0,000508794824416	0,000562139231469	-0,000383792782749	-0,000037976575927	-0,001213550477825	-0,000381534384408
REG5	0,000668478121042	0,000205232491362	0,000336685433577	0,000046674507092	0,000136617660062	0,000587152199317	-0,000078791274920
REG12	54,145282314304100	-39,453737740232600	-33,409672181181900	-22,142062756038400	-8,785825970515860	17,046479566916000	64,186334273050300

Variable	REG543	REG544	REG545	REG546	REG547	REG548	REG549
REG28	-0,100977536014930	-0,058691209525110	-0,086184079349740	0,000354056979182	-0,032265510872991	-0,122178244661450	-0,224024669290940
REG501	0,010134397557006	0,004768863775221	0,011697633579675	0,002969284123564	0,005016436849521	0,023319336072134	0,045285353384703
REG502	0,000734779634875	0,001260753094799	0,002119898637681	0,000718574974292	0,000871830657175	0,003344709731985	0,006811020895901
REG503	0,012126546774159	0,004632276550782	0,012440789550814	0,001915776230294	0,004777121922244	0,021541899235106	0,038233830046646
REG504	0,022614083201759	0,010077682284424	0,021715205363553	0,004534276525839	0,008857208239056	0,039173913985005	0,060227289106117
REG505	0,005798914423471	0,002588418188945	0,007970601279807	0,001322745689676	0,003057477688057	0,013969966354533	0,031368065081095
REG506	0,016369365946277	0,008488679799267	0,019148959168173	0,002727365152529	0,007092927927925	0,029587791393872	0,053582354251477
REG507	0,031925211311863	0,013798585091627	0,030561373191664	0,006218888776601	0,012618639585333	0,056820349443929	0,093656860682870
REG508	0,015299455493850	0,005740165316759	0,013115863298402	0,002461818719683	0,0054300093345279	0,024915733854398	0,038515124588965
REG509	0,015569563255399	0,006963402706701	0,014261062732881	0,002754637979278	0,005827693284409	0,025607589891344	0,038717993639681
REG510	0,036100727800185	0,014884823827837	0,030307453258691	0,005952624319518	0,012828420327013	0,058019947081006	0,087713736327990
REG511	0,001385920276845	0,001730480130771	0,003383794063592	0,001198180068328	0,001366754834018	0,005435263744419	0,009771838034273
REG512	0,003512148208385	0,001676624125986	0,003724579706756	0,000985876127678	0,001595650954846	0,001251698319348	0,012316457674206
REG513	0,003895144913097	0,002065390413772	0,005129979089125	0,000835766177073	0,001921158986308	0,008224907825645	0,016439228952171
REG514	0,013140179214544	0,007354218993662	0,019116243136999	0,002050102969225	0,006649163018152	0,027361624917971	0,059809506473921
REG515	0,001709074580334	0,001714447970022	0,004731440909834	0,001336024041568	0,001879509754866	0,008224864509040	0,019893354439323
REG516	0,012635536882148	0,007461037121912	0,012618228264202	0,003052063090340	0,005319407153631	0,022204098875970	0,032080151567269
REG517	0,005883383334005	0,002555008898330	0,005441772817972	0,001988714680830	0,002463563007891	0,011342915953631	0,013912963356724
REG518	0,011639747754740	0,005841748034850	0,011418593526986	0,002887373401550	0,004922594773341	0,021867370321806	0,034738193936755
REG519	0,023809060209467	0,010046600426872	0,022508253860052	0,004307324868801	0,009261097502938	0,041860253432518	0,070308303213610
REG520	0,005296809161734	0,006964525398120	0,009691377933256	0,0033240519911375	0,003905371133263	0,013540646790306	0,016371722142637
REG521	0,010280082073791	0,002460962396466	0,007590225294542	0,001984642983939	0,003481638996359	0,017859608091933	0,027607376028721
REG522	0,012295194781972	0,006004008863147	0,011610372516917	0,001218087859865	0,004463186193788	0,018707595580196	0,032303635767522
REG523	0,023994615811359	0,009295853040273	0,020771234722506	0,003239244806260	0,0084505056465675	0,038380092482856	0,062902281076740
REG524	0,002105144665886	0,000490987169870	0,002637040324122	0,000292504936038	0,000912362883313	0,0043036985858156	0,009089131466535
REG525	-0,000033816473499	0,001175901287151	0,001563183666137	0,001182881001253	0,000820722357947	0,003267431976289	0,0053369956336857
REG526	0,002436294558365	0,003209563364723	0,005373264755912	0,0022536656607580	0,002577650418977	0,011208476418058	0,024428877685969
REG527	0,055928659626085	0,023246371873105	0,049177823289180	0,010272118237041	0,020702124973523	0,093714196168230	0,143507312160090
REG528	0,008774440122483	0,004211990882861	0,007444988853175	0,003087390557849	0,004012334659535	0,019703993234205	0,034056307111099
REG529	0,007114138075432	0,002801171211567	0,005724868605614	0,001453768102906	0,002590951909046	0,012162510478734	0,018185611652578
REG530	0,001703304260921	0,000271048100115	0,00123398864392	0,000457450525532	0,000579614808726	0,003089055014695	0,003894479058200
REG531	0,012093275307193	0,004711461923657	0,011450430141366	0,003423329475602	0,004987203340890	0,0233335826292038	0,034017646242058
REG532	0,003177933594609	0,002183366344000	0,003864038209263	0,001036489064560	0,001708621740314	0,007429365378332	0,014412038668391
REG533	0,008332951113613	0,003243436663925	0,007458785556315	0,001016121711835	0,002933765031462	0,013118972230744	0,021671315239963
REG534	0,026471669000804	0,012768468300487	0,027123962031446	0,003985139234976	0,010266793975665	0,043080029804942	0,069026266876710
REG535	0,021010688281504	0,013236140907306	0,030131153837062	0,004624237140932	0,010504330283690	0,040994275594232	0,071827725396420
REG536	0,007771336535814	0,006270405674426	0,013185348480093	0,004525932312074	0,005807638828353	0,025721414984341	0,0520805866531441
REG537	0,010393838714341	0,00690232355882	0,011928863734488	0,003079018550319	0,005011161652189	0,0207986866537426	0,033226075461698
REG538	0,002413474949948	0,001434172830123	0,002539696059673	0,001573554030159	0,001421586243827	0,006861303640262	0,009684685778069
REG539	0,001706980301415	0,001333906287327	0,001962917824254	0,001227311342607	0,001128203982903	0,005279224638133	0,008101667612650
REG540	0,015743502844678	0,008978393435692	0,021945413023179	0,004534810834311	0,008726059229112	0,038520360595979	0,081294908554010
REG541	0,004135401725056	0,003427678291310	0,006011914183586	0,002722450600606	0,003022687497053	0,013829946752888	0,026319498736090
REG542	0,010849134934366	0,008169653770586	0,014323763289987	0,003975451267672	0,006056091563781	0,025143224274514	0,044125872838156




Variabile	REG543	REG544	REG545	REG546	REG547	REG548	REG549
REG543	1,646532120442220	0,010055936117229	0,022536742330437	0,004351191279861	0,009834279675697	0,046949284347917	0,065806265211840
REG544	0,010055936117229	1,982373048851900	0,011838655921578	0,002304402189752	0,004621328468499	0,018103786672868	0,028606257899016
REG545	0,022536742330437	0,011838655921578	1,628639653168230	0,004343949058881	0,009327012433127	0,039116403518489	0,062385340713451
REG546	0,004351191279861	0,002304402189752	0,004343949058881	2,152575355845140	0,002211434594777	0,010393852384497	0,013446858882530
REG547	0,009834279675697	0,004621328468499	0,009327012433127	0,002211434594777	2,018866186133880	0,017425700582073	0,026226894906444
REG548	0,046949284347917	0,018103786672868	0,039116403518489	0,010393852384497	0,017425700582073	1,103304998562510	0,118924450315980
REG549	0,065806265211840	0,028606257899016	0,062385340713451	0,013446858882530	0,026226894906444	0,118924450315980	0,382094440149870



Studio di settore YG44U- Matrice per il calcolo dell'intervallo di confidenza Cluster 12

Variabile	REG1	REG4	REG6	REG7	REG12	REG29	REG30
REG1	0,0003288764445504	-0,000089729608662	-0,000923677901921	0,000232098722242	4,024165762425900	-0,00059989277019	-0,0026513956425985
REG4	-0,000089729608662	0,000200101268033	0,000017169058134	-0,000763446089182	-3,670338844742930	-0,00036490663218	-0,0003596422493060
REG6	-0,000923677901921	0,000017169058134	0,114766913097030	-0,046982589186297	-69,944803076189500	-0,001428064752846	-0,178500732681810
REG7	0,000232098722242	-0,000763446089182	-0,046982589186297	0,139892248549260	57,827719163253900	0,000883872300769	-0,025984423675782
REG12	4,024165762425900	-3,670338844742930	-69,944803076189500	57,827719163253900	1,447.625.457881810000000	-2,741988496486440	-46,767854798558400
REG29	-0,00059989277019	-0,000036490663218	-0,001428064752846	0,000883872300769	-2,741988496486440	0,000740323553393	-0,003828907015842
REG30	-0,002651395425985	-0,003596422493060	-0,178500732681810	-0,025984423675782	-46,767854798558400	-0,003828907015842	0,926289210519260
REG550	-0,000312599911027	-0,001513471006489	0,026045548527256	0,018679639912616	14,512596874148200	0,000461074726678	-0,110318176466650
REG551	0,000220138900159	-0,000031434236631	-0,006003955958607	0,006667581518442	8,0114142035116830	-0,00037064441278	-0,000340258941358
REG552	0,000380604019341	-0,00000569982713	-0,006352635801380	0,011090152098024	-3,615744847706630	-0,035092967589970	-0,035092967589970
REG553	0,000176625309879	-0,000013217475935	-0,006585145126382	0,006343630028061	-1,213938166947770	0,000109127376170	-0,003502166740432
REG554	-0,001951533778005	0,000727684286642	0,18922923975383	0,000637568073345	25,817929196270200	-0,000237668615735	-0,109763761637340
REG555	0,000173428154620	-0,000375524087472	-0,009751856147777	0,007725610772474	-40,111487941452000	0,000494380032076	-0,009085220667280
REG556	0,000200526078432	-0,00005503095610	-0,004569364382878	0,002748884986233	13,242160699358300	-0,000221536684903	-0,004627492778814
REG557	0,000398179202604	-0,000274753555344	-0,006025108947556	0,002248932659005	11,206304840870600	0,000106269936053	-0,007286594603248
REG558	0,000028187773910	-0,00005894426162	-0,000928668372294	0,000975152219684	0,260155854486580	0,00013487696375	-0,000486232470480
REG559	0,000275964671933	-0,000163019083821	-0,005210825810989	0,003295595354308	19,426519458986500	-0,000157655368517	-0,018679316187139
REG560	0,000225299895564	0,000019119950363	-0,007976463834105	0,010179830510629	1,7622353734213060	0,000103280079893	-0,011839846174148
REG561	0,000075704867978	-0,000042110851701	0,00004141659112764	0,000984910468076	-3,763985037405990	0,000132941856711	-0,018393134465531
REG562	0,000660350552729	-0,000100408892893	0,013201846974884	-0,009963235699813	-64,831537192143000	-0,001028304941149	-0,061386750387824
REG563	0,000116824391805	-0,000061876060823	-0,002802150005020	0,003257280392066	4,164950716042040	0,000018817655479	-0,004142355891566
REG564	0,000225272622113	-0,000034274112074	-0,001736396915508	0,0063000279618149	-0,505108965842540	-0,000239673727016	-0,013381691368053
REG565	0,000178113088127	-0,000107280529634	-0,004000040019024	0,001887721131246	-3,909915792684730	0,000287891189774	-0,010801220309685
REG566	-0,000828248402254	0,000852974149994	-0,022691467943925	0,021290095245752	-41,918588229229900	0,000648622898117	-0,056035989402255
REG567	-0,0003999395763897	0,000229318732634	-0,015491492124026	0,017931398559837	-10,469696119072700	-0,000166353970534	0,003922798155613
REG568	0,000618535861143	0,000016836781819	-0,017848592209717	0,020184125210823	12,799238644020000	-0,000679955095792	-0,011997273822382
REG569	-0,00021867659332	-0,000006278898216	0,000661708467785	-0,001755218348149	-3,127275203391160	0,000259108593408	-0,0082158566485064
REG570	0,000382265298571	-0,000105178576647	-0,001965533229118	0,010819679860449	-7,765801109774880	0,0005262688537740	-0,0416589003115170
REG571	0,000015427131686	-0,000290318955155	-0,007392807058174	0,004479287921551	25,357829538674200	0,000565247342972	-0,012146864847707
REG572	0,000469000556336	-0,000124904421976	-0,009027308092168	0,011363328394503	-13,202710252543800	-0,0006974086658817	-0,037817791133237
REG573	0,000243751747170	-0,000109302344108	-0,004164797436838	0,005670409892158	15,222092427263200	-0,000504255704771	0,000168229405196
REG574	0,00125603003609	0,000500787724617	0,040995780348025	0,008238664924661	26,261087744423400	-0,002514242496347	-0,213691560472340
REG575	-0,001474000220681	0,000363870195418	0,015649118628713	0,013616651398811	-16,350824557014000	0,002118566435464	-0,123348138691740
REG576	-0,000297800543209	0,000208522325624	-0,01081413315358	0,00600552209883	12,364790021103000	0,000595321579500	-0,005817846741339
REG577	-0,000282442182788	0,000436194977627	0,010607190054711	-0,083648121898240	-40,448050258993600	0,002292974284831	-0,128489781047890
REG578	0,000507658530768	0,00046211399349	-0,009672850000163	-0,1025595963339310	6,867799632002650	0,002081484387855	-0,058059064563743
REG579	-0,000085853400997	0,000001558897910	-0,002072810642956	0,001517352078311	4,542687207965120	0,000064719606844	-0,001563308561203
REG580	-0,001182044625780	0,000218097263669	-0,001593652947252	-0,003053153268475	35,113333403013600	0,000128177953830	-0,023497214684581
REG581	0,000204248400290	0,000058481248222	-0,006151796936687	0,004828745610233	0,589345913809350	-0,000208399291389	-0,004492658142843
REG582	0,000055192264238	0,000205434937289	-0,000723227583892	-0,009941710574111	-17,3537940886329900	-0,000160113319888	-0,009486570324902



Variable	REG1	REG4	REG6	REG7	REG12	REG29	REG30
REG583	-0,000098529737882	-0,000027433179831	-0,008399795936878	-0,0066753299598199	11,626828687227900	0,000406881783458	0,013639590669838
REG584	-0,001023682503889	-0,000079553460548	-0,004365870908574	0,018394763959466	-91,678496668970700	-0,000978987647737	0,010100688623515
REG585	0,000317285334534	0,000261087866842	-0,007805848940190	-0,032871803900637	-42,141444285042800	0,001059124604574	-0,02444425888653398
REG586	0,000608852015372	-0,000038696502471	0,005332512637583	0,000873871586898	3,357852971493410	-0,002018465620085	-0,020917722222214
REG587	0,000344743434511	0,00020559932487	-0,009958819295122	0,0061874899659195	-53,586805942515700	0,000159306437898	-0,002383520218058
REG588	0,000273195838438	-0,000035531718636	-0,021462179814839	0,005027016259172	22,936346008849600	0,000282175679257	0,008849073268871
REG589	0,000526112521228	-0,000290362034695	-0,023635108976910	0,008265015904277	22,729087265133300	0,000421732384438	0,019539412846208
REG590	-0,000116147352736	-0,000528198514753	-0,005156131247973	0,008691011966007	6,300100776082680	-0,000047065947067	0,008774602250237
REG591	0,000233846138725	-0,000321094299142	-0,004931452601524	0,005867079634566	18,4187411399337500	0,000309688933180	-0,009718070798828
REG592	0,000064484716706	-0,000000759748437	0,006031287730666	-0,003024130691868	13,606398801423500	-0,000880242041142	-0,028057567248459
REG593	0,000608995133713	0,000041562094511	-0,009554535032880	0,013973528091426	0,747466234351200	-0,000956688106481	-0,019247989513316
REG594	0,00012165367700	-0,000194283456042	0,001353470029940	-0,010336487989869	-37,540456356060800	-0,000177369097763	0,000462430618028
REG595	-0,000078841499490	0,000104832887930	0,001841499606764	-0,003848705363903	6,886765342843560	0,000614717803016	-0,030920677688589
REG596	0,001038662102420	0,000157434887100	0,023970949880346	0,005045950866074	111,388485299426000	-0,005459142754020	-0,132933093017770
REG597	-0,000079416683475	-0,000163936308468	-0,004098767444463	0,005823359037868	17,2943122895662600	-0,00085332797039	-0,000362162827354
REG598	-0,000016416305772	-0,000393171597240	0,002602992090501	0,004659888322555	-19,893597421310100	-0,000364800602185	-0,009290215264914
REG599	0,000137672088439	0,000207980441656	-0,001226709596840	-0,017864354945199	-38,583043874886100	0,000439037291170	-0,026557923765628
REG600	0,000478142151626	0,000048792427268	-0,011112974361134	0,0121021083566432	3,141464061953370	-0,000684086865182	-0,008389067570487
REG601	0,000076939446789	-0,000006138085198	-0,045329074344327	0,035442852037024	-24,931579457761600	0,000522246880048	-0,022140587792681
REG602	-0,00032909020775	-0,000089627559112	-0,005770896788805	0,010718256633004	-45,793760707334700	0,000549815389140	-0,025370230671514
REG603	-0,000528617950540	0,0001557579454772	-0,007171815250876	-0,016296735595443	-11,747544635236680	0,000020998080279	0,0023030358228950
REG604	-0,001336138581720	0,000152469325074	0,026005912304083	-0,009333292512433	-69,7387264443357200	0,000390341890377	-0,117095828056240
REG605	-0,000517097675561	0,000450854460067	0,051791458330260	-0,027517848650871	-4,2809386060805660	-0,0005464987164855	-0,186624876175070
REG606	0,000032593286080	0,000188426262018	0,008819064402023	-0,025072559117701	-20,702546049095400	-0,000067989719823	-0,04300295295959399
REG607	0,000002917240478	0,000040578715733	-0,001248812270428	-0,006513075649709	41,937637622514200	0,001447400198248	-0,152012757545970
REG608	-0,000082055926144	-0,000899823536515	0,005177691251749	0,014277108000296	13,954928104600100	0,000284035531670	-0,020602679027973
REG609	0,000175213312802	0,000115770845513	0,042375152527380	-0,001735608743493	33,027991391449800	0,000049233574335	-0,236767510488020
REG610	-0,001031618100391	-0,0006293551514022	0,006469707899408	0,039077596869083	-58,629174370624800	-0,001579169662189	-0,0503344411760098
REG611	0,00066764260917	-0,000054268270165	-0,00199070202730	0,000667626881641	4,965525434921620	0,000075026588635	-0,000047816052364
REG612	0,000379146345634	-0,000221631614520	-0,009714171082414	0,010655147944741	13,531384725020900	-0,000861362972108	-0,0004544902581166
REG613	0,000260944548506	-0,000124401144701	-0,003316426054839	0,005536258340129	13,032740128439500	-0,000191582844886	-0,005718194872432
REG614	0,000194146705969	-0,000024184593336	-0,006519028509099	0,011369676569902	11,449705834961800	0,000175932495171	-0,020869399441361
REG615	-0,000104230967033	-0,000144069146080	0,000435475279941	0,000810100141352	-22,1708355626010	0,000103610437777	-0,005701994163503
REG616	0,000596418249452	-0,000518618198173	0,003287948229258	-0,001896120616747	9,875509621429430	0,000595775800127	-0,050769281635812
REG617	0,000408550252303	-0,000080589482528	-0,009923163428930	0,011364512410242	6,949313728877190	-0,000026071477691	-0,008987234014078
REG618	-0,000770322164607	-0,000146460316058	-0,005614978500419	0,008972777392214	14,529642234323500	-0,000332670699664	-0,035146609466547
REG619	-0,000010476890725	-0,000134302498778	0,00037702734588	0,001372030833051	2,981352930902850	0,000124842086539	-0,003677879249912
REG620	0,000525122874038	-0,000569826057277	0,007038206638425	-0,003466460417524	13,072216712897400	0,000188373596463	-0,042893973141725
REG621	0,000041144686215	-0,000032120096101	-0,001875801947284	0,000630025343053	-4,544216536422100	0,000094595148988	-0,005933686893447
REG622	0,000353070762414	-0,000104754548498	-0,004087628219030	0,005353972756544	-10,218452216635600	-0,000032604584188	-0,017055048884986
REG623	0,000235740275489	0,000123277658572	-0,009829199590553	0,009847203193014	16,633085132706300	0,000338743349044	-0,015972085312937
REG624	0,000210182316390	-0,000154319566577	0,001281519792835	0,002797524755988	-13,635092815469900	0,000135823458247	-0,022632273335863
REG625	-0,000385061542426	0,000775312144766	-0,0012159628155349	-0,026573180094664	42,265517927754900	0,001008115086366	-0,113583797524920




Variabile	REG1	REG4	REG6	REG7	REG12	REG29	REG30	
REG626	-0,000045911691099	0,002059439920495	0,041197024875589	-0,02628862333681	-19,616728699918800	0,001919311582348	-0,297327420237560	
REG627	-0,000619899352318	-0,001026333903358	0,046200548249568	-0,037700815647786	94,753552372430100	0,00022832567191	-0,205041867115720	
REG628	-0,000497352202375	0,000730211442356	0,014438979361661	-0,052531636163593	48,421910077842100	-0,001428861351817	-0,123801070889700	
REG629	-0,001565793029034	0,001599871856123	0,041496953889744	-0,028662202734653	-45,364873393407900	0,001347640806661	-0,240493955792030	
REG630	0,000826350526069	-0,001271057549800	-0,056671952443922	0,079719759104530	24,099011537763300	0,000006743318544	-0,106759056306860	
Variabile	REG550	REG551	REG552	REG553	REG554	REG555	REG556	REG557
REG1	-0,000312599911027	0,00020138900159	0,000380604019341	0,000176625309879	-0,001951533778005	0,000173428154620	0,000200526078432	0,000398179202804
REG4	-0,001513471006489	-0,000031434236631	-0,000000569982713	-0,000013217475935	0,000727684286642	-0,000375624087472	-0,00005503095610	-0,0002747535555344
REG6	0,02604548527256	-0,0060039595956807	-0,006352635801380	-0,006585145126382	0,018922923975383	-0,009751856147777	-0,004569364382878	-0,006025108947556
REG7	0,018679639912616	0,006667581518442	0,011090152098024	0,006343630026061	0,000637568073345	0,007725610772474	0,002248884986233	0,002248932659005
REG12	14,512596874148200	8,011412035116830	-3,615744847706630	-1,213938166947770	25,817929196270200	-40,111487941452000	13,242160699358300	11,206304840870600
REG29	0,000461074726678	-0,000377064441278	-0,000189750780899	-0,000109127376170	-0,000237688615735	0,000494380032076	-0,00021536684903	0,000106269936053
REG30	-0,110318176466650	-0,000340258941358	-0,035092967589970	-0,003502166740432	-0,109763761637340	-0,009085220667280	-0,004627492778814	-0,0072866594603248
REG550	2,146145526671550	0,002231892386401	0,0129400852393181	0,002281279449086	0,039341325690544	0,015697175339329	0,003614871453347	0,007025001696698
REG551	0,00231892386401	3,451437739751450	0,002159591393239	0,000808370009574	0,001631808380971	0,001726189967142	0,000901083745309	0,001043973123464
REG552	0,012940852393181	0,002159591393239	3,013389351262890	0,002108677824232	0,010795379629271	0,006629729096509	0,002217326535434	0,0032331841727252
REG553	0,002281279449086	0,000808370009574	0,002108677824232	3,4444398837058420	0,001424895610508	0,002250837470770	0,000713907193123	0,001082373785970
REG554	0,039341325690544	0,001631808380971	0,010795379629271	0,001424895610508	2,175013123458410	0,0099397995841186	0,003212395717656	0,003705574682112
REG555	0,015697175339329	0,001726189967142	0,006629729096509	0,002250837470770	0,009397995841186	2,979542438003630	0,001939865647813	0,003812281702084
REG556	0,003614871453347	0,000901083745309	0,002217326535434	0,000713907193123	0,003212395717656	0,001939865647813	3,393154938501170	0,001308288608665
REG557	0,007025001696698	0,001043973123464	0,003231841727252	0,001082373785970	0,003705574682112	0,003812281702084	0,001308288608665	3,286463151702420
REG558	0,000335653669870	0,000116953668567	0,000291890398003	0,000124960046564	0,000173545258761	0,000301511767924	0,0001022900048190	0,000153874256478
REG559	0,010684454063702	0,0015008393350911	0,004705110856045	0,001344212608550	0,009027809334011	0,004686633093364	0,001859497938940	0,002798084230131
REG560	0,004310271240529	0,001217670417077	0,003294971638420	0,001289041399190	0,003391066446446	0,003133484895363	0,001085760445740	0,001540629445058
REG561	0,006935167187691	0,000558586895863	0,002648053463482	0,000687647603788	0,005740531299222	0,002963213913670	0,000794613788411	0,001393933754952
REG562	0,02171298686758	0,001850462232402	0,008744954854441	0,001661680578375	0,015823171128545	0,009822184162032	0,0023900335522172	0,004148286436080
REG563	0,002592909497502	0,000497606710262	0,001372637764571	0,000491714434130	0,001643235928480	0,001400389750741	0,000508102368041	0,000781981270871
REG564	0,004523896210626	0,000915846001207	0,002494002816434	0,000770766744022	0,002944602001490	0,002121626627406	0,000797884416932	0,001068808079967
REG565	0,005992061582971	0,000687744977791	0,002769682229778	0,000920294194297	0,004126830489581	0,003492673744214	0,000905767343510	0,001699145437800
REG566	0,024416243488583	0,003825736996921	0,014053280323111	0,004584896178562	0,032787542930769	0,015278038608699	0,004168527079094	0,005692727505726
REG567	0,006464122383309	0,001999385129511	0,004842278137170	0,001919268605253	0,009174745733604	0,005216422979709	0,001590864931729	0,001724479679583
REG568	0,007430493238085	0,003099954641850	0,006973036550109	0,002629499097182	0,006053861838805	0,005951085802672	0,0026328368809135	0,003257579592041
REG569	0,005108384699006	0,000064579912213	0,001297833173858	0,000258185881594	0,005435091466915	0,001946535585631	0,000369281706990	0,000750924394841
REG570	0,011668978662463	0,0010222087258169	0,005120027904948	0,001626998961775	0,0074741313994090	0,005292581353707	0,001355910178470	0,002471418406105
REG571	0,011556391672520	0,001024105140747	0,003923011983959	0,001268846146979	0,009351864071902	0,004857882732130	0,001568589949606	0,002747886292638
REG572	0,020943547165846	0,003334214110856	0,010372006179824	0,003025705046833	0,017325786813546	0,010843724344149	0,003507046319446	0,00051307078535114
REG573	0,00266809881672	0,001015568214837	0,001819537314817	0,00006858287048	0,0014947438181723	0,001225891367981	0,000866589643150	0,000970717407663
REG574	0,040905415665473	0,003795032414335	0,015644193669711	0,002289895289547	0,03767737922177	0,008033400330189	0,004483003316522	0,005319750593732
REG575	0,037506010700982	0,000528673399413	0,009728697256973	0,001985556662428	0,039377763959509	0,010707108335883	0,001872727291777	0,003502911102048
REG576	0,004604654935361	0,000675254648811	0,002848459462609	0,001052993279638	0,008673586534755	0,003379681501478	0,001133304867995	0,00169303037674254
REG577	0,049891186188011	0,000667047013636	0,017640081446140	0,003035903043710	0,059375555619661	0,024302331620999	0,006149004055178	0,012466799480382
REG578	0,026916925423292	0,000253036441950	0,01283458458588	0,002367062977352	0,041305551582010	0,019177930374887	0,005884288921452	0,011934886647446

Variable	REG550	REG551	REG552	REG553	REG554	REG555	REG556	REG557
REG579	0,002233882094494	0,000268854690049	0,000889291366812	0,000288109676428	0,002665173752476	0,001006372655180	0,000348590554368	0,000487428439908
REG580	0,018768803409156	0,000994341365251	0,0005195336545718	0,000934013886542	0,026044085361916	0,005654617710591	0,002086075355083	0,00265762739608
REG581	0,002185780364481	0,0001011041701596	0,002448216027433	0,000902063725405	0,002346533680499	0,0021982568838840	0,000911412403171	0,001160890945052
REG582	0,003152914899090	0,000420248757729	0,0002379162274295	0,000508349210053	0,0055749214400172	0,0028993638110484	0,000828059367671	0,001332793556220
REG583	0,001040290710949	0,000167607874094	0,000418702824545	0,000418702824545	0,00307429116954434	0,001997087003557	0,000662649599387	0,001260550441364
REG584	0,020336003283660	0,002395004411899	0,007432120990045	0,002103730545684	0,017644530141458	0,010879233888459	0,001741350073501	0,002294787840936
REG585	0,0105940674440808	0,000528651456242	0,006559989606255	0,001735021318689	0,014302814101221	0,010051758978975	0,002319233639046	0,004963084805770
REG586	0,007859937698086	0,001987440985193	0,004336323990722	0,000722956907720	0,006048498983459	0,002438116533547	0,001747476650850	0,001717689498880
REG587	0,003955024867191	0,001244721546572	0,004238718143554	0,001661671837510	0,003946915111238	0,006840816316474	0,001008036292087	0,001703093045753
REG588	0,005039426654255	0,00194248323167	0,004966457416102	0,002080733516873	0,006309869745152	0,005755180463583	0,002254600372008	0,00338346931252
REG589	0,0034900062840985	0,001901238553412	0,004247973547874	0,002092303759449	0,001280012663328	0,005506239711586	0,0020334308956254	0,003342590013377
REG590	0,011861817898707	0,001116965493398	0,003090467086756	0,000971456057587	0,006633456815406	0,004719718114781	0,001200052073872	0,002076068107272
REG591	0,007473417254614	0,000844526961003	0,002690614299708	0,000942781390883	0,003656087668743	0,003122430192771	0,001062781305245	0,001936674448655
REG592	0,010892890513804	0,001080903673686	0,0037414179017026	0,000495999133221	0,011166818917532	0,002798115968981	0,001440076821671	0,001751806391623
REG593	0,007652232517932	0,002629192832406	0,0062222003443826	0,002053715612859	0,0060167654885835	0,006075791205913	0,002231890132798	0,002703134030883
REG594	0,007591580553831	0,000423155238025	0,0027196225535660	0,000551128219795	0,004812822645012	0,004876491452818	0,000823092929117	0,001874776930616
REG595	0,007452146332425	0,000090740210520	0,002454430530705	0,000519366709256	0,008656643428410	0,002588467517409	0,000725532999840	0,0014221329042
REG596	0,040741082697335	0,006262330745714	0,016540382999034	0,002383133476790	0,042468027989187	0,007718200102281	0,006804419690581	0,006785003837329
REG597	0,005979027040879	0,000789450934826	0,001971103994063	0,000619132575041	0,005008226643034	0,002100581949934	0,000863284308382	0,001172971045084
REG598	0,013552566612778	0,001043524818935	0,003801449359630	0,000863183515570	0,008025315189260	0,005226970767927	0,001110098891315	0,001968513223534
REG599	0,009686673148225	0,000552352536420	0,005064218145248	0,001215332002455	0,011476951911037	0,007074261019071	0,001555352445613	0,003147555361985
REG600	0,004649745935691	0,002178387852058	0,004859292990998	0,001756997360669	0,003899850052771	0,004057851329632	0,001823438003966	0,002192466789797
REG601	0,031597377681038	0,006268207872713	0,018686283257610	0,006808154838852	0,032025830875966	0,021956406897675	0,006394418786228	0,009569158856529
REG602	0,014857712097999	0,001499778546317	0,0064126440316143	0,002092340671788	0,010949303196107	0,008555733757877	0,001578339172467	0,002979358715800
REG603	0,011741036558056	0,000940695551128	0,004921463298958	0,001138907463684	0,016928706695779	0,007248224409436	0,002012282269572	0,003238828569448
REG604	0,048255421105480	0,001347533778608	0,013208323870336	0,00205113813150	0,047868414506313	0,016204687882096	0,003166312870076	0,005629759790237
REG605	0,046076707761303	0,000374490383679	0,011356014245877	0,000300631740217	0,048395561215984	0,009093832825888	0,002845999529036	0,004521439277796
REG606	0,014278346563779	0,000363216701846	0,005160983849450	0,000627484328690	0,016818748760442	0,006289477641473	0,001727274163490	0,003183997253438
REG607	0,054890221560040	0,003875732745219	0,020300294019050	0,004910843411100	0,055532038874212	0,021433970509948	0,006860157148060	0,011392811765714
REG608	0,021582225091797	0,000924802130914	0,003955417071060	0,000888580587692	0,0106108337745535	0,005623753713816	0,001177035593236	0,002507053740275
REG609	0,061411527710771	0,002687922901827	0,018305314284305	0,002791739777696	0,057000830451654	0,015010052893713	0,005132668631234	0,008116809284270
REG610	0,04698008809151	0,004383084012873	0,014239811459706	0,003430394688424	0,036291117000853	0,016559850672825	0,003852839151639	0,005215269112005
REG611	0,001034450856051	0,000190247271058	0,000532285973052	0,000217576589536	0,000566110411888	0,000645309466636	0,000252613511110	0,000443531998820
REG612	0,010309577825786	0,002389300452306	0,005605426735700	0,00172583696456	0,007631243105223	0,005403496696100	0,002261663795363	0,002964000346305
REG613	0,003232700319174	0,000809704225296	0,00178292083854	0,000618291577365	0,001473387825091	0,001387794991529	0,000747663498881	0,001013023751670
REG614	0,007195833013358	0,001295247552250	0,003852010454270	0,001359863150228	0,005908148115734	0,003475562700790	0,001284586318312	0,001846023551752
REG615	0,006115677625990	0,000283032249145	0,001502930853822	0,000338769843706	0,0046681132129155	0,002157298546736	0,000484473015296	0,000922076178107
REG616	0,020292488319077	0,001138224023065	0,006390941573439	0,001539416982034	0,012673512865916	0,007547259033010	0,002101254871728	0,0042605668937246
REG617	0,004592376241111	0,001159145296635	0,003712916369920	0,001480163645090	0,002482992655990	0,003507876791747	0,001344314141026	0,0019304229090357
REG618	0,030710119919927	0,002851825596430	0,010406722766803	0,002569842408513	0,031341187344142	0,011766031658278	0,003689539284363	0,0052367371050480
REG619	0,003437954132886	0,000116567385246	0,000679881546079	0,00166494447495	0,001907419867694	0,001020771358865	0,000219006821221	0,000496130436960
REG620	0,018672556461634	0,000882467542407	0,005056570223664	0,000977325305274	0,010962706569736	0,0058989808546499	0,001726082490796	0,003493308121586
REG621	0,003719971899129	0,000410246077936	0,001668573158575	0,000510722121387	0,00308038655415701	0,002102598202629	0,000535355310100	0,000944378770744




Variabile	REG550	REG551	REG552	REG553	REG554	REG555	REG556	REG557
REG622	0,007575284295367	0,001224817386105	0,004014290630105	0,001286468121589	0,004892498185308	0,004414447433259	0,001263260376773	0,002089939090171
REG623	0,002708220473745	0,001124456098016	0,003062929463380	0,001295141648694	0,003502169829710	0,002382267897609	0,001110804459160	0,00150768333683
REG624	0,009004821171354	0,000704082316808	0,003291458665055	0,000877058178703	0,005496494894680	0,003932056928526	0,000878599476630	0,001711261156073
REG625	0,041182821324948	0,003566432808270	0,018404239987129	0,004467939609028	0,054500406963946	0,019354042851642	0,006852336129574	0,010632527955928
REG626	0,043854296089897	0,000896215901643	0,017887121875442	0,002853964527455	0,059291898691617	0,012847483368771	0,004131645074508	0,006629918548482
REG627	0,087420902306480	0,00257601116422	0,021030273544003	0,0023663008454908	0,083003489322760	0,022463123421895	0,0007472763971399	0,012889692313912
REG628	0,046928238758840	0,0031804233940252	0,017474740100490	0,002534407668732	0,061818887907374	0,016852805543945	0,0069412726009355	0,009967329416324
REG629	0,054883632625272	0,000874663968511	0,017632809634917	0,002404828241574	0,0697677641665340	0,016381800834226	0,004154994459636	0,006601176397753
REG630	0,084593440260490	0,012428758675709	0,037608056644942	0,012284762285123	0,065508628001160	0,041559033557484	0,012918507284619	0,019591952442929


Variabile	REG558	REG559	REG560	REG561	REG562	REG563	REG564	REG565
REG1	0,000028187773910	0,000275964671933	0,000225299895564	0,000075704867978	0,000660350552729	0,000116824391805	0,000225272622113	0,000178113088127
REG4	-0,000005894426162	-0,000163019083821	0,000019119950363	-0,000042110851701	-0,000100408892893	-0,000061876060823	-0,000034274112074	-0,000107280529634
REG6	-0,000928668372294	-0,0005210825810989	-0,000797463834105	0,000141659112764	0,013201846974884	-0,002802150050520	-0,001736396915508	-0,0040000040019024
REG7	0,000975152219684	0,003295595354308	0,010179830510629	0,000984910468076	-0,009963235699813	0,003257280392066	0,006300279618149	0,001887721131246
REG12	0,260155854486580	19,426519458986500	1,762235734213060	-3,763985037405990	-64,831537192143000	4,164950716042040	-0,505108965842540	-3,909915792684730
REG29	0,000013487696375	-0,000157655368517	0,000103280079893	0,000132941856711	-0,0001028304941149	0,000018817655479	-0,000239673272016	0,000287891189774
REG30	-0,000486232470480	-0,018679316187139	-0,011839846174148	-0,018393134465531	-0,061386750387824	-0,004142355891566	-0,013381691368053	-0,010801220309685
REG550	0,000335653669870	0,010684454063702	0,004310271240529	0,006935167187691	0,021712988666758	0,002592909497502	0,004523896210626	0,005992061582971
REG551	0,000116953688567	0,00150039350911	0,001217670417077	0,00055856895863	0,001850462232402	0,000497606710262	0,000915846001207	0,000687744977791
REG552	0,000291890398003	0,004705110856045	0,003294971638420	0,002648053463482	0,008744954854441	0,00137263764571	0,002494002816434	0,002769682229778
REG553	0,000124960046564	0,001344212608550	0,001289041399190	0,000687647603788	0,001661680578375	0,000491714434130	0,000770766744022	0,000920294194297
REG554	0,000173545258761	0,009027809334011	0,003391066446446	0,005740531299222	0,0158223171128545	0,001643235928480	0,002944602001490	0,0041266830469581
REG555	0,000301511767924	0,00468633093364	0,003133484895363	0,002963213913670	0,009822184162032	0,0014003899750741	0,002121626627406	0,003492873744214
REG556	0,000102290048190	0,001859479398940	0,001085760445740	0,000794613788411	0,002390335522172	0,000508102368041	0,000797884416932	0,000905767343510
REG557	0,000153874256478	0,002798084230131	0,0015406293445058	0,001393933734952	0,004148286436080	0,000781981270871	0,001068808079967	0,001699145437800
REG558	3,563397294589690	0,000189547081925	0,000181226666629	0,000092427467466	0,000208073454302	0,00070368890878	0,000109986879473	0,000125169712171
REG559	0,000189547081925	3,125439838682060	0,002087659010861	0,001997369450353	0,0060259816657845	0,001027078513062	0,001569166323584	0,002126267009212
REG560	0,000181226666629	0,002087659010861	3,358620212385130	0,001091506498517	0,002646765890487	0,000737309300912	0,001232095277702	0,001324640687408
REG561	0,000092427467466	0,001997369450353	0,001091506498517	3,309154059656780	0,004111452952550	0,000507522274020	0,000838878627053	0,001268870227866
REG562	0,000208073454302	0,0060259816657845	0,002646765890487	0,004111452952550	2,711890172468620	0,001324787974557	0,003117611431428	0,003742421294544
REG563	0,000070368890878	0,001027078513062	0,000737309300912	0,000507522274020	0,001324787974557	3,474174375167030	0,000501553171062	0,000603048992553
REG564	0,000109986879473	0,001569166323584	0,001232095277702	0,000838878627053	0,003117611431428	0,000501553171062	3,406146192318120	0,000849330948766
REG565	0,000125169712171	0,002126267009212	0,001324640687408	0,001268570227866	0,003742421294544	0,000603048992553	0,000849330948766	3,318701779182470
REG566	0,000600985621507	0,009417856169774	0,007090573010880	0,0057659333481080	0,0115285063461421	0,002649888256391	0,004258120580663	0,006048520884749
REG567	0,000261456204262	0,002984779761877	0,002891152685351	0,001476949352048	0,003062903631993	0,001023747435623	0,001704743666674	0,001727130450559
REG568	0,000373773045642	0,004613650634271	0,003959639250548	0,00200872866271	0,006164632140139	0,001563716479308	0,002803290994631	0,002439969023815
REG569	0,000032329257034	0,001200301462798	0,000421745486743	0,000829858021002	0,002157663461870	0,000234856087577	0,000236550767163	0,000795569057535
REG570	0,000227060249454	0,003271920974454	0,0025644657892671	0,002180369943627	0,0063618444692651	0,001047967590586	0,001841934122935	0,002301454668880
REG571	0,000179422280113	0,003700549699810	0,001903205392375	0,001925290256113	0,003699069480832	0,000978988732357	0,001074333160346	0,002202572210251
REG572	0,000414703005101	0,007483414988409	0,0046444526239243	0,004104676576897	0,014835229106764	0,002049483135157	0,003709774671995	0,004281422304112
REG573	0,000092335973489	0,00142930140992	0,000950891554601	0,000444187126483	0,001652882756209	0,000440097441505	0,000833220813556	0,000508315041437
REG574	0,000327670079215	0,010477517455326	0,005188528263982	0,006585725919408	0,028430039357054	0,002344448251513	0,006437938499528	0,004437561962087



Variabile	REG558	REG559	REG560	REG561	REG562	REG563	REG564	REG565
REG575	0,000254091396223	0,006885622050652	0,003905219051230	0,005525773653998	0,012464251154328	0,001627226954458	0,002578482432624	0,004599053928160
REG576	0,000137339313033	0,002590930744052	0,001549893645144	0,001379203429665	0,001769400769903	0,000644784977084	0,000525343789218	0,001636080233417
REG577	0,000319134478013	0,017764831724132	0,004412762123777	0,0011629835319105	0,039514248422288	0,0029224444173917	0,000292805952897	0,0117264889639472
REG578	0,000230206954099	0,015676056257046	0,002721528630898	0,009246321863472	0,031311571909584	0,0023062125616586	0,000830352779844	0,010315904592929
REG579	0,000039613994441	0,000783328193128	0,000449881481115	0,000394314961633	0,000658356757268	0,000203354571815	0,000240210797055	0,000426249655170
REG580	0,000117156977929	0,005372274468815	0,001783412350422	0,002893620045186	0,005970800443604	0,000988303734138	0,001041808292951	0,0025013444529286
REG581	0,000125096721238	0,001640011287740	0,001336189742359	0,000761948052096	0,002532367540618	0,000519443787893	0,000921154252573	0,000921219329884
REG582	0,000054532631280	0,001980476046997	0,000696351497530	0,001237755956616	0,005494891731480	0,000339695846135	0,000543553164887	0,001272762183943
REG583	0,000051299162051	0,001508826167825	0,000423377881904	0,000642990053457	0,000627612261474	0,000290972319222	-0,000143382869851	0,001000844530228
REG584	0,00026875330676	0,004205504827235	0,003155845663442	0,002843525240115	0,012076141463472	0,001236264881553	0,002740852288383	0,002697663137904
REG585	0,000193743898825	0,006167873515015	0,002125501385492	0,004032346873025	0,014498725687411	0,001149823746605	0,000984335245282	0,004689148454616
REG586	0,000105994319829	0,003110028639058	0,001348212529547	0,001312150255603	0,009030305986108	0,000695933183608	0,002084222382116	0,000894368304348
REG587	0,000212306846648	0,002158699302632	0,002273159438546	0,001562680069127	0,006047258188806	0,000762464125517	0,001399285707163	0,001949796948607
REG588	0,000286913663776	0,004344374322639	0,002866984100485	0,001878172806427	0,003654529907168	0,001256715229334	0,001402076374283	0,002621126172720
REG589	0,000295404195095	0,003731173154300	0,002751808007366	0,001468091945118	0,002271103606919	0,001226225534060	0,001288882638992	0,002427353083606
REG590	0,000141920103042	0,002768694329549	0,001410002280934	0,001353242325634	0,003555002672429	0,000791903436286	0,001080306649537	0,001541530414912
REG591	0,000139052614120	0,002358277491650	0,001401580310874	0,001180537593495	0,002505509135622	0,000709961511646	0,000914953829280	0,001425275900002
REG592	0,000068496394591	0,003240676972967	0,001039988068387	0,001682264826853	0,007130829174177	0,000617911700736	0,001345842256108	0,001271813208557
REG593	0,000290081209532	0,004000963999792	0,003170774747485	0,001868846672795	0,007457868741045	0,001262709540660	0,002583466770892	0,002025684492077
REG594	0,000060465447469	0,002274448217791	0,000619398639994	0,001550086766646	0,007762797773364	0,000433807320712	0,000713595498256	0,001682423929286
REG595	0,000065057492573	0,002189413211338	0,000911912565475	0,001509437309898	0,003623475698368	0,000448736775841	0,000496612904780	0,001441779313555
REG596	0,000360173922047	0,013563388420006	0,00527294285315	0,006107258762293	0,027982913141919	0,002814340014506	0,006934418741780	0,004037390922979
REG597	0,000091675628439	0,001806512427407	0,000985717958663	0,000773776365913	0,001401909985091	0,000498525119497	0,000680338275719	0,000829335403069
REG598	0,000119020023057	0,002816281218524	0,001340609120322	0,001732631793611	0,007154105389139	0,000729354695155	0,001424807348230	0,001654336589831
REG599	0,000137637871770	0,004200679337250	0,001640346244312	0,002882837602425	0,011095094166920	0,000816087531475	0,001072464511689	0,003100198796063
REG600	0,000247989606132	0,003149743296653	0,002643764787424	0,001375674790558	0,005069214488090	0,001033598443748	0,001989744012698	0,001626284199674
REG601	0,000927094167334	0,013368330985972	0,009938098985476	0,007175946915234	0,019173084932995	0,004057580121039	0,006085162893571	0,008516597896868
REG602	0,000277130335581	0,00400685950058	0,003085508268865	0,00281436582021	0,009091349086230	0,001239014435555	0,002107959011540	0,003076117757870
REG603	0,000129698133082	0,004974157520884	0,001548506348084	0,002775948367239	0,009071387874617	0,000893852844691	0,000848760849207	0,002956597861786
REG604	0,000239298419746	0,010098169577455	0,003859913976950	0,007432339588001	0,026082883145175	0,001973962760847	0,0036888346456265	0,006212784877756
REG605	0,000011694383788	0,009436969363249	0,001920643460575	0,006944937316352	0,027023446545873	0,001344245106662	0,003328797015240	0,004679431433190
REG606	0,000057917350150	0,004863866601018	0,001015374571518	0,003210720781304	0,0131512586632969	0,000724446286594	0,001088170637803	0,002959353307711
REG607	0,000654970644351	0,017243225435562	0,008053792567863	0,010342288820109	0,029486595199286	0,003957474805215	0,005655975673499	0,010169057428115
REG608	0,000141231399972	0,003405467423348	0,001543704264164	0,002041569266865	0,006344110998045	0,000974907018754	0,001530468948992	0,001920531820773
REG609	0,000379709318985	0,014223487858485	0,005914414945814	0,009497450893409	0,032019020974422	0,003012291918254	0,006056756902019	0,007522210173562
REG610	0,000476264446889	0,009337222502402	0,005836028661303	0,005737046366341	0,020985439899549	0,002613764731003	0,005582829208394	0,004914341271248
REG611	0,000031443524384	0,000520131106276	0,000301135553269	0,000228503463875	0,0003832444598411	0,000152069763339	0,000155013566724	0,000316546975046
REG612	0,000253382626394	0,004295303504738	0,002689010939414	0,001882712826825	0,006748577334481	0,001232038480029	0,002191429280418	0,002080407056283
REG613	0,000092991309298	0,001361442231522	0,000963905430030	0,000549954574569	0,001589247349350	0,000438571045877	0,0007650096988437	0,000638631923274
REG614	0,000193826897308	0,002649491135576	0,002142615726761	0,001410215605274	0,003144976226338	0,00086229335654541	0,0001410123359103	0,001559659191969
REG615	0,000046225650040	0,001345870446014	0,000539334589909	0,0008203662149377	0,002371427285062	0,000315901125409	0,000429975804406	0,000806923568386
REG616	0,000215104536371	0,005484203742553	0,002410684905003	0,003379336209085	0,010864195149050	0,001346682636315	0,001987116477709	0,003485337150829
REG617	0,000211304355651	0,002471105291309	0,002189342442283	0,001165435655489	0,003066296050552	0,000872885787733	0,001450436591310	0,001492796357257



Variabile	REG558	REG559	REG560	REG561	REG562	REG563	REG564	REG565
REG618	0,000347737099304	0,008741796436808	0,004216570178521	0,004791171616704	0,013747225924283	0,002067735635365	0,003176664487925	0,004571689461053
REG619	0,000025050906059	0,000643248416232	0,000268706735013	0,000389750324184	0,000905714980577	0,0001709000515544	0,000211754432009	0,000399081010472
REG620	0,000140378482778	0,004580942792022	0,001612561044315	0,002766894503775	0,009702232689390	0,001049845787068	0,001646581224668	0,002698963359908
REG621	0,000067979227752	0,001271380855227	0,000746118069566	0,000767840358951	0,0024444036664906	0,000338566598845	0,000504923162543	0,000850545856745
REG622	0,00017198244958	0,002727675880047	0,001912767032445	0,001592179964004	0,005716089285938	0,000819571373129	0,001460402665441	0,001774172247330
REG623	0,000183498304740	0,002079002608546	0,001981105116357	0,001009623935280	0,001230559165582	0,000731583876697	0,001059110470665	0,001282416635492
REG624	0,000119337038364	0,002266337218961	0,001360036370190	0,001533702047297	0,005853978227952	0,000628663368769	0,001152384601681	0,001556021886497
REG625	0,000569184051775	0,016590216742699	0,007095219547838	0,009512455097524	0,027160097809088	0,003472780386600	0,004404778039600	0,009570414723884
REG626	0,000332765291371	0,012649983715580	0,006004913975373	0,009879806393943	0,031962816923898	0,002395135664764	0,004848358496887	0,007920761325327
REG627	0,000312560237955	0,020961479087960	0,005082651737896	0,012629402011710	0,041161774008763	0,003792995555477	0,005662636871178	0,010681137885434
REG628	0,000296449852807	0,017055613876027	0,004602325240428	0,009549446216913	0,034203046477773	0,002854390971792	0,004272207143630	0,008431969557261
REG629	0,000260389497924	0,013385495875991	0,005218478371291	0,010190631869237	0,033052054569729	0,002338612698715	0,004446728498908	0,008031487969151
REG630	0,001721321302961	0,027807866626727	0,018734587782879	0,014839130965985	0,041783695625757	0,008231622757302	0,013208271849408	0,016319397526581
Variabile	REG566	REG567	REG568	REG569	REG570	REG571	REG572	REG573
REG1	-0,000828248402254	-0,000399395763897	0,000618535861143	-0,000211867659332	0,0003822652398571	0,000015427131686	0,000469000556336	0,000243751747170
REG4	0,000852974149994	0,000229318732634	0,000016836781819	-0,000006278898216	-0,000105178576647	-0,000290318955155	-0,000124904421976	-0,000109302344108
REG6	-0,022691467943925	-0,015491492124026	-0,017848592209717	0,000661708467785	-0,001965533229118	-0,007392807058174	-0,009027308092168	-0,004164797436838
REG7	0,021290095245752	0,017931398559837	0,020184125210823	-0,001755218348149	0,010819679860449	0,004479287921551	0,011363328394503	0,005670409892158
REG12	-41,918588229229900	-10,469696119072700	12,799238644020000	-3,127275203391160	-7,765801109774880	25,357829539674200	-13,202710252543800	15,220292427263200
REG29	0,000648622898117	-0,000166353970534	-0,000679955095792	0,000259108593408	0,000526268853740	0,000565247342972	-0,000697408658817	-0,000504255704771
REG30	-0,056035989402255	0,003922798155613	-0,011997273822382	-0,008215856485064	-0,0416588903115170	-0,012146864847707	-0,037817791133237	0,000168229405196
REG550	0,024416243488583	0,006464122383309	0,007430493238085	0,005108394699006	0,011668978662463	0,011556391672520	0,020943547165846	0,0026663098881672
REG551	0,003825736996921	0,001999385129511	0,003099954641850	0,000064579912213	0,001222087258169	0,001024105140747	0,003334214110856	0,001015568214837
REG552	0,014053280323111	0,004842278131710	0,006973036550109	0,00129783033173858	0,005120027904948	0,003923011983959	0,010372006179824	0,001819537314817
REG553	0,004584896178562	0,001919268605253	0,002629499597182	0,000256185881594	0,0016269989611775	0,0012658461468979	0,003025705046833	0,000608558287048
REG554	0,032787542930769	0,009174745733604	0,006053861838805	0,005435091466915	0,007431313994090	0,009351864671902	0,017325786813546	0,001494750381723
REG555	0,015278038608699	0,005216422979709	0,005951085802672	0,001946535568563	0,005292581353707	0,004857682732130	0,010843724344149	0,001225891367981
REG556	0,004168527079094	0,001590864931729	0,002632836809135	0,000369281706980	0,001355910178470	0,001568589949606	0,003507046319446	0,000866589643150
REG557	0,005692727505726	0,001724479679583	0,003257579592041	0,000750924394841	0,002471418406105	0,002747886292638	0,005137078535114	0,000970717407663
REG558	0,000600985621507	0,000261456204262	0,000373773045642	0,000030329257034	0,000227060249454	0,000179422280113	0,000414703005101	0,000092335973489
REG559	0,009417856169774	0,002984779761877	0,004613650634271	0,001200301462798	0,003271920974454	0,003700549699810	0,007483414988409	0,001429830140992
REG560	0,007090573010880	0,002891152686531	0,003959639250548	0,000421745486743	0,002564657892671	0,001903205392375	0,004644526239243	0,000950891554601
REG561	0,005765933481080	0,001476694352048	0,002008772866271	0,000829886021002	0,002180369943627	0,001925290256113	0,004104676576897	0,0004444187126483
REG562	0,015285063461421	0,003062903631993	0,006164632140139	0,002157663461877	0,0063618444692651	0,003699069480832	0,01483522929106764	0,001652882756209
REG563	0,002649888256391	0,001023747436623	0,0015537164799308	0,000234856088577	0,001047967580586	0,000978988732357	0,002049483135157	0,000440097441505
REG564	0,004258120580663	0,001704743666674	0,002803290994631	0,000236550767163	0,001841934122935	0,001074333160346	0,003709774671995	0,000833220813556
REG565	0,006048520884749	0,001727130450559	0,002493969023815	0,000795569057535	0,002301455466880	0,0022025372210251	0,004281422304112	0,000508315041437
REG566	2,292640725121260	0,014313791169200	0,013535174097780	0,004277219695610	0,010033876768898	0,009452087154754	0,021385168333299	0,002427084802335
REG567	0,0141313791169200	3,228130071482510	0,006246628243086	0,01009167329093	0,002893366638309	0,002931783920628	0,0074803393699034	0,001487603488530
REG568	0,013535174097780	0,006246628243086	3,142901890330670	0,000478823930937	0,004499791197900	0,003425434599623	0,0104107345566947	0,002709249266089
REG569	0,004277219695610	0,001009167329093	0,000478823930937	3,389113221536420	0,001069529903583	0,001536858663186	0,002201068461081	-0,000008702634377
REG570	0,010033876768888	0,002893366638309	0,004499791197900	0,001069529903583	3,162320093317390	0,003162474118353	0,007138955661542	0,000908187406496



Variabile	REG566	REG567	REG568	REG569	REG570	REG571	REG572	REG573
REG571	0.009452087154754	0.002931783920628	0.003425434599623	0.00153688663186	0.003162474118353	3.152457953943780	0.006121622310449	0.000915252896761
REG572	0.021385168333299	0.007480339699034	0.010410734556947	0.002201068461081	0.007138955661542	0.006121622310449	2.677467242281240	0.002918635503983
REG573	0.002427084802335	0.001487603488530	0.0020709249266089	-0.000008702634377	0.000908187406496	0.000915252896761	0.002918635503983	3.4701003222735950
REG574	0.023104940641262	0.004194486256622	0.012090205715768	0.002531592748992	0.012176533281429	0.0055102669893379	0.022869472936594	0.004114311256029
REG575	0.0296444435329788	0.007471224064534	0.004233352168515	0.004975259245606	0.0096333558741604	0.008877105913365	0.013735897439944	-0.000093486733941
REG576	0.010112031471886	0.003186680470837	0.002605550430404	0.001366127031363	0.001977644112380	0.003298238575326	0.004320085842985	0.000341723458510
REG577	0.049000518449017	0.005213285340723	0.0058866771083656	0.010383279397997	0.013284536676111	0.01872302711862	0.004265744914546	-0.000214460761089
REG578	0.037281000831480	0.001369860539277	0.0003714773814293	0.008641953627161	0.008311921548694	0.016601491768268	0.023947507055075	-0.0004856555660214
REG579	0.002662392129431	0.000986650241383	0.000872797460051	0.000357908737368	0.000592869012946	0.000927373282911	0.001407861136493	0.000220211461380
REG580	0.018242605209968	0.005625679310372	0.003340227460153	0.003214018022995	0.002950626563002	0.006375902896250	0.008979977237599	0.000911834328670
REG581	0.005090193273462	0.002108713325786	0.003101958131179	0.000249496744516	0.001549594116024	0.001203550854535	0.003717207801813	0.000840701592732
REG582	0.006270645036822	0.001155662028566	0.001592621476475	0.000928139421404	0.001332170389455	0.001476023427116	0.004265744914546	0.000230203045910
REG583	0.004165016604263	0.001013196314087	0.000673247360484	0.000856107068420	0.000325909917989	0.002152842686111	0.001820293225242	0.000045482971121
REG584	0.020952799618771	0.009621314972617	0.007301459264566	0.002220827060578	0.004327982060052	0.003540495871015	0.013423779572922	0.001836518269278
REG585	0.018379054391286	0.002263304993301	0.003261306156257	0.003354582285475	0.004810302403613	0.0062868828167931	0.011470725528372	-0.000160408237783
REG586	0.004421447620472	0.001892233231035	0.005106999225073	0.000026019210509	0.001870750815280	0.0006062666541900	0.007646837012205	0.002236718029714
REG587	0.011446657742500	0.004319645566309	0.004475519804042	0.000861699099571	0.003084873360204	0.001750092704114	0.006694105361417	0.000609000848075
REG588	0.012603986183106	0.004752535180826	0.006116626327100	0.001249544933249	0.003101454932953	0.004593155206507	0.007823091973179	0.001537188431827
REG589	0.009467012851567	0.004035770367355	0.0005861327031153	0.000776616028082	0.002854273816689	0.0041217194223306	0.006614494463387	0.001541623819468
REG590	0.006699771503599	0.003136248264109	0.003129695099721	0.001072855387295	0.002119035701960	0.003204705400927	0.005525337061351	0.001151309394378
REG591	0.004695912694480	0.001548239317136	0.002680117190381	0.000674125199673	0.002354148387067	0.0026553526971531	0.004013084945843	0.000815888956394
REG592	0.006808235314143	0.001760821126207	0.003020188349242	0.001043025013448	0.002109556966272	0.002252706179144	0.006423811353589	0.001246267396920
REG593	0.011035638043871	0.004814383328209	0.007794072801581	0.000382898579071	0.003934181702618	0.002423867743548	0.009532096603791	0.002373127287843
REG594	0.005827437326014	0.001089221807780	0.001478168942700	0.001154049700165	0.001736397221164	0.001861797011702	0.005458924992315	0.000303932814693
REG595	0.006811775035463	0.000940114629677	0.000982752444560	0.001286774057639	0.002351227817188	0.002604092568182	0.003517519597477	-0.000051321251990
REG596	0.024266028040223	0.007834910072111	0.016681664370436	0.002430485101367	0.008543301363360	0.007304745218533	0.027250557806475	0.007298355251417
REG597	0.004566087903213	0.002064758870655	0.002236462847062	0.000595034560168	0.001235802196389	0.001987765464501	0.003224880042047	0.000806456646079
REG598	0.007257957687422	0.002687060104199	0.003083812384011	0.001131421940943	0.002730073297845	0.002495839022659	0.006742730110097	0.001050289411994
REG599	0.013350392639021	0.002120386404982	0.002760166460134	0.002242815519623	0.003750854542087	0.003924162834683	0.008672697426869	0.000097491287144
REG600	0.009065937785638	0.004160421011125	0.006455960697568	0.000251154578747	0.002976968844242	0.002025648884866	0.007410118757219	0.001920896700652
REG601	0.04706704298921	0.018215889024492	0.020390675765851	0.004607308924682	0.013090155291917	0.013359572817210	0.029182349282322	0.004745436645543
REG602	0.015754079628086	0.005319525234605	0.005523895833099	0.001837460318710	0.005372401916965	0.004082240633216	0.009957521134166	0.0009242226262656
REG603	0.016077434522034	0.004280098998524	0.0032814162225131	0.002786163860198	0.002467165681174	0.005242132974510	0.009361929972130	0.000631071837070
REG604	0.035296908469264	0.008313221043453	0.00608485694621	0.006304679185665	0.010497332587348	0.010143607521848	0.022035906649431	0.000911871464173
REG605	0.024271472162214	0.001603854437523	0.002765654265839	0.005332937757047	0.009403114901125	0.00785250231370	0.018214577442522	0.000713089230653
REG606	0.012576945156372	0.001088621893039	0.001885520226845	0.002614066775646	0.003516036214992	0.00425702097686	0.009256217484184	0.000233202882865
REG607	0.048671374141942	0.011409228879083	0.014364296388601	0.007764011298793	0.0168094253263582	0.017765723324590	0.031525892319190	0.003171065833799
REG608	0.006448059129411	0.002503459334847	0.002720821360858	0.001499765647677	0.003000521257501	0.004197492974834	0.006491676853702	0.001174457147422
REG609	0.036442377657867	0.006142347051367	0.010349923330734	0.0062293814837308	0.015778453623081	0.012648581882111	0.027379603500725	0.002777032422329
REG610	0.032283538617528	0.013848010379569	0.013105206785857	0.003867634418125	0.009846494776406	0.008221169284063	0.023824027917099	0.0041365698663961
REG611	0.001055498045968	0.000349543739773	0.000598241420364	0.000141798273950	0.000415943452271	0.000598941500518	0.000812663715412	0.000172214190166
REG612	0.01037177019931	0.004611425953722	0.006813231318111	0.000795124312306	0.003285338093975	0.003334949997714	0.009191382176555	0.002305863687071
REG613	0.002470821415434	0.001175342210471	0.0022318351913204	0.000094930779434	0.001256697572284	0.001083056771210	0.002647813608161	0.000816034466018



Variabile	REG566	REG567	REG568	REG569	REG570	REG571	REG572	REG573
REG614	0,008195882819926	0,003099618086300	0,004237658900409	0,000681930606166	0,003120531005198	0,002587819278461	0,005395537317764	0,001076737219303
REG615	0,003676224291949	0,001102359919666	0,000953472462379	0,000709945554041	0,001189221438182	0,001563943926282	0,002589158293515	0,000276175803565
REG616	0,011162325575514	0,001747942237909	0,004177648358146	0,002139168982927	0,005787604953375	0,005570656684776	0,009962826759740	0,001101973808620
REG617	0,007004925513858	0,003032664222491	0,00472747347225	0,000320710004839	0,002781524730731	0,002126833848799	0,005345846547592	0,001282275000256
REG618	0,027115813638411	0,009396794503238	0,008929120520490	0,003943750192296	0,006772346549205	0,008941302809865	0,017416409597453	0,002606458970814
REG619	0,001328705151329	0,000376817948981	0,000398774617236	0,000317211947366	0,000672485642884	0,000839668406567	0,001101951425940	0,000138941092824
REG620	0,007510092917600	0,000775087329446	0,002995825911262	0,001733988927796	0,004486976303570	0,004453169265511	0,008198229750458	0,001043407931866
REG621	0,003919147499738	0,001167849864981	0,001431164242591	0,000521197984596	0,001281679246409	0,001266410316389	0,002673819171775	0,000303457108119
REG622	0,007648816819211	0,002526315296812	0,003999871009881	0,000726955082712	0,003121272948755	0,002267616493774	0,006185145349340	0,001008193843772
REG623	0,007094856943702	0,002677803449641	0,003804323266548	0,000414942950141	0,002504118244174	0,002121323534126	0,003915861385245	0,000834466639945
REG624	0,006223793663448	0,001609048573536	0,002518617365144	0,000860255912428	0,002876719962329	0,002053759112579	0,005105825434680	0,000572796018731
REG625	0,049633783468855	0,011528112636000	0,013252865625456	0,007772805125304	0,012840580663857	0,016853678900648	0,029544970578587	0,002645640642705
REG626	0,044198116127538	0,004802186658018	0,007728612422058	0,006910583063035	0,016576656274712	0,011335575108467	0,024457075763766	-0,000169200597095
REG627	0,045291879128478	0,006746914380029	0,009166881953413	0,010461454710456	0,016209536576846	0,021300649061336	0,035685341820074	0,003450041284121
REG628	0,043666103150540	0,008214744912935	0,010627738186767	0,007911298481753	0,010221085708987	0,015139004686108	0,030475535518636	0,003149893079059
REG629	0,049389233768936	0,008473722845087	0,006799932537950	0,008486809160120	0,014864931306766	0,013019302578120	0,026757397871363	0,000006883043828
REG630	0,082759148002560	0,031726518901699	0,039161721485536	0,008863364896164	0,027613272193038	0,027106868686868	0,058589247308665	0,010747028075405

Variabile	REG574	REG575	REG576	REG577	REG578	REG579	REG580	REG581
REG1	0,001256033003609	-0,001474000220681	-0,000297800543209	-0,000282442182788	0,000507685530768	-0,000085853400997	-0,001182044625780	0,000204248400290
REG4	0,00050078724617	0,000363870195418	0,000208522325624	0,000436194977627	0,000462111399349	0,000001558897910	0,000218097263669	0,000058481248222
REG6	0,040995780348025	0,015649118628713	-0,010081413315358	0,010607190054711	-0,009672850000163	-0,002072810642956	-0,001593652947252	-0,006151796936687
REG7	0,008238664924661	0,013616651398811	0,000600552208883	-0,083648121898240	-0,102555963339310	0,001517352078311	-0,0030053153268475	0,004828745610233
REG12	26,261087744423400	-16,350824557014000	12,3647900021103000	-40,448050258993600	6,867798632002650	4,542687207965120	35,1133333403013600	0,589345913809350
REG29	-0,002514242496347	0,002118566435464	0,000595321579950	0,00292974284831	0,002081484387855	0,000064719606844	0,000128177953830	-0,000208399291389
REG30	-0,213691560472340	-0,123348138691740	-0,005817846741339	-0,128489781047890	-0,058059064563743	-0,001563308561203	-0,0234972146884581	-0,004492658142843
REG50	0,040905415657473	0,037506010700982	0,004604654935361	0,049891186188011	0,026916925423292	0,002233882094494	0,018768803409156	0,0021857803644481
REG51	0,003795032414335	0,000528673399413	0,000676254648811	0,000667047013636	0,000253036441950	0,000268854690049	0,000994341365251	0,001011041701596
REG52	0,015644193669711	0,009728697256973	0,002848459462609	0,017640081446140	0,012834358458588	0,000889291366812	0,005195353645718	0,002448216027433
REG53	0,002289889559547	0,001985558662428	0,001052993279638	0,003035903043710	0,002367062977352	0,000288109676428	0,0009343138886542	0,000902063725405
REG54	0,037673738792217	0,03937769395909	0,008673586634755	0,059375555619661	0,041305551582010	0,002665173752476	0,026044085561916	0,002346533680499
REG55	0,008033400330189	0,010707108335883	0,003379681501478	0,024302331620999	0,019177930374887	0,001006372655180	0,005654617710591	0,0021982566838840
REG56	0,004483003316522	0,001872727291777	0,0011333004867995	0,006149004055178	0,005884288921452	0,000348590554368	0,002086076355083	0,000911412403171
REG57	0,005319750593732	0,003502911102048	0,0016930037674254	0,0124667994800382	0,011934886647446	0,000487428439908	0,002657762739608	0,001160890945052
REG58	0,000327670079215	0,000254091396223	0,000137339313033	0,000319134478013	0,000230206954099	0,000039613994441	0,000117156977929	0,000125096721238
REG59	0,010477517455326	0,006885622050652	0,002590930744052	0,017764831724132	0,015676056257046	0,000783328191128	0,0053727244668815	0,001640011287740
REG60	0,005188528263982	0,003905219051230	0,001549893645144	0,004412762123777	0,002721528630898	0,000449881481115	0,001783412350422	0,001336189742359
REG61	0,006585725919408	0,005525773663998	0,001379203429665	0,011629835319105	0,009246321863472	0,000394314961633	0,0028936200045186	0,000761948052096
REG62	0,028430039357054	0,012464251154328	0,001769400769903	0,039514248422288	0,031311571909584	0,000658356757268	0,005970800443604	0,002532367540618
REG63	0,002344448251513	0,001627226954458	0,000644784977084	0,002922444173917	0,002306125616586	0,000203545178185	0,000988303734138	0,0005194443787893
REG64	0,006437938499528	0,002578482432624	0,000525343789218	0,002792805962897	0,00083035279844	0,000240219797055	0,001041808292951	0,000921154252573
REG65	0,004437561962087	0,004599053926160	0,001636080233417	0,011726488639472	0,010315904592929	0,000426249655170	0,002501344529286	0,000921219329884
REG66	0,023104940641262	0,0296444435329788	0,010112031471886	0,0490005184449017	0,037281000831480	0,002662392129431	0,018242605209968	0,005090193273462




Variabile	REG574	REG575	REG576	REG577	REG578	REG579	REG580	REG581
REG567	0,004194486256622	0,007471224064534	0,003186680470837	0,005213285340723	0,001369860539277	0,000986650241383	0,005625679310372	0,002108713325786
REG568	0,012090205715768	0,004233352168515	0,00260550430404	0,005866771083656	0,003714773814293	0,00087297460051	0,003340227460153	0,003101958131179
REG569	0,002531592748992	0,004975252945606	0,001366127031363	0,010383273937997	0,008541953627161	0,000357908737368	0,003214018022995	0,000249496744516
REG570	0,012176533281429	0,009633558741604	0,001977644112380	0,013284536676111	0,008311921548694	0,000592369012946	0,002950626563002	0,001549594116024
REG571	0,005510269893379	0,008877105913365	0,003298238675326	0,018723027718662	0,016601491768268	0,000927373282911	0,006375902896250	0,001203550854535
REG572	0,0022869472936594	0,013735897439944	0,004320085842985	0,030862117325799	0,023947507055075	0,001407861136493	0,008979977237599	0,00371207801813
REG573	0,004114311256029	-0,000093486733941	0,000341723458510	-0,000214460761089	-0,000485655560214	0,000220211461380	0,000911834328670	0,000840701592732
REG574	2,183497305942210	0,028733263754418	0,001802934454929	0,043556145832748	0,023991870684904	0,001118813957338	0,011571575878983	0,004171207460227
REG575	0,028733263754418	2,408976286605620	0,007625429168584	0,049122260056888	0,029751397617756	0,002183235439063	0,019005970925802	0,001609128860948
REG576	0,001802934454929	0,007625429168584	3,245989444337170	0,017861732415568	0,017363925009784	0,000849081517055	0,002183235439063	0,001609128860948
REG577	0,043556145832748	0,049122260056888	0,017861732415568	1,048224947337310	0,173549587715480	0,003719002602257	0,000849081517055	0,001083942778341
REG578	0,023991870684904	0,029751397617756	0,017363925009784	0,173549587715480	1,533097379290030	0,003094922506172	0,036407564179165	0,004313842126957
REG579	0,001118813957338	0,002183235439063	0,000849081517055	0,003719002602257	0,003094922506172	3,484542112881500	0,001748333860082	0,000308490313548
REG580	0,011571575878983	0,019005970925802	0,006206469134990	0,036407564179165	0,030561671374134	0,001748333860082	2,8195885235855340	0,001353691034000
REG581	0,004171207460227	0,001609128860948	0,001083942778341	0,004313842126957	0,003821405104768	0,000308490313548	0,001353691034000	3,410674492511710
REG582	0,005577181338650	0,003510028949451	0,001795969286849	0,019098712378458	0,018999957245192	0,000345309768526	0,003305416616254	0,000865842569734
REG583	-0,003046118574444	0,001986590359766	0,002378077907959	0,0145121651587261	0,016773545187261	0,000472550150804	0,003635984785984	0,000431990404817
REG584	0,010534486047073	0,013957962436072	0,002665760797100	0,013654993916823	0,001539942527158	0,001259544387842	0,008921848394389	0,0024953998481204
REG585	0,009580860622469	0,012618403593146	0,006765939689539	0,066121299677850	0,06776147196350	0,001185966819916	0,010161660500199	0,002157380438919
REG586	0,018073323467202	-0,000045947544668	-0,000598189140473	0,005957728469704	0,003401734743716	0,000172582296918	0,001651575550420	0,001725981849144
REG587	0,003711680199949	0,005040533563674	0,002099463535972	0,011597266588121	0,008895458705029	0,000501720956063	0,002031017648901	0,001750844771536
REG588	0,002436473304614	0,0048209286655026	0,004394260330205	0,019719107084899	0,021362768913904	0,001057814085358	0,005892798162647	0,002274577493440
REG589	-0,001087200785369	0,001637544637569	0,003466435391677	0,012907802883488	0,015562450187506	0,000845412255151	0,003305032279002	0,002083323848599
REG590	0,003029620195120	0,005576850602298	0,001586596796528	0,007918299059260	0,004577703523553	0,000703617147405	0,004570785894587	0,0009335451754881
REG591	0,004341078788338	0,004238961401216	0,0014740238334640	0,008279823057065	0,007014966044031	0,000470226905833	0,002491371708428	0,000862408796089
REG592	0,014616506055844	0,006409415413588	0,001337331607044	0,016380627175196	0,012996455707711	0,000538663702256	0,005412336132982	0,001104324773846
REG593	0,014262302988663	0,003596701675116	0,001570655293908	0,006592060284525	0,003802462647476	0,000617420389409	0,002510716419184	0,002637240683019
REG594	0,004888074984077	0,003546149672455	0,001213208565478	0,020796930788881	0,019346407922765	0,000322508432073	0,002941098612868	0,0007913733306408
REG595	0,00709689238594	0,008605810613537	0,002408929489679	0,019080124255735	0,016884533960967	0,000532399758247	0,00472342424571833	0,000516514218383
REG596	0,071249109379470	0,019226390460100	0,003068902035722	0,042752542713467	0,029443018234201	0,001887046504945	0,018399488084694	0,005573875233037
REG597	0,003029906526372	0,003655523712511	0,001319220780284	0,004633411271146	0,003100816748271	0,000483674406049	0,0033088559695141	0,000686101467354
REG598	0,00895175497162	0,006702780187790	0,00088920022666	0,011517920848507	0,006271244852792	0,000529945987315	0,003930763777772	0,001018072061723
REG599	0,010278642694885	0,010081762300004	0,004035742998017	0,041580354581727	0,040182275619791	0,000783315294482	0,006847363124505	0,001569527464922
REG600	0,009302883071592	0,002121816417972	0,001524724963798	0,004392854943353	0,003019571375714	0,000532113644787	0,001944800283018	0,002189392370185
REG601	0,022564987347778	0,027766116431455	0,011819815328715	0,053873927556192	0,043892729907201	0,003322524024280	0,019167254819655	0,007293287569269
REG602	0,010255534484236	0,012646065095936	0,003140864881426	0,020545691597999	0,013678361279769	0,000931140007243	0,00545866842900	0,002028514335317
REG603	0,006351997332428	0,011332760516202	0,005494426347436	0,0428851471433421	0,041546175101439	0,001313084368009	0,011685082123061	0,001667444112914
REG604	0,04077352464901	0,041897666090218	0,007927298618101	0,077788520390880	0,056468313685539	0,002436214179923	0,02346000513008	0,002666298104319
REG605	0,057656456134025	0,039042718166084	0,00523712308583	0,079468003161170	0,060042295505623	0,001641550472437	0,020840892787283	0,00154917168297
REG606	0,016857970484749	0,012341397978427	0,003883323872355	0,048117816298778	0,045431814931592	0,000840746832010	0,009246576902519	0,001281122927706
REG607	0,051716292708933	0,049001377578451	0,014507532896335	0,111486484869400	0,095981411238410	0,003812573335618	0,030810307678056	0,005728202057996
REG608	0,009705737819073	0,011234211138460	0,001029550259114	0,008706053640759	0,000743529270209	0,000768251837337	0,005427077670365	0,000596369701992
REG609	0,073148604376960	0,050245251655992	0,007930121450796	0,087152078984810	0,062181308105269	0,002576533121083	0,024677753265233	0,003882360654520




Variabile	REG574	REG575	REG576	REG577	REG578	REG579	REG580	REG581
REG610	0,0348033832843712	0,029844840646233	0,004056340005277	0,023973443388805	0,00032522890509	0,002283111615054	0,016883652674411	0,004073367471787
REG611	0,000392661594575	0,000600340386879	0,000429612626441	0,002216313496582	0,002386675874801	0,000110625744340	0,000577016267072	0,000209739567569
REG612	0,011098683337320	0,004218473048847	0,002028501828867	0,010271421613806	0,007874478661324	0,0007965858530377	0,004512654643350	0,002277088540744
REG613	0,004031290477112	0,001016766161305	0,000456440444052	0,001159965984282	0,000557412287969	0,000211358258155	0,000781373187580	0,000721248822624
REG614	0,007619025492855	0,006191165220206	0,001927608930803	0,006852194579928	0,004138338564191	0,000589419193173	0,003045524773840	0,001399112794605
REG615	0,0003036173938266	0,004190351965811	0,000982553917866	0,007773502412434	0,005789399363815	0,000336095096950	0,002722888735106	0,000336435138420
REG616	0,017268753788503	0,013152209347848	0,003077663792006	0,03259157318480	0,028342051927987	0,000898961735555	0,006612463911750	0,001584390910388
REG617	0,002858148789942	0,002855345065235	0,001483912578802	0,003958366280926	0,0027905256654037	0,000461769576070	0,001427669005333	0,00157222767471
REG618	0,022156742669477	0,024051447257246	0,007094135800297	0,04396563757930	0,033467640663129	0,002270974735129	0,018155713500072	0,003188855655593
REG619	0,001381463185686	0,002075613303656	0,000376888250183	0,002962225914737	0,001905911887658	0,000151833099611	0,001110212171959	0,000108929163162
REG620	0,016000548331344	0,010376692565542	0,001918504070742	0,027143534527968	0,022622878114154	0,000671849713275	0,005500239038517	0,001103711577336
REG621	0,002882089108495	0,002960483383814	0,001005364541130	0,007393664616431	0,006335841412970	0,000270719276056	0,001802910048508	0,000551745274874
REG622	0,008274694636987	0,004833172995542	0,001446385902468	0,011063075994440	0,008590269808674	0,000449422366735	0,002218814542169	0,0014281602588823
REG623	0,004572417407205	0,004209918586341	0,002062179400173	0,005191237132621	0,004528066086814	0,000498893664352	0,002127823024385	0,001301625361082
REG624	0,008307329965177	0,006063522846501	0,001090424592116	0,011838472175944	0,008395315215399	0,000368734675068	0,0023435589697475	0,000914504300046
REG625	0,042569182722378	0,043116732451174	0,016407679639386	0,121791345887430	0,113847108486130	0,003884737374227	0,032781969078052	0,005823848149540
REG626	0,073940957187830	0,056311618736600	0,011616979941013	0,113757394805680	0,092873461784010	0,002417907897348	0,04875064364733	0,003964213654905
REG627	0,076047208694170	0,063062102478220	0,013778980197732	0,147649912367270	0,1233005169863950	0,004291583271672	0,042848844089597	0,003882639743747
REG628	0,056162928173427	0,040455833937710	0,013942763431195	0,1323444744723060	0,123002890527650	0,003531693374530	0,035326588771048	0,005049432071458
REG629	0,066248602691250	0,061584983162204	0,012898171088469	0,119357664016500	0,093874484171440	0,003184999440322	0,032826354110541	0,003546914607128
REG630	0,066140676778960	0,059287937897347	0,019056505215106	0,096063182171650	0,068010839062320	0,006247635329696	0,037438849027619	0,013272769800479

Variabile	REG582	REG583	REG584	REG585	REG586	REG587	REG588	REG589
REG1	0,000055192264238	-0,000098529737882	-0,001023682503889	0,000317265334534	0,000608852015372	0,000034473434511	0,000273195838438	0,000526112521228
REG4	0,000205434937289	-0,000027433179831	-0,000079553460948	0,000261087866842	-0,000038696502471	0,000205559932487	-0,000035531718636	-0,000290362034695
REG6	-0,000723227583892	-0,008399795936878	-0,004365870908574	-0,007805848940190	0,005332512637583	-0,009958819295122	-0,021462179814839	-0,0236635108976910
REG7	-0,009941710574111	-0,006675329598199	0,018394763959466	-0,032871803900637	0,000873871586898	0,006187489659195	0,005027016259172	0,008265015904277
REG12	-17,353794088329900	11,626828687272900	-91,678496668970700	-42,141444285042800	3,357852971493410	-53,586805942515700	22,936346008849600	22,729087265133300
REG29	-0,000160113319888	0,000406881783458	-0,000978987647737	0,001059124604574	-0,002018465620085	0,0001593006437988	0,000282175679257	0,000421732384438
REG30	-0,009486570324902	0,013639590669838	0,010100688623515	-0,024442588653398	-0,020917722222214	-0,002383520218058	0,008849073268871	0,019539412846208
REG550	0,003152914899090	0,001040290710949	0,020336003283660	0,010594067440808	0,007859837698086	0,003955024867191	0,005039426654255	0,003490062840985
REG551	0,000420248757729	0,000167607874094	0,002395004411899	0,000528651456242	0,001987440985193	0,001244721546572	0,001942483323167	0,001901238553412
REG552	0,002379162274295	0,000874309721701	0,007432120990045	0,006559989606255	0,004363233990722	0,004236718143554	0,004966457416102	0,004247973547874
REG553	0,000508349210053	0,000418702824545	0,0021371070545684	0,0017325021318689	0,000722956907720	0,001661671837510	0,002092733516873	0,002092303759449
REG554	0,0005574921400172	0,003021916954434	0,017644530141458	0,014302814101221	0,006048498983459	0,00394691511238	0,006309869745152	0,001280012663328
REG555	0,002893638110484	0,001997087003557	0,010879233888459	0,010051758978975	0,002438116533547	0,005840816316474	0,005755180463583	0,005506239711586
REG556	0,000828059367671	0,000662649599387	0,001741350073501	0,002319233639046	0,0014747476650850	0,001008036292087	0,002254600372008	0,002034308956254
REG557	0,001332793556220	0,001260550441364	0,002294787840936	0,004963084805770	0,001717689498880	0,001703093045753	0,003383346931252	0,003342599013377
REG558	0,000054532631280	0,000051299162051	0,000268753330676	0,000193743898825	0,000105994319829	0,000212306846648	0,000286913663776	0,000295404195095
REG559	0,001980476046997	0,001508826167825	0,004205504827235	0,006167873515015	0,003110028639058	0,002158699302632	0,004344374322639	0,003731173154300
REG560	0,000696351497530	0,000423377881904	0,003155845663442	0,002125501385492	0,001348212529547	0,002273159438546	0,002866984100485	0,002751808007366
REG561	0,001237755956616	0,000642990053457	0,002943525240115	0,004032346873025	0,001312150255603	0,001562680069127	0,001878172806427	0,001468091945118
REG562	0,005494891731480	0,000627612261474	0,012076141463472	0,014498725687411	0,009038305986108	0,006047258188806	0,003654529907168	0,002271103606919




Variabile	REG582	REG583	REG584	REG585	REG586	REG587	REG588	REG589
REG563	0,000339695846135	0,000290972319222	0,001236264881553	0,00114982748605	0,000695933183608	0,000762464125517	0,001256715229334	0,001226225534060
REG564	0,00054353164887	-0,00143382869851	0,002740852288383	0,00098435245282	0,002084222382116	0,001399285707163	0,001402076374283	0,001288852638992
REG565	0,001272762183943	0,001000844530228	0,002697663137904	0,004689148454616	0,000894368304348	0,001949796948607	0,002621126172720	0,002427353083606
REG566	0,006270645036822	0,004165016604263	0,020952799618771	0,018379054391286	0,004421447620472	0,011446657742500	0,012603986183106	0,009467012851567
REG567	0,001155862028566	0,001013196314087	0,009621314972617	0,002263304993301	0,001892233231035	0,004319645666309	0,004752535180826	0,004035770367355
REG568	0,001592821476475	0,000673247360484	0,007301459264566	0,003261306156257	0,005106999225073	0,00475519804042	0,006116626327100	0,005861327031153
REG569	0,000928139421404	0,000856107068420	0,002220827060578	0,003354582286475	0,00026019210509	0,000861699099571	0,001249544933249	0,00776616028082
REG570	0,001332170389455	0,000325909917989	0,004327982060052	0,004815302203613	0,001870750815280	0,003084873360204	0,003101454932953	0,002854273816689
REG571	0,001476023427116	0,002152842686111	0,003540495871015	0,006286828167931	0,000606266541900	0,001750092704114	0,004593155206507	0,004127194423306
REG572	0,004265744914546	0,001820293225242	0,013423779572922	0,011470725528372	0,007468837012205	0,006694105361417	0,007823091973179	0,006614494463387
REG573	0,000230203045910	0,000045482971121	0,001836518269278	-0,000160408237783	0,002236718029714	0,000609000848075	0,001537188431827	0,001541623819468
REG574	0,005577181338650	-0,003046118574444	0,010534486047073	0,009580860622469	0,018073323467202	0,003711680199949	0,002436473304614	-0,001087200785369
REG575	0,003510028949451	0,001986590359766	0,013957962436072	0,012618403593146	-0,000045947544668	0,005040533563674	0,004820926655026	0,001637544637569
REG576	0,001795969286849	0,002378077907959	0,002665760797100	0,006765939689539	-0,000598189140473	0,002099463635972	0,004394260330205	0,003466435391677
REG577	0,019098712376458	0,014512165158904	0,013654993916823	0,066121299677850	0,005957728469704	0,011597266588121	0,019719107084899	0,012907802888348
REG578	0,018999957245192	0,016773545187261	0,001539942527158	0,067776147196350	0,003401734743716	0,008895458705029	0,021362768913904	0,015562450187506
REG579	0,000345309768526	0,000472550150804	0,001259544387842	0,001185966819916	0,000172582296918	0,000501720956063	0,001057814085358	0,0008454122255151
REG580	0,003305416616254	0,003635984785984	0,008921848394389	0,010161660500199	0,001651575550420	0,002031017648901	0,005892798162647	0,003305032279002
REG581	0,000865842569734	0,000431199040497	0,002495398481204	0,002157380438919	0,001725981849144	0,001750844771536	0,002274577493340	0,002083323848599
REG582	3,285435552720880	0,001449596815611	0,002668504138242	0,007758802488049	0,001853307020578	0,002166554003186	0,002444477700766	0,001597835425389
REG583	0,001449596815611	3,411095441794950	0,000305826075229	0,006045670717561	-0,00089979738333	0,000872292407644	0,003165150989634	0,002779120451846
REG584	0,002688504138242	0,000305826075229	2,937537200100480	0,004384162053879	0,005628971664683	0,007924395050531	0,003960118032566	0,002837279474088
REG585	0,007758802488049	0,006045670717561	0,004384162053879	2,699629392786810	0,001474402801776	0,006297438756471	0,008872983509805	0,006914784618844
REG586	0,001853307020578	-0,00089979738333	0,005628971664683	0,001474402801776	3,251246334538590	0,0011552771564942	0,001313761970572	0,000696343099346
REG587	0,002166554003186	0,000872292407644	0,007924395050531	0,006297438756471	0,001552771564942	3,269482873624760	0,003586149011798	0,003243454194932
REG588	0,002444477700766	0,003165150989634	0,003960118032566	0,008872983509805	0,001313761970572	0,003586149011798	3,145547813202460	0,006879746572191
REG589	0,001597835425389	0,002779120451846	0,002837279474088	0,006914784618844	0,000696343099346	0,003243454194932	0,006879746572191	3,269791198050900
REG590	0,000563362389063	0,001028174302194	0,006844015238432	0,002077149136878	0,001660163111125	0,001726595492964	0,002920642597469	0,002943151417794
REG591	0,00055916534024	0,000908785064889	0,001675516835680	0,002857090767900	0,000839003401549	0,001024781259713	0,002712545603263	0,002797935290100
REG592	0,002036303106926	0,000518546714176	0,00432406147217	0,004432378795639	0,004709105093697	0,001003143901819	0,00191975441816265	0,000882898568440
REG593	0,001760244987664	0,000063188634824	0,006931654523900	0,003099136029430	0,005816265758389	0,003874269900637	0,004393772896447	0,004019670174802
REG594	0,002719472044973	0,001406552963781	0,00585324133343	0,008465742056654	0,002413835415914	0,002853270585165	0,002247246642844	0,001843229119328
REG595	0,001667613241554	0,001371176750579	0,000816411129696	0,006366293674331	-0,000013613578067	0,001052868186754	0,002227036658424	0,001376432708190
REG596	0,006502346820775	-0,000726125783013	0,015771695571736	0,008200318469871	0,024769728152343	0,002274664935553	0,007061342390781	0,002853379856388
REG597	0,000335297555572	0,000689124217473	0,002982905702181	0,001008660945499	0,001072407863216	0,000694861581483	0,002603522868214	0,001839418016897
REG598	0,001342721180094	0,00285730305680	0,008249350729412	0,003366215338528	0,00342366020710	0,002485281560384	0,001857231505607	0,001606577215469
REG599	0,005028339460118	0,003190669296528	0,005141301562493	0,016722453045788	0,002131852037137	0,004603010448884	0,00516963517472	0,003750756236287
REG600	0,001339540353492	0,000319365674883	0,0005319967870035	0,002516301098697	0,004186941645554	0,003232498237575	0,00408680314426	0,003781459622441
REG601	0,007093394612422	0,005983788078114	0,026297169925103	0,02295206292836	0,007158547092039	0,014736093926925	0,018814612487791	0,016842670853175
REG602	0,002486091272185	0,001161606320298	0,010866187827670	0,008104257765252	0,002087001660299	0,005672662198886	0,004544180939911	0,003994127025903
REG603	0,004984271470265	0,004416575949036	0,008377848358216	0,015944355436701	0,002204150971779	0,004115689206955	0,006742050996507	0,004788219787055
REG604	0,007958120686749	0,003251754998631	0,023544188320847	0,023412403294283	0,007196959136961	0,008197642488915	0,006531812385280	0,002294830237974
REG605	0,007823905302316	0,001313281126486	0,01096373278271	0,021382539908635	0,010357077963370	0,002507015549580	0,002136612058037	-0,002792905116878



Variabile	REG582	REG583	REG584	REG585	REG586	REG587	REG588	REG589
REG606	0.005539185360072	0.003119398296658	0.004940370795604	0.017368476467195	0.003905967500625	0.003193796885754	0.004338229035841	0.002296505074615
REG607	0.011075811326832	0.008085115505625	0.017431712512036	0.037345191746488	0.008404847598683	0.009877096261685	0.017523114867380	0.012698916582851
REG608	-0.00017182196911	0.00106102531399	0.007624213306962	0.000387888654541	0.001917190671263	0.000904581700047	0.001631548156134	0.001819941299173
REG609	0.008144059246300	0.001560781776827	0.014772322394923	0.023449597627394	0.012876191021024	0.005237972788168	0.007113544085131	0.002267328313933
REG610	0.003052893771205	-0.000611160801062	0.033159922517762	0.003735467683262	0.011555692599590	0.009125414379967	0.005943624844282	0.004060879133456
REG611	0.000192774360948	0.000339578584405	0.000164475910262	0.000912689946722	0.000091037323861	0.000244703047530	0.000772055584140	0.000780161416318
REG612	0.001733191523744	0.000913729245646	0.007403607606099	0.003796886056782	0.005144766614840	0.003105553153521	0.004786130757307	0.004413128583737
REG613	0.000194897154402	0.000087129917013	0.001198956832590	0.000361354361808	0.001525781880012	0.000613975266719	0.001438361490232	0.001494901103367
REG614	0.000732435151532	0.000513779388786	0.003331652967268	0.002383038033691	0.001540673337477	0.002077076233945	0.003136913656950	0.002866908075721
REG615	0.000649766580894	0.000589881364107	0.002721173010763	0.002296075741512	0.000613451861534	0.000793146238888	0.001191622784265	0.000940637273799
REG616	0.003017530825154	0.0019506056453991	0.004203842055235	0.011352841476698	0.003148862251159	0.002681907258971	0.004686322549510	0.004112600395584
REG617	0.000724328355172	0.000475587593511	0.003181366062053	0.002183385099358	0.001971350320637	0.002388880255666	0.003369486999443	0.003423936510868
REG618	0.004620780322872	0.003613783434109	0.017367371008880	0.013173405471106	0.0059744496311468	0.005701934912669	0.008933197039569	0.006438478555420
REG619	0.000114730828109	0.000216790834826	0.000993979159916	0.000720012971633	0.000136383810656	0.000196674972089	0.000491101856177	0.000481881493610
REG620	0.002385546293891	0.001310477116494	0.003589059309626	0.003604765993251	0.003512863822060	0.001505696724093	0.003142444677252	0.002693780786957
REG621	0.000854670626599	0.000594262550271	0.002095739952902	0.002856913034688	0.000700577253446	0.001235786510106	0.001508759670174	0.001295961869661
REG622	0.001512512345552	0.000569735770492	0.0044224547461163	0.004568573420368	0.002505533640499	0.002786527674955	0.002945299032639	0.002756588857501
REG623	0.000611071800436	0.000754902262421	0.01038648760655	0.002409446740119	0.000509801696418	0.001772578450309	0.003269934367058	0.0030044445957904
REG624	0.001304034640788	0.000350874584562	0.003977754697304	0.004217016129605	0.001876645977146	0.002121702197380	0.001821299324967	0.001592696149265
REG625	0.013181974932378	0.010557268185005	0.014945937121581	0.043266206889193	0.007464875607660	0.010189034258458	0.019630973945372	0.013737749468650
REG626	0.011838599367392	0.003453256058731	0.005799773721274	0.036820927506106	0.007527196798316	0.007932323722006	0.008267744724739	0.001294110676061
REG627	0.013154798034687	0.008534186255434	0.021273251855354	0.042307292002688	0.014827692424299	0.004431698692227	0.014008853208530	0.007343127314325
REG628	0.014966132465950	0.009651380409825	0.016503949024866	0.044156785818274	0.014361341843615	0.007349339630189	0.016094171906584	0.0089452339937513
REG629	0.012179617043034	0.004867744503742	0.018486376672033	0.036693163850306	0.007752676196755	0.008983604627166	0.008891440484472	0.001301841258188
REG630	0.011147978507793	0.008146375073391	0.050110967777786	0.033863781920663	0.019469893577676	0.023323271286533	0.031896788710960	0.028771590325977

Variabile	REG590	REG591	REG592	REG593	REG594	REG595	REG596	REG597
REG1	-0.000116147352736	0.000283846138725	0.000064484716706	0.000608995133713	0.000121653677700	-0.000078841499490	0.001038662102420	-0.000079416683475
REG4	-0.000528198514753	-0.000321094299142	-0.000000759748437	0.000041562094511	-0.000194283456042	0.000104832887930	0.000157434887100	-0.000163936308468
REG6	-0.005156131247973	-0.004931452601524	0.006031287730666	-0.009554535032880	0.001353470029940	0.001841499606764	0.023970949880346	-0.004098767444463
REG7	0.008691011966007	0.005867079634566	-0.003024130691868	0.013973528091426	-0.010336487989869	-0.003848705363903	0.0050459508666074	0.005823359037868
REG12	6.300100776082680	18.418741399337500	13.606398801423500	0.747466234351200	-37.540456356060800	6.886765342843560	11.388485299426000	17.294312289562600
REG29	-0.000047065947067	0.000309688933180	-0.000880242041142	-0.000956688106481	-0.000177369097763	0.000614717803016	-0.005459142754020	-0.000085332797039
REG30	0.008774602250237	-0.009718070798828	-0.028057567248459	0.019247989513316	0.000462430618028	-0.030920677685859	-0.132923093017770	-0.000362162827354
REG50	0.011861817898707	0.007473417254614	0.010892890513804	0.007652235217932	0.007591580553831	0.007452146324235	0.040741082697335	0.005979027040879
REG51	0.001116965493398	0.000844526961003	0.001080903673686	0.002629192832406	0.0004231552338025	0.000090740210520	0.006262330745714	0.000789450934826
REG52	0.003090467086756	0.002690614299708	0.003741479017026	0.006222003443826	0.002719622535660	0.00245444030530705	0.016540382999034	0.0019711039994063
REG53	0.000971456057587	0.000942781390883	0.000495999133221	0.002053715612859	0.000551128219795	0.000519366709256	0.002383133476790	0.000619132575041
REG54	0.006633456815406	0.003656087668743	0.011166818917532	0.006016765485835	0.004812822645012	0.008656643428410	0.042468027989187	0.005008226643034
REG55	0.004719718114781	0.003122430192771	0.002798115968981	0.005075791205913	0.004876491452818	0.002588467517409	0.007718200102281	0.002100581949934
REG56	0.001200052073872	0.001062781305245	0.001440076821671	0.002231890132798	0.000823092929117	0.000725532999840	0.006804419690581	0.000863284308382
REG57	0.002076068107272	0.001936674448655	0.001751806391623	0.002703134030883	0.001874776930616	0.001422137529042	0.006785008383729	0.001172971045084
REG58	0.000141920103042	0.000139052614120	0.000068496394591	0.000290081209532	0.000060465447469	0.000065057492573	0.000360173922047	0.000091675628439




Variabile	REG590	REG591	REG592	REG593	REG594	REG595	REG596	REG597
REG559	0,002768694329549	0,002358277491650	0,003240676972967	0,004000963999792	0,002277448217791	0,002189413211338	0,013563388420006	0,001806512427407
REG560	0,001410002280934	0,001401580310874	0,001039988068387	0,003170774774485	0,000619398639994	0,000911912565475	0,005237294285315	0,000985717958663
REG561	0,001353242325634	0,001180537593495	0,001682264826853	0,001868846672795	0,0015550086766646	0,001509437309898	0,006107258762293	0,000773776365913
REG562	0,003555002672429	0,0025055509135622	0,007130829174177	0,007457868741045	0,007762797773364	0,003623475698368	0,027982913141919	0,001401909895091
REG563	0,000791903436286	0,000709961511646	0,000617911700736	0,001262709540660	0,000433807320712	0,000448736775841	0,002814340014506	0,000498525119497
REG564	0,001080306649537	0,000914953829280	0,001345842256108	0,002583466780892	0,000713595498256	0,000496612904780	0,006934418741780	0,000680338275719
REG565	0,001541530414912	0,00142527590002	0,0011271813208557	0,002025664492077	0,001682423929286	0,001441779313555	0,004037390922979	0,0008283935403069
REG566	0,006667715035599	0,004695912694480	0,006808235314143	0,0110356638043871	0,005827437326014	0,006811775035463	0,024266028040223	0,0045666087903213
REG567	0,003136248264109	0,001548239317136	0,001760821126207	0,004814383328209	0,001089221807780	0,000940114629677	0,0078349107072111	0,0020647588706655
REG568	0,003129695099721	0,002680117190381	0,0030201883449242	0,00794072801581	0,001478168942700	0,0009827524444560	0,016681664370436	0,022236462847062
REG569	0,001072855387295	0,000674125199673	0,001043025013448	0,000382898579071	0,001154049700165	0,001286774057639	0,002430485101367	0,000595034560168
REG570	0,002119035701960	0,002354148387067	0,002109556966272	0,003934181702618	0,001736397221164	0,002351227817188	0,008543301363360	0,0012335802196389
REG571	0,003204705400927	0,002653526971531	0,002252706179144	0,002423867743548	0,001861797011702	0,002604092568182	0,007304745218533	0,001987765464501
REG572	0,005525337061351	0,004013084945843	0,006423811353589	0,0095320296603791	0,005458924992315	0,003517519597477	0,027250557806475	0,003224880042047
REG573	0,001151309394378	0,000815886956394	0,001246287396920	0,002373127287843	0,000303932814693	-0,000051321251990	0,002798355251417	0,000806456646079
REG574	0,003029620195120	0,00434107878338	0,014616500655844	0,014262302998663	0,004888074984077	0,007079689238594	0,071249109379470	0,003029906526372
REG575	0,005576850602298	0,004238961401216	0,006409415413588	0,003596701675116	0,003546149672455	0,008605810613537	0,019226390460100	0,003655523712511
REG576	0,001586596796528	0,001474023834640	0,001337331607044	0,001570655293908	0,001213208565478	0,002408929489679	0,003068902035722	0,001319220780284
REG577	0,007918299059260	0,008279823057065	0,016380627175196	0,006592060284525	0,020796930788881	0,019080124255735	0,042752542713467	0,004633411271146
REG578	0,004577703523553	0,007014966044031	0,012996455707711	0,003802462647476	0,019346407922765	0,016884533960967	0,029443018234201	0,003100816748271
REG579	0,000703617147405	0,000470226905833	0,000538863702256	0,000617420389409	0,000322508432073	0,000532399758247	0,001887046504945	0,0004836744406049
REG580	0,004570785894587	0,002491371708428	0,005412336132982	0,002510716419184	0,002941098612868	0,004723424571833	0,0183398488084694	0,003308559695141
REG581	0,000935451754881	0,000862408796089	0,001104324773846	0,0026372406683019	0,000791373306408	0,000516514218383	0,005573875233037	0,000686101467354
REG582	0,000563362389063	0,000555916534024	0,002036303106926	0,001760244987664	0,002719472044973	0,001667613241554	0,006502346820775	0,000335297555572
REG583	0,001028174302194	0,000908785064889	0,000518546714176	0,000063188634824	0,001406552963781	0,001371176750579	-0,000726125783013	0,000689124217473
REG584	0,006844015238432	0,001675516835680	0,004432406147217	0,006931654523900	0,005855324133343	0,000816411129696	0,015771695571736	0,002982905702181
REG585	0,002077149136878	0,002857090767900	0,004432378795639	0,003099136029430	0,008465742056654	0,006366293674331	0,008200318469871	0,0010086600945499
REG586	0,00166016311125	0,000839003401549	0,004709105093697	0,005816265758389	0,002413835415914	-0,000013613578067	0,024769728152343	0,001072407863216
REG587	0,001726595492964	0,001024781259713	0,001003143901819	0,003874269900637	0,002853270585165	0,001052868186754	0,002274686493653	0,000694861581483
REG588	0,002920642597469	0,002712545603263	0,001975441816265	0,004393772896447	0,002247246642844	0,002227036658424	0,007061342390781	0,002063522868214
REG589	0,002943151417794	0,002797935290100	0,000882898588440	0,004019670174802	0,001843229119328	0,001376432708190	0,0028533798656388	0,001839418016897
REG590	3,277138715667360	0,002059535840330	0,001965127590179	0,002473601555634	0,002005003079633	0,000843614552544	0,006979368540395	0,001979830209726
REG591	0,002059535840330	3,340795637358860	0,001265824365199	0,002030215738351	0,000991427391477	0,001292461416989	0,004971313916408	0,001204172150441
REG592	0,001965127590179	0,001265824365199	3,160222820808100	0,003384188892694	0,002270058927854	0,001777047228320	0,018752109528702	0,001365030990584
REG593	0,002473601555634	0,002030215738351	0,003384188892694	3,170470236604210	0,001899386953247	0,000806560139107	0,018084383800588	0,001697645685317
REG594	0,002005003079633	0,000991427391477	0,002270058927854	0,001899386953247	3,243135784406200	0,001394650227353	0,005935329571171	0,000557950927331
REG595	0,000843614552544	0,001292461416989	0,001770472282320	0,000806560139107	0,001394650227353	3,248894179490600	0,005046478598506	0,000722838418646
REG596	0,006979368540395	0,004971313916408	0,018752109528702	0,0018084383800588	0,005935329571171	0,005046478598506	2,073351152406970	0,005892279751704
REG597	0,001979830209726	0,001204172150441	0,001365030990584	0,001697645685317	0,000557950927331	0,000722838418646	0,005892279751704	3,390570163208630
REG598	0,003512201788130	0,001670077928199	0,002894423839090	0,003170436483328	0,003069038091215	0,001056873561973	0,010934149088921	0,0015244483733714
REG599	0,001691155548843	0,001819721196664	0,003556356178322	0,002890475006993	0,005697888250716	0,00409198063970	0,008915020477217	0,000788839895913
REG600	0,001979239913677	0,001651361448954	0,002327746705120	0,005628115235475	0,001326963779391	0,000525734747644	0,012797075498743	0,001401540423891
REG601	0,011207921891486	0,008009731597380	0,007978754250241	0,016252540218217	0,008416213197188	0,006789575109342	0,029766381225178	0,00675712774133




Variabile	REG590	REG591	REG592	REG593	REG594	REG595	REG596	REG597
REG602	0.00379809190524	0.002537515063824	0.002590763497479	0.004807382751962	0.003841200767990	0.002640998727495	0.007679180800673	0.001774500733289
REG603	0.003611329558044	0.002034138605679	0.004451265746926	0.002842841741579	0.005603665677335	0.003995682618187	0.012254165322586	0.002110949804854
REG604	0.008303934540494	0.004673412526393	0.011628167679653	0.007071926862423	0.010467261697060	0.009596188409039	0.038304297310910	0.004371456733326
REG605	0.0039027127110943	0.003596701086603	0.013870425419138	0.005663355976861	0.008266979667062	0.010407842383889	0.053414918774928	0.002815320387661
REG606	0.001879865044338	0.001812703293896	0.005513698087164	0.002708114227885	0.006170189277841	0.004795979023084	0.017567944860156	0.001053624072750
REG607	0.010335929874898	0.009772248343351	0.014789495046529	0.012720338474607	0.011483125389364	0.0146494447241124	0.052511330456668	0.007000423741595
REG608	0.005202623098544	0.003005846918774	0.002875784800847	0.002390475295550	0.001997259004182	0.001659825968565	0.010708158004843	0.0024652832954445
REG609	0.00737152677128	0.007487076333436	0.016451762520797	0.011679499394303	0.008532995170502	0.012979864475561	0.0669869253556010	0.0052378725959357
REG610	0.012158348013945	0.005051434119858	0.010162507541170	0.012598502066724	0.007152153672000	0.003297858475462	0.042667789119932	0.006165263122448
REG611	0.000389394171170	0.000402649946378	0.000215936789549	0.000410849467257	0.000229015959496	0.0002870232042624	0.005751634024774	0.000250148688851
REG612	0.003610097242022	0.002378187036284	0.003611656871953	0.006012539652561	0.002383816373142	0.001004882739616	0.017361968068118	0.002207973272417
REG613	0.001011014155678	0.000940352352764	0.000971019904289	0.001970786374616	0.000273245622015	0.000286305044147	0.005466189108059	0.000692132908364
REG614	0.001843651611362	0.001814320241883	0.001612815144659	0.003397282625311	0.000605512574929	0.001447231088029	0.007671987425421	0.001327890983638
REG615	0.001502742651693	0.000875925472261	0.001170389317716	0.000837574626869	0.001153907515880	0.000946480757157	0.003672079950766	0.000763279126634
REG616	0.003738951489726	0.003751817331630	0.004407935341784	0.003991375823477	0.004329838023066	0.004234390074292	0.015488888261331	0.001973729025415
REG617	0.001721155797563	0.001707340495796	0.00123258587106	0.003829587716435	0.000781520550649	0.000768067481538	0.006657454317539	0.001151142215911
REG618	0.008048733357020	0.00462826470756	0.008131581610104	0.007734613707630	0.005784126480423	0.005453421862563	0.030625126945372	0.004915487870923
REG619	0.000813836709390	0.000548850767732	0.000462523022903	0.000308788519670	0.000419406533260	0.0004448852514438	0.001402039462266	0.000400265386166
REG620	0.003372012904744	0.00307697790287	0.004236217555669	0.003190554407512	0.003806467290885	0.0033030943365678	0.015724544924149	0.001701595010227
REG621	0.000961313464136	0.000755164009614	0.0009068986661187	0.001239503048480	0.001108641677438	0.000853524295872	0.0029735997574206	0.000517209892088
REG622	0.001910344595893	0.001672084128121	0.001972317064657	0.003618641859791	0.002086859420304	0.001335500013183	0.008210794373392	0.0010204104566005
REG623	0.000873186610704	0.001465232627480	0.000756187920282	0.002776515582596	-0.000092874264045	0.001288482724595	0.004196883765573	0.000946505506122
REG624	0.00176203284903	0.001455009047250	0.001880401730813	0.002470558163708	0.002070136021067	0.001508442383880	0.006909235231423	0.000818881670588
REG625	0.008188473049349	0.008112132845195	0.014358961032343	0.011450112873859	0.012036549692783	0.014632247412155	0.048918768570548	0.006296069194171
REG626	0.00000776567646	0.005225449621693	0.014349602920826	0.009214207385328	0.008117633152345	0.016869643230326	0.0532892620247051	0.002169262375572
REG627	0.014881360018657	0.011294103017747	0.023348357006210	0.010646239030858	0.016358378126535	0.018161973165385	0.084859399973900	0.009081243208322
REG628	0.008105603362783	0.006648486641478	0.019195658303568	0.011414594549123	0.014668300921600	0.014249796399902	0.071130777541130	0.0061133331504873
REG629	0.005020629241548	0.005302673870519	0.015950301841615	0.008280913908914	0.010872708449738	0.016367638298251	0.054936952894218	0.004215801162168
REG630	0.024692193319928	0.017657287147192	0.019717483552839	0.032640147951989	0.015519840516255	0.013350447586548	0.081366913617760	0.014577598168330

Variabile	REG598	REG599	REG600	REG601	REG602	REG603	REG604	REG605
REG1	-0.000016416305772	0.000137672088439	0.000478142151626	0.000076939446789	-0.0000032990920775	-0.000528617950540	-0.001336138581720	-0.000517097675561
REG4	-0.000393711597240	0.0002079800441656	0.000048792427268	-0.000006138085198	-0.000089627559112	0.000155759454772	0.000152469325074	0.000450854460067
REG6	0.002602992090501	-0.001226709596840	-0.01112974361134	-0.045329074344327	-0.005770899788805	-0.007171815250876	0.026005912304083	0.051791458330260
REG7	0.004659688232555	-0.017864354945199	0.012102108356432	0.035442852037024	0.010718256633004	-0.016296735595443	-0.009333292512433	-0.0275178486650871
REG12	-19.893597421310100	-38.583043874886100	3.141464061953370	-24.931579457761600	-45.793760707334700	-11.747544635236900	-69.738726443357200	-4.280938606085860
REG29	-0.000364800602185	0.000439037291170	-0.000684086865182	0.000522246880048	0.000549615389140	0.000020998080279	0.000390341890377	-0.000546987164855
REG30	-0.009290215264914	-0.028557923765628	-0.008389067570487	-0.022140587792881	-0.025370230671514	0.00233038228950	-0.117095828056240	-0.186624876175070
REG50	0.013552566612778	0.009686673148229	0.004649745935691	0.031597377681038	0.014857712097999	0.011741036658056	0.048256421105480	0.046076707761303
REG51	0.001043524818935	0.000552352536420	0.002178387852058	0.006268207872713	0.001499778546317	0.000940699551128	0.001347533778608	0.000374490383679
REG52	0.003801449359630	0.005064218145248	0.004859292909998	0.018686283257610	0.006412640316143	0.004921463298958	0.013208323870336	0.011356014245877
REG53	0.000863183515570	0.001215332002455	0.001756997360669	0.006808154838852	0.002092340671788	0.001138907463684	0.002051113813150	0.003000631740217
REG54	0.008025315189260	0.011475951911037	0.003899850052771	0.030225830875966	0.010949303196107	0.016928706695779	0.047868414506313	0.0483995561215984



Variabile	REG598	REG599	REG600	REG601	REG602	REG603	REG604	REG605
REG555	0,005226970767927	0,007074261019071	0,004057851329632	0,021956406697675	0,008555733757877	0,0072482224409436	0,016204687882096	0,009093832822588
REG556	0,001110098891315	0,001553524445613	0,001823438003986	0,0063944418786228	0,001579339172467	0,002012282269572	0,003166312870076	0,002845999529036
REG557	0,001968513223534	0,003147555361985	0,002192465789797	0,009569158856529	0,002979358715800	0,003238828569448	0,005629759790237	0,004521439277796
REG558	0,000119020023057	0,000137637871770	0,000247989606132	0,000927094167334	0,000277130335581	0,000129698133082	0,000239298419746	0,000011694383788
REG559	0,002816281218524	0,004200679337250	0,003149743296653	0,013368330985972	0,004006859850058	0,004974157520884	0,010098169577455	0,009436969363249
REG560	0,001340609120322	0,0016403046244312	0,002643764787424	0,009938098985476	0,003085508268865	0,001548506348084	0,003859913976950	0,001920643460575
REG561	0,001732621793611	0,002882837602425	0,001375674790558	0,007175946915234	0,002814365382021	0,002775948677239	0,0074323339588001	0,006944937316352
REG562	0,007154105389139	0,011095094166920	0,00069214488090	0,01917308432995	0,009091349086230	0,009071387874617	0,026082883145175	0,027023446545873
REG563	0,000729354695155	0,000816087531475	0,001033598443748	0,004057580121039	0,0021239014433555	0,000893852844691	0,001973396276087	0,001344245106662
REG564	0,001424807348230	0,001072464511689	0,001989744012698	0,006085162893571	0,002107959011540	0,000848760849207	0,003688346456265	0,003328797015240
REG565	0,001654336589831	0,003100198796063	0,001628284199674	0,008516597986868	0,003076117757870	0,002956597861786	0,006212784877756	0,004679431433190
REG566	0,007257957687422	0,013350392639021	0,009068937785638	0,047060704298921	0,015754079528086	0,016077434522034	0,035296908469264	0,024271472162214
REG567	0,002687060104199	0,002120386404982	0,004160421011125	0,018215889024492	0,005319525234605	0,004280098998524	0,008313221043453	0,001603854437523
REG568	0,003083812384011	0,002760166460134	0,006455960697568	0,020390675765851	0,005523895833099	0,003281416225131	0,006088485694621	0,002765654625839
REG569	0,001131421940943	0,002242815519623	0,000251154578747	0,004607308924682	0,001837460318710	0,002786163860198	0,006304679185665	0,005332937757047
REG570	0,002730073297845	0,003750854542087	0,002978968844242	0,0133090155291917	0,005372401916965	0,002467165881174	0,010497332587348	0,009403114901125
REG571	0,002495839022659	0,003924162834683	0,002025648884866	0,013395972817210	0,004082240633216	0,005242132974510	0,010143607521848	0,007786250231370
REG572	0,006742730110097	0,008672697426889	0,007410118752719	0,029182349282322	0,009957521134166	0,009361929972130	0,022035906649431	0,018214577442522
REG573	0,001050289411994	0,000097491287144	0,001920896700652	0,004745436645543	0,009922422262656	0,000631071837070	0,000911871464173	0,000713089230653
REG574	0,008895175497162	0,010278642694885	0,009302883071592	0,022564988734778	0,010255534484236	0,006351987332428	0,04077752464901	0,057656456134025
REG575	0,00670270187790	0,010081762300004	0,002121816417972	0,027766116431455	0,012646065095936	0,011332760516202	0,041897666090218	0,039042718166084
REG576	0,0008892022666	0,004035742998017	0,001524724963798	0,011819815328715	0,003140864881426	0,005494426347436	0,007927298618101	0,005237312308583
REG577	0,011517920845507	0,041580354581727	0,004392854943353	0,053873927556192	0,020545691597999	0,042668514743421	0,077788520930880	0,079468003161170
REG578	0,006271244852792	0,040182275619791	0,003019571375714	0,043892729907201	0,013678361279769	0,041546175101439	0,056468313685539	0,0600422955055623
REG579	0,000529945987315	0,000783315294482	0,000532113644787	0,00322524024280	0,000931140007243	0,001313084368009	0,002436214179923	0,001641550472437
REG580	0,00393076377772	0,006847363124505	0,001944800283018	0,019167294819655	0,005458866842900	0,011685082123061	0,023469000513008	0,020840892787283
REG581	0,001018072061723	0,001569527464922	0,002189392370185	0,007293287569269	0,002026514335317	0,001667444112914	0,002665298104319	0,001549171768297
REG582	0,00134272180094	0,005028339460118	0,001339540353492	0,007093394612422	0,002486091272185	0,004984271470265	0,007958120686749	0,007823905302316
REG583	0,000285730305680	0,003190669296528	0,000319365674883	0,005983788078114	0,001161606320298	0,004416575949036	0,003251754998631	0,001313281126486
REG584	0,008249350729412	0,005141301562493	0,005319967870035	0,026297169925103	0,010666187827670	0,008377848358216	0,023544188320847	0,010963773278271
REG585	0,003366215348528	0,01672453045788	0,002516301098697	0,022295206292836	0,008104257765252	0,015944355436701	0,023412403294283	0,021382539908635
REG586	0,003342366020710	0,002131852037137	0,004186941645554	0,007158547092039	0,002087001660299	0,002204150971779	0,007196959136961	0,010357077953370
REG587	0,002485281560384	0,004603010448884	0,003232498237575	0,014736093926925	0,005672662198886	0,004115689202055	0,008197642488915	0,002507015549580
REG588	0,001857231505607	0,005169635717472	0,004008680314426	0,018814612487791	0,004544180939911	0,006742050986507	0,006531812385280	0,002136612058037
REG589	0,001606577215469	0,003750756236287	0,003781459622441	0,016842670853175	0,003994127025903	0,004788219787055	0,002294830237974	-0,002792990116878
REG590	0,003512201788130	0,001691155548843	0,001979239913677	0,011207921891486	0,003789809190524	0,003611329580044	0,008303943540494	0,003902712710943
REG591	0,001670077928199	0,001819721196664	0,001651361448894	0,008009731597380	0,002537515063624	0,002034138605679	0,04673412526393	0,003596701085603
REG592	0,002884428389090	0,003556356178322	0,002327746705120	0,007978754250241	0,002590763497479	0,004451265746926	0,011628167679653	0,013870425419138
REG593	0,003170436483328	0,002890475006993	0,005628115235475	0,016252540218217	0,004807382751962	0,002842841741579	0,007071928862423	0,005663355976861
REG594	0,003069038091215	0,00569788250716	0,001328963779391	0,008416213197188	0,003841200767890	0,005603665677335	0,010467261697060	0,008266979567062
REG595	0,001056873561973	0,004091980063970	0,000525734747644	0,006789575109342	0,002640998727495	0,003985682618187	0,009596188449039	0,010407842383889
REG596	0,010934149088921	0,003915020477217	0,012797075498743	0,029766381225178	0,007679180800673	0,012254165322586	0,038304297310910	0,053414918774928
REG597	0,001524483733714	0,000788839895913	0,001401540423891	0,006757127774133	0,001774500733289	0,002110949804854	0,004371456733326	0,002815320387651



Variable	REG598	REG599	REG600	REG601	REG602	REG603	REG604	REG605
REG598	3,206129280157330	0,003059432069871	0,002237296464558	0,010645065753505	0,004620785576684	0,003790836730256	0,011863893465797	0,008982509526430
REG599	0,003059432069871	2,9471717777711430	0,002164918128357	0,0155566097042883	0,006159857644455	0,010057680190255	0,017867228493669	0,016570044064673
REG600	0,002237296464558	0,002164918128357	3,275634345527960	0,013667363168041	0,003749124904592	0,002351992167997	0,004327212300064	0,0024333351749412
REG601	0,010645065753505	0,0155566097042883	0,013667363168041	2,038674251485350	0,020199305217768	0,019205249845916	0,036062344829628	0,018716185117987
REG602	0,004620785576684	0,006159857644455	0,003749124904592	0,020199305217768	3,013548845827630	0,005915275960773	0,016552530323353	0,010481267759710
REG603	0,003790836730256	0,010057680190255	0,002351992167997	0,019205249845916	0,005915275960773	2,882721911358490	0,019873383799810	0,015762856813995
REG604	0,011863893465797	0,017867228493669	0,004327212300064	0,036062344829628	0,016552530323353	0,019873383799810	1,936262995509650	0,054574361362384
REG605	0,008982509526430	0,016570044064673	0,0024333351749412	0,018716185117987	0,010481267759710	0,015762856813995	0,054574361362384	2,0289492369848890
REG606	0,003728797623092	0,011386261167417	0,001688539660176	0,013260105920033	0,005434111250113	0,011295107100396	0,022410258836326	0,024630079572564
REG607	0,011866029824680	0,025156911793791	0,009458804768384	0,057379207666309	0,020171536256552	0,027199236638581	0,062772150409100	0,0623887340477938
REG608	0,005041546586056	0,001165282959910	0,0015223246724444	0,010773992018763	0,004956369177091	0,002476444335061	0,0135322530120070	0,010612937890834
REG609	0,012034155267041	0,018548615084350	0,007221089708786	0,036672925339210	0,016420976117099	0,016992186198119	0,063555932650460	0,075424526660540
REG610	0,014263719621666	0,006556678617204	0,009151070639901	0,041023317815582	0,016605151367009	0,011129603856910	0,042596833592093	0,030830217686352
REG611	0,000240098891115	0,000507106739120	0,000368962179703	0,001852273539464	0,000467144932596	0,000613576998568	0,000885583541478	0,000375767757305
REG612	0,003714172163277	0,003055473743531	0,004821030685416	0,016249768140877	0,004561876701003	0,0043833566365612	0,008518975671519	0,006063634246327
REG613	0,000922804951894	0,000381591022517	0,000581956396738	0,004526374250919	0,001161101535487	0,000480954252027	0,001399028720614	0,001308416402164
REG614	0,001718744174327	0,001885442331934	0,002759364071648	0,011065994627910	0,003487050151787	0,00198462343092	0,006012288262588	0,004612021704211
REG615	0,001532891473722	0,001660805108984	0,000591446040477	0,004828834898767	0,001901331421151	0,002244416225669	0,005722122431457	0,004582893557753
REG616	0,004537465137010	0,007666155307493	0,002783637878370	0,015789408447806	0,006513851950288	0,006754226240847	0,018272847665763	0,019025317822410
REG617	0,001580474047189	0,001640572917026	0,003197043765447	0,01095335338284	0,003207091806734	0,001515155509144	0,003143698940081	0,001178287140851
REG618	0,00817593982145	0,009755186190331	0,00595086693628	0,03336040593318	0,010944571731220	0,014458923011530	0,032860615141812	0,026824513432653
REG619	0,000748647214221	0,000534371288270	0,00202443862547	0,002047235254645	0,000870822355466	0,000732563881811	0,002446878727410	0,001979405159183
REG620	0,004228426164245	0,005974688014464	0,002063782662648	0,011228179875659	0,004907760098948	0,005395012596598	0,015764475334946	0,017479005947663
REG621	0,001095653841506	0,001945876738258	0,000979609844113	0,005206896540287	0,001889026559325	0,002022228037809	0,004275210317080	0,003264948533325
REG622	0,002435211417197	0,003378474585859	0,002823875147172	0,010996851996290	0,004042332293762	0,002885773801891	0,007438149690265	0,005886566658106
REG623	0,000448543189082	0,001540613712192	0,002422266436406	0,009453443618246	0,002467372327101	0,001448256896170	0,002597396952531	0,001553873202244
REG624	0,002449608165341	0,003218165140595	0,001771688304355	0,008347564174157	0,003708691478082	0,002591774917346	0,008858428568328	0,007786507999933
REG625	0,009214388757378	0,027825907325143	0,008951870213107	0,056630706231592	0,017688018423521	0,031665029034548	0,058849524729595	0,058125153416713
REG626	0,006146365381587	0,026181558692711	0,005523493650195	0,035565118852686	0,016535811393068	0,020236730835374	0,065651484065420	0,082220638927150
REG627	0,018258649109693	0,029501917808234	0,006183335761456	0,050820120631184	0,020103565170658	0,034724255602023	0,089834741321380	0,099534438613490
REG628	0,011298331476023	0,029246021121672	0,008033468976441	0,047249492779820	0,014812688148019	0,034388826360893	0,066526420745580	0,073782805451040
REG629	0,010398643069484	0,026647401603870	0,004786410314614	0,04243570940385	0,019084289451150	0,026354261409414	0,076863006695200	0,084315195868290
REG630	0,024526667913133	0,025636242244326	0,026192056199676	0,115845194880270	0,038167707081434	0,032096768522143	0,076871171130280	0,052679638574060


Variable	REG606	REG607	REG608	REG609	REG610	REG611	REG612	REG613
REG1	0,000032593286080	0,000002917240478	-0,000082055926144	0,000175213312802	-0,001031618100391	0,000066764260917	0,000379146345634	0,000260944548506
REG4	0,000188426262018	0,000040578715733	-0,0000899823536515	0,000115770845513	-0,000629351514022	-0,000054268270165	-0,000221631614520	-0,000124401144701
REG6	0,008190664402023	-0,001248812270428	0,005177691251749	0,042375152527380	0,006469707899408	-0,001990702202730	-0,009714171082414	-0,003316426054839
REG7	-0,025072559117701	-0,006513075649709	0,014277108000296	-0,001735608743493	0,039077596869083	0,000667626881641	0,0106655147944741	0,005536258340129
REG12	-20,702546049095400	41,937637622514200	13,954928104600100	33,027991391449800	-58,629174370624800	4,965525434921620	13,531384725020900	13,032740128439500
REG29	-0,000067899719823	0,001447400198248	0,000284035531670	0,000049233574335	-0,001579169662189	0,000075026588635	-0,000861362972108	-0,000191582844886
REG30	-0,043002952959399	-0,152012757645970	-0,020602679027973	-0,2367675110488020	-0,050334411760098	-0,000047816052364	-0,004544902581166	-0,005718194872432
REG550	0,0142783464563779	0,054890221560040	0,02158222525091797	0,061411527710771	0,046988008809151	0,001034450856051	0,010309577825786	0,003232700319174

Variabile	REG606	REG607	REG608	REG609	REG610	REG611	REG612	REG613
REG551	0,000363216701846	0,003875732745219	0,000924802130914	0,002687922901827	0,004383084012873	0,000190247271058	0,002389300452306	0,000809704225296
REG552	0,005160983849450	0,020300294019050	0,003955417071060	0,018305314264305	0,0142398114459706	0,000532285973052	0,0056605426735700	0,001787292083854
REG553	0,000627484328690	0,004910843411100	0,00088580587692	0,002791739777696	0,003430394888424	0,000217576589536	0,001772583696456	0,000618291577365
REG554	0,016818748760442	0,055532038874212	0,010610837745535	0,057000830451654	0,036291117000853	0,000566110411888	0,007631243105223	0,001473387825091
REG555	0,006289477641473	0,021433970509948	0,0056237573713816	0,015010052893713	0,016559850672825	0,000645309466636	0,005403496696100	0,001387794991529
REG556	0,001727274163490	0,006860157148060	0,001117035593236	0,005132668631234	0,003852839151639	0,000252613511110	0,002261663795363	0,000747663498881
REG557	0,003183997253438	0,011392811765714	0,002507053740275	0,008116809284270	0,005215269112005	0,0004433531998820	0,002964000346305	0,001013023751670
REG558	0,000057917350150	0,000654970644351	0,000141231399972	0,000379709318985	0,0004762644446889	0,000331443524384	0,000253382626394	0,000092991309298
REG559	0,004863866601018	0,017243225435562	0,003405467423348	0,014223487858485	0,009337222502402	0,000520131106276	0,004295303504738	0,001361442231522
REG560	0,001015374571518	0,008053792567863	0,001543704264164	0,005914414945814	0,005836028661303	0,000301135553269	0,002689010939414	0,000963905430030
REG561	0,0003210702781304	0,010342288820109	0,002041569268665	0,00947450893409	0,005737046366341	0,000228503463875	0,001882712826825	0,000549954574569
REG562	0,013151256632969	0,029486595199286	0,005344110998045	0,032019020974422	0,020985439899549	0,0003833244598411	0,006748577334481	0,001589247349350
REG563	0,000724446286594	0,003957474805215	0,000974907018754	0,003012291918254	0,002613764731003	0,000152069763339	0,001232038480029	0,000438571045877
REG564	0,001088170637803	0,005655975673499	0,001530468948992	0,006056756902019	0,00582829208394	0,000155013566724	0,002191429260418	0,000765009698437
REG565	0,00295935307711	0,010169057428115	0,001920531820773	0,007522210173562	0,004914341271248	0,000316546975046	0,002080407056283	0,000638631923274
REG566	0,012576945156372	0,048671374141942	0,006448059129411	0,036442377657867	0,032283538617528	0,001054980449688	0,010371770119831	0,002470821415434
REG567	0,001088621893039	0,011409228879083	0,002503459334847	0,006142347051367	0,013848010379569	0,000349543739773	0,004611425953722	0,001175342210471
REG568	0,001885520226845	0,014364296388601	0,002720821360858	0,010349923330734	0,011310520678587	0,000598241420364	0,006813231318111	0,002318351913204
REG569	0,002614066775646	0,00764011298793	0,001499765646477	0,006293814837308	0,003867634418125	0,000141798273950	0,000795124312306	0,000094930779434
REG570	0,003516036214992	0,016094253263582	0,003800521257501	0,015778453623081	0,009846494776406	0,000415943452271	0,003285338093975	0,001256697572284
REG571	0,004225702097686	0,017765723324530	0,004197499274834	0,012648881882111	0,008221169284063	0,000598941500518	0,003334949997714	0,001083056771210
REG572	0,009256217484184	0,031525892319190	0,006491676853702	0,027379603500725	0,023824029717099	0,000812663715412	0,009191382176555	0,002647813608161
REG573	0,000233202882865	0,003171065833799	0,001174457147422	0,002777032422329	0,004136586963961	0,000172214190166	0,002305863687071	0,000816034466018
REG574	0,016857970484749	0,051716292708933	0,009705737819073	0,073148604376960	0,034803832843712	0,000392661594575	0,011098683337320	0,004031290477112
REG575	0,012341397978427	0,049001377578451	0,011234211138460	0,050245251655992	0,029844840846233	0,000600340386879	0,004218473048847	0,001016766161305
REG576	0,003883323872355	0,014507532389635	0,001029550259114	0,007930121450796	0,004056340005277	0,000429219262441	0,002028501828867	0,000456440444052
REG577	0,004811781629878	0,011486484869400	0,008706053640759	0,087152078984810	0,023973443888805	0,002216313496582	0,010271421613806	0,001159965984282
REG578	0,045431814931592	0,095981411238410	0,000743529270209	0,062181308105269	0,000325522690509	0,002366675874801	0,007874478661324	0,000557412287969
REG579	0,000840746832010	0,003812573335618	0,000768251837337	0,002576533121083	0,002283111615054	0,000110625744340	0,000796558530377	0,000211358258155
REG580	0,009246576902519	0,030810307678056	0,005427077670365	0,024677753265233	0,016883652874411	0,000577016267072	0,004512654643350	0,000781373187580
REG581	0,001281122927706	0,005728202057996	0,000596369701992	0,003882360654520	0,004073367471787	0,000209739567569	0,002270885407444	0,000721248822624
REG582	0,005539185360072	0,011075811326832	-0,000171821896911	0,008144059246300	0,003052893771205	0,000192774360948	0,001733191523744	0,000194897154402
REG583	0,003119398296658	0,008085115505625	0,000106102531399	0,001560781776827	-0,000611160801062	0,000339578584405	0,000913729245464	0,000087129917013
REG584	0,004840370795604	0,017431712512036	0,007624213306962	0,014772322394923	0,033159922517762	0,000164157910262	0,007403607606099	0,001198956832590
REG585	0,017368476467195	0,037345197746488	0,000387886554541	0,023449597627394	0,003735467683262	0,000912689946722	0,003796886056782	0,000361354361808
REG586	0,003095967500625	0,008404847598683	0,0001971790671263	0,0128761971021024	0,011555692599590	0,000091037323861	0,0051444766614840	0,001525781880012
REG587	0,003193796885754	0,009877096261689	0,000045817000047	0,00523791027788168	0,009125414379867	0,000244703047530	0,003105553153521	0,000613975266719
REG588	0,0043382290355841	0,017523114867380	0,001631548156134	0,007113544085131	0,005943624844282	0,000772055584140	0,004786130757307	0,001438361490232
REG589	0,002296505074615	0,012698916582851	0,001819941299173	0,002267328313933	0,004060879133456	0,000780161416318	0,004413128583737	0,001494901103367
REG590	0,001879865044338	0,010335929874898	0,005202623098544	0,007337152677128	0,012158348013945	0,000389934711710	0,003610097242022	0,001011014155678
REG591	0,001812702933896	0,00972248343351	0,000305846918774	0,007487076353436	0,005051434119858	0,000402649946378	0,002378187036284	0,000940352352764
REG592	0,005513698087164	0,014789495046529	0,002875784800847	0,016451762520797	0,010162507541170	0,000215936789549	0,003611666871953	0,000971019904289
REG593	0,002708114227885	0,01272038474607	0,002390475295550	0,011679493994303	0,012598502066724	0,000410849467257	0,006012539652561	0,001970786374616




Variabile	REG606	REG607	REG608	REG609	REG610	REG611	REG612	REG613
REG594	0.00617018927841	0.011483125389384	0.001997259004182	0.008532995170502	0.007152153672000	0.000229015959496	0.0023383816373142	0.000273245622015
REG595	0.004795979023084	0.014649447241124	0.0016598259689565	0.01297986475561	0.003297858475462	0.000287023204624	0.001004882739616	0.000286305044147
REG596	0.017567944860156	0.052511330456668	0.010708158004843	0.066986925356010	0.042667789119932	0.000751634024774	0.017361968068118	0.005466189108059
REG597	0.001053624072750	0.007000423741595	0.002465283295445	0.005237872595357	0.006165263122448	0.000250148688501	0.002207973272417	0.000692132908364
REG598	0.003728797623092	0.011866029824680	0.005041546586056	0.012034155267041	0.014263719621666	0.00024009891115	0.003714172163277	0.000922804951894
REG599	0.011386261167417	0.025156911793791	0.001165282959910	0.018548615084350	0.006556678617204	0.000507106739120	0.003055473743531	0.000381591022517
REG600	0.001688539650176	0.009458804768384	0.001523246724444	0.007221089708786	0.009151070639901	0.000368962179703	0.004821030685416	0.001581956396738
REG601	0.013260105920033	0.057379276666309	0.010773992018763	0.036672925339210	0.041023317815582	0.001852273539464	0.016246378140877	0.0045263742550919
REG602	0.005434111250113	0.020171536256552	0.004956369177091	0.016420976117099	0.016605151367009	0.000467144932956	0.004561876701003	0.001161101535487
REG603	0.011295107100396	0.027199236638581	0.002476744335061	0.016992186198119	0.011129603858910	0.000613576999858	0.004383556365612	0.000480954252027
REG604	0.022410258836326	0.062772150409100	0.013532530120070	0.06355932650460	0.042596833592093	0.000885583541478	0.008518975671519	0.001399028720614
REG605	0.024630795722564	0.062388734047938	0.010612937890834	0.075424526660540	0.030830217686352	0.000375767757305	0.006063634246327	0.001308416402164
REG606	2.835582432239880	0.029564797399911	0.002199588162727	0.026132284876097	0.008592630941706	0.000455591760448	0.003332839620531	0.000404048241963
REG607	0.029564797399911	1.321008112679160	0.014927290979202	0.081872207750010	0.039677690614629	0.002099576450629	0.014256052026724	0.004047864658955
REG608	0.002199588162727	0.014927290979202	3.171112110384350	0.016591291254916	0.017541957059629	0.000417207393685	0.003791555905918	0.0013335664024815
REG609	0.026132284876097	0.081872207750010	0.016591291254916	1.558159396039640	0.043574345598967	0.001098113057917	0.011383722749666	0.003699510387805
REG610	0.008592630941706	0.039677690614629	0.017541957059629	0.043574345598967	2.326016529837730	0.000567014668291	0.013551322317926	0.003410394661796
REG611	0.000455591760448	0.002099576450629	0.000417207393685	0.001098113057917	0.000567014668291	3.532410234174050	0.000505411897988	0.000189903010436
REG612	0.00332839620531	0.014256052026724	0.003791555905918	0.011383722749666	0.013551322317926	0.000505411897988	3.141992924346230	0.001863409395189
REG613	0.000404048241963	0.004047864658955	0.001335564024815	0.003699510387805	0.003410394661796	0.000189903010436	0.001863409395189	3.463650045915080
REG614	0.001621184399743	0.011235529276025	0.002539426179718	0.009591772324080	0.007471690132562	0.000365420323343	0.003061054796668	0.001141871718368
REG615	0.002027618367405	0.006934840446654	0.002188793523877	0.006018053896776	0.005146790065287	0.000160978793423	0.001292042347961	0.000313827445227
REG616	0.008980861238139	0.027934805254750	0.006435557233609	0.026119781385118	0.012064810056071	0.000735185779706	0.004541354794734	0.0015688669072682
REG617	0.000946542510840	0.008292510890417	0.001814001946257	0.005750767097029	0.006190620011400	0.000375249953640	0.003342200671994	0.0012344339633854
REG618	0.011957250625002	0.042375283926107	0.010038785066268	0.035745140755858	0.031459829091095	0.000932425319530	0.009482851923003	0.002307648769153
REG619	0.000690425620151	0.003194606635811	0.001373584667194	0.002963831129686	0.002402570530471	0.000094279336094	0.000570483230884	0.000196541107543
REG620	0.007696240864581	0.022723605826185	0.006084018303441	0.022968132679365	0.011096646963740	0.000563754810275	0.003904646899087	0.001340521941955
REG621	0.001954646259552	0.006211683229858	0.001129181001423	0.004728695031525	0.003501264362580	0.000166287102806	0.001298108281363	0.000342924524269
REG622	0.003215322462770	0.011456841454295	0.002421451222448	0.009844909795310	0.007979813147037	0.000335145922830	0.003268882558866	0.0010368851551562
REG623	0.000875722670963	0.008796555002140	0.000808301640022	0.005859105513216	0.003057319173236	0.000354907631310	0.002242294016064	0.000937518000975
REG624	0.003438478819777	0.011159327704338	0.002893282432808	0.011066943442806	0.0077615465292979	0.000246645841525	0.002345244160248	0.0007232479899523
REG625	0.032126402001218	0.091850392762560	0.008549034703606	0.072178871334280	0.029799200288622	0.002062526615244	0.013235471003335	0.003103135183838
REG626	0.032460057786241	0.090424824857110	0.005615845730202	0.09824785622330	0.02386861919760	0.000903808854779	0.006032469213869	0.001756990988264
REG627	0.041679448072431	0.117457320418050	0.025490854795255	0.117638830867160	0.056842658914382	0.002092313133557	0.016050533869605	0.004141119424270
REG628	0.037939852371214	0.093547272538130	0.009035948556697	0.082652842957690	0.034490651258962	0.001645788174518	0.014119075587606	0.002810393468106
REG629	0.033863336744085	0.093560677121050	0.010960887248621	0.097265299615010	0.040302439846386	0.000863969243774	0.008004585258828	0.001319457000240
REG630	0.025195457803298	0.116512779334540	0.030612596629826	0.092963567620360	0.092138947510840	0.003584136044459	0.033586564890305	0.0103555595054882
REG1	0.000194146705969	-0.000104230967033	0.000596418249452	0.000408550252303	-0.000770322164607	-0.000010476890725	0.000525122874038	0.000041144688215
REG4	-0.000024184593336	-0.000144069146080	-0.000518618198173	-0.000080589482528	-0.000146460316058	-0.000134302498778	-0.000569826057277	-0.000032120096101
REG6	-0.006519028509099	0.0004354575279941	0.003287948229258	-0.009923163428930	-0.005614978500419	0.000377702734588	0.007038206638425	-0.001875801947284
REG7	0.011369676569902	0.000810100141352	-0.001996120616747	0.011364512410242	0.008972777392214	0.001372030833051	-0.003466460417524	0.000630026343053

Variabile	REG614	REG615	REG616	REG617	REG618	REG619	REG620	REG621
-----------	--------	--------	--------	--------	--------	--------	--------	--------



Variable	REG614	REG615	REG616	REG617	REG618	REG619	REG620	REG621
REG12	11,449705834961800	-0,221708355626010	9,875509621429430	6,949313728877190	14,529642234323500	2,981352930902850	13,072216712897400	-4,544216536422100
REG29	0,000175932495171	0,000103610437777	0,000595775800127	-0,000026071477691	-0,000332670699664	0,000124842086539	0,000188373596463	0,000094595148988
REG30	-0,020869399441361	-0,005701994163503	-0,050769281635812	-0,004592734014078	-0,035146609466547	-0,003677879249912	-0,042893973141725	-0,005933688893447
REG550	0,007195833013358	0,006115677625990	0,020292488319077	0,004592734014078	0,0307101109199277	0,003437954132886	0,018672556461634	0,003719971899129
REG551	0,001295247552250	0,000283032249145	0,001138224023065	0,001519145296920	0,002851825596430	0,000116567385246	0,000882467542407	0,000410246077936
REG552	0,003852010454270	0,001502930653822	0,006390941573439	0,003712916369930	0,010406722766803	0,000679881546079	0,005056570223664	0,001668573158575
REG553	0,001359863150228	0,000338769843706	0,001539416982034	0,001480163645090	0,002569842408513	0,000166494447495	0,000977325305274	0,000510722121387
REG554	0,005908148115734	0,004668132129155	0,012673512865916	0,002482992655990	0,031341187344142	0,001907419867694	0,010962706569736	0,0030836653415701
REG555	0,003475662700790	0,002157298546736	0,007547259033010	0,003507876791747	0,011766031658278	0,001020771358865	0,005898085464999	0,002102598202629
REG556	0,001284586318312	0,000484473015296	0,002101254871728	0,001344314141026	0,003689539284363	0,000219006821221	0,001726082490796	0,000535355310100
REG557	0,001846023551752	0,000922076178107	0,0042605668937246	0,001930422909357	0,005236731050480	0,000496130436960	0,003493308121586	0,000944378770744
REG558	0,000193826897308	0,000046225650040	0,000215104536371	0,000211304355651	0,000347737099304	0,000025050906059	0,000140378482778	0,000067979222752
REG559	0,002649491135576	0,001345870446014	0,005484203742553	0,002471105291309	0,008741796436808	0,000643248416232	0,004580942792022	0,001271380855227
REG560	0,002142615726761	0,000539334589909	0,002410684905003	0,002189342442283	0,004216570178521	0,000268706735013	0,001612561044315	0,0007461180699566
REG561	0,001410215605274	0,000820362149377	0,003379336090885	0,001165435655489	0,004791171616704	0,000389750324184	0,000766894503775	0,00067840358951
REG562	0,003144976226338	0,002371427285062	0,010864195148050	0,003066296050552	0,013747225924283	0,000905714980577	0,009702232689390	0,0024444036664906
REG563	0,000862293564541	0,000315901125409	0,001346682636315	0,000872885787733	0,002067735635365	0,000170900515544	0,001049845787068	0,000338565696845
REG564	0,001410123359103	0,000429975804406	0,001987116477709	0,0014504366591310	0,003176664487925	0,000221754432009	0,001646581224668	0,000504923162543
REG565	0,001559859191969	0,000806923568386	0,003485337150829	0,001492796357257	0,004571689461053	0,000399081010472	0,002698963359908	0,000850545856745
REG566	0,008195882819926	0,003676224291949	0,011162325575514	0,007004925513858	0,027115813638411	0,001328705151329	0,007510092917600	0,003919147499738
REG567	0,003099618086300	0,001102359919666	0,001747942237909	0,003032664222491	0,009396794503238	0,000376817948981	0,000775087329446	0,001167849864981
REG568	0,004237658900409	0,000953472462379	0,004177648358146	0,004727473347225	0,008929120520490	0,000398774617236	0,002995825911262	0,001431164242591
REG569	0,000681930606166	0,000709945554041	0,002139168982927	0,000320710004839	0,003943750192296	0,000317211947366	0,001733988927796	0,000521197984596
REG570	0,003120531005198	0,001189221438182	0,005787604953375	0,002781524730731	0,006777346549205	0,000672485642884	0,004486976303570	0,001281679246409
REG571	0,002587819278461	0,001563943926282	0,005570656684776	0,002126833848799	0,008941302809865	0,000839668406567	0,004453169265511	0,001266410316389
REG572	0,005395537317764	0,002589158293515	0,009962282759740	0,005345846547592	0,017416409597453	0,001101951425940	0,008198229750458	0,002673819171775
REG573	0,001076737219303	0,000276175803565	0,001101973808620	0,001282275000256	0,002606458970814	0,000138941092824	0,001043407931866	0,000303457108118
REG574	0,007619025492855	0,003036173938266	0,017236753788503	0,005688148789942	0,022156742669477	0,001381463185686	0,016000548331344	0,002882089108495
REG575	0,006191165220206	0,004190351965811	0,013152209347848	0,002855345065235	0,024051447257246	0,002075613303656	0,010376692565542	0,002960483383814
REG576	0,001927608930803	0,000982553917866	0,003077663792006	0,001483912578802	0,007094135800297	0,000376888250183	0,001918504007042	0,001005364541130
REG577	0,006852194579928	0,007773502412434	0,033259153718480	0,003958366280926	0,043965637579380	0,002962225914737	0,027143534527968	0,007393664616431
REG578	0,004138338564191	0,005789399363815	0,028342051927987	0,002790525654037	0,033467640663129	0,001905911887658	0,022622878114154	0,006335841412970
REG579	0,000589419193173	0,000336095096950	0,00089861735555	0,000461769576070	0,002270974735129	0,000151833099611	0,000671849713275	0,000270719276066
REG580	0,003045524773840	0,002722888735106	0,006612463911750	0,001437669006333	0,018155713500072	0,001102121719159	0,00500239038517	0,001802910048508
REG581	0,001399112794605	0,000336435138420	0,001584390910388	0,001572227674717	0,003188855655593	0,000108929163162	0,001103711577336	0,000551745274874
REG582	0,000732435151532	0,000649766580894	0,003017530825154	0,000724328355172	0,004620780322872	0,000114730828109	0,002385546293891	0,000854670626599
REG583	0,000513779388786	0,000589881364107	0,0019500605453991	0,000475587593511	0,003613783434109	0,000216790834826	0,001310477116494	0,000594262550271
REG584	0,003331652967268	0,002721173010763	0,0040203842055235	0,003181366062053	0,013767371008880	0,000993979159916	0,003589059309626	0,002095739952902
REG585	0,002383038033691	0,002296075741512	0,011352841476698	0,002183385009358	0,013173405471106	0,000720012971633	0,008604765993251	0,002858913034688
REG586	0,001540673337477	0,000613451861534	0,003148862251159	0,001971350302637	0,005974496311468	0,000136383810656	0,003512863822060	0,000700572593446
REG587	0,002077076239445	0,000793146238888	0,002681907258971	0,002388880256666	0,005701934912669	0,000196674972089	0,0015056696724093	0,001235786510106
REG588	0,003136913656950	0,001191622784265	0,004686322549510	0,003369458999443	0,008933197039569	0,000491101856177	0,0031424444677252	0,001508759670174
REG589	0,002866908075721	0,000940637273799	0,004112600395584	0,003423936510868	0,006438478555420	0,000481881493610	0,002693780786957	0,001295961869661




Variabile	REG614	REG615	REG616	REG617	REG618	REG619	REG620	REG621
REG590	0,001843651611362	0,001502742651693	0,003738951489726	0,001721155797563	0,008048733357020	0,000813636709390	0,003372012904744	0,000961313464136
REG591	0,001814320241883	0,000875925472261	0,003751817331630	0,001707340495796	0,004628264710756	0,000548850967732	0,003076977790287	0,000755164009614
REG592	0,001612815144659	0,001170389317716	0,004407935341784	0,001232585587106	0,008131581610104	0,000462523022903	0,004236217555669	0,000906898661187
REG593	0,003397282625311	0,000837574626869	0,003991375823477	0,003829587716435	0,007734613707630	0,000308788519670	0,003190554407512	0,001239503048480
REG594	0,00060512574929	0,001153907515880	0,004329838023066	0,000781520550649	0,005784126480423	0,000419406533260	0,003806467290885	0,001108641677438
REG595	0,001447231088029	0,000946840757157	0,00023439074292	0,000768067481538	0,005453421862563	0,000448852514438	0,003303943365678	0,000855324295872
REG596	0,00761987425421	0,003672079950766	0,015488688261331	0,006657454317539	0,030625126945372	0,001402039462266	0,015724544924149	0,002973597574206
REG597	0,001327890983638	0,000763279126334	0,001973729025415	0,001151142215911	0,004915487870923	0,000400265386166	0,001701595010227	0,000517209892088
REG598	0,001718744174327	0,001532891473722	0,004537465137010	0,001580474047189	0,0081759309942145	0,000748647214221	0,004228426164245	0,001095653841506
REG599	0,001885442331934	0,001660805108984	0,007666155307493	0,001640572917026	0,009755186190331	0,000534371288270	0,005974688014464	0,001945876738258
REG600	0,002759364071648	0,000591446044077	0,002783637878370	0,003197043765447	0,006950986693628	0,0002024443862547	0,002063782662648	0,000979609844113
REG601	0,011065994627910	0,004828834898767	0,015789408447806	0,010953553938284	0,033360405693318	0,002047235254645	0,011228179875659	0,005206895400287
REG602	0,003487050151787	0,001901331421151	0,006513851950288	0,003207091806734	0,010944571731220	0,000870822355466	0,004907760098948	0,0018890266559325
REG603	0,001986462343092	0,002244416225669	0,006752426240847	0,001515155509144	0,014458923011530	0,000732563881811	0,005395012596598	0,002022228037809
REG604	0,006012288262588	0,005722122431457	0,018272847665763	0,003143698940081	0,032860615141812	0,002446878727410	0,015764475334946	0,004275210317080
REG605	0,004612021704211	0,004582893557753	0,019025317822410	0,001178287140851	0,026824513432653	0,001979405159183	0,017479005947663	0,003264948533325
REG606	0,001621184399743	0,002027618367405	0,000980861238139	0,000946542510840	0,011957250625002	0,000690425620151	0,007696240864581	0,001954646259552
REG607	0,011235529276025	0,006934840446654	0,027934805254750	0,008292510890417	0,042375283926107	0,003194606635811	0,022723605826185	0,006211683229858
REG608	0,002539426179718	0,002188793523877	0,00643535233609	0,001814001946257	0,010038785066268	0,001373584667194	0,006804018303441	0,001129181001423
REG609	0,009591772324080	0,006018053696776	0,026119781385118	0,00570767097029	0,035745140755858	0,002363831129686	0,022968132679365	0,0047286895031525
REG610	0,007471690132562	0,005146790065287	0,012064810056071	0,006190620011400	0,031459829091095	0,002402570530471	0,011096646963740	0,003501264362580
REG611	0,000365420323343	0,000160978793423	0,000735185779706	0,000375249953640	0,000932425319530	0,000094279336094	0,000563754810275	0,000166287102806
REG612	0,003061054796668	0,001292042347961	0,004541354794734	0,003342200671994	0,009482851923003	0,000570483230884	0,003904646899087	0,001298108281363
REG613	0,001141871718368	0,000313827445227	0,001568869072682	0,001234439635854	0,002307648769153	0,000196541107543	0,001340521941955	0,000342924524269
REG614	3,285736856831390	0,000811350661909	0,003408841014176	0,002379971328166	0,005728855640246	0,000439538185432	0,002516955515713	0,000880964602060
REG615	0,000811350661909	3,396528963871670	0,002267826877558	0,000564397615085	0,004021430321984	0,000382119958179	0,001982455729494	0,000513305879234
REG616	0,003408841014176	0,002267826877558	2,887652193803040	0,002803222546084	0,011364831364913	0,001248759670055	0,009020999410004	0,001975207283260
REG617	0,002379971328166	0,000564397615085	0,002803222546084	3,345922229808890	0,004396823024432	0,0003029272910202	0,001989949077461	0,000817765326484
REG618	0,005728855640246	0,004021430321984	0,011364831364913	0,004396823024432	2,44044488617270	0,001762119878285	0,009610021501572	0,003061867830364
REG619	0,000439538185432	0,000382119958179	0,001248759670055	0,0003029272910202	0,001762119878285	3,500731275307660	0,001110000952874	0,000228590336096
REG620	0,002516955515713	0,001982455729494	0,009020999410004	0,001989949077461	0,009610021501572	0,001110000952874	3,004478865673550	0,001550011886995
REG621	0,000880964602060	0,000513305879234	0,001975207283260	0,000817765326484	0,003061867830364	0,000228590336096	0,001550011886995	3,415053362114480
REG622	0,002146067878140	0,000896410856060	0,004102567685309	0,0022525831830578	0,005578051769084	0,000424120330433	0,003268710608804	0,001040066457241
REG623	0,002261971663610	0,000385033693292	0,00228868847020	0,002183509005794	0,0036989895013952	0,000209345953264	0,0019139480328685	0,000675183894624
REG624	0,00168335994360	0,000976487114578	0,004204940622221	0,001512206847849	0,005173759330352	0,000499020162868	0,0035203558909023	0,000922277738377
REG625	0,009641581848424	0,006173345044425	0,024601603943327	0,007129943027378	0,041183187081262	0,002387272837021	0,019373060832538	0,006029441866625
REG626	0,009206242438845	0,004516774167335	0,025201095742184	0,004687678427835	0,0303855307296655	0,001740651013007	0,019911623724393	0,004936741014380
REG627	0,010075169384564	0,010040754846678	0,037420210051054	0,005109060621103	0,059295907082718	0,004852427716795	0,033898910866624	0,006885670355538
REG628	0,007321845712641	0,006530551290853	0,025359620141126	0,004654673164179	0,043782903775648	0,002304209654568	0,021994948200477	0,005727943799069
REG629	0,008559309773333	0,006352736619466	0,024837215521212	0,003614864574244	0,040187181717581	0,002476823745316	0,020360366931594	0,005422360818915
REG630	0,022382826664902	0,010602367036468	0,036308406466363	0,021204319125191	0,067993706254850	0,005178680643110	0,028903179461124	0,009862847620402

Variabile	REG622	REG623	REG624	REG625	REG626	REG627	REG628	REG629




Variabile	REG622	REG623	REG624	REG625	REG626	REG627	REG628	REG629
REG1	0,000353070762414	0,000235740275489	0,000210182316390	-0,000385061542426	-0,000045911691099	-0,000619899352318	-0,000497352202375	-0,001565793029034
REG4	-0,000104754548498	0,000123277658572	-0,000154315968577	0,000775312144766	0,002059439920495	-0,001026333903358	0,000730211442356	0,001599871856123
REG6	-0,004087628219030	-0,009829199590553	0,001281519792835	-0,012159628155349	0,041197024875589	0,046200548249568	0,014438979361661	0,041496953889744
REG7	0,005353972756544	0,009847203193014	0,0027975247155988	-0,026573180094664	-0,026288622333681	-0,037700815647786	-0,052531636163593	-0,026622202734653
REG12	-10,218452216635600	16,633085132706300	-13,6350928115469900	42,265517927754900	-19,616728699918800	94,7533552372430100	48,421910077842100	-45,364573393407900
REG29	-0,00032604584188	0,000338743349044	0,000135823458247	0,001008115086366	0,001919311582348	0,000022832567191	-0,001428861351817	0,001347640906661
REG30	-0,01055048884986	-0,015972085312937	-0,022632273335863	-0,113583797524920	-0,297327420237560	-0,205041867115720	-0,123801070889700	-0,240493955792030
REG50	0,007575284295367	0,002708220473745	0,009004821171354	0,041182621324948	0,043854296089887	0,087420920306480	0,046928238758840	0,054883632625272
REG551	0,001224817386105	0,0011244566098016	0,00070402316808	0,003566432808270	0,000896215901943	0,00257601116422	0,003180423940252	0,000874663966851
REG552	0,004014290630105	0,003062929463380	0,0032914586665055	0,018404239987129	0,017887121875442	0,021030273754403	0,017474780100490	0,017632809634917
REG553	0,001286468121589	0,001295141648694	0,000877058178703	0,004467939609028	0,002853964527455	0,002365308454908	0,002534047668732	0,002404828241574
REG554	0,004692498185308	0,003502169829710	0,005496494894680	0,054500406963946	0,059291898691617	0,080030489322760	0,061818887907374	0,069767764165340
REG555	0,0044144447433259	0,002382267897609	0,003932056928526	0,019354042851642	0,012847483368771	0,022463123421895	0,016852805543945	0,016381800834226
REG556	0,001263260376773	0,001110804459160	0,000878599476630	0,006852336129574	0,004131645074508	0,007472783971399	0,006941276009355	0,004154994459636
REG557	0,002089939090171	0,001507768333683	0,001711261156073	0,010632527959528	0,006629918548482	0,012889692313912	0,009967329416324	0,006601176397753
REG558	0,000177198244958	0,000183498304740	0,000119337038364	0,000569184051775	0,000332765291371	0,000312560237955	0,000296449852807	0,000260389497924
REG559	0,00272675880047	0,002079002608546	0,0022655337218961	0,016590216742899	0,012649983715580	0,020961479087960	0,017055613876027	0,013385495875991
REG560	0,001912767032445	0,001981105116357	0,001360036370190	0,007095219547838	0,006004913975373	0,005082651737896	0,004602325240428	0,005218478371291
REG561	0,001592179964004	0,001009623935280	0,001533702047297	0,009512455907524	0,009879806393943	0,012629402011710	0,009549446216913	0,010190631869237
REG562	0,005716089285938	0,001230559165582	0,005583978227952	0,027160097809088	0,0319628169223898	0,041161774008763	0,034203046477773	0,033052054569729
REG563	0,000819571373129	0,000731583876897	0,000628636836879	0,003472476804128	0,002395135664764	0,003792995555477	0,002854390971792	0,002338612699715
REG564	0,0014604028665441	0,001059110470665	0,001152384601681	0,004407780386009	0,004848358496887	0,005662636871178	0,004272207143630	0,004446728498908
REG565	0,001774172247330	0,001282416635492	0,001556021886497	0,009570414723884	0,007920761325327	0,010681137885434	0,008431969557261	0,008031487969151
REG566	0,007648816819211	0,0070948856943702	0,006223793663448	0,049633783468855	0,0441981161217538	0,045291879128478	0,043666103150540	0,049389233768936
REG567	0,002526315296812	0,002677803449641	0,001609048573536	0,011528112636000	0,004802186658018	0,006746914380029	0,008214744912935	0,008473722845087
REG568	0,003998971009881	0,003804323266548	0,002518617365144	0,01325265625456	0,007728612422058	0,009166881953413	0,010627738186767	0,006799932537950
REG569	0,000726955087217	0,000414942950141	0,000860255912428	0,00772805125304	0,006910583063035	0,010461454710456	0,007911298481753	0,008486809160120
REG570	0,003121272948755	0,002504118244174	0,002876719962329	0,012840580663857	0,016576656274712	0,016209536576846	0,010221085708987	0,014864931306766
REG571	0,00267616493774	0,002123123534126	0,002053759112579	0,016853678900648	0,01135575109467	0,021300649061336	0,015139004666108	0,013019302578120
REG572	0,006185145349340	0,003915861385245	0,005105825434680	0,029544970578587	0,024457075763766	0,035685341820074	0,030475535518636	0,026757397871363
REG573	0,001008193843772	0,000834466639945	0,000572796016731	0,002645640642705	-0,000169200597095	0,003450041284121	0,003149893079059	0,00008883043828
REG574	0,008274694636987	0,004572417407205	0,008307329965177	0,042569182722378	0,073940957187830	0,076047208694170	0,056162928173427	0,066248602691250
REG575	0,004833172995542	0,004209918586341	0,006063528246501	0,043116732451174	0,056311618736600	0,063062102478220	0,040455833937710	0,061584983162204
REG576	0,001446385902468	0,002062179400173	0,001090424592116	0,016407679639386	0,01161616979941013	0,013778980197732	0,013942763431195	0,012898171088469
REG577	0,0011063075994440	0,005191237132621	0,011838472175944	0,121791345887430	0,113757394805680	0,147649912367270	0,132344744723060	0,119357664016500
REG578	0,008590269808674	0,00452806086814	0,008395315215399	0,113847108486130	0,092873461784010	0,123005169853950	0,123002890527650	0,093874484171440
REG579	0,00044942366735	0,000498893664352	0,000368734675068	0,0038847374222	0,002417907897348	0,004291583371672	0,003531693374530	0,003184999440322
REG580	0,002218814542169	0,002127823024385	0,002343589697475	0,032781969078052	0,024875064364733	0,042848844089597	0,035326588771048	0,032828354110541
REG581	0,001428160258823	0,001301625361082	0,000914504300046	0,005823848149540	0,003964213654905	0,003882839743747	0,005049432071458	0,003546914607128
REG582	0,001512512345552	0,000611071800436	0,001304034640788	0,013181974932378	0,011838599367392	0,013154798034687	0,014966132465950	0,012179617043034
REG583	0,000569735770492	0,000754902262421	0,000350874584562	0,010557268185005	0,0034532568058731	0,008534186255434	0,009651380409825	0,004867744503742
REG584	0,004422457461163	0,001038648760655	0,003977754697304	0,014945937121581	0,005799773721274	0,021273251855354	0,016503949024866	0,018486376672033
REG585	0,004568573420368	0,002409446740119	0,004217016129605	0,043266206891193	0,036820927506106	0,042307292002688	0,044156785818274	0,036693163850306



Variabile	REG622	REG623	REG624	REG625	REG626	REG627	REG628	REG629
REG586	0,00250533640499	0,000509801696418	0,001876645977146	0,007484875607660	0,007527196798316	0,014827692424299	0,014361341843615	0,007752676196755
REG587	0,002786527674955	0,001772578450309	0,002121702197380	0,010189034258458	0,007932323722006	0,004431698692227	0,0073493393630189	0,008983604627166
REG588	0,002945299032639	0,003269934367058	0,001821299324967	0,019630973945372	0,008267744724739	0,014008853208530	0,016094171906584	0,008891440484472
REG589	0,002756588857501	0,00304444445957904	0,0015922696149265	0,013737749468650	0,0011294110676061	0,007343127314325	0,008945239937513	0,001301841258188
REG590	0,001910344595893	0,000873186610704	0,001762033284903	0,008188473049349	0,000000776567646	0,0114881360018657	0,008105603362783	0,005020629241548
REG591	0,001672084128121	0,001465232627480	0,001455009047250	0,008112132845195	0,005225449621693	0,0111294103017747	0,006648486641478	0,0065302673870519
REG592	0,001972317064657	0,000756187920282	0,001980401730813	0,014358961032345	0,014349602920826	0,0233483657006210	0,019195658303568	0,015950301841615
REG593	0,003618641859791	0,002776515582596	0,002470558163708	0,011450112873859	0,009214207388328	0,010646239030858	0,011414594549123	0,008280913908914
REG594	0,002086859420304	-0,000092874264045	0,002070136021067	0,012036549692783	0,008117633152345	0,016358378126635	0,014668300921600	0,010872708449738
REG595	0,001335500013183	0,001288482724695	0,001508442383880	0,014632247412155	0,016869643230326	0,018161973165385	0,014249796399902	0,016367678299251
REG596	0,008210794373392	0,004196883765573	0,006909235231423	0,048918768570548	0,053289260247051	0,084859399973900	0,071130777541130	0,054936952894218
REG597	0,001020410456005	0,000946505506122	0,000818881670588	0,006296069194171	0,002169262375572	0,009081243208322	0,006113331504873	0,004215801162168
REG598	0,002435211417197	0,000448543189082	0,002449608165341	0,009214388757378	0,0061463665381587	0,018258649109693	0,011298331476023	0,010399643069484
REG599	0,003378474558589	0,001540613712192	0,003218165140595	0,027825907325143	0,026181558692711	0,029501917808234	0,029246021121672	0,026647401603870
REG600	0,002823875141712	0,002422266436406	0,001771688304355	0,008951870213107	0,005523493650195	0,006183335761456	0,008033468976441	0,004786410314614
REG601	0,010996851996290	0,009453443618246	0,008347564174157	0,056630706231592	0,035565118852686	0,050820120631184	0,047249492779820	0,042435707940385
REG602	0,00404232293762	0,002467372327101	0,003708691478082	0,017686018423521	0,016535811393058	0,0201203565170658	0,014812688148019	0,019084289494510
REG603	0,002885773801891	0,0014482256896170	0,002591774917346	0,031665029034548	0,020236730835374	0,034724255602023	0,034388826360893	0,026354261409414
REG604	0,007438149690265	0,002597396952531	0,008658428566328	0,058849524729595	0,065651484065420	0,089834741321380	0,066526420745580	0,0768630060695200
REG605	0,00588656658106	0,001553873202244	0,007766507999933	0,058125153416713	0,082220638927150	0,0995534438613490	0,073782805451040	0,084315195868290
REG606	0,003215322462770	0,000875722670963	0,003438478819777	0,032126402001218	0,032460057786241	0,041679448072431	0,037939852371214	0,0338663336744085
REG607	0,011456841454295	0,008796555002140	0,011159327704338	0,091850392762560	0,090424824857110	0,117457320418050	0,093547272538130	0,093560677121050
REG608	0,002421451222448	0,000808301640022	0,002893282432808	0,008549034703606	0,005615845730202	0,025490854795255	0,009035948556697	0,010960887248621
REG609	0,009844909795310	0,005859105513216	0,011066943442806	0,072178871334280	0,098247685622330	0,117638830867160	0,082652842957690	0,097265299615010
REG610	0,007979813147037	0,003057319173236	0,007761546522979	0,029799200288622	0,023886861919760	0,056842858914382	0,034490651258962	0,040302439846386
REG611	0,000335145922830	0,000354907631310	0,000246648841525	0,002062526615244	0,0009038088854779	0,020292313133557	0,01645788174518	0,008663989243774
REG612	0,003268882558866	0,002242294016064	0,002345244160248	0,013235471003335	0,006302469213869	0,016050533869605	0,014119075587606	0,008004585258828
REG613	0,001036851551562	0,000937518000975	0,000723247989523	0,003103135183838	0,001756990988264	0,004141119424270	0,002810393468106	0,001319457000240
REG614	0,002146067878140	0,002261971663610	0,001683538994360	0,009641581848424	0,009206242438845	0,010075169384564	0,007321845712641	0,008559398773333
REG615	0,000896410856060	0,000385033693292	0,000976487114578	0,006173345044425	0,004516774167335	0,010040754846678	0,006530551290853	0,006352736619466
REG616	0,004102567685309	0,00228868847020	0,004204940622221	0,024601603943327	0,025200195742184	0,037420210051054	0,025359620141126	0,024837215521212
REG617	0,002225831830578	0,002183509005794	0,001512206847849	0,007129943027378	0,004687678427835	0,005109060621103	0,004654673164179	0,003614864574244
REG618	0,005578051769084	0,003698995013952	0,005173759330352	0,041183187081262	0,030385307296655	0,055929507082718	0,043782903775648	0,040187181717581
REG619	0,000424120330433	0,000209345953264	0,000499020162868	0,002387272837021	0,001740651013007	0,004852427716795	0,002304209654568	0,002476823745316
REG620	0,003268710608804	0,0001319480328885	0,0003520356809023	0,019373060832538	0,019911623724393	0,033989910866624	0,021994948200477	0,020360366931594
REG621	0,00060066457241	0,000675193894624	0,00092277738377	0,006029441866625	0,004936741014380	0,006886703555538	0,005727943799069	0,005422360181915
REG622	3,255002233453190	0,00164895221375	0,002115454478788	0,010129323756334	0,009314690918063	0,001160446235148	0,009395120157816	0,009036547920475
REG623	0,00164895221375	3,372515942595410	0,0010507715223299	0,008452323058542	0,007928060173763	0,004709472580567	0,004982401546115	0,00638070752236
REG624	0,002115454478788	0,001050771523299	3,273128919925380	0,009237120919588	0,010457276167588	0,013733669017470	0,009221135089386	0,010694094576293
REG625	0,010129323756334	0,008452323058542	0,009237120919588	1,39808907949190	0,088970997168450	0,111336338497120	0,0101658601534760	0,092645055855800
REG626	0,009314690918063	0,007928060173763	0,010457276167588	0,088970997168450	1,534861841967540	0,1119933594328430	0,093788408454240	0,120979265181380
REG627	0,01160446235148	0,004709472580567	0,013733669017470	0,111336338497120	0,111993594328430	0,776926562196740	0,132023378679010	0,125428948900070
REG628	0,009395120157816	0,004982401546115	0,009221135089386	0,101658601534760	0,093788408454240	0,132023378679010	1,285566800539080	0,101506882477350




Variabile	REG622	REG623	REG624	REG625	REG626	REG627	REG628	REG629
REG629	0,009036547920475	0,005838070752236	0,010694094576293	0,092645055855800	0,120979265181380	0,125428948900070	0,101506882477350	1,348495232211610
REG630	0,021970227836845	0,017043866459774	0,018115906555353	0,104295297566750	0,073565652734890	0,125542266758890	0,094348732958850	0,087276238437490
Variabile	REG630							
REG1	0,000826350526069							
REG4	-0,001271057549800							
REG6	-0,056671952443922							
REG7	0,079719759104530							
REG12	24,099011537763300							
REG29	0,000006743318544							
REG30	-0,106759056306860							
REG550	0,084593440260490							
REG551	0,012428758675709							
REG552	0,037608056644942							
REG553	0,0122847622285123							
REG554	0,065508628001160							
REG555	0,041559033557484							
REG556	0,012918507284619							
REG557	0,019591952442929							
REG558	0,001721321302961							
REG559	0,027807866626727							
REG560	0,018734587782879							
REG561	0,014839130965985							
REG562	0,041783695625757							
REG563	0,008231622757302							
REG564	0,013208271849408							
REG565	0,016319397526581							
REG566	0,082759148002560							
REG567	0,031726518901699							
REG568	0,039161721485536							
REG569	0,008863364896164							
REG570	0,027613272193038							
REG571	0,027106868668688							
REG572	0,058589247308665							
REG573	0,010747028075405							
REG574	0,066140676778960							
REG575	0,059287937897347							
REG576	0,019056505215106							
REG577	0,096063182171650							
REG578	0,068010839062320							
REG579	0,006247635329696							
REG580	0,037438849027619							
REG581	0,013272769800479							



Variabile	REG630
REG582	0,011147978507793
REG583	0,008146375073391
REG584	0,050110967777786
REG585	0,033863781920663
REG586	0,019469893577676
REG587	0,023323271286533
REG588	0,031896788710960
REG589	0,028771590325977
REG590	0,024692193319928
REG591	0,017657287147192
REG592	0,019717483552839
REG593	0,032640147951989
REG594	0,015519840516255
REG595	0,013350447586548
REG596	0,081366913617760
REG597	0,014577598168330
REG598	0,024526667913133
REG599	0,025636242244326
REG600	0,026192056199676
REG601	0,115845194880270
REG602	0,038167707081434
REG603	0,032096768522143
REG604	0,076871171130280
REG605	0,052679638574060
REG606	0,025195457803298
REG607	0,116512779334540
REG608	0,030612596629826
REG609	0,092963567620360
REG610	0,092138947510840
REG611	0,003584136044459
REG612	0,033586564890305
REG613	0,010355559504882
REG614	0,0223822676641902
REG615	0,010602367036468
REG616	0,036308406466383
REG617	0,021204319125191
REG618	0,067993706254850
REG619	0,005178680643110
REG620	0,028903179461124
REG621	0,009862847620402
REG622	0,021970227836845
REG623	0,017043866459774
REG624	0,018115906555353




Variabile	REG630
REG625	0,104295297566750
REG626	0,073565652734890
REG627	0,125542266758890
REG628	0,094348732958850
REG629	0,087276238437490
REG630	0,532752218936900




Studio di settore YG44U- Matrice per il calcolo dell'intervallo di confidenza Cluster 13

Variabile	REG1	REG2	REG6	REG11	REG12	REG31
REG1	0,002850172171948	-0,002829434967652	-0,012818267745794	0,761800200182860	59,679855641260500	0,011284734815337
REG2	-0,002829434967652	0,006661367031680	-0,028984975274003	-0,494368653025140	-31,538675627534200	-0,007982326517082
REG6	-0,012818267745794	-0,028984975274003	0,9533331572772900	-25,053506369553600	-700,430838193011000	-0,524185405613770
REG11	0,761800200182860	-0,494368653025140	-25,053506369553600	4,657,657696664310000	-129,916,2668345130000000	-13,668343282495000
REG12	59,679855641260500	-31,538675627534200	-700,430838193011000	-129,916,2668345130000000	65,544,131,427928100000000	-493,042531928308000
REG31	0,011284734815337	-0,007982326517082	-0,524185405613770	-13,668343282495000	-493,042531928308000	2,168163093819210
REG631	-0,000381835161957	0,007938114559140	-0,077003349044700	5,825407154323320	714,137344760617000	-0,634818306177510
REG632	-0,000142481041457	0,000550703381233	-0,010816503007867	5,632704833366460	-1,309,691584246330000	-0,431906307975650
REG633	0,007240165940323	-0,003056745087530	-0,161994486092550	5,616906109683090	-822,789090737428000	-0,059862352293537
REG634	-0,000275994069167	0,000322920207227	0,015635289131065	-3,272048254431080	1,956535816732370	-0,40209800034245
REG635	-0,007443791426966	0,000466098380890	0,129215994702430	4,712675311912610	570,946377673334000	-0,934054069410310
REG636	-0,003421057120870	0,004894539087805	0,048663022893008	-9,208614396646150	277,597419858400000	-0,439268438573830
REG637	0,000774865573607	0,000757709097584	-0,002072185380282	-5,269769739180710	266,674089921782000	-0,058004274940718
REG638	0,001126928703751	-0,003510265126496	0,107906408186290	-12,579028045675400	-357,430642680601000	-0,410489875336910
REG639	-0,000157207607406	0,000506332480839	0,002110303167694	-0,840019845395530	17,603111786576900	-0,046017220740382
REG640	0,002680406210142	-0,008869406980693	-0,051644494555112	9,381786872043650	640,996437846916000	-1,097983460006670

Variabile	REG631	REG632	REG633	REG634	REG635	REG636
REG1	-0,000381835161957	-0,000142481041457	0,007240165940323	-0,000275994069167	-0,007443791426966	-0,003421057120870
REG2	0,007938114559140	0,000550703381233	-0,003056745087530	0,000322920207227	0,000466098380890	0,004894539087805
REG6	-0,077003349044700	-0,010816503007867	-0,161994486092550	0,015635289131065	0,129215994702430	0,048663022893008
REG11	5,825407154323320	5,632704833366460	5,616906109683090	-3,272048254431080	4,712675311912610	-9,208614396646150
REG12	714,137344760617000	-1,309,691584246330000	-822,789090737428000	1,956535816732370	570,946377673334000	277,597419858400000
REG31	-0,634818306177510	-0,431906307975650	-0,059862352293537	-0,040209800034245	-0,934054069410310	-0,439268438573830
REG631	2,609182423348560	0,180952101794130	0,086523364450290	0,018228495420433	0,347649538113680	0,186533671070700
REG632	0,180952101794130	2,8909807523320590	0,097057203507470	0,016352200749110	0,251224794501080	0,139745401970310
REG633	0,086523364450290	0,097057203507470	3,514331488886270	0,007825824135114	0,082461867094260	0,059345249756150
REG634	0,018228495420433	0,016352200749110	0,007825824135114	3,979101256357340	0,026127164996424	0,0250297299887988
REG635	0,347649538113680	0,251224794501080	0,082461867094260	0,026127164996424	2,166587142862490	0,260289036244340
REG636	0,186533671070700	0,139745401970310	0,059345249756150	0,0250297299887988	0,260289036244340	2,871960200439830
REG637	0,035711354642462	0,023128216501529	0,015677399914387	0,007739349445595	0,040645020321135	0,041548312945074
REG638	0,165590707129850	0,152732057329220	0,075735850398520	0,029454710596874	0,240700340027020	0,177682371985850
REG639	0,020184643593484	0,015352778146103	0,007368098641526	0,002631116492243	0,026835576923667	0,01827518194305
REG640	0,502057805926190	0,385088598670240	0,206369758715810	0,040124257418687	0,710093624425680	0,372204412995240



Variabile	REG637	REG638	REG639	REG640
REG1	0,000774865573607	0,001126928703751	-0,000157207607406	0,002680406210142
REG2	0,000757709097584	-0,003510265126496	0,000506332480839	-0,008869406980693
REG6	-0,002072185380282	0,107906408186290	0,002110303167694	-0,051644494555112
REG11	-5,269769739180710	-12,579028045675400	-0,840019845395530	9,381786872043650
REG12	266,674089921782000	-357,430642680601000	17,603111786576900	640,996437846916000
REG31	-0,058004274940718	-0,410489875336910	-0,046017220740382	-1,097983460006670
REG631	0,035711354642462	0,165590707129850	0,020184643593484	0,502057805926190
REG632	0,023128216501529	0,152732057329220	0,015352778146103	0,385088598670240
REG633	0,015577399914387	0,075753850398520	0,007368098641526	0,206369758715810
REG634	0,007739349445595	0,029454710596874	0,002631116492243	0,040124257418687
REG635	0,040645020321135	0,240700340027020	0,026835576923667	0,710093624425680
REG636	0,041548312945074	0,177682371985850	0,018275718194305	0,372204412995240
REG637	3,867158362900670	0,046423685437797	0,004467770014488	0,070214633366670
REG638	0,046423685437797	2,878151261145070	0,018965372278882	0,367159749160690
REG639	0,004467770014488	0,018965372278882	3,998897687768460	0,039635343436655
REG640	0,070214633366670	0,367159749160690	0,039635343436655	1,459665921373910




**Studio di settore YG44U- Matrice per il calcolo dell'intervallo di confidenza
Cluster 14**

Variabile	REG1	REG4	REG32
REG1	0,004052891237915	-0,001048997899570	-0,287801774219180
REG4	-0,001048997899570	0,004947136356657	-0,583980498413690
REG32	-0,287801774219180	-0,583980498413690	125,677583388986000



Studio di settore YG44U- Matrice per il calcolo dell'intervallo di confidenza Cluster 15

Table with columns: Variabile, REG1, REG4, REG6, REG33, REG34, REG641, REG642, REG643. Rows list variables from REG1 to REG667.



Variabile	REG644	REG645	REG646	REG647	REG648	REG649	REG650	REG651
REG1	-0,000903641244045	0,001079302835362	0,000074693174722	-0,008292145775466	0,002270659377000	0,001640182247076	0,000029225667432	0,0016252444493015
REG4	0,001540199380018	-0,000315448437188	0,0000940645401620	0,001949290340483	-0,000433249745089	-0,003656638376846	0,002912948784528	0,001921622015168
REG6	-0,116951830407600	-0,029250737550501	-0,027042253053826	0,124874074143640	-0,022544311850485	0,098767576838620	-0,091954729361280	-0,0691071118566330
REG33	2,138533994802070	0,726634659704400	0,862275668486450	2,876612706097050	-1,075629353777280	-2,321628001717900	-2,2866539827207810	1,363645835282130
REG34	-0,333280891710850	-0,229034263194160	-0,309556371436240	-0,637920597380480	-0,143082278883900	-0,236160823846730	-0,053176248334116	-0,587124559925130
REG641	0,061011373793146	0,032074363422084	0,035093248110798	0,102772666562310	0,026749272800208	0,080430564467950	0,030600010322153	0,053925998782747
REG642	0,054425029305764	0,029587465023822	0,037583523540743	0,104323114465080	0,043926105127581	0,112756769541810	0,075540485964660	0,059601503208634
REG643	0,083871156954440	0,042227519629653	0,043564984045386	0,052154465423378	0,034768590414374	0,049697167834260	0,042330060559200	0,080235594075730
REG644	6,950233947904070	0,066322235459010	0,075771896721900	0,140836063561000	0,043884105422610	0,067657323350790	0,067101136191720	0,131815535361570
REG645	0,066322235459010	8,173871329141750	0,035702873214422	0,0629420833335820	0,025296739253978	0,045409460313331	0,030909751185874	0,062719484504960
REG646	0,075771896721900	0,035702873214422	8,009578107618760	0,083168137538830	0,025460851817259	0,044961308529242	0,036161892030767	0,072519553080840
REG647	0,140836063561000	0,062942083335820	0,083168137538830	6,4593333552004070	0,028110868569351	0,110364610064600	0,039795097549494	0,126038464090670
REG648	0,043884105422610	0,025296739253978	0,025460851817259	0,028110868569351	8,3289966023473380	0,058293969263873	0,043077469783921	0,046781582276863
REG649	0,067623376668760	0,045409460313331	0,044961308529242	0,110364610064600	0,058293969263873	7,008253900942040	0,065554970713140	0,071762483622470
REG650	0,067101136191720	0,030909751185874	0,036161892030767	0,039795097549494	0,043077469783921	0,065554970713140	7,946487093741130	0,066483574535130
REG651	0,131815535361570	0,062719484504960	0,072519553080840	0,126038464090670	0,046781582276863	0,071762483622470	0,066483574535130	7,025677233335860
REG652	0,067623376668760	0,042323205236563	0,051518366421499	0,124303293277790	0,044591636269444	0,108372638211670	0,052767447768867	0,088575175147590
REG653	0,032954133902215	0,021318667896453	0,026576280850513	0,073126126514910	0,031600256620134	0,083161044687850	0,046840181842437	0,043190271582372
REG654	0,024532743661399	0,017135702531404	0,015823962630595	0,026303280456675	0,016194804914222	0,037874165732083	0,009407047432929	0,028075003105060
REG655	0,082449250238220	0,040337362255629	0,044652895828413	0,107304769502090	0,028658262798957	0,069163955217150	0,034353615725982	0,073227048348180
REG656	0,048112679714416	0,041033971345448	0,038898098542321	0,139611203168550	0,040610993881197	0,152701561278320	0,014251932856244	0,056108190812934
REG657	0,046551162099922	0,029474457285423	0,030501249028212	0,0534445807602916	0,040349088087543	0,090209587294500	0,052976745506382	0,052974881646032
REG658	0,048001279139292	0,024651692925790	0,027962151054632	0,055018997588838	0,029616406186449	0,062592989262710	0,047142767940099	0,047589109596176
REG659	0,163374698088000	0,072755436920360	0,078953537504450	0,101596361768580	0,061116380814236	0,079266226725870	0,100485620295300	0,142569382477320
REG660	0,082677945907360	0,044347980112814	0,046483238836075	0,092326486292290	0,064399203411220	0,147757682750620	0,102732312282930	0,076033476141840
REG661	0,231738179027920	0,114374856293080	0,122567759517880	0,276156568144620	0,085049328209700	0,197524517980490	0,100456523295830	0,202444602988500
REG662	0,044326119636475	0,026883097192137	0,0311172356268773	0,082842630841040	0,032896451511785	0,087255183509330	0,044004203795374	0,050492179377372
REG663	0,302266069695950	0,127011319739890	0,153912623571040	0,257626955250490	0,089925319880790	0,102236173975370	0,070044986411510	0,274459649793490
REG664	0,093534342237910	0,0563494281133217	0,053546479531787	0,087205676975380	0,046228383650819	0,093234399776230	0,042358389446378	0,095065745971490
REG665	0,031229043578445	0,016014912442294	0,017459890636410	0,026982442714918	0,012111740506918	0,018892951619158	0,013700937782654	0,031715016831857
REG666	0,089420063424690	0,045946708781040	0,059005162721692	0,212621620517500	0,051142224542718	0,167708318067690	0,082983582057310	0,085259110738290
REG667	0,387495809775170	0,195050281515970	0,220616804398980	0,492905893860950	0,139411198602690	0,306133313359600	0,160669401074790	0,373877384658180



Variabile	REG652	REG653	REG654	REG655	REG656	REG657	REG658	REG659
REG1	0,002504912049593	-0,000121950742506	0,002399338481239	-0,000916587921963	0,002273656571058	0,001991179179297	-0,000238971518763	0,000678724519796
REG4	0,000889737905789	0,000797068842642	-0,001810529638575	-0,000878119355923	-0,006758308843198	-0,000818930196964	0,000590509805918	0,001739381695549
REG6	0,123353880027290	0,075427719304570	0,026047951437816	-0,000515787061160	0,223557966776370	0,026154891765219	-0,008961617653021	-0,216708889348090
REG33	-1,092170998547000	-2,014481821529280	0,1492604431158070	1,004645127063970	-0,290999243075540	-1,840608880694140	-1,1526113346516830	0,795207492125410
REG34	-0,812491763972980	-0,298182904204410	-0,195444417896470	-0,208967513924350	-0,469858280837510	-0,213496025256110	-0,106374098273930	-0,116678740046440
REG641	0,057121736732994	0,040300827986937	0,019656442369135	0,051807794453630	0,085136789145300	0,041989730135561	0,033792716038986	0,058753036470283
REG642	0,093922731172250	0,079807033541280	0,016007196211795	0,047985021832017	0,084683324675510	0,071281626050060	0,057714165287822	0,065321862569360
REG643	0,044951910414745	0,019741344338497	0,022168052607583	0,045933752795569	0,037271077592608	0,036054584185469	0,029159607188918	0,100693772750050
REG644	0,067623376668760	0,032954133902215	0,024532743661399	0,0824449250238220	0,048112679714416	0,046551162099922	0,048001279139292	0,163374698088000
REG645	0,042323205236653	0,021318667896453	0,017135702531404	0,040337362255629	0,041033971345448	0,029474457285423	0,024651692925790	0,072755436920360
REG646	0,051518366421499	0,026576280850513	0,015823962630595	0,044652895828413	0,038898098542321	0,030501249028212	0,027962151054632	0,078953537504450
REG647	0,124303293727790	0,073126126514910	0,026303280456675	0,107304769502090	0,139611203168550	0,053445807602916	0,055018997588838	0,101596361768580
REG648	0,044591636269444	0,031600256620134	0,016194804914222	0,028658262798957	0,040610993881197	0,040349068087543	0,029616406186449	0,061116380814236
REG649	0,108372638211670	0,083161044687850	0,037874165732083	0,069163955217150	0,152701561278320	0,090209587294500	0,062592989262710	0,0792662262725870
REG650	0,052767447768867	0,046840181842437	0,009407047432929	0,034353615725982	0,014251932856244	0,052976745506382	0,047142767940009	0,100485620295300
REG651	0,088575175147590	0,043190271582372	0,028075003105060	0,073227048348180	0,056108190812934	0,052974881646032	0,047589109596176	0,142569382477320
REG652	7,299081870375130	0,077716136889810	0,031628899325042	0,055856956497909	0,113342815596520	0,069936788583490	0,049166279698814	0,058784499603822
REG653	0,077716136889810	8,075741207922950	0,015684551644786	0,032843351262592	0,072567996126500	0,052431928407868	0,038828690951452	0,035277233781146
REG654	0,031628899325042	0,015684551644786	8,799179481680620	0,020901342138137	0,045566484955005	0,021781085189700	0,0124595950519959	0,025107362340082
REG655	0,055856956497909	0,032843351262592	0,020901342138137	7,715105392837670	0,070958999432820	0,038477996183027	0,033378693259071	0,082961607227100
REG656	0,113342815596520	0,072567996126500	0,045566484955005	0,070958999432820	7,339990343750130	0,074220962170070	0,043378926444513	0,0268835451278175
REG657	0,069936788583490	0,052431928407868	0,021781085189700	0,038477996183027	0,074220962170070	7,921599471107300	0,041188936714662	0,061333574497445
REG658	0,049166279698814	0,038828690951452	0,012459590519959	0,033378693259071	0,043378926444513	0,041188936714662	8,186639613008360	0,060657267120216
REG659	0,058784499603822	0,035277233781146	0,025107362340082	0,082961607227100	0,0268835451278175	0,061333574497445	0,060657267120216	6,788637173793140
REG660	0,086898269627690	0,083450121339080	0,024275489130048	0,065547288893140	0,099414914100970	0,092285430511420	0,074082468216020	0,119233873082870
REG661	0,144211499067520	0,086251129108120	0,060439987022500	0,160354031848710	0,195691406744240	0,110405797698870	0,094232190903540	0,244218306929270
REG662	0,076147410159290	0,055742980004050	0,019143569372857	0,040695370548108	0,081482680063200	0,052659296389038	0,039082297805891	0,046154682884188
REG663	0,135460969879450	0,071191424513730	0,032747236780398	0,147456607935760	0,021728001906080	0,090124431178620	0,102326204731910	0,346813198347410
REG664	0,079965253681330	0,040010937781925	0,037040342569072	0,064448439965850	0,097830582786070	0,057206752948190	0,039626394688735	0,102537973814800
REG665	0,022388289269723	0,009505688054212	0,008860147607603	0,019716060142243	0,017891610494312	0,01345726406186	0,010623543579164	0,033651630017741
REG666	0,133334663314700	0,110499713381510	0,024813472058964	0,086727581802910	0,156165544031420	0,092887521334810	0,078084046736050	0,082840582024990
REG667	0,309225118749750	0,162857977165510	0,106409794107580	0,259713789221290	0,323730695199320	0,183411089849480	0,152220211504140	0,379286504965980



Variabile	REG660	REG661	REG662	REG663	REG664	REG665	REG666	REG667
REG1	-0,001295811595463	-0,001408238795422	-0,000001234539909	-0,003022951807097	0,004582008170550	0,001107763315932	-0,006880209357765	0,001670820179322
REG4	-0,000477712248759	-0,000123136638673	0,009249530178760	0,002888855678022	-0,002888855678022	-0,000030456258152	0,00105032371023	-0,001405311837894
REG6	-0,021651281445257	-0,038025595079495	0,067626600008780	-0,324196765448440	0,001522585903665	-0,012586614819547	0,143714254178840	0,040163331566824
REG33	-3,594886033029310	2,568519430249200	-1,401263872936080	2,841460873939700	0,770841176166340	0,413077543450970	-2,387856710180070	4,940993181792270
REG34	0,109523065444330	-0,437534391051220	-0,281223711109020	-0,731743123382480	-0,457090763353320	-0,166570553818580	-0,2465244858369940	-1,763509815322320
REG641	0,074439172595170	0,143773301065330	0,046153571247392	0,0987341350003770	0,055018739252435	0,012964267076076	0,103145024097680	0,223346843618250
REG642	0,129757184837860	0,128704555818030	0,075245868694010	0,123301810076030	0,047877235436068	0,011450007233898	0,1620083385900450	0,216684654575320
REG643	0,051892176673195	0,134729148146200	0,027043788409087	0,164723191832300	0,069823159358270	0,021256905237582	0,033735305235756	0,228018547816640
REG644	0,082677945907360	0,231738179027920	0,044326119636475	0,302266606965950	0,093534342237910	0,031229043578445	0,089420063424690	0,387495809775170
REG645	0,044347980112814	0,114374856293080	0,026883097192137	0,127011319739890	0,053494281133217	0,016014912442294	0,045946708781040	0,195050281515970
REG646	0,046483238836075	0,122567759517880	0,031172356288773	0,153912623571040	0,053546479531787	0,017459890636410	0,059005167221692	0,220616804398980
REG647	0,092326486292290	0,276156568144620	0,082842630841040	0,257626955250490	0,087205676975380	0,026982442714918	0,212621620517500	0,492905893860950
REG648	0,064399203411220	0,085049328209700	0,032896451511785	0,089925319880790	0,046228383650819	0,012111740506918	0,051142224542718	0,139411198602690
REG649	0,147757682750620	0,197524517980490	0,087258183509330	0,102236173975370	0,0932224399776230	0,018892951619158	0,167708318067690	0,306133313359960
REG650	0,102732312282930	0,100456523295830	0,04004203795374	0,170044986411510	0,042358389446378	0,013700937782654	0,082983582057310	0,160669401074790
REG651	0,076033476141840	0,202444602988500	0,050492179377372	0,274459649793490	0,095065745971490	0,031715016831857	0,085259110738290	0,373877384658180
REG652	0,086898269627690	0,144211499067520	0,076147410159290	0,135460969879450	0,079965253681330	0,022388289269723	0,133334663314700	0,309225118749750
REG653	0,083450121339080	0,086251129108120	0,055742980000405	0,071191424513730	0,040010937781925	0,009505688054212	0,110499713381510	0,162857977165510
REG654	0,024275489130048	0,060439987022500	0,019143569372857	0,032747236780398	0,037040342569072	0,008860147607603	0,024813472058964	0,106409794107580
REG655	0,065547288893140	0,160354031848710	0,04096370548108	0,147456607835760	0,064448439965850	0,017916060142243	0,086727581802910	0,259713789221290
REG656	0,099414914100970	0,195691406744240	0,081482680063200	0,021728001906080	0,097830582786070	0,017891610494312	0,156165544031420	0,323730695199320
REG657	0,092285430511420	0,110405797698870	0,052659296389038	0,090124431178620	0,057206752948190	0,013457276406186	0,092887521334810	0,183411089849480
REG658	0,074082468216020	0,094232190903540	0,039082297805891	0,102326204731910	0,039626394688735	0,010623543579164	0,078084046736050	0,152220211504140
REG659	0,119233873082870	0,244218306929270	0,046154682884188	0,346813198347410	0,102537973814800	0,033651630017741	0,082840582024990	0,379286504965980
REG660	6,983388382908610	0,192103253212340	0,084009706440060	0,168544945601170	0,074816356441730	0,016231216743853	0,175878495095280	0,266210166906490
REG661	0,192103253212340	4,795382314897900	0,110060528898300	0,409529285201080	0,185594140154810	0,050358924148835	0,229490794020250	0,713374307748270
REG662	0,084009706440060	0,110060528898300	7,916121678935530	0,084086347474540	0,049862216516348	0,011890577438491	0,109917559703190	0,19384488484979980
REG663	0,168544945601170	0,409529285201080	0,084086347474540	4,934655322698140	0,159988571539860	0,061265596267607	0,169267227104350	0,719809094531700
REG664	0,074816356441730	0,185594140154810	0,049862216516348	0,159988571539860	7,375243236782090	0,026739600085082	0,072356034634330	0,318603570932260
REG665	0,016231216743853	0,050358924148835	0,011890577438491	0,061265596267607	0,026739600085082	8,894760339401930	0,016069540930739	0,093829081839310
REG666	0,175878495095280	0,229490794020250	0,109917559703190	0,169267227104350	0,072356034634330	0,016069540930739	6,517521657447060	0,370387341196800
REG667	0,266210166906490	0,713374307748270	0,19384488484979980	0,719809094531700	0,318603570932260	0,093829081839310	0,370387341196800	2,022093475937730

16A08922

