

**MINISTERO DEL LAVORO
E DELLE POLITICHE SOCIALI**

DECRETO 20 dicembre 2017.

Determinazione delle retribuzioni convenzionali 2018 per i lavoratori all'estero.

IL MINISTRO DEL LAVORO
E DELLE POLITICHE SOCIALI

DI CONCERTO CON

IL MINISTRO DELL'ECONOMIA
E DELLE FINANZE

Visti gli articoli 1 e 4 del decreto-legge 31 luglio 1987, n. 317, convertito, con modificazioni, dalla legge 3 ottobre 1987, n. 398, concernenti le assicurazioni sociali obbligatorie per i lavoratori italiani operanti all'estero ed il sistema di determinazione delle relative contribuzioni secondo retribuzioni convenzionali da fissare annualmente, con decreto del Ministro del lavoro e delle politiche sociali di concerto con il Ministro dell'economia e delle finanze, con riferimento, e comunque in misura non inferiore, ai contratti collettivi nazionali di categoria raggruppati per settori omogenei;

Visto l'art. 51, comma 8-bis, del testo unico delle imposte sui redditi, approvato con decreto del Presidente della Repubblica 22 dicembre 1986, n. 917, che prevede l'utilizzazione, anche ai fini fiscali, delle retribuzioni convenzionali di cui al decreto-legge 31 luglio 1987, n. 317, convertito, con modificazioni, dalla legge 3 ottobre 1987, n. 398, per la determinazione del reddito di lavoro dipendente prestato all'estero;

Visto l'art. 4 della legge 30 dicembre 1991, n. 426, concernente modalità per la determinazione delle basi tributive al fine del computo dell'indennità ordinaria di disoccupazione per i lavoratori italiani rimpatriati;

Visto l'art. 6 del decreto legislativo 2 settembre 1997, n. 314, che, nel modificare l'art. 12, comma 8, della legge 30 aprile 1969, n. 153, ha confermato le disposizioni in materia di retribuzioni convenzionali previste per determinate categorie di lavoratori per la determinazione del reddito da lavoro dipendente ai fini contributivi;

Considerato il decreto interministeriale 22 dicembre 2016, pubblicato nella *Gazzetta Ufficiale* della Repubblica italiana n. 15 del 19 gennaio 2017, relativo alla determinazione delle predette retribuzioni convenzionali dal periodo di paga in corso al 1° gennaio 2017 e fino a tutto il periodo di paga in corso al 31 dicembre 2017;

Considerati i contratti collettivi nazionali di lavoro in vigore per le diverse categorie, raggruppati per settori di riscontrata omogeneità;

Tenuto conto delle proposte formulate dalle parti sociali interessate nonché degli elementi pervenuti dall'ISTAT con nota del 2 ottobre 2017, dall'ENPAIA con nota del 5 ottobre 2017, dall'INAIL in data 5 ottobre 2017 e dall'INPS in sede di Conferenza di servizi;

Ritenuta la necessità di provvedere, per l'anno 2018, alla determinazione delle retribuzioni in questione, anche sulla base delle risultanze della Conferenza di servizi, convocata ai sensi dell'art. 14 della legge n. 241 del 1990 e successive modificazioni ed integrazioni, svoltasi il 6 novembre 2017;

Decreta:

Art. 1.

Retribuzioni convenzionali

A decorrere dal periodo di paga in corso dal 1° gennaio 2018 e fino a tutto il periodo di paga in corso al 31 dicembre 2018, le retribuzioni convenzionali da prendere a base per il calcolo dei contributi dovuti per le assicurazioni obbligatorie dei lavoratori italiani operanti all'estero ai sensi del decreto-legge 31 luglio 1987, n. 317, convertito, con modificazioni, dalla legge 3 ottobre 1987, n. 398, nonché per il calcolo delle imposte sul reddito da lavoro dipendente, ai sensi dell'art. 51, comma 8-bis, del testo unico delle imposte sui redditi, approvato con decreto del Presidente della Repubblica 22 dicembre 1986, n. 917, sono stabilite nella misura risultante, per ciascun settore, dalle unite tabelle, che costituiscono parte integrante del presente decreto.

Art. 2.

Fasce di retribuzione

Per i lavoratori per i quali sono previste fasce di retribuzione, la retribuzione convenzionale imponibile è determinata sulla base del raffronto con la fascia di retribuzione nazionale corrispondente, di cui alle tabelle citate all'art. 1.

Art. 3.

Frazionabilità delle retribuzioni

I valori convenzionali individuati nelle tabelle, in caso di assunzioni, risoluzioni del rapporto di lavoro, trasferimenti da o per l'estero, nel corso del mese, sono divisibili in ragione di ventisei giornate.

Art. 4.

Trattamento di disoccupazione per i lavoratori rimpatriati

Sulle retribuzioni convenzionali di cui all'art. 1 va liquidato il trattamento ordinario di disoccupazione in favore dei lavoratori italiani rimpatriati.

Il presente decreto è pubblicato nella *Gazzetta Ufficiale* della Repubblica italiana.

Roma, 20 dicembre 2017

*Il Ministro del lavoro
e delle politiche sociali*
POLETTI

*Il Ministro dell'economia
e delle finanze*
PADOAN






TABELLA DELLE RETRIBUZIONI CONVENZIONALI 2018

OPERAI E IMPIEGATI - VALORI 2018

SETTORE	QUALIFICHE	FASCIA	RETRIBUZIONE NAZIONALE		RETRIBUZIONE CONVENZIONALE
			Da	Fino a	
Industria	Operai	I		1.990,44	1.990,44
		II	1.990,45	2.107,32	2.107,32
		III	2.107,33	2.224,18	2.224,18
		IV	2.224,19	in poi	2.341,00
	Impiegati	I		2.341,00	2.341,00
		II	2.341,01	2.782,05	2.782,05
		III	2.782,06	3.223,14	3.223,14
		IV	3.223,15	3.664,20	3.664,20
		V	3.664,21	in poi	4.105,25
	Industria edile	Operai	Operai		
Operai specializzati					2.188,61
Operai 4° livello					2.341,00
Impiegati		Impiegati d'ordine			2.341,00
		Impiegati di concetto			2.695,14
		Impiegati direttivi di VI livello			3.335,51
		Impiegati direttivi di VII livello			3.832,76
Autotrasporto e spedizione merci	Operai	I		1.990,44	1.990,44
		II	1.990,45	2.107,32	2.107,32
		III	2.107,33	2.224,18	2.224,18
		IV	2.224,19	in poi	2.341,00
	Impiegati	I		2.341,00	2.341,00
		II	2.341,01	2.782,07	2.782,07
		III	2.782,08	3.223,14	3.223,14
		IV	3.223,15	3.664,20	3.664,20
		V	3.664,21	in poi	4.105,25




Credito	Seconda area professionale				2.490,57
	Terza area professionale	I livello			2.582,78
		II livello			2.917,54
		III livello			3.252,31
		IV livello			3.520,73
Assicurazioni		Ausiliari			2.312,09
		Impiegati d'ordine			2.526,01
		Impiegati di concetto			2.751,51
		Vice capi ufficio			2.955,33
		Capi ufficio			3.248,77
Commercio		Impiegati con funzioni direttive (I livello)			2.538,31
		Impiegati di concetto (II livello)			2.382,92
		Impiegati di concetto (III livello)			2.195,26
		Personale d'ordine (IV livello)			2.117,65
		Altro personale (V livello)			2.045,38
		Altro personale (VI livello)			1.526,43
Trasporto aereo		Impiegati con funzioni importanti determinate aree aziendali			3.537,14
		Impiegati con mansioni specifico contenuto profess.con limitata discrezionalità (funz. III categoria)			3.232,85
		Impiegati di concetto e operatori aeronautici (III livello)			3.031,21
		Impiegati e operai (IV e V livello contrattuale)			2.525,29
		Impiegati e operai (VI,VII, VIII e IX livello contrattuale)			2.426,28
	Agricoltura		Impiegati con autonomia di concezione e potere di iniziativa (I categoria)		
		Impiegati con solo potere di iniziativa (II categoria)			1.594,40
		Impiegati con specifiche funzioni (III categoria)			1.475,87
		Impiegati con funzioni d'ordine (IV categoria)			1.405,76
		Operai specializzati super			1.604,50
		Operai specializzati			1.538,00
		Figure professionali di massimo livello (VII livello)			4.386,38



Industria cinematografica	Figure professionali intermedie (VI livello A e B)		3.810,46
	Assistenti attività professionali e capi squadra (V livello)		3.296,47
	Maestranze qualificate (III e IV livello)		3.133,13
	Aiuti attività tecniche e professionali (II livello)		2.573,72
	Operai generici		2.371,34
	Generici cinematografici		2.258,61
Spettacolo	Impiegati direttivi		2.498,57
	Impiegati con funzioni direttive		2.244,15
	Impiegati di concetto		2.041,05
	Impiegati d'ordine		1.845,92
	Operai specializzati		1.989,73
	Operai		1.746,38
	Professori d'orchestra		2.371,34
	Artisti del coro		1.791,70
	Tersicorei		2.125,64
	Personale artistico e tecnico del teatro di posa, rivista e commedia musicale		1.767,85
Artigianato	Impiegati e operai specializzati		2.358,35
	Impiegati d'ordine e operai qualificati		2.019,37
	Operai		1.862,54

QUADRI VALORI 2018


SETTORE	FASCIA	RETRIBUZIONE NAZIONALE		RETRIBUZIONE CONVENZIONALE
		Da	Fino a	
Industria	I		4.105,25	4.105,25
	II	4.105,26	4.885,45	4.885,45
	III	4.885,46	5.665,67	5.665,67
	IV	5.665,68	6.445,87	6.445,87
	V	6.445,88	7.226,10	7.226,10
	VI	7.226,11	in poi	8.006,22
	I		4.105,25	4.105,25




Industria edile	II	4.105,26	4.422,91	4.422,91
	III	4.422,92	4.740,57	4.740,57
	IV	4.740,58	5.058,23	5.058,23
	V	5.058,24	in poi	5.375,85
Autotrasporto e spedizione merci	I		4.105,25	4.105,25
	II	4.105,26	4.885,44	4.885,44
	III	4.885,45	5.665,64	5.665,64
	IV	5.665,65	6.445,84	6.445,84
	V	6.445,85	7.226,02	7.226,02
	VI	7.226,03	in poi	8.006,20
Credito	I livello			3.322,87
	II livello			3.533,57
	III livello			3.991,23
	IV livello			4.757,89
Agricoltura	Unica			2.972,77
Assicurazioni	I		3.400,56	3.400,56
	II	3.400,57	3.752,90	3.752,90
	III	3.752,91	in poi	4.105,24
Commercio	I		2.468,93	2.468,93
	II	2.468,94	3.107,13	3.107,13
	III	3.107,14	in poi	3.745,29
Trasporto aereo	I	Fino a	4.242,55	4.242,55
	II	4.242,56	4.899,17	4.899,17
	III	4.899,18	in poi	5.555,79

DIRIGENTI - VALORI 2018

SETTORE	FASCIA	RETRIBUZIONE NAZIONALE		RETRIBUZIONE CONVENZIONALE
		Da	Fino a	
	I		6.104,36	6.104,36
	II	6.104,37	7.228,19	7.228,19
	III	7.228,20	8.352,10	8.352,10
	IV	8.352,11	9.476,02	9.476,02



Industria	V	9.476,03	10.599,92	10.599,92
	VI	10.599,93	11.723,48	11.723,48
	VII	11.723,49	12.847,40	12.847,40
	VIII	12.847,41	13.971,31	13.971,31
	IX	13.971,32	15.095,58	15.095,58
	X	15.095,59	in poi	16.219,40
Industria edile	I		6.104,36	6.104,36
	II	6.104,37	7.228,28	7.228,28
	III	7.228,29	8.352,16	8.352,16
	IV	8.352,17	9.476,05	9.476,05
	V	9.476,06	10.599,97	10.599,97
	VI	10.599,98	11.723,87	11.723,87
	VII	11.723,88	12.847,77	12.847,77
	VIII	12.847,78	13.971,68	13.971,68
	IX	13.971,69	15.095,58	15.095,58
	X	15.095,59	in poi	16.219,40
Autotrasporto e spedizione merci	I		6.104,36	6.104,36
	II	6.104,37	7.228,28	7.228,28
	III	7.228,29	8.352,16	8.352,16
	IV	8.352,17	9.476,05	9.476,05
	V	9.476,06	10.599,97	10.599,97
	VI	10.599,98	11.723,87	11.723,87
	VII	11.723,88	12.847,77	12.847,77
	VIII	12.847,78	13.971,68	13.971,68
	IX	13.971,69	15.095,58	15.095,58
	X	15.095,59	in poi	16.219,40
Credito	I		6.104,36	6.104,36
	II	6.104,37	7.298,78	7.298,78
	III	7.298,79	8.493,20	8.493,20
	IV	8.493,21	9.687,62	9.687,62
	V	9.687,63	10.882,04	10.882,04
	VI	10.882,05	12.076,46	12.076,46
	VII	12.076,47	in poi	13.270,88



Agricoltura	Unica			3.993,93
Assicurazioni	I		6.004,62	6.004,62
	II	6.004,63	7.768,27	7.768,27
	III	7.768,28	9.509,19	9.509,19
	IV	9.509,20	11.238,76	11.238,76
	V	11.238,77	in poi	12.968,31
Commercio	I		5.707,59	5.707,59
	II	5.707,60	7.376,41	7.376,41
	III	7.376,42	9.016,35	9.016,35
	IV	9.016,36	in poi	10.656,28
Trasporto aereo	I		6.311,06	6.311,06
	II	6.311,07	8.798,86	8.798,86
	III	8.798,87	11.286,67	11.286,67
	IV	11.286,68	13.717,67	13.717,67
	V	13.717,68	in poi	16.035,00

GIORNALISTI - VALORI 2018

SETTORE	FASCIA	RETRIBUZIONE NAZIONALE		RETRIBUZIONE CONVENZIONALE
		Da	Fino a	
Giornalismo	I		3.866,75	3.866,75
	II	3.866,76	5.236,60	5.236,60
	III	5.236,61	6.606,45	6.606,45
	IV	6.606,46	7.976,30	7.976,30
	V	7.976,31	in poi	9.346,16

18A00281

