



## Documento di Economia e Finanza

# 2022

### Nota di Aggiornamento

### Allegato

**Nota illustrativa sulle leggi pluriennali di spesa in conto capitale a carattere non permanente**

(art. 10-bis della legge di contabilità e finanza pubblica n. 196 del 31 dicembre 2009, come modificata dal D.Lgs. 12 settembre 2018, n. 116)





# Documento di Economia e Finanza

# 2022

## Nota di Aggiornamento

### Allegato

**Nota illustrativa sulle leggi pluriennali di spesa in conto capitale a carattere non permanente**

(art. 10-bis della legge di contabilità e finanza pubblica n. 196 del 31 dicembre 2009, come modificata dal D.Lgs. 12 settembre 2018, n. 116)

Presentato dal Presidente del Consiglio dei Ministri

**Mario Draghi**

e dal Ministro dell'Economia e delle Finanze

**Daniele Franco**





## INDICE

<b>Nota illustrativa</b>	<b>3</b>
Introduzione	3
<b>1. Ambito di indagine e processo di rilevazione delle informazioni</b>	<b>5</b>
<b>2. Principali elementi conoscitivi che emergono dall'analisi delle autorizzazioni pluriennali non permanenti</b>	<b>8</b>
2.1 Autorizzazioni pluriennali di spesa censite	8
2.2 Distribuzione per Ministero e missione delle autorizzazioni pluriennali di spesa	19
2.3 Stanziamenti di bilancio per il triennio 2022-2024 e per il successivo arco temporale pluriennale	21
2.4 Rendicontazione contabile degli esercizi antecedenti al 2021	25
2.5 La rilevazione qualitativa: scopo, attività e stato di attuazione	36
2.6 Le autorizzazioni di spesa riconducibili ai fondi investimento: una rappresentazione aggregata dei dati	39
2.6.1 <i>Il Fondo per il finanziamento degli investimenti e lo sviluppo infrastrutturale del Paese (L. n. 232/2016, art. 1, comma 140)</i> .....	41
2.6.2 <i>Il rifinanziamento del Fondo per il finanziamento degli investimenti e lo sviluppo infrastrutturale del Paese (L. n. 205/2017, art. 1, comma 1072)</i> .....	47
2.6.3 <i>Il Fondo per il rilancio degli investimenti delle Amministrazioni centrali dello Stato e lo sviluppo del Paese (L. n. 145/2018, art. 1, comma 95)</i> .....	52
2.6.4 <i>Il Fondo per il rilancio degli investimenti delle Amministrazioni centrali dello Stato e lo sviluppo del Paese (L. n. 160/2019, art. 1, comma 14)</i> .....	57
2.7 Le autorizzazioni di spesa riconducibili al Piano nazionale complementare al PNRR: una rappresentazione aggregata dei dati	62
<b>3. Appendice statistica</b>	<b>69</b>
3.1 Tavole statistiche delle leggi pluriennali di spesa	69
3.2 Tavole statistiche dei contributi pluriennali	93



## **NOTA ILLUSTRATIVA**

### **INTRODUZIONE**

La legge 31 dicembre 2009 n. 196, di riforma della contabilità e della finanza pubblica, dispone, all'articolo 10-bis, l'aggiornamento del Documento di economia e finanza con apposita Nota (la NADEF), da presentare alle Camere entro il 27 settembre di ogni anno. Ai sensi del terzo comma dell'articolo 10-bis la NADEF è inoltre corredata dalla Nota illustrativa sulle leggi pluriennali di spesa in conto capitale a carattere non permanente, con indicazione, in apposita sezione, di quelle che rivestono carattere di contributi pluriennali.

La presente “Nota illustrativa” si compone di due volumi. Nel primo volume, con l'ausilio di dati di sintesi e tavole statistiche, si offre una visione d'insieme sul fenomeno oggetto di analisi, una breve descrizione del processo di raccolta delle informazioni che hanno permesso la produzione di questo documento, nonché un approfondimento dedicato alle autorizzazioni riconducibili ai Fondi investimento e al Fondo complementare al Piano Nazionale di Ripresa e Resilienza (PNRR).

Nel secondo volume, denominato “Appendice”, conformemente al dettato normativo, vengono riportati, in apposite sezioni dedicate ai singoli Ministeri, i quadri contabili di ciascuna autorizzazione di spesa pluriennale, organizzati per missione e programma, indicando distintamente le autorizzazioni che rivestono carattere di contributi pluriennali. Nel secondo volume è presente, inoltre, un paragrafo che fornisce elementi di guida alla lettura delle informazioni analitiche riportate nei singoli quadri contabili, nonché un prospetto analitico delle autorizzazioni base relative a leggi pluriennali di spesa e contributi pluriennali strutturato per ministero, autorizzazione, missione e programma.

Per ciascuna delle autorizzazioni pluriennali di spesa, siano esse Leggi pluriennali o Contributi pluriennali, i quadri contabili riportano le seguenti informazioni:

- **scadenza dell'autorizzazione;**
- onere complessivo;
- eventuali autorizzazioni rifinanzianti o definanzianti;
- somme complessivamente stanziare;
- somme complessivamente impegnate;
- somme complessivamente erogate;
- residui passivi;
- la programmazione finanziaria di ciascuna legge, tenendo conto degli impegni pluriennali ad **esigibilità (IPE) assunti ai sensi dell'articolo 34, comma 2 della legge n.196/2009 e del piano finanziario dei pagamenti di cui all'articolo 34, comma 7 della medesima legge.**

Tali quadri contabili sono, inoltre, corredati da informazioni che, descrivono **sinteticamente l'attività svolta dalle amministrazioni con le relative risorse nonché da grafici di sintesi delle principali misure contabili, così come emergono dalla rendicontazione dei passati esercizi finanziari.**

Si fa presente che eventuali squadrature evidenziate nelle tavole e nelle tabelle della presente Nota illustrativa **derivano dall'arrotondamento dei dati in milioni di euro.**

Si ringraziano infine, per la preziosa collaborazione fornita, i competenti uffici dei Ministeri e i coesistenti Uffici Centrali del Bilancio che hanno reso possibile, attraverso **la trasmissione delle necessarie informazioni l'arricchimento ed il perfezionamento dei dati contabili disponibili sui sistemi informatici della Ragioneria Generale dello Stato, per una più completa ed esaustiva conoscenza dell'ambito di analisi della presente Nota illustrativa.**



## **1. AMBITO DI INDAGINE E PROCESSO DI RILEVAZIONE DELLE INFORMAZIONI**

L'ambito di indagine della presente Nota illustrativa, individuato con la circolare RGS n. 19 del 28 aprile 2022 in attuazione del **comma 3, dell'art. 10-bis**, della Legge 31 dicembre 2009, n. 196, è circoscritto alle autorizzazioni di spesa pluriennali di carattere non permanente relative a spese di investimento, secondo quanto di seguito specificato.

Per spese di investimento si intendono tutte le spese finalizzate ad incrementare **lo stock di capitale fisico o tecnologico a disposizione dell'Amministrazione la cui** utilità non si esaurisce nel corso di un solo esercizio finanziario; da questo punto di vista la spesa comprende anche eventuali oneri di parte corrente imprescindibilmente connessi alle spese di investimento (come ad esempio interessi su rate di ammortamento di eventuali mutui).

Nel bilancio dello Stato le spese di investimento, così definite, sono classificate prevalentemente nelle seguenti categorie economiche del titolo II: da 21 a 26 (investimenti fissi lordi, contributi agli investimenti e altri trasferimenti in conto capitale) e 31 (acquisizione di attività finanziarie). In alcuni casi tali spese possono essere classificate anche nella categoria 61 - rimborso passività finanziarie (titolo III), laddove riferibili ad autorizzazioni pluriennali di spesa destinate al rimborso di mutui per investimenti. Le uniche spese di parte corrente (titolo I) che rientrano nel dominio di analisi sono rappresentate, come già anticipato, da eventuali spese per il pagamento di interessi (categoria 9 - interessi passivi e redditi da capitale) connessi a prestiti per il finanziamento di spese di investimento come sopra specificate. Sono, invece, escluse le spese in conto capitale (titolo II) per acquisto di beni e servizi dedicati **esclusivamente al funzionamento dell'Amministrazione (come ad esempio mobilio e arredo per gli uffici; attrezzature informatiche hardware e software per gli uffici, non dedicate all'erogazione di particolari servizi).**

Le autorizzazioni di spesa pluriennali non permanenti sono riconducibili alle seguenti tipologie:

- *Leggi pluriennali di spesa*
- *Contributi pluriennali*

Rientrano fra le leggi pluriennali di spesa le autorizzazioni pluriennali per le quali **la norma definisce l'onere complessivo e la sua ripartizione nei vari anni.**

I contributi pluriennali sono autorizzazioni pluriennali per le quali la legge autorizzativa stabilisce un importo annuale, sempre identico, ed un periodo di durata pluriennale (di norma non inferiore a 10 anni), che può essere ricondotto ad un piano di ammortamento, attesa la possibilità di attualizzazione di detti contributi, previa apposita autorizzazione. Si tratta di particolari autorizzazioni di spesa pluriennali per le quali la norma specifica le relative modalità di utilizzo. A valere su tali

autorizzazioni è infatti possibile stipulare operazioni di *mutuo con istituti di credito* il cui onere di ammortamento è posto a carico dello Stato oppure provvedere **all'erogazione diretta** delle risorse a favore del beneficiario. Nel caso della stipula di mutui, al momento dell'attivazione dell'operazione finanziaria, le amministrazioni sono tenute a comunicare al Ministero dell'Economia e delle Finanze, Dipartimento della Ragioneria Generale dello Stato il piano di ammortamento del mutuo con distinta indicazione della quota capitale e della quota interessi. Sulla base di tale comunicazione le risorse complessive del contributo vengono imputate, *pro quota*, tra le spese per interessi passivi (titolo I) e il rimborso di passività finanziarie (titolo III).

La citata Circolare RGS n. 19 ha provveduto a definire il processo di rilevazione **delle informazioni: l'attività ha visto la partecipazione delle amministrazioni centrali** dello Stato (Ministeri) che hanno in gestione leggi pluriennali di spesa di carattere non permanente e dei coesistenti Uffici Centrali del Bilancio tra giugno e luglio 2022.

**L'intero processo di rilevazione è stato organizzato in ambiente Data Warehouse RGS, per il tramite dell'applicativo denominato NILPS (Nota Illustrativa sulle Leggi Pluriennali di Spesa).** Per ciascuna autorizzazione di spesa pluriennale non permanente, tutte le informazioni contabili richieste dalla norma, sono state autonomamente elaborate ed aggiornate alla data del 25 maggio 2022 dal Ministero dell'Economia e delle Finanze - Dipartimento Ragioneria Generale dello Stato - Ispettorato Generale del Bilancio, e rese consultabili alle amministrazioni interessate dalla rilevazione a partire dal 1° giugno 2022.

Inoltre, per una più esaustiva ed adeguata analisi dello stato di attuazione delle autorizzazioni di spesa pluriennale, le informazioni prettamente contabili, riportate in **appositi "Quadri Contabili (QC)", sono state integrate dalle amministrazioni con** informazioni di carattere qualitativo afferenti alle finalità delle risorse ed allo stato di attuazione degli interventi programmati. In particolare, per ciascun piano di formazione contabile concernente una autorizzazione di spesa pluriennale, le amministrazioni hanno compilato, sul nuovo applicativo NILPS, un sintetico questionario dal quale **è stato possibile rilevare le seguenti informazioni: "Scopo della legge", "Attività finanziate", "Stato di attuazione dell'autorizzazione".**

**La rilevazione qualitativa ha offerto alle amministrazioni l'opportunità di esporre** la concreta attività svolta e segnalare le eventuali criticità riscontrate. Lo scopo è **stato quello di poter dare una risposta alle domande: "Cosa si realizza con le risorse pubbliche di ciascuna autorizzazione pluriennale?"; "A che punto siamo con la realizzazione delle relative spese di investimento?"; "Quali sono le principali criticità?".**

Inoltre, con la rilevazione qualitativa, le amministrazioni hanno potuto comunicare le facoltà di flessibilità che intendono esercitare in fase di proposte con la sezione II del Disegno di Legge di Bilancio 2023-2025. In tale ambito si ritiene opportuno richiamare la disciplina in materia di autorizzazioni di spesa pluriennale, introdotta dal D.Lgs. 12 maggio 2016, n. 93 (Riordino della disciplina per la gestione del bilancio e il potenziamento della funzione del bilancio di cassa, in attuazione dell'articolo 42,

comma 1, della legge 31 dicembre 2009, n. 196) e la disciplina in materia di flessibilità di bilancio, con particolare riferimento alla facoltà di rimodulazione orizzontale per **permettere l'adeguamento delle dotazioni** di competenza e di cassa al cronoprogramma dei pagamenti, applicabile, altresì, alle suddette tipologie di autorizzazione.

In particolare, l' articolo 30, comma 2, della legge n. 196/2009 prevede:

- a) per le autorizzazioni pluriennali di spesa in conto capitale, la facoltà di **rimodulazione delle quote annuali ai sensi dell'art. 23, comma 1-ter**, nel rispetto del vincolo finanziario complessivo autorizzato dalla legge, o nel caso di spese a carattere permanente, per il solo triennio di riferimento del bilancio di previsione;
- b) per le sole autorizzazioni di spesa a carattere non permanente, la facoltà della reiscrizione nella competenza degli esercizi successivi delle somme non **impegnate alla chiusura dell'esercizio**.

**Quest'ultima facoltà può essere esercitata** dalle Amministrazioni le quali possono proporre di disporre delle somme stanziata - e non impegnata - non solo come residui di stanziamento ma, in alternativa, previa dichiarazione da presentare in allegato al decreto di accertamento residui (DAR), come risorse da reiscrivere con il Disegno di Legge di Bilancio, dopo il giudizio di parificazione della Corte dei conti, nella competenza degli esercizi successivi, in relazione a quanto riportato nel piano finanziario dei pagamenti, ai sensi del disposto di cui **all'art. 34-bis, comma 3**, della legge n. 196/2009.

Per completezza di informazione, si fa presente che, l'articolo 4-quater del Decreto-Legge 18 aprile 2019, n. 32, così come modificato dal Decreto-Legge 31 maggio 2021, n. 77, ha esteso, in via sperimentale per gli esercizi 2019, 2020, 2021 e 2022, **la facoltà di cui all'art. 30 comma 2, lettera b)** della legge 196/2009, anche alle autorizzazioni di spesa in conto capitale pluriennali a carattere permanente e a quelle annuali. Ciò tuttavia, il suddetto articolo 4-quater **pur ampliando l'ambito di** applicazione della suddetta facoltà, non modifica il dominio di analisi della presente Nota Illustrativa.

## 2. PRINCIPALI ELEMENTI CONOSCITIVI CHE EMERGONO DALL'ANALISI DELLE AUTORIZZAZIONI PLURIENNALI NON PERMANENTI

### 2.1 AUTORIZZAZIONI PLURIENNALI DI SPESA CENSITE

Ciascuna autorizzazione di spesa pluriennale di carattere non permanente, è caratterizzata da un esercizio di attivazione e da un esercizio di scadenza. Pertanto ogni anno lo stock delle autorizzazioni pluriennali gestite e censite in questo volume subisce modifiche per ingressi (*autorizzazioni in*) o uscite (*autorizzazioni out*) dal campo di rilevazione.

Alla presente rilevazione risultano “**uscite**” dal dominio di analisi 34 autorizzazioni di spesa di cui 17 relative a leggi pluriennali e 17 relative a contributi pluriennali. Si tratta di autorizzazioni scadute nel periodo trascorso dall'ultima rilevazione e che hanno esaurito i loro effetti finanziari (cfr. tabella 1).

**TABELLA 1 - AUTORIZZAZIONI USCITE DAL CAMPO DI OSSERVAZIONE, SCADUTE SUCCESSIVAMENTE ALLA SCORSA RILEVAZIONE, PER MINISTERO (milioni di euro)**

Autorizzazione base	Anno Attivazione - Scadenza	Tipologia Autorizzazione	Stanziamiento complessivo	Pagato
<b>ECONOMIA E FINANZE</b>				
DL n. 119 / 2018 art. 24 quater, comma 1 FONDO EVENTI CALAMITOSI	2019-2020	Legge	544,60	529,60
DL n. 203 / 2005 art. 5, comma 3 bis CONTRIBUTO RCA SICILIA	2006-2020	Contributo	150,00	150,00
LB n. 145 / 2018 art. 1, comma 126 FONDO FINALIZZATO AGLI INVESTIMENTI NELL'AMBITO DEGLI ACCORDI TRA LO STATO E LE REGIONI A STATUTO SPECIALE	2019-2020	Legge	18,80	18,80
LB n. 205 / 2017 art. 1, comma 758 SISMA EMILIA	2019-2020	Legge	72,50	72,50
LB n. 232 / 2016 art. 1, comma 63 CREDITO IMPOSTA PER INCENTIVI ACQUISTO BENI STRUMENTALI	2016-2019	Legge	20,00	-
LF n. 266 / 2005 art. 1, comma 100 SOMME DA ASSEGNARE ALLA PRESIDENZA DEL CONSIGLIO DEI MINISTRI PER ONERI DERIVANTI DALLA CONCESSIONE DI CONTRIBUTI PER INTERVENTI NEI TERRITORI COLPITI DA CALAMITA' NATURALI	2006-2020	Contributo	25,46	25,46
LF n. 296 / 2006 art. 1, comma 975 ALTA VELOCITA'	2006-2020	Contributo	1.500,00	1.500,00
LS n. 147 / 2013 art. 1, comma 48, punto C MUTUI PRIMA CASA	2014-2020	Legge	770,37	770,37
LS n. 183 / 2011 art. 33, comma 1 bis, punto 1 FONDO PICCOLE OPERE	2008-2013	Legge	338,16	313,91
<b>SVILUPPO ECONOMICO</b>				
LF n. 266 / 2005 art. 1, comma 95, punto 1 PROSEGUIMENTO DEL PROGRAMMA DI SVILUPPO UNITA' NAVALE CLASSE FREMM	2006-2020	Contributo	419,98	419,98

**TABELLA 1 - AUTORIZZAZIONI USCITE DAL CAMPO DI OSSERVAZIONE, SCADUTE SUCCESSIVAMENTE ALLA SCORSA RILEVAZIONE, PER MINISTERO (milioni di euro)**

Autorizzazione base	Anno Attivazione - Scadenza	Tipologia Autorizzazione	Stanziamiento complessivo	Pagato
LF n. 350 / 2003 art. 4, comma 176, punto 4 INTERVENTI PER L'INDUSTRIA AERONAUTICA	2004-2020	Contributo	749,98	749,98
<b>INTERNO</b>				
DL n. 113 / 2016 art. 6 bis, comma 3 POTENZIAMENTO VIGILI DEL FUOCO	2016-2018	Legge	29,72	29,72
DL n. 174 / 2012 art. 4, comma 1 FONDO DI ROTAZIONE PER LE ANTICIPAZIONI AGLI ENTI LOCALI IN SITUAZIONE DI GRAVE SQUILIBRIO FINANZIARIO	2012-2020	Legge	2.227,50	2.227,50
L n. 161 / 2017 art. 29, comma 2, punto A MODIFICHE AL CODICE DELLE LEGGI ANTIMAFIA E DELLE MISURE DI PREVENZIONE, DI CUI AL DECRETO LEGISLATIVO 6 SETTEMBRE 2011, N. 159, AL CODICE PENALE E ALLE NORME DI ATTUAZIONE, DI COORDINAMENTO E TRANSITORIE DEL CODICE DI PROCEDURA PENALE E ALTRE DISPOSIZIONI. DELEGA AL GOVERNO PER LA TUTELA DEL LAVORO NELLE AZIENDE SEQUESTRATE E CONFISCATE ART. 29	2018-2020	Legge	2,54	2,54
<b>TRANSIZIONE ECOLOGICA</b>				
L n. 426 / 1998 art. 1, comma 1, punto A INTERVENTI DI BONIFICA E RIPRISTINO AMBIENTALE DEI SITI INQUINATI	2001-2020	Contributo	57,80	57,80
<b>INFRASTRUTTURE E MOBILITA' SOSTENIBILI</b>				
DL n. 109 / 2018 art. 6, comma 1 PROGETTAZIONE E REALIZZAZIONE DI INFRASTRUTTURE DI ALTA AUTOMAZIONE PER GENOVA	2018-2020	Legge	30,00	30,00
LF n. 311 / 2004 art. 1, comma 453 COSTRUZIONE S.S. N.38 DI ACCESSO ALLA VALTELLINA	2006-2020	Contributo	30,00	30,00
LF n. 350 / 2003 art. 4, comma 176, punto C SISTEMA IDROVIARIO PADANO-VENETO	2004-2019	Contributo	301,28	301,28
LF n. 388 / 2000 art. 144, comma 1, punto N LIMITI DI IMPEGNO AUTORIZZATI AI FINI DI AGEVOLARE LO SVILUPPO DELL'ECONOMIA E DELL'OCCUPAZIONE	2002-2017	Contributo	192,28	192,28
L n. 166 / 2002 art. 13, comma 2, punto B ACQUISTO AUTOBUS	2004-2018	Contributo	306,40	306,40
L n. 166 / 2002 art. 15, comma 1 INTERVENTI SICUREZZA STRADALE (ANAS)	2002-2020	Contributo	300,00	300,00
L n. 166 / 2002 art. 25 INTERVENTI AEROPORTUALI	2004-2021	Contributo	139,84	139,84
L n. 211 / 1992 art. 10, comma 1 CONTRIBUTI PER I COLLEGAMENTI FERROVIARI CON AREE AEROPORTUALI ESPOSITIVE ED UNIVERSITARIE	2000-2017	Contributo	70,53	64,26
LS n. 208 / 2015 art. 1, comma 654, punto 1 SPESE PER IL FUNZIONAMENTO DELL'AUTOSTRADA FERROVIARIA ALPINA	2016-2018	Legge	27,94	27,94
<b>UNIVERSITA' E RICERCA</b>				
LB n. 205 / 2017 art. 1, comma 347 REALIZZAZIONE DEL PROGETTO ESOF 2020 TRIESTE	2017-2020	Legge	1,20	1,20

**TABELLA 1 - AUTORIZZAZIONI USCITE DAL CAMPO DI OSSERVAZIONE, SCADUTE SUCCESSIVAMENTE ALLA SCORSA RILEVAZIONE, PER MINISTERO (milioni di euro)**

Autorizzazione base	Anno Attivazione - Scadenza	Tipologia Autorizzazione	Stanziamiento complessivo	Pagato
<b>LS n. 190 / 2014 art. 1, comma 175</b> SPESE PER LA PARTECIPAZIONE ITALIANA AI PROGRAMMI DELL'AGENZIA SPAZIALE EUROPEA E PER I PROGRAMMI SPAZIALI NAZIONALI DI RILEVANZA STRATEGICA	2014-2020	Legge	926,00	926,00
<b>DIFESA</b>				
<b>DLG n. 66 / 2010 art. 607</b> INTERFORZE	2006-2020	Contributo	825,00	825,00
<b>POLITICHE AGRICOLE ALIMENTARI E FORESTALI</b>				
<b>DL n. 192 / 2003 art. 1, comma 1, punto A</b> PROVVIDENZE IMPRESE AGRICOLE	2003-2018	Contributo	127,21	127,21
<b>LB n. 205 / 2017 art. 1, comma 130</b> INTERVENTI IN FAVORE DELLA ZOOOTECNIA NELLE ZONE MONTANE	2018-2020	Legge	20,00	20,00
<b>CULTURA</b>				
<b>DL n. 109 / 2018 art. 14, comma 4</b> PIANO STRAORDINARIO NAZIONALE DI MONITORAGGIO E CONSERVAZIONE DEI BENI CULTURALI IMMOBILI	2019-2020	Legge	20,00	20,00
<b>DL n. 7 / 2005 art. 3, comma 1</b> INTERVENTI PER I BENI E LE ATTIVITA' CULTURALI	2006-2020	Contributo	81,65	81,65
<b>LB n. 145 / 2018 art. 1, comma 619</b> CONSERVAZIONE, POTENZIAMENTO E REALIZZAZIONE DI PROGETTI SPERIMENTALI RELATIVI AD INIZIATIVE IN MATERIA DI SICUREZZA DEL PATRIMONIO CULTURALE	2019-2020	Legge	0,54	0,54
<b>LB n. 145 / 2018 art. 1, comma 619, punto A</b> CONSERVAZIONE, POTENZIAMENTO E REALIZZAZIONE DI PROGETTI SPERIMENTALI RELATIVI AD INIZIATIVE IN MATERIA DI SICUREZZA DEL PATRIMONIO CULTURALE	2019-2020	Legge	0,38	0,38
<b>L n. 237 / 1999 art. 8, comma 1</b> IMPIANTI DI PREVENZIONE E SICUREZZA A TUTELA DEL PATRIMONIO CULTURALE	1999-2020	Contributo	130,17	130,17
<b>Totale</b>			<b>10.457,83</b>	<b>10.392,31</b>

Successivamente alla scorsa rilevazione sono “entrate” nel campo di osservazione 72 nuove autorizzazioni base (cfr. tabella 2) a carattere pluriennale.

**TABELLA 2 - AUTORIZZAZIONI ENTRATE NEL CAMPO DI OSSERVAZIONE, CENSITE SUCCESSIVAMENTE ALLA SCORSA RILEVAZIONE, PER MINISTERO (milioni di euro)**

Autorizzazione base	Anno Scadenza	Tipologia Autorizzazione	Stanziamiento complessivo
<b>ECONOMIA E FINANZE</b>			
<b>DL n. 121 / 2021 art. 12, comma 1</b> ISTITUZIONE NELLO STATO DI PREVISIONE DEL MINISTERO DELL'ECONOMIA E DELLE FINANZE, PER IL SUCCESSIVO TRASFERIMENTO ALL'AGENZIA PER LA COESIONE TERRITORIALE, DEL «FONDO CONCORSI PROGETTAZIONE E IDEE PER LA COESIONE TERRITORIALE»	2022	Legge	161,51
<b>DL n. 121 / 2021 art. 16, comma 3 bis</b> ADEGUAMENTO PISTA BOB EUGENIO MONTI	2023	Legge	44,50
<b>DL n. 121 / 2021 art. 2, comma 2 quinquies decies, punto A</b> COSTITUZIONE SOCIETÀ PER ATTIVITÀ GESTIONE AUTOSTRADE STATALI	2024	Legge	52,00
<b>DL n. 77 / 2021 art. 36 bis, comma 1</b> CONTRIBUTO ALLA REGIONE CALABRIA PER L'ATTUAZIONE DEGLI INTERVENTI STRAORDINARI DI COMPETENZA REGIONALE NEI SETTORI DELLA PREVENZIONE RISCHIO IDROGEOLOGICO E IDRAULICO	2023	Legge	80,00
<b>LB n. 160 / 2019 art. 1, comma 530</b> BANCA AFRICANA	2027	Legge	160,00
<b>LB n. 160 / 2019 art. 1, comma 533</b> IBRD	2024	Legge	350,00
<b>LB n. 234 / 2021 art. 1, comma 28, punto 1</b> CREDITO D'IMPOSTA SISMA ECO BONUS	2029	Legge	8.635,10
<b>LB n. 234 / 2021 art. 1, comma 375</b> SOSTEGNO EDITORIA	2023	Legge	230,00
<b>LB n. 234 / 2021 art. 1, comma 385</b> POVERTY REDUCTION AND GROWN TRUST	2026	Legge	101,00
<b>LB n. 234 / 2021 art. 1, comma 391</b> PROGRAMMA ASI-ARTEMIS	2024	Legge	130,00
<b>LB n. 234 / 2021 art. 1, comma 394</b> COMPLETAMENTO RETE CORE-TEN-T	2035	Legge	5.000,00
<b>LB n. 234 / 2021 art. 1, comma 395</b> CDP RFI PARTE INVESTIMENTI	2036	Legge	5.750,00
<b>LB n. 234 / 2021 art. 1, comma 396</b> CDP RFI - PARTE SERVIZI	2027	Legge	5.100,00

**TABELLA 2 - AUTORIZZAZIONI ENTRATE NEL CAMPO DI OSSERVAZIONE, CENSITE SUCCESSIVAMENTE ALLA SCORSA RILEVAZIONE, PER MINISTERO (milioni di euro)**

Autorizzazione base	Anno Scadenza	Tipologia Autorizzazione	Stanziamiento complessivo
LB n. 234 / 2021 art. 1, comma 416 INTERVENTI OPERE IDRAULICHE	2024	Legge	15,00
LB n. 234 / 2021 art. 1, comma 420 GIUBILEO 2025	2026	Legge	1.335,00
LB n. 234 / 2021 art. 1, comma 448, punto 1 DANNI PATRIMONIO PRIVATO E ATTIVITA' PRODUTTIVE	2027	Legge	250,00
LB n. 234 / 2021 art. 1, comma 465 SUPPORTO TECNICO-OPERATIVO AREE TERREMOTATE	2026	Legge	4,00
LB n. 234 / 2021 art. 1, comma 472 FONDO RISCHIO SISMICO	2029	Legge	200,00
LB n. 234 / 2021 art. 1, comma 473 LOTTA INCENDI BOSCHIVI	2024	Legge	150,00
LB n. 234 / 2021 art. 1, comma 476 AMMODERNAMENTO PARCO INFRASTRUTTURALE GDF	2036	Legge	340,00
LB n. 234 / 2021 art. 1, comma 817 CONTRIBUTO ALLA REGIONE SARDEGNA PER MANUTENZIONE STRAORDINARIA STRUTTURE ARSENALE MILITARE MARINA LA MADDALENA	2024	Legge	10,50
<b>SVILUPPO ECONOMICO</b>			
DL n. 4 / 2022 art. 10 MODIFICA ALL'ARTICOLO 1, COMMA 1057-BIS DELLA LEGGE N. 178/2020 - INNALZAMENTO DA 20 A 50 MILIONI DI EURO DEL LIMITE DEGLI INVESTIMENTI IN BENI STRUMENTALI AD ALTO CONTENUTO TECNOLOGICO AGEVOLABILI CON CREDITO D'IMPOSTA	2028	Legge	124,80
LB n. 178 / 2020 art. 1, comma 1065 UTILIZZABILITÀ IN UN'UNICA QUOTA ANNUALE DEL CREDITO D'IMPOSTA SU BENI STRUMENTALI NUOVI (EX SUPER AMMORTAMENTO EFFETTUATI A DECORRERE DAL 16 NOVEMBRE 2020 E FINO AL 31 DICEMBRE 2021.AI SENSI DELL'ART. 1 COMMA 1059-BIS L 178-2020	2025	Legge	8.449,70
LB n. 178 / 2020 art. 1, comma 154 ACCORDI PER L'INNOVAZIONE	2035	Legge	1.100,00
LB n. 234 / 2021 art. 1, comma 44 PROROGA DEL CREDITO D'IMPOSTA PER INVESTIMENTI IN BENI STRUMENTALI «TRANSIZIONE 4.0»	2028	Legge	6.872,50

INTERNO



TABELLA 2 - AUTORIZZAZIONI ENTRATE NEL CAMPO DI OSSERVAZIONE, CENSITE SUCCESSIVAMENTE ALLA SCORSA RILEVAZIONE, PER MINISTERO (milioni di euro)

Autorizzazione base	Anno Scadenza	Tipologia Autorizzazione	Stanziamiento complessivo
<b>DL n. 120 / 2021 art. 2, comma 1</b> ACQUISIZIONE DI MEZZI OPERATIVI, TERRESTRI E AEREI, E DI ATTREZZATURE PER IL RAFFORZAMENTO DELLA CAPACITÀ OPERATIVA DELLE COMPONENTI STATALI NELLE ATTIVITÀ DI PREVENZIONE E LOTTA ATTIVA CONTRO GLI INCENDI BOSCHIVI	2026	Legge	262,80
<b>LB n. 234 / 2021 art. 1, comma 407</b> CONTRIBUTI PER INVESTIMENTI FINALIZZATI ALLA MANUTENZIONE STRAORDINARIA DELLE STRADE COMUNALI, DEI MARCIAPIEDI E DELL'ARREDO URBANO	2023	Legge	300,00
<b>TRANSIZIONE ECOLOGICA</b>			
<b>DL n. 111 / 2019 art. 2, comma 1, punto 1</b> PROGRAMMA SPERIMENTALE BUONO MOBILITA'	2021	Legge	60,00
<b>LB n. 234 / 2021 art. 1, comma 513</b> FINANZIAMENTO INTERVENTI DI RIPRISTINO DELLE OPERE DI COLLETTAMENTO O DEPURAZIONE DELLE ACQUE, IN CASI DI URGENZA CORRELATI AD EVENTI CALAMITOSI	2024	Legge	15,00
<b>INFRASTRUTTURE E MOBILITA' SOSTENIBILI</b>			
<b>DLG n. 50 / 2016 art. 202, comma 1</b> PROGETTAZIONE INFRASTRUTTURE SVILUPPO PAESE	2023	Legge	70,00
<b>DL n. 103 / 2021 art. 2</b> SOMME DESTINATE ALLA REALIZZAZIONE DI APPRODI TEMPORANEI E DI INTERVENTI COMPLEMENTARI PER LA SALVAGUARDIA DI VENEZIA E DELLA SUA LAGUNA	2026	Legge	157,00
<b>DL n. 109 / 2018 art. 5, comma 2</b> ASSEGNAZIONE RISORSE STRAORDINARIE A REGIONE LIGURIA PER IL RINNOVO DEL PARCO MEZZI UTILIZZATI NELLA CITTÀ METROPOLITANA DI GENOVA	2023	Legge	40,00
<b>DL n. 121 / 2021 art. 1, comma 6 quater</b> FONDO PER LA TRASFORMAZIONE DIGITALE DEI SERVIZI DELLA MOTORIZZAZIONE E PER LA CYBERSICUREZZA	2024	Legge	75,00
<b>DL n. 121 / 2021 art. 2, comma 2 quinquies</b> CONTRIBUTO PER LA REDAZIONE DELLA PROGETTAZIONE DI FATTIBILITÀ TECNICO-ECONOMICA PER LA MESSA IN SICUREZZA DELLA STRADA STATALE 1 VIA AURELIA TRA I COMUNI SANREMO E VENTIMIGLIA	2023	Legge	8,00
<b>DL n. 121 / 2021 art. 3, comma 1</b> ISTITUZIONE DEL FONDO PER FINANZIARE I COSTI DI IMPLEMENTAZIONE DEL SISTEMA EUROPEO DI GESTIONE DEL TRAFFICO FERROVIARIO EUROPEAN RAIL TRAFFIC MANAGEMENT SYSTEM (ERTMS)	2026	Legge	300,00
<b>DL n. 121 / 2021 art. 4, comma 1 quater</b> ACQUISTO E AMMODERNAMENTO DELLA COMPONENTE INFORMATICA, PER IL PROGRESSIVO TRASFERIMENTO IN SOGEI, AL FINE DI ASSICURARE PROTOCOLLI E MISURE DI CYBERSICUREZZA DEL SISTEMA INFORMATICO	2036	Legge	168,00

**TABELLA 2 - AUTORIZZAZIONI ENTRATE NEL CAMPO DI OSSERVAZIONE, CENSITE SUCCESSIVAMENTE ALLA SCORSA RILEVAZIONE, PER MINISTERO (milioni di euro)**

Autorizzazione base	Anno Scadenza	Tipologia Autorizzazione	Stanziamiento complessivo
<b>DL n. 121 / 2021 art. 4, comma 3 ter</b> CONTRIBUZIONE AL RINNOVO, PER L'ACQUISTO DI MEZZI SU GOMMA AD ALIMENTAZIONE ALTERNATIVA, DA ADIBIRE AI SERVIZI DI TRASPORTO PUBBLICO LOCALE	2035	Legge	96,00
<b>DL n. 16 / 2020 art. 3, comma 12 bis</b> INTERVENTI NEI TERRITORI DELLE REGIONI LOMBARDIA E VENETO E DELLE PROVINCE AUTONOME DI TRENTO E DI BOLZANO PER LE OLIMPIADI INVERNALI 2026	2026	Legge	1.394,00
<b>DL n. 34 / 2019 art. 47, comma 1 bis</b> FONDO SALVA OPERE	2022	Legge	122,50
<b>DL n. 73 / 2021 art. 1 septies, comma 8</b> FONDO PER LA REVISIONE DEI PREZZI DEI MATERIALI NEI CONTRATTI PUBBLICI PER FRONTEGGIARE GLI AUMENTI ECCEZIONALI DEI PREZZI DI ALCUNI MATERIALI DA COSTRUZIONE VERIFICATISI NEL PRIMO SEMESTRE DELL'ANNO 2021	2022	Legge	350,00
<b>LB n. 145 / 2018 art. 1, comma 1031, punto B bis</b> EROGAZIONE CONTRIBUTI PER L'INSTALLAZIONE DI SISTEMI DI RIQUALIFICAZIONE ELETTRICA	2022	Legge	14,00
<b>LB n. 160 / 2019 art. 1, comma 18</b> COMPLETAMENTO DEL POLO METROPOLITANO M1-M5 DI CINISELLO-MONZA BETTOLA	2021	Legge	15,00
<b>LB n. 160 / 2019 art. 1, comma 19</b> RYDER CUP 2022	2022	Legge	50,00
<b>LB n. 234 / 2021 art. 1, comma 392</b> FONDO PER LA STRATEGIA DI MOBILITA' SOSTENIBILE	2034	Legge	2.000,00
<b>LB n. 234 / 2021 art. 1, comma 393</b> METROPOLITANE NELLE GRANDI AREE URBANE	2036	Legge	3.700,00
<b>LB n. 234 / 2021 art. 1, comma 397</b> CONTRATTO DI PROGRAMMA ANAS 2021-2025	2036	Legge	4.550,00
<b>LB n. 234 / 2021 art. 1, comma 400</b> CONTRIBUTO IN FAVORE DI SOCIETA' AUTOSTRADA TIRRENICA SPA	2026	Legge	200,00
<b>LB n. 234 / 2021 art. 1, comma 403</b> CONTRIBUTO PER LA REALIZZAZIONE DELL'AUTOSTRADA REGIONALE CISPADANA	2027	Legge	200,00
<b>LB n. 234 / 2021 art. 1, comma 405</b> PROGRAMMI DI MANUTENZIONE STRAORDINARIA, ADEGUAMENTO FUNZIONALE E RESILIENZA AI CAMBIAMENTI CLIMATICI DELLA VIABILITA' STRADALE	2036	Legge	3.350,00
<b>LB n. 234 / 2021 art. 1, comma 446</b> CENTENARIO DELL'IMPIANTO DELL'AUTODROMO DI MONZA	2023	Legge	20,00
<b>LB n. 234 / 2021 art. 1, comma 952</b>	2024	Legge	40,00

**TABELLA 2 - AUTORIZZAZIONI ENTRATE NEL CAMPO DI OSSERVAZIONE, CENSITE SUCCESSIVAMENTE ALLA SCORSA RILEVAZIONE, PER MINISTERO (milioni di euro)**

<b>Autorizzazione base</b>	<b>Anno Scadenza</b>	<b>Tipologia Autorizzazione</b>	<b>Stanziamiento complessivo</b>
INFRASTRUTTURE STRADALI OLIMPIADI MILANO CORTINA 2020-2026 - INTERVENTI RIQUALIFICAZIONE DELLA VARIANTE LECCO-BERGAMO			
<b>UNIVERSITA' E RICERCA</b>			
<b>DL n. 152 / 2021 art. 25 ter, comma 1</b> PROGETTO DI RILEVANTE INTERESSE INTERNAZIONALE "LEGACY EXPO 2020 DUBAI"	2026	Legge	7,00
<b>DL n. 18 / 2020 art. 100, comma 1</b> ISTITUZIONE DEL FONDO PER LE ESIGENZE EMERGENZIALI DEL SISTEMA DELL'UNIVERSITA', DELLE ISTITUZIONI DI ALTA FORMAZIONE ARTISTICA MUSICALE E COREUTICA E DEGLI ENTI DI RICERCA	2021	Legge	36,00
<b>LB n. 234 / 2021 art. 1, comma 325</b> CONTRASTO DELLA «XYLELLA FASTIDIOSA»	2024	Legge	15,00
<b>DIFESA</b>			
<b>DL n. 152 / 2021 art. 7, comma 4 bis</b> SOMME DA ATTRIBUIRE ALL'AGENZIA INDUSTRIE DIFESA PER INTERVENTI DI AMMODERNAMENTO, MANUTENZIONE STRAORDINARIA E MESSA IN SICUREZZA DEGLI IMPIANTI DELLE UNITA' PRODUTTIVE DELL'AGENZIA COERENTEMENTE CON GLI OBIETTIVI DI TRANSIZIONE DIGITALE DELLA PUBBLICA AMMINISTRAZIONE E DI SUPPORTO NELLA MIGRAZIONE AL CLOUD PREVISTI DAL PIANO NAZIONALE DI RIPRESA.	2023	Legge	18,40
<b>LB n. 160 / 2019 art. 1, comma 622</b> FONDO PER LA PROGETTAZIONE E LA REALIZZAZIONE DEGLI INTERVENTI DI BONIFICA DEL MINISTERO DELLA DIFESA	2023	Legge	46,00
<b>LB n. 234 / 2021 art. 1, comma 475</b> ARMA DEI CARABINIERI- REALIZZAZIONE NUOVE CASERME DEMANIALI	2036	Legge	700,00
<b>POLITICHE AGRICOLE ALIMENTARI E FORESTALI</b>			
<b>DL n. 104 / 2020 art. 64, comma 1, punto A</b> INCREMENTO RISORSE GARANZIE ISMEA	2025	Legge	465,00
<b>LB n. 178 / 2020 art. 1, comma 128</b> FONDO PER LO SVILUPPO E IL SOSTEGNO DELLE FILIERE AGRICOLE , DELLA PESCA E DELL'ACQUACOLTURA	2023	Legge	455,00
<b>LB n. 178 / 2020 art. 1, comma 138</b> FONDO RILANCIO DELLE FILIERE MINORI	2024	Legge	32,75
<b>LB n. 234 / 2021 art. 1, comma 530</b> FONDO PER L'ATTUAZIONE LA STRATEGIA FORESTALE NAZIONALE	2032	Legge	420,00
<b>LB n. 234 / 2021 art. 1, comma 855</b> FONDO PER LA TUTELA DEL TERRITORIO E DELLE INFESTAZIONI FITOSANITARIE PER LE ZONE INTERESSATE DALL' EPIDEMIA DELL'IPS TYPOGRAPHUS	2023	Legge	6,00
<b>LB n. 234 / 2021 art. 1, comma 865</b>	2024	Legge	1,50

**TABELLA 2 - AUTORIZZAZIONI ENTRATE NEL CAMPO DI OSSERVAZIONE, CENSITE SUCCESSIVAMENTE ALLA SCORSA RILEVAZIONE, PER MINISTERO (milioni di euro)**

Autorizzazione base	Anno Scadenza	Tipologia Autorizzazione	Stanziamiento complessivo
FONDO PER LO SVILUPPO DELLE COLTURE DI PIANTE AROMATICHE E OFFICINALI BIOLOGICHE			
<b>LB n. 234 / 2021 art. 1, comma 868, punto 2</b> FONDO PER IL SOSTEGNO DELLE ECCELLENZE DELLA GASTRONOMIA E DELL'AGROALIMENTARE ITALIANO	2023	Legge	56,00
<b>CULTURA</b>			
<b>DL n. 34 / 2020 art. 183, comma 2</b> ISTITUZIONE DEL FONDO EMERGENZE IMPRESE E ISTITUZIONI CULTURALI A SOSTEGNO DELLE LIBRERIE, DELL'INTERA FILIERA DELL'EDITORIA, NONCHÉ DEI MUSEI E DEGLI ALTRI ISTITUTI E LUOGHI DELLA CULTURA NON APPARTENENTI ALLO STATO, ALLE REGIONI E AGLI ALTRI ENTI TERRITORIALI DI CUI ALL'ARTICOLO 101 DEL DECRETO LEGISLATIVO 22 GENNAIO 2004, N. 42	2022	Legge	60,00
<b>DL n. 73 / 2021 art. 65 bis, comma 1</b> FONDO PER IL RESTAURO E GLI ALTRI INTERVENTI CONSERVATIVI SU BENI IMMOBILI DI INTERESSE STORICO E ARTISTICO	2022	Legge	2,00
<b>LB n. 160 / 2019 art. 1, comma 375, punto 1</b> CONSERVAZIONE, POTENZIAMENTO, REALIZZAZIONE DI PROGETTI SPERIMENTALI	2035	Legge	410,98
<b>LB n. 234 / 2021 art. 1, comma 350</b> SOMME PER LA PROMOZIONE E SOSTEGNO DELLA FILIERA DELL'EDITORIA LIBRARIA DESTINATE ALL'ACQUISTO DI LIBRI	2023	Legge	60,00
<b>LB n. 234 / 2021 art. 1, comma 364</b> CONSERVAZIONE E LA FRUIZIONE DEL PATRIMONIO ARCHIVISTICO, PER L'ACQUISTO DI IMMOBILI DESTINATI AGLI ARCHIVI DI STATO E PER LA REALIZZAZIONE DI INTERVENTI DI ADEGUAMENTO ANTINCENDIO E SISMICO DEGLI ISTITUTI ARCHIVISTICI	2025	Legge	100,00
<b>SALUTE</b>			
<b>L n. 116 / 2021 art. 7, comma 1</b> REALIZZAZIONE APPLICAZIONE MOBILE INTEGRATA CON IL 118	2023	Legge	0,75
<b>TURISMO</b>			
<b>LB n. 234 / 2021 art. 1, comma 176</b> FONDO PER LA REALIZZAZIONE DI INTERVENTI PER L'ACCESSIBILITA' TURISTICA PER LE PERSONE CON DISABILITA'	2024	Legge	18,00
<b>LB n. 234 / 2021 art. 1, comma 368</b> FONDO UNICO PER IL TURISMO DI CONTO CAPITALE	2025	Legge	250,00
<b>Totale</b>			<b>65.363,29</b>

L'attuale coorte delle autorizzazioni base attive relative a leggi pluriennali di spesa e contributi pluriennali censite con la presente rilevazione include complessivamente 857 autorizzazioni, distribuite tra le diverse amministrazioni. Come evidenziato dalla nota alla sottostante tabella 3, i totali in essa riportati risultano maggiori a causa della contemporanea gestione delle medesime autorizzazioni da parte di più amministrazioni.

TABELLA 3 - NUMERO AUTORIZZAZIONI RELATIVE A LEGGI E CONTRIBUTI PLURIENNALI PER MINISTERO<sup>(\*)</sup>

Ministero	Leggi	Contributi
ECONOMIA E FINANZE	132	38
SVILUPPO ECONOMICO	69	18
LAVORO E POLITICHE SOCIALI	2	0
GIUSTIZIA	18	0
AFFARI ESTERI E COOPERAZIONE INTERNAZIONALE	16	0
ISTRUZIONE	15	2
INTERNO	53	9
TRANSIZIONE ECOLOGICA	40	6
INFRASTRUTTURE E MOBILITA' SOSTENIBILI	186	104
UNIVERSITA' E RICERCA	19	13
DIFESA	28	0
POLITICHE AGRICOLE ALIMENTARI E FORESTALI	38	12
CULTURA	30	17
SALUTE	19	0
TURISMO	2	0
<b>Totale</b>	<b>667*</b>	<b>219*</b>

<sup>(\*)</sup>Il numero totale delle autorizzazioni base relative a leggi pluriennali e quelle relative a contributi pluriennali per Ministero differisce dal numero effettivo (857) poiché alcune autorizzazioni sono attive su più Stati di previsione.

Nella successiva tabella 4 le medesime autorizzazioni sono distribuite tra le missioni in cui si articola il bilancio dello Stato.

TABELLA 4 - NUMERO DI AUTORIZZAZIONI RELATIVE A LEGGI E CONTRIBUTI PLURIENNALI PER MISSIONE (\*)

Missione	Leggi	Contributi
1 Organi costituzionali, a rilevanza costituzionale e Presidenza del Consiglio dei ministri	7	0
3 Relazioni finanziarie con le autonomie territoriali	35	20
4 L'Italia in Europa e nel mondo	13	2
5 Difesa e sicurezza del territorio	28	0
6 Giustizia	18	0
7 Ordine pubblico e sicurezza	43	18
8 Soccorso civile	38	8
9 Agricoltura, politiche agroalimentari e pesca	36	12
10 Energia e diversificazione delle fonti energetiche	15	0
11 Competitività e sviluppo delle imprese	82	18
12 Regolazione dei mercati	2	0
13 Diritto alla mobilità e sviluppo dei sistemi di trasporto	99	49
14 Infrastrutture pubbliche e logistica	99	52
15 Comunicazioni	8	0
16 Commercio internazionale ed internazionalizzazione del sistema produttivo	3	0
17 Ricerca e innovazione	29	0
18 Sviluppo sostenibile e tutela del territorio e dell'ambiente	30	8
19 Casa e assetto urbanistico	10	2

**TABELLA 4 - NUMERO DI AUTORIZZAZIONI RELATIVE A LEGGI E CONTRIBUTI PLURIENNALI PER MISSIONE (\*)**

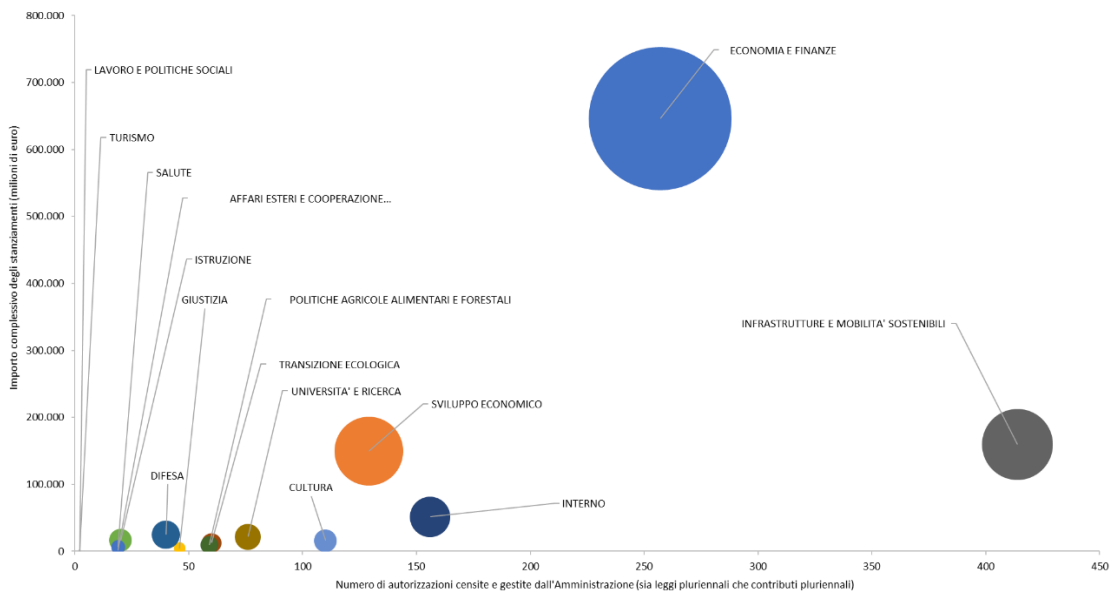
	<b>Missione</b>	<b>Leggi</b>	<b>Contributi</b>
20	Tutela della salute	13	0
21	Tutela e valorizzazione dei beni e attivita' culturali e paesaggistici	30	17
22	Istruzione scolastica	14	1
23	Istruzione universitaria e formazione post-universitaria	6	13
26	Politiche per il lavoro	2	0
27	Immigrazione, accoglienza e garanzia dei diritti	3	0
28	Sviluppo e riequilibrio territoriale	7	0
29	Politiche economico-finanziarie e di bilancio e tutela della finanza pubblica	18	7
30	Giovani e sport	6	4
31	Turismo	2	0
32	Servizi istituzionali e generali delle amministrazioni pubbliche	27	0
	<b>Totale</b>	<b>723</b>	<b>231</b>

*(\*) Il numero totale delle autorizzazioni base relative a leggi pluriennali, e quelle relative a contributi pluriennali per missione differisce dal numero effettivo poiché alcune autorizzazioni sono attive su più missioni.*

## 2.2 DISTRIBUZIONE PER MINISTERO E MISSIONE DELLE AUTORIZZAZIONI PLURIENNALI DI SPESA

Le autorizzazioni pluriennali relative alla spesa per investimenti, oggetto della presente Nota illustrativa, si concentrano, come mostra il grafico 1, in modo particolare in alcune amministrazioni centrali.

**GRAFICO 1 – LEGGI PLURIENNALI E CONTRIBUTI PLURIENNALI: ONERI COMPLESSIVI E NUMERO DI AUTORIZZAZIONI PER MINISTERO**



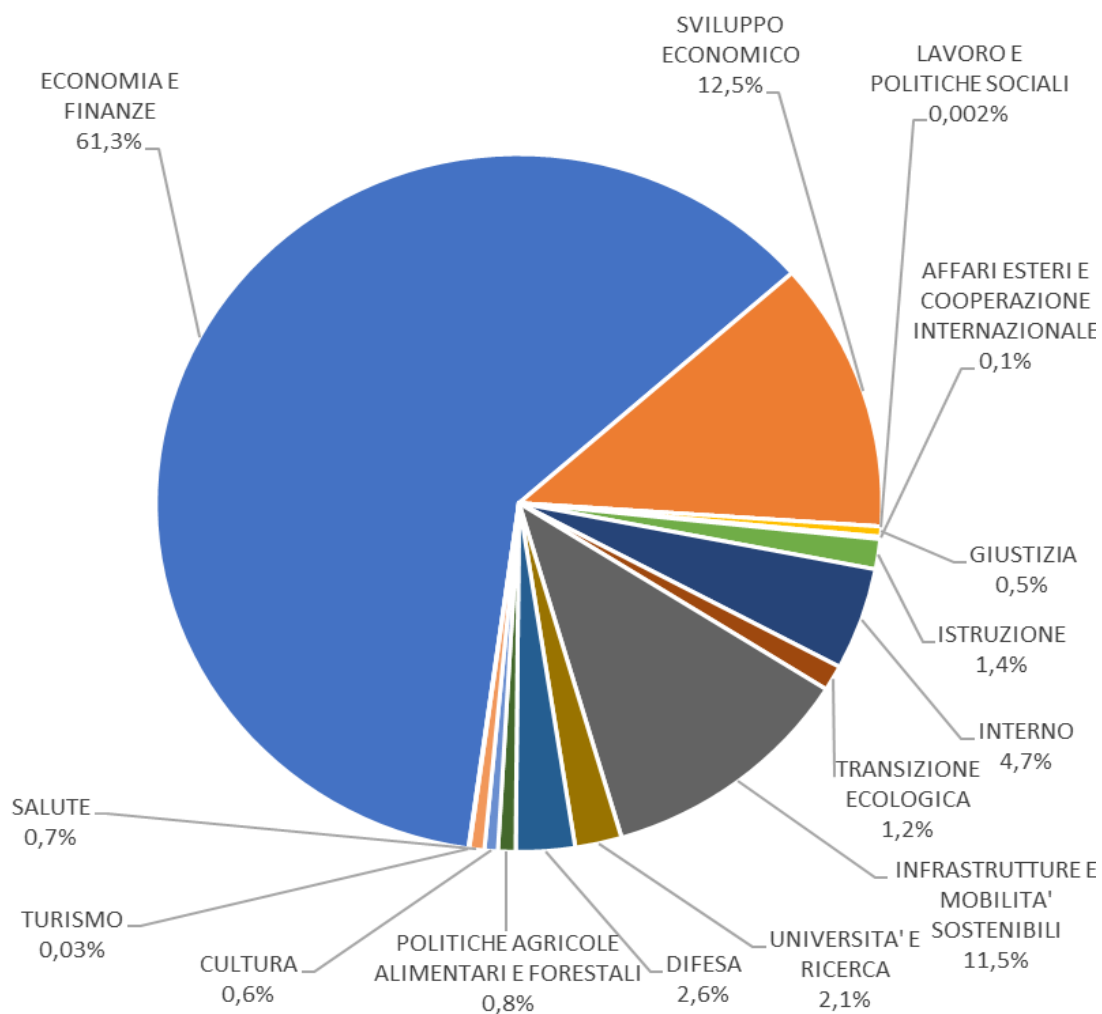
Il grafico 1, riferito al complesso delle autorizzazioni pluriennali (sia leggi che contributi), riporta in ascissa il numero totale di autorizzazioni censite e attualmente gestite dai vari Ministeri ed in ordinata l'onere complessivo delle relative risorse stanziare; la dimensione della bolla che rappresenta la singola amministrazione è proporzionale a tale valore. Le amministrazioni che gestiscono un numero maggiore di leggi pluriennali sono, rispettivamente, il Ministero delle Infrastrutture e della mobilità sostenibili e il Ministero dell'Economia e delle Finanze.

Se invece focalizziamo l'attenzione sull'ammontare complessivo delle risorse gestite, l'ordine si inverte, con il primato che passa al Ministero dell'Economia e delle Finanze, cui seguono il Ministero delle Infrastrutture e della Mobilità Sostenibili e il Ministero dello Sviluppo Economico, che gestisce un minor numero di autorizzazioni, ma con oneri complessivi relativamente più elevati. Tutte le altre amministrazioni gestiscono un minor numero di autorizzazioni per risorse complessive più contenute.

Tale rappresentazione viene sostanzialmente confermata dalla distribuzione degli oneri complessivi tra Ministeri, distintamente per le leggi pluriennali (grafico 2) e per i contributi (grafico 3). Tutti i ministeri gestiscono autorizzazioni di spesa pluriennale

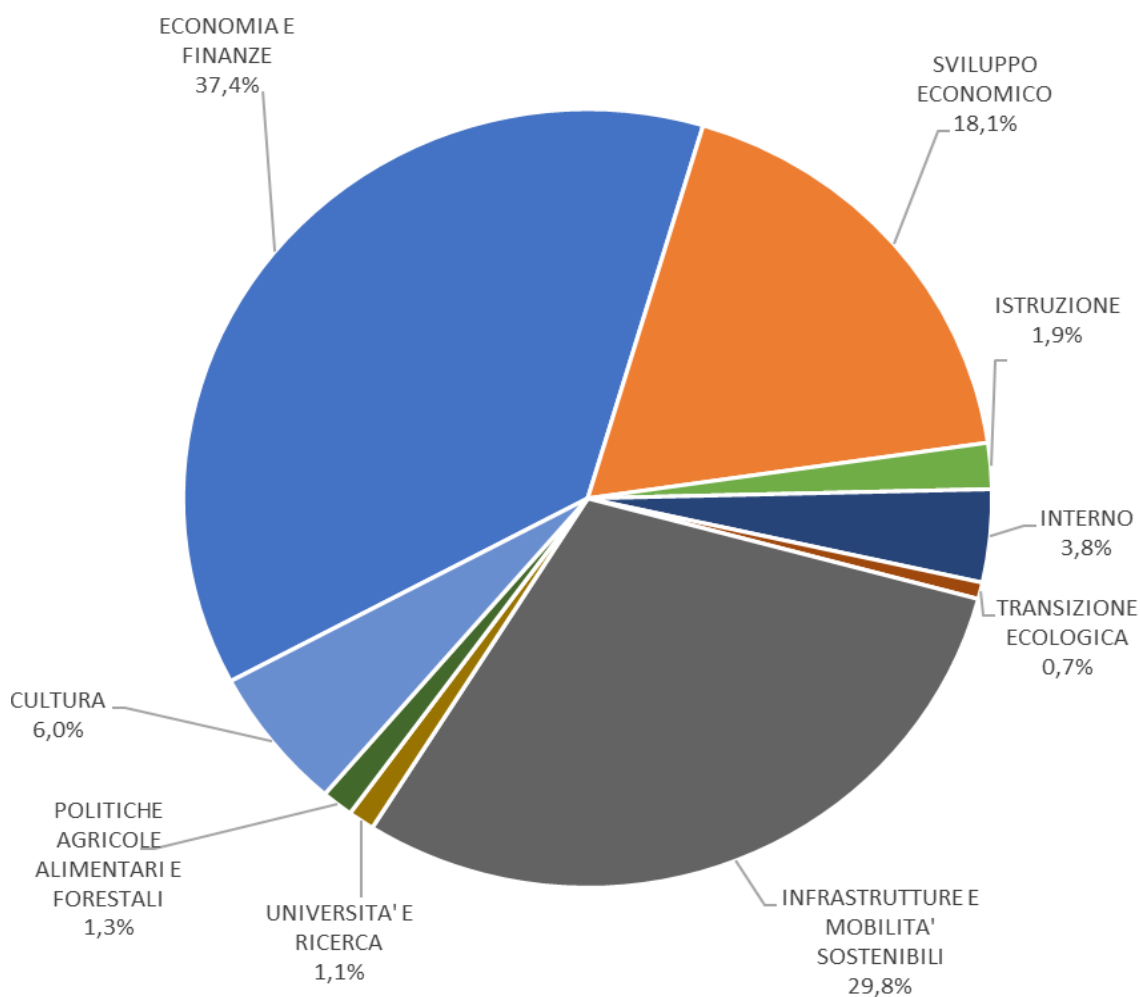
mentre sono sei i ministeri che gestiscono leggi pluriennali di spesa, ma non anche contributi pluriennali: il Ministero del Lavoro e delle politiche sociali, il Ministero della Giustizia, il Ministero degli Affari Esteri e della Cooperazione Internazionale, il Ministero della Difesa, il Ministero della Salute e il Ministero del Turismo.

GRAFICO 2 – LEGGI PLURIENNALI DI SPESA: ONERI COMPLESSIVI PER MINISTERO. DISTRIBUZIONE PERCENTUALE





**GRAFICO 3 – CONTRIBUTI PLURIENNALI: ONERI COMPLESSIVI PER MINISTERO DISTRIBUZIONE PERCENTUALE**



### **2.3 STANZIAMENTI DI BILANCIO PER IL TRIENNIO 2022-2024 E PER IL SUCCESSIVO ARCO TEMPORALE PLURIENNALE**

Le autorizzazioni di spesa pluriennale a carattere non permanente presentano, nel loro complesso, un ammontare di stanziamenti per il triennio 2022-2024 e il successivo arco pluriennale pari a 656.599,95 milioni di euro di cui 606.809,09 relativi a leggi pluriennali di spesa e 49.790,86 riguardanti contributi pluriennali. I dati relativi alle risorse stanziare sono aggiornati al 25 maggio 2022 al fine di consentire agli utenti delle amministrazioni di fornire il loro contributo informativo in relazione ad una situazione contabile “stabilizzata”.

La tabella 5 mostra, distintamente per leggi pluriennali e contributi, la distribuzione per ministero degli stanziamenti, sia in valori assoluti che in termini percentuali.

**TABELLA 5 - LEGGI E CONTRIBUTI PLURIENNALI: STANZIAMENTI COMPLESSIVI (TRIENNIO 2022-2024 E SUCCESSIVO ARCO PLURIENNALE), PER MINISTERO (milioni di euro e dati percentuali)**

Ministero	Stanziamiento Definitivo 2022-2024 e pluriennale					
	Leggi	%	Contributi	%	TOTALE	%
2 ECONOMIA E FINANZE	370.016,73	61,0	20.677,56	41,5	390.694,29	59,5
3 SVILUPPO ECONOMICO	64.588,77	10,6	8.365,14	16,8	72.953,91	11,1
4 LAVORO E POLITICHE SOCIALI	5,80	0,0	-	-	5,80	0,0
5 GIUSTIZIA	3.591,25	0,6	-	-	3.591,25	0,5
6 AFFARI ESTERI E COOPERAZIONE INTERNAZIONALE	204,39	0,0	-	-	204,39	0,0
7 ISTRUZIONE	10.812,11	1,8	2.340,00	4,7	13.152,11	2,0
8 INTERNO	36.881,97	6,1	970,91	1,9	37.852,88	5,8
9 TRANSIZIONE ECOLOGICA	7.339,15	1,2	67,16	0,1	7.406,31	1,1
10 INFRASTRUTTURE E MOBILITA' SOSTENIBILI	71.700,80	11,8	8.089,84	16,2	79.790,64	12,2
11 UNIVERSITA' E RICERCA	6.944,78	1,1	339,74	0,7	7.284,52	1,1
12 DIFESA	22.602,38	3,7	-	-	22.602,38	3,4
13 POLITICHE AGRICOLE ALIMENTARI E FORESTALI	3.897,89	0,6	286,39	0,6	4.184,28	0,6
14 CULTURA	4.461,91	0,7	8.654,12	17,4	13.116,03	2,0
15 SALUTE	3.493,16	0,6	-	-	3.493,16	0,5
16 TURISMO	268,00	0,0	-	-	268,00	0,0
<b>Totale</b>	<b>606.809,09</b>	<b>100</b>	<b>49.790,86</b>	<b>100</b>	<b>656.599,95</b>	<b>100</b>

Nel complesso, ossia considerando l'insieme delle leggi pluriennali e dei contributi, le missioni su cui incide maggiormente l'ammontare degli stanziamenti pluriennali di spesa per il triennio 2022-2024 e gli anni successivi sono: **“L'Italia in Europa e nel mondo”** (16,8%); **“Sviluppo e riequilibrio territoriale”** (16,7%); **“Diritto alla mobilità e sviluppo dei sistemi di trasporto”** (14,7%); **“Competitività e sviluppo delle imprese”** (17,4%); **“Relazioni finanziarie con le autonomie territoriali”** (7,9%); **“Infrastrutture pubbliche e logistica”** (8,2%); Queste missioni nel complesso assorbono **circa l'82%** degli stanziamenti complessivi. (cfr. tabella 6).

La distribuzione delle leggi pluriennali per missione, mostra che in termini di stanziamenti le risorse a carattere pluriennale sono attribuite prevalentemente alle missioni **“Relazioni finanziarie con le autonomie territoriali”**, **“L'Italia in Europa e nel mondo”**, **“Sviluppo e riequilibrio territoriale”**, **“Diritto alla mobilità e sviluppo dei sistemi di trasporto”**, **“Competitività e sviluppo delle imprese”** e **“Infrastrutture pubbliche e logistica”**, che, nel loro complesso, assorbono oltre **l'80%** degli stanziamenti delle leggi pluriennali per il complesso del triennio 2022-2024 e il successivo arco di tempo pluriennale.

La distribuzione degli stanziamenti complessivi dei contributi pluriennali per missione evidenzia che l'88% degli stessi sono allocati sulle missioni "Relazioni finanziarie con le autonomie territoriali", "L'Italia in Europa e nel mondo", "Diritto alla mobilità e sviluppo dei sistemi di trasporto", "Competitività e sviluppo delle imprese" e Tutela e valorizzazione dei beni e attività culturali e paesaggistici (cfr. tabella 6).

**TABELLA 6 - LEGGI E CONTRIBUTI PLURIENNALI: STANZIAMENTI COMPLESSIVI (TRIENNIO 2022-2024 E SUCCESSIVO ARCO PLURIENNALE), PER MISSIONE (milioni di euro e dati percentuali)**

Missione	Stanziamiento Definitivo 2022-2024 e pluriennale					
	Leggi	%	Contributi	%	TOTALE	%
1 Organi costituzionali, a rilevanza costituzionale e Presidenza del Consiglio dei ministri	1.707,00	0,3	-	-	1.707,00	0,3
3 Relazioni finanziarie con le autonomie territoriali	36.715,00	6,1	15.020,96	30,2	51.735,96	7,9
4 L'Italia in Europa e nel mondo	104.458,83	17,2	5.781,08	11,6	110.239,91	16,8
5 Difesa e sicurezza del territorio	22.602,38	3,7	-	-	22.602,38	3,4
6 Giustizia	3.591,25	0,6	-	-	3.591,25	0,5
7 Ordine pubblico e sicurezza	7.424,23	1,2	82,59	0,2	7.506,82	1,1
8 Soccorso civile	17.524,23	2,9	423,95	0,9	17.948,18	2,7
9 Agricoltura, politiche agroalimentari e pesca	3.471,89	0,6	286,39	0,6	3.758,28	0,6
10 Energia e diversificazione delle fonti energetiche	3.385,29	0,6	-	-	3.385,29	0,5
11 Competitività e sviluppo delle imprese	105.821,00	17,4	8.365,14	16,8	114.186,14	17,4
12 Regolazione dei mercati	-	-	-	-	-	-
13 Diritto alla mobilità e sviluppo dei sistemi di trasporto	90.559,08	14,9	5.985,55	12,0	96.544,63	14,7
14 Infrastrutture pubbliche e logistica	51.818,92	8,5	1.947,87	3,9	53.766,79	8,2
15 Comunicazioni	1.356,00	0,2	-	-	1.356,00	0,2
16 Commercio internazionale ed internazionalizzazione del sistema produttivo	10,80	0,0	-	-	10,80	0,0
17 Ricerca e innovazione	11.242,97	1,9	-	-	11.242,97	1,7
18 Sviluppo sostenibile e tutela del territorio e dell'ambiente	4.386,51	0,7	67,16	0,1	4.453,67	0,7
19 Casa e assetto urbanistico	3.426,03	0,6	142,06	0,3	3.568,09	0,5
20 Tutela della salute	3.019,71	0,5	-	-	3.019,71	0,5
21 Tutela e valorizzazione dei beni e attività culturali e paesaggistici	4.418,47	0,7	8.654,12	17,4	13.072,59	2,0
22 Istruzione scolastica	10.812,11	1,8	2.340,00	4,7	13.152,11	2,0
23 Istruzione universitaria e formazione post-universitaria	2.625,99	0,4	339,74	0,7	2.965,73	0,5
26 Politiche per il lavoro	5,80	0,0	-	-	5,80	0,0
27 Immigrazione, accoglienza e garanzia dei diritti	10,63	0,0	-	-	10,63	0,0
28 Sviluppo e riequilibrio territoriale	109.445,70	18,0	-	-	109.445,70	16,7
29 Politiche economico-finanziarie e di bilancio e tutela della finanza pubblica	5.745,35	0,9	114,85	0,2	5.860,20	0,9
30 Giovani e sport	123,80	0,0	239,40	0,5	363,20	0,1
31 Turismo	268,00	0,0	-	-	268,00	0,0
32 Servizi istituzionali e generali delle amministrazioni pubbliche	832,12	0,1	-	-	832,12	0,1
<b>Totale</b>	<b>606.809,09</b>	<b>100</b>	<b>49.790,86</b>	<b>100</b>	<b>656.599,95</b>	<b>100</b>

Focalizzando l'analisi sulla distribuzione per titolo e categoria economica (cfr. tabella 7), le leggi pluriennali censite riguardano spese classificate tutte in conto capitale (Titolo II). In tale ambito, le categorie che presentano la più elevata percentuale di stanziamenti triennali 2022-2023-2024 e pluriennali sono la categoria 22-Contributi agli investimenti ad amministrazioni pubbliche (58,2%) e la categoria

23-Contributi agli investimenti ad imprese (29,2%) assorbendo complessivamente oltre l'87% delle risorse complessivamente stanziare per leggi pluriennali di spesa in conto capitale.

Le risorse relative a contributi pluriennali, stanziare nel periodo di riferimento, sono allocate per circa l'88% tra le spese in conto capitale e di queste, circa il 42 % afferiscono alla categoria 22-Contributi agli investimenti ad amministrazioni pubbliche.

**TABELLA 7 - LEGGI E CONTRIBUTI PLURIENNALI: STANZIAMENTI COMPLESSIVI (TRIENNIO 2022-2024 E SUCCESSIVO ARCO PLURIENNALE), PER TITOLO E CATEGORIA ECONOMICA (milioni di euro e dati percentuali)**

Titolo	Categoria	Stanziamiento Definitivo 2022-2024 e pluriennale					
		Leggi	%	Contributi	%	TOTALE	%
1	4 Trasferimenti correnti ad amministrazioni pubbliche	-	-	24,43	0,0	24,43	0,0
	9 Interessi passivi e redditi da capitale	-	-	1.767,29	3,5	1.767,29	0,3
	<b>Totale Titolo 1</b>	-	-	<b>1.791,72</b>	<b>3,6</b>	<b>1.791,72</b>	<b>0,3</b>
	21 Investimenti fissi lordi e acquisti di terreni	48.007,83	7,9	8.974,44	18,0	56.982,27	8,7
	22 Contributi agli investimenti ad amministrazioni pubbliche	352.966,60	58,2	18.315,48	36,8	371.282,08	56,5
	23 Contributi agli investimenti ad imprese	177.080,75	29,2	8.813,27	17,7	185.894,02	28,3
2	24 Contributi agli investimenti a famiglie e istituzioni sociali private	384,00	0,1	-	-	384,00	0,1
	25 Contributi agli investimenti a estero	1.149,48	0,2	1.261,08	2,5	2.410,56	0,4
	26 Altri trasferimenti in conto capitale	23.346,50	3,8	1.867,79	3,8	25.214,29	3,8
	31 Acquisizioni di attivita' finanziarie	3.873,93	0,6	4.530,00	9,1	8.403,93	1,3
	<b>Totale Titolo 2</b>	<b>606.809,09</b>	<b>100,0</b>	<b>43.762,06</b>	<b>87,9</b>	<b>650.571,15</b>	<b>99,1</b>
3	61 Rimborso passivita' finanziarie	-	-	4.237,08	8,5	4.237,08	0,6
	<b>Totale Titolo 3</b>	-	-	<b>4.237,08</b>	<b>8,5</b>	<b>4.237,08</b>	<b>0,6</b>
<b>Totale</b>		<b>606.809,09</b>	<b>100</b>	<b>49.790,86</b>	<b>100</b>	<b>656.599,95</b>	<b>100</b>

Dati più analitici per Ministero, missione e programma sono riportati in appendice statistica nelle tavole 1a (leggi pluriennali) e 1b (contributi pluriennali).

## 2.4 RENDICONTAZIONE CONTABILE DEGLI ESERCIZI ANTECEDENTI AL 2021

Le tabelle che seguono (tabelle 8a, 9a, 10a per leggi pluriennali e tabelle 8b, 9b, 10b per i contributi) espongono gli stanziamenti complessivi definitivi, cumulati fino alla data del 31/12/2021 e i principali dati gestionali relativi ai trascorsi esercizi finanziari. **I dati sono desunti dai rendiconti dello Stato fino a tutto l'esercizio 2021** e sono distribuiti per Ministero, missione e per titolo e categoria economica.

Le informazioni contabili relative alla gestione riguardano, in particolare, il totale cumulato dei pagamenti (**"erogato"**), la consistenza dei residui passivi di bilancio e lo stock dei residui passivi perenti presenti nel conto del patrimonio, il totale cumulato delle economie realizzate nel corso delle varie gestioni finanziarie (sia nel conto del bilancio che nel conto del patrimonio nel caso di residui passivi perenti). Per completezza di analisi, in relazione alle risorse stanziata e non impegnate formalmente nel corso **dell'esercizio finanziario 2021, nella colonna denominata "economie art. 30 c. 2"** è riportato separatamente **l'ammontare delle risorse** per le quali le Amministrazioni interessate hanno esercitato la già richiamata facoltà di cui alla legge 196/2019 art. 30, comma 2, lettera b): infatti, sebbene tale misura rappresenti una componente delle economie di gestione, trattandosi di risorse destinate ad essere oggetto di rimodulazioni orizzontali (**e quindi di uno "spostamento"** negli esercizi finanziari futuri) appare opportuno, darne separata rappresentazione nel presente contesto.

**TABELLA 8a - LEGGI PLURIENNALI: RENDICONTAZIONE COMPLESSIVA FINO AL 31/12/2021, PER MINISTERO**  
(milioni di euro)

Ministero	Erogato fino al 31/12/2021	Residui al 31/12/2021	Perenti al 31/12/2021	Economie gestione fino al 31/12/2021	Economie art. 30 c.2 dell'E.F. 2021	Stanziam.to fino al 31/12/2021
2 ECONOMIA E FINANZE	161.264,61	43.269,14	2.457,43	5.718,22	927,62	213.637,02
3 SVILUPPO ECONOMICO	49.116,70	2.855,74	249,49	207,03	2.323,42	54.752,38
4 LAVORO E POLITICHE SOCIALI	7,89	9,60	-	-	-	17,49
5 GIUSTIZIA	404,12	201,74	-	4,36	261,13	871,35
6 AFFARI ESTERI E COOPERAZIONE INTERNAZIONALE	628,48	209,00	3,86	4,29	-	845,63
7 ISTRUZIONE	599,55	1.644,66	-	5,00	201,58	2.450,79
8 INTERNO	4.582,00	3.277,15	0,01	36,49	363,45	8.259,10
9 TRANSIZIONE ECOLOGICA	2.307,39	1.331,50	110,39	12,46	93,75	3.855,49
10 INFRASTRUTTURE E MOBILITA' SOSTENIBILI	20.474,97	13.379,47	2.403,45	486,82	809,11	37.553,82
11 UNIVERSITA' E RICERCA	11.268,91	597,45	1.010,46	5,21	-	12.882,03
12 DIFESA	2.002,14	238,20	-	2,40	148,32	2.391,06
13 POLITICHE AGRICOLE ALIMENTARI E FORESTALI	2.735,40	726,59	80,45	5,56	17,40	3.565,40
14 CULTURA	434,34	734,50	2,38	2,90	25,86	1.199,98
15 SALUTE	1.375,44	1.190,17	299,02	1,64	-	2.866,27
16 TURISMO	-	-	-	-	-	-
<b>Totale</b>	<b>257.201,94</b>	<b>69.664,91</b>	<b>6.616,94</b>	<b>6.492,38</b>	<b>5.171,64</b>	<b>345.147,81</b>

**TABELLA 8b - CONTRIBUTI PLURIENNALI: RENDICONTAZIONE COMPLESSIVA FINO AL 31/12/2021 PER MINISTERO**  
(milioni di euro)

Ministero	Erogato fino al 31/12/2021	Residui al 31/12/2021	Perenti al 31/12/2021	Economie gestione fino al 31/12/2021	Economie art. 30 c.2 dell'E.F. 2021	Stanziam.to fino al 31/12/2021
2 ECONOMIA E FINANZE	40.881,28	472,43	183,96	442,76	16,22	41.996,65
3 SVILUPPO ECONOMICO	19.915,28	632,29	914,91	66,44	456,07	21.984,99
7 ISTRUZIONE	552,86	310,30	0,30	-	-	863,46
8 INTERNO	5.382,04	57,03	39,81	0,92	-	5.479,80
9 TRANSIZIONE ECOLOGICA	1.004,52	57,60	7,78	22,62	-	1.092,52
10 INFRASTRUTTURE E MOBILITA' SOSTENIBILI	32.706,22	4.311,83	3.834,96	864,85	131,08	41.848,94
11 UNIVERSITA' E RICERCA	977,80	134,18	285,94	33,88	-	1.431,80
13 POLITICHE AGRICOLE ALIMENTARI E FORESTALI	1.591,97	96,77	128,07	2,54	13,12	1.832,47
14 CULTURA	1.152,68	136,64	-	1,52	42,51	1.333,35
<b>Totale</b>	<b>104.164,65</b>	<b>6.209,07</b>	<b>5.395,73</b>	<b>1.435,53</b>	<b>659,00</b>	<b>117.863,98</b>

**TABELLA 9a - LEGGI PLURIENNALI: RENDICONTAZIONE COMPLESSIVA FINO AL 31/12/2021 PER MISSIONE**  
(milioni di euro)

Missione	Erogato fino al 31/12/2021	Residui al 31/12/2021	Perenti al 31/12/2021	Economie gestione fino al 31/12/2021	Economie art. 30 c.2 dell'E.F. 2021	Stanziam.to fino al 31/12/2021
1 Organi costituzionali, a rilevanza costituzionale e Presidenza del Consiglio dei ministri	147,53	-	-	-	-	147,53
3 Relazioni finanziarie con le autonomie territoriali	11.166,72	2.847,99	-	4.646,29	-	18.661,00
4 L'Italia in Europa e nel mondo	33.267,04	46,67	-	15,87	-	33.329,58
5 Difesa e sicurezza del territorio	2.002,14	238,20	-	2,40	148,32	2.391,06
6 Giustizia	404,12	201,74	-	4,36	261,13	871,35
7 Ordine pubblico e sicurezza	1.440,48	509,97	2,11	30,13	355,15	2.337,84
8 Soccorso civile	13.504,58	4.181,87	68,52	0,73	882,03	18.637,73
9 Agricoltura, politiche agroalimentari e pesca	2.732,40	724,09	80,45	5,56	16,90	3.559,40
10 Energia e diversificazione delle fonti energetiche	692,47	417,75	26,08	12,11	93,75	1.242,16
11 Competitivita' e sviluppo delle imprese	56.573,64	2.641,97	185,09	216,66	2.323,42	61.940,78
12 Regolazione dei mercati	5,31	0,20	3,28	6,01	-	14,80
13 Diritto alla mobilita' e sviluppo dei sistemi di trasporto	74.634,71	4.627,92	689,05	29,12	476,16	80.456,96
14 Infrastrutture pubbliche e logistica	26.147,53	10.568,15	4.100,52	475,42	328,47	41.620,09
15 Comunicazioni	363,13	297,90	-	0,16	-	661,19
16 Commercio internazionale ed internazionalizzazione del sistema produttivo	523,40	105,10	3,86	2,18	-	634,54
17 Ricerca e innovazione	12.236,05	581,16	1.012,46	7,37	-	13.837,04
18 Sviluppo sostenibile e tutela del territorio e dell'ambiente	1.824,88	917,75	84,31	0,35	-	2.827,29
19 Casa e assetto urbanistico	996,28	72,34	-	-	1,84	1.070,46
20 Tutela della salute	1.352,41	1.149,38	297,02	1,64	-	2.800,45
21 Tutela e valorizzazione dei beni e attivita' culturali e paesaggistici	434,34	734,50	2,38	2,90	25,86	1.199,98
22 Istruzione scolastica	592,27	1.644,44	-	5,00	201,58	2.443,29
23 Istruzione universitaria e formazione post-universitaria	154,01	59,00	-	-	-	213,01

**TABELLA 9a - LEGGI PLURIENNALI: RENDICONTAZIONE COMPLESSIVA FINO AL 31/12/2021 PER MISSIONE**  
(milioni di euro)

Missione	Erogato fino al 31/12/2021	Residui al 31/12/2021	Perenti al 31/12/2021	Economie gestione fino al 31/12/2021	Economie art. 30 c.2 dell'E.F. 2021	Stanziam.to fino al 31/12/2021
26 Politiche per il lavoro	7,89	9,60	-	-	-	17,49
27 Immigrazione, accoglienza e garanzia dei diritti	10,52	23,23	-	4,06	-	37,81
28 Sviluppo e riequilibrio territoriale	14.113,01	35.656,68	61,12	731,72	-	50.562,53
29 Politiche economico-finanziarie e di bilancio e tutela della finanza pubblica	1.341,74	1.276,92	0,69	283,48	48,76	2.951,59
30 Giovani e sport	332,22	0,50	-	-	-	332,72
32 Servizi istituzionali e generali delle amministrazioni pubbliche	201,12	129,89	-	8,86	8,27	348,14
<b>Totale</b>	<b>257.201,94</b>	<b>69.664,91</b>	<b>6.616,94</b>	<b>6.492,38</b>	<b>5.171,64</b>	<b>345.147,81</b>

**TABELLA 9b - CONTRIBUTI PLURIENNALI: RENDICONTAZIONE COMPLESSIVA FINO AL 31/12/2021 PER MISSIONE**  
(milioni di euro)

Missione	Erogato fino al 31/12/2021	Residui al 31/12/2021	Perenti al 31/12/2021	Economie gestione fino al 31/12/2021	Economie art. 30 c.2 dell'E.F. 2021	Stanziam.to fino al 31/12/2021
3 Relazioni finanziarie con le autonomie territoriali	16.185,34	266,95	44,44	58,30	-	16.555,03
4 L'Italia in Europa e nel mondo	4.023,50	18,67	-	0,93	-	4.043,10
7 Ordine pubblico e sicurezza	6.232,09	87,43	57,78	66,99	3,53	6.447,82
8 Soccorso civile	4.796,76	-	-	120,87	-	4.917,63
9 Agricoltura, politiche agroalimentari e pesca	1.591,97	96,77	128,07	2,54	13,12	1.832,47
11 Competitività e sviluppo delle imprese	19.915,28	632,29	914,91	66,44	456,07	21.984,99
13 Diritto alla mobilità e sviluppo dei sistemi di trasporto	22.538,08	453,26	716,11	508,10	20,46	24.236,01
14 Infrastrutture pubbliche e logistica	20.115,59	3.831,80	3.048,06	329,85	110,62	27.435,92
18 Sviluppo sostenibile e tutela del territorio e dell'ambiente	1.044,16	73,48	38,53	24,35	-	1.180,52
19 Casa e assetto urbanistico	527,46	17,94	61,88	10,87	-	618,15
21 Tutela e valorizzazione dei beni e attività culturali e paesaggistici	1.152,68	136,64	-	1,52	42,51	1.333,35
22 Istruzione scolastica	539,38	310,30	0,30	-	-	849,98
23 Istruzione universitaria e formazione post-universitaria	991,28	134,18	285,94	33,88	-	1.445,28
29 Politiche economico-finanziarie e di bilancio e tutela della finanza pubblica	1.148,37	119,64	74,91	51,76	12,69	1.407,37
30 Giovani e sport	3.362,71	29,72	24,80	159,13	-	3.576,36
<b>Totale</b>	<b>104.164,65</b>	<b>6.209,07</b>	<b>5.395,73</b>	<b>1.435,53</b>	<b>659,00</b>	<b>117.863,98</b>

**TABELLA 10a - LEGGI PLURIENNALI: RENDICONTAZIONE COMPLESSIVA FINO AL 31/12/2021 PER TITOLO E CATEGORIA**  
(milioni di euro)

Titolo	Categoria	Erogato fino al 31/12/2021	Residui al 31/12/2021	Perenti al 31/12/2021	Economie gestione fino al 31/12/2021	Economie art. 30 c.2 dell'E.F. 2021	Stanziam.to fino al 31/12/2021
21	Investimenti fissi lordi e acquisti di terreni	10.733,79	3.080,36	384,90	398,03	1.011,14	15.608,22
22	Contributi agli investimenti ad amministrazioni pubbliche	97.165,71	60.243,99	4.896,30	1.206,26	620,65	164.132,91
23	Contributi agli investimenti ad imprese	132.677,40	4.256,09	576,13	225,23	1.357,99	139.092,84
2	24 Contributi agli investimenti a famiglie e istituzioni sociali private	535,60	31,00	-	-	5,00	571,60
25	Contributi agli investimenti a estero	112,06	68,30	716,61	-	-	896,97
26	Altri trasferimenti in conto capitale	10.622,83	1.271,55	-	2,12	866,86	12.763,36
31	Acquisizioni di attivita' finanziarie	5.354,55	713,62	43,00	4.660,74	1.310,00	12.081,91
	<b>Totale Titolo 2</b>	<b>257.201,94</b>	<b>69.664,91</b>	<b>6.616,94</b>	<b>6.492,38</b>	<b>5.171,64</b>	<b>345.147,81</b>
<b>Totale</b>		<b>257.201,94</b>	<b>69.664,91</b>	<b>6.616,94</b>	<b>6.492,38</b>	<b>5.171,64</b>	<b>345.147,81</b>

**TABELLA 10b - CONTRIBUTI PLURIENNALI: RENDICONTAZIONE COMPLESSIVA FINO AL 31/12/2021 PER TITOLO E CATEGORIA**  
(milioni di euro)

Titolo	Categoria	Erogato fino al 31/12/2021	Residui al 31/12/2021	Perenti al 31/12/2021	Economie gestione fino al 31/12/2021	Economie art. 30 c.2 dell'E.F. 2021	Stanziam.to fino al 31/12/2021
1	4 Trasferimenti correnti ad amministrazioni pubbliche	73,21	-	-	-	-	73,21
9	Interessi passivi e redditi da capitale	6.314,00	-	11,78	115,12	-	6.440,90
	<b>Totale Titolo 1</b>	<b>6.387,21</b>	<b>-</b>	<b>11,78</b>	<b>115,12</b>	<b>-</b>	<b>6.514,11</b>
21	Investimenti fissi lordi e acquisti di terreni	9.237,60	494,53	355,32	168,69	70,82	10.326,96
22	Contributi agli investimenti ad amministrazioni pubbliche	21.295,45	2.035,09	1.185,42	628,81	130,52	25.275,29
23	Contributi agli investimenti ad imprese	34.913,74	790,43	1.066,41	218,17	457,10	37.445,85
2	24 Contributi agli investimenti a famiglie e istituzioni sociali private	52,41	2,04	-	1,45	-	55,90
25	Contributi agli investimenti a estero	812,92	-	-	-	-	812,92
26	Altri trasferimenti in conto capitale	18.806,38	2.804,65	2.776,80	274,41	0,56	24.662,80
31	Acquisizioni di attivita' finanziarie	3.248,58	18,67	-	0,93	-	3.268,18
	<b>Totale Titolo 2</b>	<b>88.367,08</b>	<b>6.145,41</b>	<b>5.383,95</b>	<b>1.292,46</b>	<b>659,00</b>	<b>101.847,90</b>
3	61 Rimborso passivita' finanziarie	9.410,36	63,66	-	27,95	-	9.501,97
	<b>Totale Titolo 3</b>	<b>9.410,36</b>	<b>63,66</b>	<b>-</b>	<b>27,95</b>	<b>-</b>	<b>9.501,97</b>
<b>Totale</b>		<b>104.164,65</b>	<b>6.209,07</b>	<b>5.395,73</b>	<b>1.435,53</b>	<b>659,00</b>	<b>117.863,98</b>

Dati più analitici per Ministero, missione, programma e categoria economica sono riportati in appendice statistica nelle tavole 2a, 3a (leggi pluriennali) e 2b, 3b (contributi pluriennali).



Focalizzando l'attenzione sulla gestione dell'ultimo esercizio finanziario, quale risulta dal Rendiconto 2021, i pagamenti effettuati nel 2021 ammontano complessivamente a 79.694,01 milioni di euro, di cui 74.852,27 milioni di euro a valere su leggi pluriennali e 4.841,74 milioni di euro su contributi pluriennali.

Le tabelle 11 e 12 mostrano l'ammontare dei pagamenti effettuati nel 2021 relativi a leggi pluriennali e contributi, distribuiti, rispettivamente, per Ministero e per missione di spesa.

**TABELLA 11 - PAGAMENTI 2021 RELATIVI A LEGGI E CONTRIBUTI PLURIENNALI PER MINISTERO**  
(milioni di euro e dati percentuali)

Ministero	Pagato 2021					
	Leggi	%	Contributi	%	TOTALE	%
2 ECONOMIA E FINANZE	54.265,29	72,5	2.085,05	43,1	56.350,34	70,7
3 SVILUPPO ECONOMICO	11.508,47	15,4	1.003,69	20,7	12.512,16	15,7
4 LAVORO E POLITICHE SOCIALI	4,02	0,0	-	-	4,02	0,0
5 GIUSTIZIA	152,92	0,2	-	-	152,92	0,2
6 AFFARI ESTERI E COOPERAZIONE INTERNAZIONALE	143,65	0,2	-	-	143,65	0,2
7 ISTRUZIONE	271,37	0,4	195,97	4,0	467,34	0,6
8 INTERNO	1.854,45	2,5	60,93	1,3	1.915,38	2,4
9 TRANSIZIONE ECOLOGICA	389,80	0,5	32,67	0,7	422,47	0,5
10 INFRASTRUTTURE E MOBILITA' SOSTENIBILI	4.279,73	5,7	1.305,46	27,0	5.585,19	7,0
11 UNIVERSITA' E RICERCA	463,39	0,6	33,18	0,7	496,57	0,6
12 DIFESA	963,71	1,3	-	-	963,71	1,2
13 POLITICHE AGRICOLE ALIMENTARI E FORESTALI	312,39	0,4	37,13	0,8	349,52	0,4
14 CULTURA	108,42	0,1	87,66	1,8	196,08	0,2
15 SALUTE	134,66	0,2	-	-	134,66	0,2
16 TURISMO	-	-	-	-	-	-
<b>Totale</b>	<b>74.852,27</b>	<b>100</b>	<b>4.841,74</b>	<b>100</b>	<b>79.694,01</b>	<b>100</b>

**TABELLA 12 - PAGAMENTI 2021 RELATIVI A LEGGI E CONTRIBUTI PLURIENNALI PER MISSIONE**  
(milioni di euro e dati percentuali)

Missione	Pagato 2021					
	Leggi	%	Contributi	%	TOTALE	%
1 Organi costituzionali, a rilevanza costituzionale e Presidenza del Consiglio dei ministri	93,25	0,1	-	-	93,25	0,1
3 Relazioni finanziarie con le autonomie territoriali	2.618,38	3,5	1.043,26	21,5	3.661,64	4,6
4 L'Italia in Europa e nel mondo	32.887,33	43,9	423,63	8,7	33.310,96	41,8
5 Difesa e sicurezza del territorio	963,71	1,3	-	-	963,71	1,2
6 Giustizia	152,92	0,2	-	-	152,92	0,2
7 Ordine pubblico e sicurezza	375,63	0,5	50,26	1,0	425,89	0,5
8 Soccorso civile	2.365,49	3,2	72,89	1,5	2.438,38	3,1
9 Agricoltura, politiche agroalimentari e pesca	309,39	0,4	37,13	0,8	346,52	0,4
10 Energia e diversificazione delle fonti energetiche	24,12	0,0	-	-	24,12	0,0
11 Competitività e sviluppo delle imprese	15.736,55	21,0	1.003,69	20,7	16.740,24	21,0
12 Regolazione dei mercati	0,26	0,0	-	-	0,26	0,0
13 Diritto alla mobilità e sviluppo dei sistemi di trasporto	8.410,44	11,2	816,25	16,9	9.226,69	11,6
14 Infrastrutture pubbliche e logistica	2.885,81	3,9	941,63	19,4	3.827,44	4,8
15 Comunicazioni	295,47	0,4	-	-	295,47	0,4
16 Commercio internazionale ed internazionalizzazione del sistema produttivo	82,06	0,1	-	-	82,06	0,1
17 Ricerca e innovazione	937,55	1,3	-	-	937,55	1,2

**TABELLA 12 - PAGAMENTI 2021 RELATIVI A LEGGI E CONTRIBUTI PLURIENNALI PER MISSIONE**  
(milioni di euro e dati percentuali)

	Missione	Pagato 2021					
		Leggi	%	Contributi	%	TOTALE	%
18	Sviluppo sostenibile e tutela del territorio e dell'ambiente	348,33	0,5	37,86	0,8	386,19	0,5
19	Casa e assetto urbanistico	598,34	0,8	11,87	0,2	610,21	0,8
20	Tutela della salute	129,43	0,2	-	-	129,43	0,2
21	Tutela e valorizzazione dei beni e attivita' culturali e paesaggistici	108,42	0,1	87,66	1,8	196,08	0,2
22	Istruzione scolastica	269,09	0,4	195,97	4,0	465,06	0,6
23	Istruzione universitaria e formazione post-universitaria	98,34	0,1	33,18	0,7	131,52	0,2
26	Politiche per il lavoro	4,02	0,0	-	-	4,02	0,0
27	Immigrazione, accoglienza e garanzia dei diritti	0,37	0,0	-	-	0,37	0,0
28	Sviluppo e riequilibrio territoriale	3.897,70	5,2	-	-	3.897,70	4,9
29	Politiche economico-finanziarie e di bilancio e tutela della finanza pubblica	1.010,91	1,4	20,62	0,4	1.031,53	1,3
30	Giovani e sport	93,80	0,1	65,84	1,4	159,64	0,2
31	Turismo	-	-	-	-	-	-
32	Servizi istituzionali e generali delle amministrazioni pubbliche	155,16	0,2	-	-	155,16	0,2
<b>Totale</b>		<b>74.852,27</b>	<b>100</b>	<b>4.841,74</b>	<b>100</b>	<b>79.694,01</b>	<b>100</b>

La spesa erogata riferita al titolo 1- Spesa corrente afferisce sia ai trasferimenti disposti per la Presidenza del Consiglio dei Ministri e destinati al pagamento della quota interessi su rate di mutuo, sia ai pagamenti di interessi passivi su rate di mutuo a carico diretto del bilancio dello Stato. La spesa erogata riferita al titolo 2- Spese in conto capitale è contabilizzata per oltre 69.231 milioni di euro nelle categorie economiche 23-Contributi agli investimenti ad imprese e 22-Contributi agli investimenti ad amministrazioni pubbliche, costituendo circa l' 87% dei pagamenti complessivi delle spese in conto capitale (cfr. tabella 13).

**TABELLA 13 - PAGAMENTI 2021 RELATIVI A LEGGI E CONTRIBUTI PLURIENNALI PER TITOLO E CATEGORIA ECONOMICA**  
(milioni di euro e dati percentuali)

Titolo	Categoria	Pagato 2021					
		Leggi	%	Contributi	%	TOTALE	%
1	4 Trasferimenti correnti ad amministrazioni pubbliche	-	-	3,55	0,1	3,55	0,0
	9 Interessi passivi e redditi da capitale	-	-	239,02	4,9	239,02	0,3
	<b>Totale Titolo 1</b>	-	-	<b>242,57</b>	<b>5,0</b>	<b>242,57</b>	<b>0,3</b>
	21 Investimenti fissi lordi e acquisti di terreni	2.421,57	3,2	173,92	3,6	2.595,49	3,3
	22 Contributi agli investimenti ad amministrazioni pubbliche	44.058,37	58,9	1.351,07	27,9	45.409,44	57,0
	23 Contributi agli investimenti ad imprese	22.416,10	29,9	1.405,56	29,0	23.821,66	29,9
2	24 Contributi agli investimenti a famiglie e istituzioni sociali private	499,66	0,7	-	-	499,66	0,6
	25 Contributi agli investimenti a estero	0,01	0,0	86,40	1,8	86,41	0,1
	26 Altri trasferimenti in conto capitale	4.181,99	5,6	819,30	16,9	5.001,29	6,3
	31 Acquisizioni di attivita' finanziarie	1.274,57	1,7	347,23	7,2	1.621,80	2,0
	<b>Totale Titolo 2</b>	<b>74.852,27</b>	<b>100</b>	<b>4.183,48</b>	<b>86,4</b>	<b>79.035,75</b>	<b>99,2</b>
3	61 Rimborso passivita' finanziarie	-	-	415,69	8,6	415,69	0,5
	<b>Totale Titolo 3</b>	-	-	<b>415,69</b>	<b>8,6</b>	<b>415,69</b>	<b>0,5</b>
<b>Totale</b>		<b>74.852,27</b>	<b>100</b>	<b>4.841,74</b>	<b>100</b>	<b>79.694,01</b>	<b>100</b>

(\*) Trasferimenti alla Presidenza del Consiglio dei Ministri per oneri derivanti dalla concessione di contributi per l'ammortamento della quota interessi di mutui - Protezione civile.

Nelle successive tabelle si riportano, per Ministero, per missione e per titolo e categoria economica i pagamenti effettuati nel 2021 a fronte degli impegni assunti

sugli stanziamenti di competenza, nonché i pagamenti effettuati in conto residui su impegni assunti sugli stanziamenti di esercizi precedenti (residui di stanziamento) e quelli effettuati a valere su somme riscritte in bilancio precedentemente colpite da perenzione amministrativa (residui passivi perenti).

**TABELLA 14a - RAFFRONTO PAGAMENTI E IMPEGNI DELL'ESERCIZIO FINANZIARIO 2021 E PRECEDENTI RELATIVI A LEGGI PLURIENNALI PER MINISTERO (milioni di euro)**

Ministero	Leggi pluriennali						
	Impegnato Competenza	Pagato Competenza	Residui Propri (*)	Pagato Residui	Residui Perenti iniziali	Pagato Perenti	Pagato Totale
2 ECONOMIA E FINANZE	49.388,47	48.223,10	9.956,76	6.041,09	2.579,73	1,10	54.265,29
3 SVILUPPO ECONOMICO	15.148,34	9.861,37	2.013,07	1.637,98	259,79	9,12	11.508,47
4 LAVORO E POLITICHE SOCIALI	2,65	1,97	2,05	2,05	-	-	4,02
5 GIUSTIZIA	132,40	113,03	87,29	39,89	-	-	152,92
6 AFFARI ESTERI E COOPERAZIONE INTERNAZIONALE	64,00	64,00	199,14	79,65	3,86	-	143,65
7 ISTRUZIONE	401,74	127,36	1.376,62	144,01	-	-	271,37
8 INTERNO	3.567,19	1.421,68	1.074,55	432,77	0,01	-	1.854,45
9 TRANSIZIONE ECOLOGICA	548,44	253,17	551,68	134,29	112,73	2,34	389,80
10 INFRASTRUTTURE E MOBILITA' SOSTENIBILI	3.740,65	2.392,50	8.156,05	1.833,47	2.457,50	53,76	4.279,73
11 UNIVERSITA' E RICERCA	515,64	304,64	249,39	132,16	1.037,05	26,59	463,39
12 DIFESA	945,07	840,90	154,97	122,81	-	-	963,71
13 POLITICHE AGRICOLE ALIMENTARI E FORESTALI	348,97	277,49	98,12	32,42	84,00	2,48	312,39
14 CULTURA	231,97	76,17	258,75	32,25	2,38	-	108,42
15 SALUTE	278,44	109,94	581,44	3,06	320,68	21,66	134,66
16 TURISMO	-	-	-	-	-	-	-
<b>Totale</b>	<b>75.313,97</b>	<b>64.067,32</b>	<b>24.759,88</b>	<b>10.667,90</b>	<b>6.857,73</b>	<b>117,05</b>	<b>74.852,27</b>

(\*) I residui propri comprendono i residui di bilancio provenienti da esercizi precedenti (residui iniziali) e gli impegni formali assunti nell'esercizio finanziario 2021 in conto residui di stanziamento.

**TABELLA 14b - RAFFRONTO PAGAMENTI E IMPEGNI DELL'ESERCIZIO FINANZIARIO 2021 E PRECEDENTI RELATIVI A CONTRIBUTI PLURIENNALI PER MINISTERO (milioni di euro)**

Ministero	Contributi pluriennali						
	Impegnato Competenza	Pagato Competenza	Residui Propri (*)	Pagato Residui	Residui Perenti iniziali	Pagato Perenti	Pagato Totale
2 ECONOMIA E FINANZE	2.076,08	1.832,24	456,60	245,92	220,21	6,89	2.085,05
3 SVILUPPO ECONOMICO	641,66	497,40	978,36	477,37	945,22	28,92	1.003,69
7 ISTRUZIONE	220,00	42,85	286,28	153,12	0,30	-	195,97
8 INTERNO	80,88	45,88	23,15	1,12	53,78	13,93	60,93
9 TRANSIZIONE ECOLOGICA	12,02	5,59	77,74	27,08	23,10	-	32,67
10 INFRASTRUTTURE E MOBILITA' SOSTENIBILI	1.214,36	291,28	4.020,01	780,46	4.080,69	233,72	1.305,46
11 UNIVERSITA' E RICERCA	30,93	17,93	94,07	13,68	287,51	1,57	33,18
13 POLITICHE AGRICOLE ALIMENTARI E FORESTALI	51,65	19,06	68,16	11,19	135,19	6,88	37,13

**TABELLA 14b - RAFFRONTO PAGAMENTI E IMPEGNI DELL'ESERCIZIO FINANZIARIO 2021 E PRECEDENTI RELATIVI A CONTRIBUTI PLURIENNALI PER MINISTERO (milioni di euro)**

Ministero	Contributi pluriennali						
	Impegnato Competenza	Pagato Competenza	Residui Propri (*)	Pagato Residui	Residui Perenti iniziali	Pagato Perenti	Pagato Totale
14 CULTURA	38,32	38,32	87,11	49,34	-	-	87,66
<b>Totale</b>	<b>4.365,90</b>	<b>2.790,55</b>	<b>6.091,48</b>	<b>1.759,28</b>	<b>5.746,00</b>	<b>291,91</b>	<b>4.841,74</b>

(\*) I residui propri comprendono i residui di bilancio provenienti da esercizi precedenti (residui iniziali) e gli impegni formali assunti nell'esercizio finanziario 2021 in conto residui di stanziamento.

**TABELLA 15a - RAFFRONTO PAGAMENTI E IMPEGNI DELL'ESERCIZIO FINANZIARIO 2021 E PRECEDENTI RELATIVI A LEGGI PLURIENNALI PER MISSIONE (milioni di euro)**

Missione	Leggi pluriennali						
	Impegnato Competenza	Pagato Competenza	Residui Propri (*)	Pagato Residui	Residui Perenti iniziali	Pagato Perenti	Pagato Totale
1 Organi costituzionali, a rilevanza costituzionale e Presidenza del Consiglio dei ministri	91,25	91,25	2,00	2,00	-	-	93,25
3 Relazioni finanziarie con le autonomie territoriali	4.530,07	2.241,74	906,33	376,64	-	-	2.618,38
4 L'Italia in Europa e nel mondo	32.864,07	32.864,07	23,85	23,26	-	-	32.887,33
5 Difesa e sicurezza del territorio	945,07	840,90	154,97	122,81	-	-	963,71
6 Giustizia	132,40	113,03	87,29	39,89	-	-	152,92
7 Ordine pubblico e sicurezza	345,59	227,23	274,01	147,73	2,78	0,67	375,63
8 Soccorso civile	1.638,06	1.611,50	3.409,56	753,99	68,52	-	2.365,49
9 Agricoltura, politiche agroalimentari e pesca	346,97	275,49	97,12	31,42	84,00	2,48	309,39
10 Energia e diversificazione delle fonti energetiche	45,73	10,23	22,33	11,55	28,42	2,34	24,12
11 Competitivita' e sviluppo delle imprese	19.505,98	14.219,19	1.848,01	1.508,24	195,39	9,12	15.736,55
12 Regolazione dei mercati	-	-	0,26	0,26	3,28	-	0,26
13 Diritto alla mobilita' e sviluppo dei sistemi di trasporto	8.716,59	7.583,67	3.420,09	782,51	733,31	44,26	8.410,44
14 Infrastrutture pubbliche e logistica	2.464,24	1.408,31	6.027,14	1.468,67	4.230,84	8,83	2.885,81
15 Comunicazioni	125,00	125,00	205,28	170,47	-	-	295,47
16 Commercio internazionale ed internazionalizzazione del sistema produttivo	50,00	50,00	137,05	32,06	3,86	-	82,06
17 Ricerca e innovazione	1.024,75	818,80	232,21	92,16	1.039,05	26,59	937,55
18 Sviluppo sostenibile e tutela del territorio e dell'ambiente	492,50	232,73	522,21	115,60	84,31	-	348,33
19 Casa e assetto urbanistico	539,25	539,25	91,42	59,09	-	-	598,34
20 Tutela della salute	275,50	107,77	555,94	-	318,68	21,66	129,43
21 Tutela e valorizzazione dei beni e attivita' culturali e paesaggistici	231,97	76,17	258,75	32,25	2,38	-	108,42
22 Istruzione scolastica	401,74	127,36	1.374,12	141,73	-	-	269,09
23 Istruzione universitaria e formazione post-universitaria	60,64	54,64	43,70	43,70	-	-	98,34
26 Politiche per il lavoro	2,65	1,97	2,05	2,05	-	-	4,02
27 Immigrazione, accoglienza e garanzia dei diritti	-	-	1,69	0,37	-	-	0,37
28 Sviluppo e riequilibrio territoriale	200,00	200,00	3.697,70	3.697,70	61,12	-	3.897,70
29 Politiche economico-finanziarie e di bilancio e tutela della finanza pubblica	92,37	58,11	1.285,15	951,70	1,79	1,10	1.010,91
30 Giovani e sport	86,80	86,80	7,00	7,00	-	-	93,80

**TABELLA 15a - RAFFRONTO PAGAMENTI E IMPEGNI DELL'ESERCIZIO FINANZIARIO 2021 E PRECEDENTI RELATIVI A LEGGI PLURIENNALI PER MISSIONE (milioni di euro)**

Missione	Leggi pluriennali						
	Impegnato Competenza	Pagato Competenza	Residui Propri (*)	Pagato Residui	Residui Perenti iniziali	Pagato Perenti	Pagato Totale
32 Servizi istituzionali e generali delle amministrazioni pubbliche	104,78	102,11	72,65	53,05	-	-	155,16
<b>Totale</b>	<b>75.313,97</b>	<b>64.067,32</b>	<b>24.759,88</b>	<b>10.667,90</b>	<b>6.857,73</b>	<b>117,05</b>	<b>74.852,27</b>

(\*) I residui propri comprendono i residui di bilancio provenienti da esercizi precedenti (residui iniziali) e gli impegni formali assunti nell'esercizio finanziario 2021 in conto residui di stanziamento.

**TABELLA 15b - RAFFRONTO PAGAMENTI E IMPEGNI DELL'ESERCIZIO FINANZIARIO 2021 E PRECEDENTI RELATIVI A CONTRIBUTI PLURIENNALI PER MISSIONE (milioni di euro)**

Missione	Contributi pluriennali						
	Impegnato Competenza	Pagato Competenza	Residui Propri (*)	Pagato Residui	Residui Perenti iniziali	Pagato Perenti	Pagato Totale
3 Relazioni finanziarie con le autonomie territoriali	1.065,47	806,02	230,81	223,31	58,37	13,93	1.043,26
4 L'Italia in Europa e nel mondo	423,63	423,63	0,75	-	-	-	423,63
7 Ordine pubblico e sicurezza	26,60	17,50	101,83	24,55	82,23	8,21	50,26
8 Soccorso civile	72,90	72,89	-	-	-	-	72,89
9 Agricoltura, politiche agroalimentari e pesca	51,65	19,06	68,16	11,19	135,19	6,88	37,13
11 Competitività e sviluppo delle imprese	641,66	497,40	978,36	477,37	945,22	28,92	1.003,69
13 Diritto alla mobilità e sviluppo dei sistemi di trasporto	727,43	650,58	478,44	130,94	758,43	34,73	816,25
14 Infrastrutture pubbliche e logistica	965,10	120,27	3.497,79	627,50	3.246,10	193,86	941,63
18 Sviluppo sostenibile e tutela del territorio e dell'ambiente	12,02	5,59	95,15	28,61	57,51	3,66	37,86
19 Casa e assetto urbanistico	7,58	7,58	19,67	4,29	61,88	-	11,87
21 Tutela e valorizzazione dei beni e attività culturali e paesaggistici	38,32	38,32	87,11	49,34	-	-	87,66
22 Istruzione scolastica	220,00	42,85	286,28	153,12	0,30	-	195,97
23 Istruzione universitaria e formazione post-universitaria	30,93	17,93	94,07	13,68	287,51	1,57	33,18
29 Politiche economico-finanziarie e di bilancio e tutela della finanza pubblica	21,41	9,73	118,70	10,74	88,46	0,15	20,62
30 Giovani e sport	61,20	61,20	34,36	4,64	24,80	-	65,84
<b>Totale</b>	<b>4.365,90</b>	<b>2.790,55</b>	<b>6.091,48</b>	<b>1.759,28</b>	<b>5.746,00</b>	<b>291,91</b>	<b>4.841,74</b>

(\*) I residui propri comprendono i residui di bilancio provenienti da esercizi precedenti (residui iniziali) e gli impegni formali assunti nell'esercizio finanziario 2021 in conto residui di stanziamento.

**TABELLA 16a - RAFFRONTO PAGAMENTI E IMPEGNI DELL'ESERCIZIO FINANZIARIO 2021 E PRECEDENTI RELATIVI A LEGGI PLURIENNALI PER TITOLO E CATEGORIA ECONOMICA (milioni di euro)**

Titolo/Categoria	Leggi pluriennali						
	Impegnato Competenza	Pagato Competenza	Residui Propri (*)	Pagato Residui	Residui Perenti iniziali	Pagato Perenti	Pagato Totale
21 Investimenti fissi lordi e acquisti di terreni	2.375,22	1.746,38	1.490,41	661,54	399,52	13,65	2.421,57
22 Contributi agli investimenti ad amministrazioni pubbliche	42.393,52	37.250,43	18.872,66	6.731,50	5.095,12	76,44	44.058,37
23 Contributi agli investimenti ad imprese	25.645,53	20.256,51	3.163,30	2.132,63	603,48	26,96	22.416,10
24 Contributi agli investimenti a famiglie e istituzioni sociali private	423,10	423,10	76,56	76,56	-	-	499,66
25 Contributi agli investimenti a estero	68,12	-	0,19	0,01	716,61	-	0,01
26 Altri trasferimenti in conto capitale	3.219,33	3.201,76	1.071,33	980,23	-	-	4.181,99
31 Acquisizioni di attivita' finanziarie	1.189,15	1.189,14	85,43	85,43	43,00	-	1.274,57
<b>Totale Titolo 2</b>	<b>75.313,97</b>	<b>64.067,32</b>	<b>24.759,88</b>	<b>10.667,90</b>	<b>6.857,73</b>	<b>117,05</b>	<b>74.852,27</b>
<b>Totale</b>	<b>75.313,97</b>	<b>64.067,32</b>	<b>24.759,88</b>	<b>10.667,90</b>	<b>6.857,73</b>	<b>117,05</b>	<b>74.852,27</b>

(\*) I residui propri comprendono i residui di bilancio provenienti da esercizi precedenti (residui iniziali) e gli impegni formali assunti nell'esercizio finanziario 2021 in conto residui di stanziamento.

**TABELLA 16b - RAFFRONTO PAGAMENTI E IMPEGNI DELL'ESERCIZIO FINANZIARIO 2021 E PRECEDENTI RELATIVI A CONTRIBUTI PLURIENNALI PER TITOLO E CATEGORIA ECONOMICA (milioni di euro)**

Titolo/Categoria		Contributi pluriennali							
		Impegnato Competenza	Pagato Competenza	Residui Propri (*)	Pagato Residui	Residui Perenti iniziali	Pagato Perenti	Pagato Totale	
1	4	Trasferimenti correnti ad amministrazioni pubbliche	3,56	3,55	-	-	-	-	3,55
	9	Interessi passivi e redditi da capitale	239,02	239,02	-	-	11,78	-	239,02
	<b>Totale Titolo 1</b>		<b>242,58</b>	<b>242,57</b>	<b>-</b>	<b>-</b>	<b>11,78</b>	<b>-</b>	<b>242,57</b>
2	21	Investimenti fissi lordi e acquisti di terreni	102,01	42,21	443,34	116,24	401,85	15,47	173,92
	22	Contributi agli investimenti ad amministrazioni pubbliche	1.239,34	635,15	1.970,48	668,39	1.258,86	47,53	1.351,07
	23	Contributi agli investimenti ad imprese	1.020,64	869,77	1.148,56	508,96	1.094,63	26,83	1.405,56
	24	Contributi agli investimenti a famiglie e istituzioni sociali private	-	-	1,31	-	-	-	-
	25	Contributi agli investimenti a estero	86,40	86,40	-	-	-	-	86,40
	26	Altri trasferimenti in conto capitale	916,89	156,41	2.499,29	460,81	2.978,88	202,08	819,30
3	31	Acquisizioni di attivita' finanziarie	347,23	347,23	0,75	-	-	-	347,23
	<b>Totale Titolo 2</b>		<b>3.712,51</b>	<b>2.137,17</b>	<b>6.063,73</b>	<b>1.754,40</b>	<b>5.734,22</b>	<b>291,91</b>	<b>4.183,48</b>
	61	Rimborso passivita' finanziarie	410,81	410,81	27,75	4,88	-	-	415,69
<b>Totale Titolo 3</b>		<b>410,81</b>	<b>410,81</b>	<b>27,75</b>	<b>4,88</b>	<b>-</b>	<b>-</b>	<b>415,69</b>	
<b>Totale</b>		<b>4.365,90</b>	<b>2.790,55</b>	<b>6.091,48</b>	<b>1.759,28</b>	<b>5.746,00</b>	<b>291,91</b>	<b>4.841,74</b>	

(\*) I residui propri comprendono i residui di bilancio provenienti da esercizi precedenti (residui iniziali) e gli impegni formali assunti nell'esercizio finanziario 2021 in conto residui di stanziamento.

## 2.5 LA RILEVAZIONE QUALITATIVA: SCOPO, ATTIVITÀ E STATO DI ATTUAZIONE

Come anticipato nel capitolo 1 della presente Nota illustrativa, ad integrazione dei dati dei “Quadri Contabili”, riportati in dettaglio nel secondo volume del presente allegato denominato “Appendice” sono state raccolte presso le amministrazioni alcune sintetiche informazioni di carattere qualitativo riguardanti le finalità delle risorse e lo stato di attuazione degli interventi programmati. In particolare, le amministrazioni hanno compilato, sull’apposito applicativo NILPS, un sintetico questionario finalizzato a rilevare, per ciascun piano di formazione contabile afferente ad una autorizzazione di spesa pluriennale le seguenti informazioni:

- Scopo della legge;
- Attività finanziate;
- Stato di attuazione dell’**autorizzazione**.

Le informazioni relative ai primi due punti hanno consentito di popolare i relativi campi anagrafici dei quadri contabili di ciascuna autorizzazione consultabili nel secondo volume del presente allegato denominato “Appendice”.

Nelle seguenti tabelle si espongono, separatamente per le leggi pluriennali e i contributi pluriennali, i dati aggregati per missione di spesa relativi alle indicazioni sullo stato di avanzamento fornite dalle amministrazioni con riferimento alle iniziative di propria competenza finanziate con le autorizzazioni di spesa pluriennali oggetto della presente rilevazione. In appendice statistica sono riportati dati più analitici per missione e programma di spesa.

Le leggi pluriennali di spesa, secondo quanto riportato dalle amministrazioni competenti (per il dettaglio si rimanda alla tavola 4a in appendice statistica), denotano, complessivamente, uno stato di avanzamento in linea con quanto programmato. Ritardi o mancati avvii sono individuabili in corrispondenza di alcuni specifici programmi di spesa. Con riferimento alle autorizzazioni di spesa gestite tra le varie missioni, la tabella 17a, evidenzia come situazioni di criticità in merito allo stato di attuazione si concentrino nell’ambito delle missioni “Tutela della salute”, “Giustizia” “Infrastrutture pubbliche e logistica”, “Comunicazioni”, “Diritto alla mobilità e sviluppo dei sistemi di trasporto” e “Sviluppo sostenibile e tutela del territorio e dell’ambiente” anche in virtù della fisiologica complessità che caratterizza il processo di spesa in questi settori. Relativamente ad alcuni programmi di spesa inerenti le missioni “Diritto alla mobilità e sviluppo dei sistemi di trasporto”, “Infrastrutture pubbliche e logistica” e “Turismo” le amministrazioni interessate dichiarano che lo stato di avanzamento di un esiguo numero di interventi è in anticipo rispetto alle attività programmate.



**TABELLA 17a - LEGGI PLURIENNALI: STATO DI ATTUAZIONE DELLE AUTORIZZAZIONI PER MISSIONE (\*)**  
(dati percentuali)

Missione	Stato di attuazione dell'autorizzazione			
	Come da programma	In ritardo	Non ancora avviata	In anticipo
1 Organi costituzionali, a rilevanza costituzionale e Presidenza del Consiglio dei ministri	85,7%	-	14,3%	-
3 Relazioni finanziarie con le autonomie territoriali	91,7%	5,6%	2,8%	-
4 L'Italia in Europa e nel mondo	84,6%	-	15,4%	-
5 Difesa e sicurezza del territorio	84,2%	-	15,8%	-
6 Giustizia	53,5%	41,9%	4,7%	-
7 Ordine pubblico e sicurezza	95,3%	1,2%	3,5%	-
8 Soccorso civile	84,8%	9,1%	6,1%	-
9 Agricoltura, politiche agroalimentari e pesca	83,3%	2,4%	14,3%	-
10 Energia e diversificazione delle fonti energetiche	40,0%	6,7%	53,3%	-
11 Competitività e sviluppo delle imprese	86,9%	6,1%	7,1%	-
12 Regolazione dei mercati	100,0%	-	-	-
13 Diritto alla mobilità e sviluppo dei sistemi di trasporto	56,3%	26,2%	15,9%	1,6%
14 Infrastrutture pubbliche e logistica	47,6%	34,9%	15,9%	1,6%
15 Comunicazioni	44,4%	33,3%	22,2%	-
16 Commercio internazionale ed internazionalizzazione del sistema produttivo	66,7%	-	33,3%	-
17 Ricerca e innovazione	45,1%	7,8%	47,1%	-
18 Sviluppo sostenibile e tutela del territorio e dell'ambiente	52,8%	36,1%	11,1%	-
19 Casa e assetto urbanistico	80,0%	10,0%	10,0%	-
20 Tutela della salute	7,7%	61,5%	30,8%	-
21 Tutela e valorizzazione dei beni e attività culturali e paesaggistici	95,2%	-	4,8%	-
22 Istruzione scolastica	93,3%	-	6,7%	-
23 Istruzione universitaria e formazione post-universitaria	100,0%	-	-	-
26 Politiche per il lavoro	100,0%	-	-	-
27 Immigrazione, accoglienza e garanzia dei diritti	25,0%	-	75,0%	-
28 Sviluppo e riequilibrio territoriale	87,5%	12,5%	-	-
29 Politiche economico-finanziarie e di bilancio e tutela della finanza pubblica	91,4%	-	8,6%	-
30 Giovani e sport	100,0%	-	-	-
31 Turismo	50,0%	-	-	50,0%
32 Servizi istituzionali e generali delle amministrazioni pubbliche	66,7%	15,2%	18,2%	-
<b>Totale</b>	<b>71,5%</b>	<b>14,7%</b>	<b>13,2%</b>	<b>0,5%</b>

(\*) Aggregazioni delle dichiarazioni fornite dalle amministrazioni in merito allo stato di attuazione di ciascuna legge pluriennale

Per quanto concerne i contributi pluriennali di spesa, secondo quanto riportato dalle amministrazioni competenti, nella maggior parte dei casi lo stato di avanzamento risulta in linea con quanto programmato (per un maggior dettaglio si rimanda alla tavola 4b in appendice statistica). Ritardi di attuazione e attività non ancora avviate si rilevano principalmente in corrispondenza delle missioni “Giovani e sport”; “Infrastrutture pubbliche e logistica”, “Istruzione universitaria e formazione post-universitaria”, “Diritto alla mobilità e sviluppo dei sistemi di trasporto”, e “Sviluppo sostenibile e tutela del territorio e dell'ambiente”.

**TABELLA 17b - CONTRIBUTI PLURIENNALI: STATO DI ATTUAZIONE DELLE AUTORIZZAZIONI PER MISSIONE (\*)**  
(dati percentuali)

Missione	Stato di attuazione dell'autorizzazione			
	Come da programma	In ritardo	Non ancora avviata	In anticipo
3 Relazioni finanziarie con le autonomie territoriali	96,0%	4,0%	-	-
4 L'Italia in Europa e nel mondo	100,0%	-	-	-
7 Ordine pubblico e sicurezza	100,0%	-	-	-
8 Soccorso civile	100,0%	-	-	-
9 Agricoltura, politiche agroalimentari e pesca	100,0%	-	-	-
11 Competitività e sviluppo delle imprese	82,9%	8,6%	8,6%	-
13 Diritto alla mobilità e sviluppo dei sistemi di trasporto	82,1%	14,3%	3,6%	-
14 Infrastrutture pubbliche e logistica	47,9%	46,6%	5,5%	-
18 Sviluppo sostenibile e tutela del territorio e dell'ambiente	70,6%	23,5%	5,9%	-
19 Casa e assetto urbanistico	100,0%	-	-	-
21 Tutela e valorizzazione dei beni e attività culturali e paesaggistici	100,0%	-	-	-
22 Istruzione scolastica	100,0%	-	-	-
23 Istruzione universitaria e formazione post-universitaria	75,0%	25,0%	-	-
29 Politiche economico-finanziarie e di bilancio e tutela della finanza pubblica	100,0%	-	-	-
30 Giovani e sport	28,6%	71,4%	-	-
<b>Totale</b>	<b>78,9%</b>	<b>18,1%</b>	<b>3,0%</b>	<b>-</b>

(\*) *Aggregazioni delle dichiarazioni fornite dalle amministrazioni in merito allo stato di attuazione di ciascun contributo pluriennale*

## 2.6 LE AUTORIZZAZIONI DI SPESA RICONDUCIBILI AI FONDI INVESTIMENTO: UNA RAPPRESENTAZIONE AGGREGATA DEI DATI

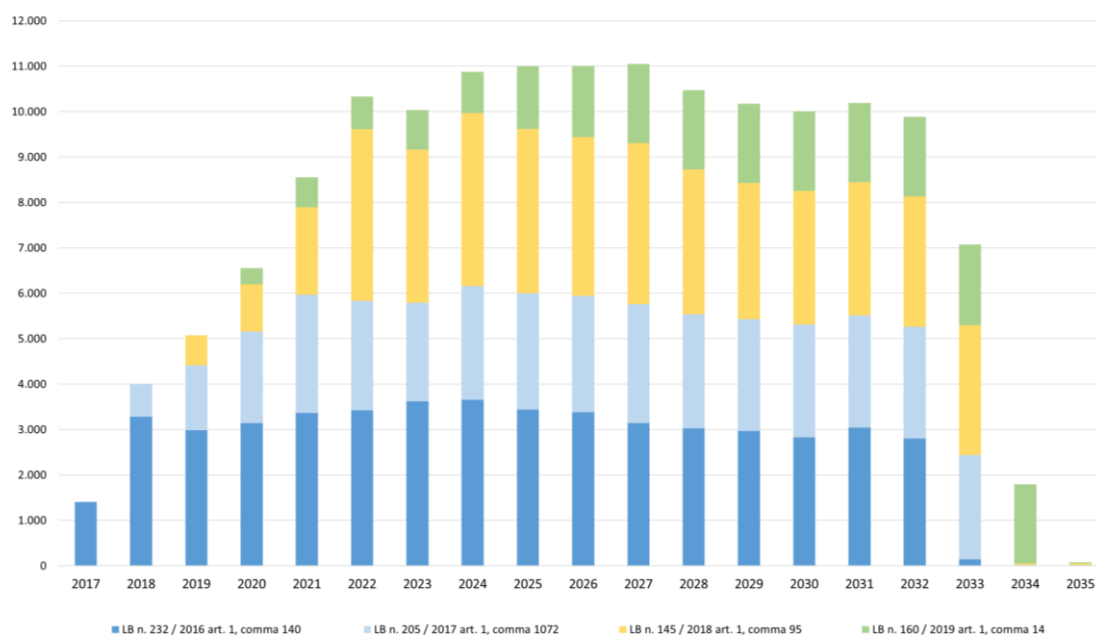
Per il finanziamento degli investimenti e lo sviluppo infrastrutturale del Paese in determinati settori, a partire dal 2016, nel bilancio dello Stato sono stati istituiti tre distinti Fondi.

Il Fondo per il finanziamento degli investimenti e lo sviluppo infrastrutturale del Paese, istituito **dall'art.1 comma 140 della** Legge di Bilancio n. 232 del 2016 con una dotazione di 47,5 miliardi per gli anni dal 2017 al 2032, e rifinanziato **dall'art.1 comma 1072 della** Legge di Bilancio n. 145 del 2017 per complessivi 36,1 miliardi di euro per gli anni dal 2018 al 2033, è destinato a finanziare interventi nei settori dei trasporti, delle infrastrutture, della ricerca, della difesa del suolo, dell'edilizia pubblica e della riqualificazione urbana.

L'art. 1 comma 95 della Legge di Bilancio n. 145 del 2018 ha istituito il Fondo finalizzato al rilancio degli investimenti delle Amministrazioni centrali dello Stato e allo sviluppo del Paese, con una dotazione complessiva di circa 43,6 miliardi di euro per gli anni dal 2019 al 2033.

L'art. 1 comma 14 della Legge di Bilancio n. 160/2019 ha istituito un ulteriore Fondo finalizzato al rilancio degli investimenti delle Amministrazioni centrali dello Stato e allo sviluppo del Paese, destinato in particolare all'economia circolare, alla decarbonizzazione dell'economia, alla riduzione delle emissioni, al risparmio energetico, alla sostenibilità ambientale e, in generale, ai programmi di investimento e ai progetti a carattere innovativo, anche attraverso contributi ad imprese, a elevata sostenibilità e che tengano conto degli impatti sociali. La dotazione complessiva di questo Fondo ammonta a circa 20,8 miliardi di euro per gli anni dal 2020 al 2034.

**GRAFICO 4 – STANZIAMENTI AL 25/05/2021 DELLE AUTORIZZAZIONI DI SPESA RICONDUCIBILI AI DIVERSI FONDI INVESTIMENTO (milioni di euro)**



Il presente paragrafo intende offrire una **visione d'insieme** dei diversi Fondi investimento a partire dalle informazioni contabili raccolte mediante la rilevazione per la predisposizione della Nota Illustrativa sulle leggi pluriennali in conto capitale a carattere non permanente. Le tabelle ed i grafici proposti nelle seguenti pagine sono alimentati dai dati contabili relativi alle autorizzazioni di spesa in conto capitale create in attuazione dei Decreti del Presidente del Consiglio dei Ministri (DPCM) che dispongono il riparto delle risorse.

**All'inizio di ciascuna sezione di approfondimento dedicata ai diversi Fondi**, un prospetto di raccordo illustra come gli oneri definiti dalla norma istitutiva sono stati destinati al finanziamento di iniziative di investimento attraverso la ripartizione con i previsti DPCM o alla copertura di altri interventi.

Il prospetto di raccordo espone inoltre quali autorizzazioni sono oggetto di analisi nel presente contesto e dove poter consultare i relativi dati contabili, secondo le seguenti convenzioni:

- **Le “autorizzazioni monitorate ai fini della presente Nota Illustrativa”** sono tutte quelle che, conformando i requisiti richiamati al capitolo 1, appartengono al campo di osservazione della Nota Illustrativa. In questo caso, i relativi dati contabili concorrono a tutte le tavole statistiche disponibili e vengono esposti nei quadri contabili analitici riportati nel volume secondo della presente Nota Illustrativa **denominato “Appendice”**;
- **Le “autorizzazioni incluse nelle elaborazioni statistiche di questo paragrafo”** sono quelle create in bilancio per dare attuazione ai DPCM di riparto dei diversi Fondi investimento e destinate stabilmente a finanziare gli interventi di investimento di competenza delle Amministrazioni centrali<sup>1</sup>. In questo ambito sono escluse le autorizzazioni di cui al punto precedente che pur avendo avuto copertura con gli stanziamenti provenienti dai Fondi investimento non riguardano iniziative di investimento di pertinenza proposte espressamente dalle Amministrazioni come impiego dei fondi stessi.

---

<sup>1</sup>Non sono rappresentate quelle autorizzazioni di spesa totalmente definanziate per la copertura di altri provvedimenti normativi e in relazione alle quali non siano stati emanati provvedimenti di spesa.

### **2.6.1 IL FONDO PER IL FINANZIAMENTO DEGLI INVESTIMENTI E LO SVILUPPO INFRASTRUTTURALE DEL PAESE (L. N. 232/2016, ART. 1, COMMA 140)**

La Legge di Bilancio per l'anno 2017 (L. n. 232/2016) con l'articolo 1, comma 140, ha istituito nello stato di previsione del Ministero dell'Economia e delle Finanze (Cap. 7555) un Fondo destinato a finanziare gli investimenti e lo sviluppo infrastrutturale del Paese. La norma destinava oltre 47 miliardi di euro in un orizzonte temporale quindicennale dal 2017 al 2032: 1.900 milioni di euro per l'anno 2017, 3.150 milioni per l'anno 2018, 3.500 milioni per l'anno 2019 e 3.000 milioni di euro per ciascuno degli anni dal 2020 al 2032.

Una parte delle risorse del Fondo, prima del riparto tra le Amministrazioni centrali, sono state destinate alle specifiche finalità definite dal DL n. 50/2017, **“Disposizioni urgenti in materia finanziaria, iniziative a favore degli enti territoriali, ulteriori interventi per le zone colpite da eventi sismici e misure per lo sviluppo”**:

- 400 milioni di euro per il 2017 per il finanziamento di iniziative di investimento delle regioni a statuto ordinario;
- 64 milioni di euro per il 2017, 118 milioni per il 2018, 80 milioni per 2019 e 44,1 milioni per il 2020 per interventi di edilizia scolastica.

Le risorse residue sono state ripartite con due decreti del Presidente del Consiglio dei Ministri (DPCM del 29/05/2017 e DPCM del 21/07/2017), una volta acquisito il parere favorevole delle Commissioni parlamentari competenti per materia, in relazione ai programmi di spesa proposti dalle Amministrazioni centrali e relativi agli specifici settori di intervento richiamati dalla norma primaria:

- a) trasporti, viabilità, mobilità sostenibile, sicurezza stradale, riqualificazione e accessibilità delle stazioni ferroviarie;
- b) infrastrutture, anche relative alla rete idrica e alle opere di collettamento, fognatura e depurazione;
- c) ricerca;
- d) difesa del suolo, dissesto idrogeologico, risanamento ambientale e bonifiche;
- e) edilizia pubblica, compresa quella scolastica;
- f) attività industriali ad alta tecnologia e sostegno alle esportazioni;
- g) informatizzazione dell'amministrazione giudiziaria;
- h) prevenzione del rischio sismico;
- i) investimenti per la riqualificazione urbana e per la sicurezza delle periferie delle città metropolitane e dei comuni capoluogo di provincia;
- l) eliminazione delle barriere architettoniche.

**Successivamente all'attuazione in bilancio dei due DPCM di riparto, parte delle risorse del Fondo, pari a 5 milioni di euro per il 2018 ed il 2019 e 35 milioni per il 2017 sono state utilizzate a parziale copertura delle risorse di cui al “Fondo per la progettazione degli enti locali, destinato al finanziamento della redazione dei progetti di fattibilità tecnica ed economica e dei progetti definitivi ed esecutivi degli enti locali**

per opere destinate alla messa in sicurezza di edifici e strutture pubbliche (art 1, comma 1079 della Legge di Bilancio per l'esercizio finanziario 2018 (L. n. 205/2017) e a copertura delle risorse afferenti agli Interventi di emergenza per infrastrutture stradali insistenti sul fiume Po (art 15-quater del DL n. 148/2017 "Disposizioni urgenti in materia finanziaria e per esigenze indifferibili").

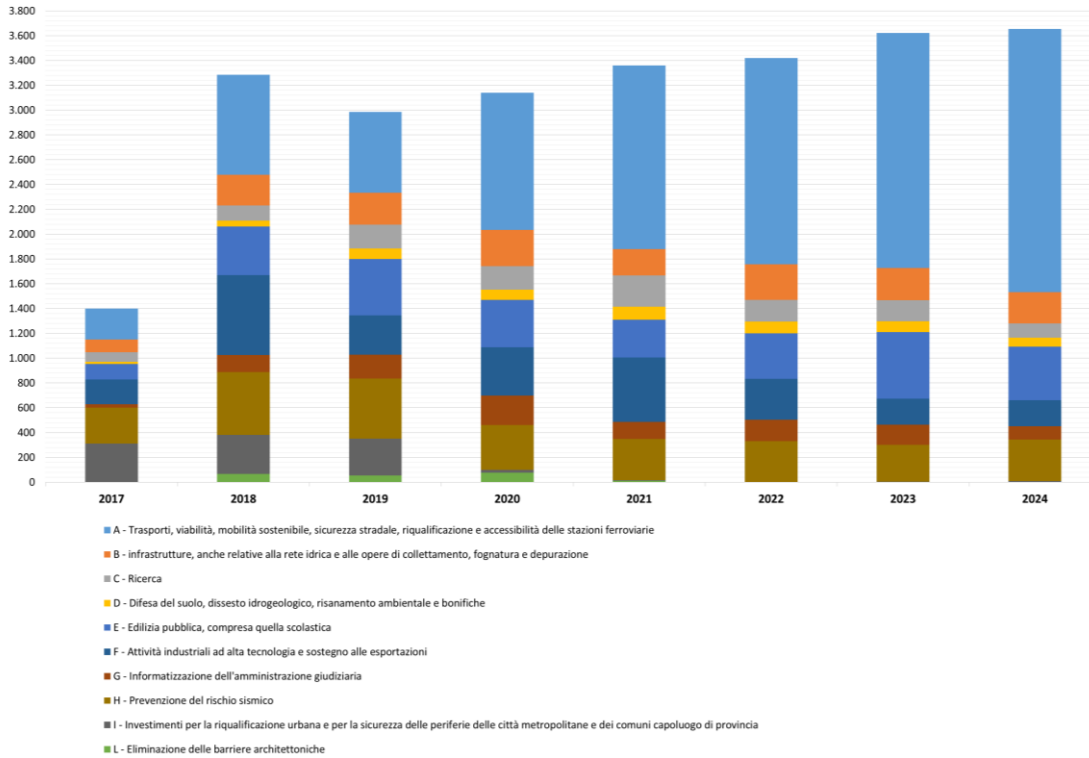
Il prospetto di raccordo 1, dedicato a riconciliare il perimetro contabile del Fondo come definito dal comma 140 ed il perimetro contabile dei due DPCM di riparto, evidenzia tali fattispecie sotto alla linea tratteggiata.

<b>PROSPETTO DI RACCORDO 1 – FONDO PER GLI INVESTIMENTI E LO SVILUPPO INFRASTRUTTURALE DEL PAESE (comma 140): RICONCILIAZIONE DEI PERIMETRI OGGETTO DI ANALISI (milioni di euro arrotondati all'unità più prossima)</b>							
Provvedimento	Autorizzazione di spesa	Oneri 2017	Oneri 2018	Oneri 2019	Aut. monitorata ai fini della presente Nota Illustrativa	Aut. inclusa nelle elaborazioni statistiche di questo paragrafo	Tipologia di autorizzazione
		Stanziam. definitivi 2017 al 31/12/2017	Stanziam. definitivi 2018 al 31/12/2018	Stanziam. definitivi 2019 al 31/12/2018			
<b>L. 232/2016, art 1, comma 140</b> (oneri complessivi del Fondo ai sensi della norma istitutiva)		<b>1.900</b>	<b>3.150</b>	<b>3.500</b>			
DL 50/2017 (Totale a valere sulle risorse del Fondo)		464	118	80			
	DL n. 50 / 2017 art. 25, comma 1	64	118	80	X		Finanziata dal fondo prima del DPCM di riparto
	DL n. 50 / 2017 art. 25	400	-	-			Finanziata dal fondo prima del DPCM di riparto
DPCM del 29/05/2017 (Totale oneri del Fondo ripartiti)		270	270	260			
	LB n. 232 / 2016 art. 1, comma 140, punto I	270	270	260	X	X	Pluriennale non permanente
DPCM del 21/07/2017 (Totale oneri del Fondo ripartiti)		1.166	2.762	3.160			
	LB n. 232 / 2016 art 1, comma 140, punto... (varie)	993	2.604(*)	2.766	X	X	Pluriennali non permanenti
	LB n. 232 / 2016 art. 1, comma 140, punto A bis	137	366	314	X	X	Rifinanziante della LF n. 266 / 2005 art. 1, comma 86
	LB n. 232 / 2016 art. 1, comma 140, punto E decies	1	-	-	X	X	Rifinanziante del DL n. 133 / 2014 art. 3, comma 12
	LB n. 232 / 2016 art. 1, comma 140, punto F bis	-	20	40	X	X	Rifinanziante del DLG n. 50 / 2016 art. 202, comma 1, punto A
	LB n. 232 / 2016 art. 1, comma 140, punto B sexies	-	25	35	X	X	Rifinanziante della L n. 808 / 1985 art. 3, comma 1, punto A
	LB n. 232 / 2016 art. 1, comma 140	-	5	5			Parzialmente utilizzata a copertura degli oneri della LB 205 / 2017 art 1, comma 1079
	LB 232 / 2016, art. 1, comma 140 punto A primum	35	-	-			Utilizzata a copertura degli oneri del DL 148/2017, art 15-quater
<b>Stanziam. totali inclusi nelle elaborazioni di questo paragrafo</b>		<b>1.401</b>	<b>3.285</b>	<b>3.415</b>			
<b>Stanziam. totali monitorati ai fini della presente Nota Illustrativa</b>		<b>1.465</b>	<b>3.145</b>	<b>3.495</b>			
<b>Onere totale ripartito con DPCM</b>		<b>1.436</b>	<b>3.032</b>	<b>3.420</b>			

(\*) Questo valore è comprensivo delle riprogrammazioni effettuate con la sezione II della Legge di Bilancio per il 2018 (L. n. 145/2017), mediante le quali sono state anticipate al 2018 risorse originariamente stanziati per le annualità successive al 2019. Pertanto le elaborazioni statistiche del presente paragrafo includono anche queste risorse oltre a quelle ripartite con apposito DPCM.

Nei grafici e nelle tavole che seguono si offre una rielaborazione dei dati derivanti dalla gestione contabile delle risorse del Fondo in questione (comma 140) ripartite con DPCM.

**GRAFICO 5 – FONDO PER GLI INVESTIMENTI E LO SVILUPPO INFRASTRUTTURALE DEL PAESE (comma 140): STANZIAMENTI AL 25/05/2022 PER ESERCIZIO CON SCOMPOSIZIONE IN SETTORI DI INTERVENTO (milioni di euro)**



Nel grafico 5 sono rappresentati, per i cinque esercizi di consuntivo e per gli esercizi del triennio 2022-2024, gli stanziamenti delle autorizzazioni del Fondo per settore di intervento. I settori che complessivamente assorbono la maggior parte delle risorse sono:

- a) trasporti, viabilità, mobilità sostenibile, sicurezza stradale, riqualificazione e accessibilità delle stazioni ferroviarie;
- b) infrastrutture, anche relative alla rete idrica e alle opere di collettamento, fognatura e depurazione;
- e) edilizia pubblica, compresa quella scolastica;
- f) attività industriali ad alta tecnologia e sostegno alle esportazioni;
- h) prevenzione del rischio sismico.

**TABELLA 18 – FONDO PER GLI INVESTIMENTI E LO SVILUPPO INFRASTRUTTURALE DEL PAESE (comma 140):  
ANALISI DELL'IMPIEGO A CONSUNTIVO DEGLI STANZIAMENTI DI COMPETENZA  
(milioni di euro arrotondati all'unità più prossima)**

Misure contabili	2017	2018	2019	2020	2021	Totale
Stanziamenti definitivi	1.401	3.285	2.986(*)	3.139	3.360	14.171
Impegnato sulla competenza	412	2.421	1.899	2.226	2.451	9.408
di cui: pagato in CP	167	788	814	1.631	1.833	5.232
di cui: residui propri dell'esercizio	245	1.633	1.085	595	618	4.176
Economie sulla competenza	-	10	15	1	177	203
Economie in CP per reiscrizione in esercizi successivi (Art. 30, c. 2, lett. b, L. 196/2009)	29	385	262	522	390	1.587
Residui di stanziamento dell'esercizio	961	469	810	391	342	2.973

(\*) Questo valore di stanziamento definitivo deriva dal rendiconto dell'esercizio finanziario 2020. La differenza rispetto a quanto riportato nel prospetto di raccordo 1 (valore degli stanziamenti al 31/12/2018) è dovuta a variazioni di sezione II della Legge di Bilancio per il 2019 (L. n. 145/2018) e agli effetti della Legge di assestamento per il 2019 (L. n. 110/2019).

La tabella 18, rappresenta l'utilizzo degli stanziamenti di competenza a consuntivo, per gli anni 2017-2021. Nel 2017 la maggior parte delle risorse sono state conservate come residui di stanziamento in considerazione del fatto che il DMT di attuazione in bilancio del DPCM di riparto è stato perfezionato nell'ultima parte dell'anno<sup>2</sup>. I successivi esercizi sono caratterizzati da un crescente ricorso agli strumenti di flessibilità concessi alle Amministrazioni per reiscrivere in esercizi successivi le somme non impegnate<sup>3</sup>. La tabella tabella 19 e il grafico 6, evidenziano inoltre un progressivo incremento della capacità di spesa degli stanziamenti di competenza, che passa dall'11,9% al 54,6% ed una contemporanea stabilizzazione del tasso di erogazione dei residui.

**TABELLA 19 – FONDO PER GLI INVESTIMENTI E LO SVILUPPO INFRASTRUTTURALE DEL PAESE (comma 140):  
ANALISI DEI PAGAMENTI  
(milioni di euro arrotondati all'unità più prossima e dati percentuali)**

Misure contabili	2017	2018	2019	2020	2021	Totale
Pagato in conto competenza	167	788	814	1.631	1.833	5.232
Tasso di erogazione dello stanziamento di competenza (pagato in CP/stanziamenti definitivi erogabili)	11,9%	24,0%	27,3%	51,9%	54,6%	36,9%
Pagato in conto residui	-	240	908	485	530	2.162
Tasso di erogazione dei residui (pagato in RS/ammontare dei residui accertati ad inizio esercizio)	-	19,9%	31,5%	12,6%	12,4%	17,7%

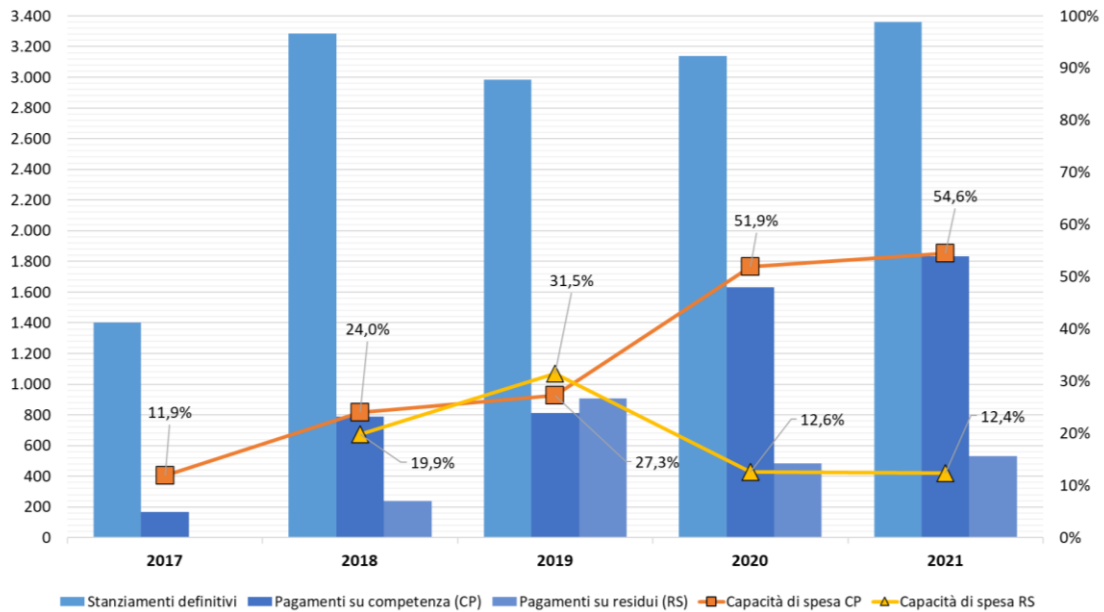
Nel grafico 6 vengono raffigurati gli stanziamenti di competenza a consuntivo e i pagamenti, separatamente in conto residui e conto competenza, effettuati nel corso dell'esercizio.

<sup>2</sup>Il DMT n. 177410 è stato registrato dalla Corte dei conti in data 23/10/2017.

<sup>3</sup>Si fa qui riferimento alla possibilità di reiscrivere "nella competenza degli esercizi successivi delle somme non impegnate alla chiusura dell'esercizio relative ad autorizzazioni di spesa in conto capitale a carattere non permanente" (art 30, c. 2, lett. b, della L. 196/2009).



**GRAFICO 6 – FONDO PER GLI INVESTIMENTI E LO SVILUPPO INFRASTRUTTURALE DEL PAESE (comma 140): STANZIAMENTI DI COMPETENZA E PAGAMENTI EFFETTUATI PER ESERCIZIO FINANZIARIO (milioni di euro e dati percentuali)**



La tabella 20 offre invece un approfondimento sui residui. Il rafforzamento della capacità di spesa degli stanziamenti di competenza, evidenziata precedentemente, accompagnata da una stabilizzazione del tasso di pagamento sui residui, ha determinato un rallentamento nella produzione di nuovi residui, da +1.678 del 2018 a +139 del 2021.

**TABELLA 20 – FONDO PER GLI INVESTIMENTI E LO SVILUPPO INFRASTRUTTURALE DEL PAESE (comma 140): ANALISI DEI RESIDUI (milioni di euro arrotondati all'unità più prossima)**

Misure contabili	2017	2018	2019	2020	2021
Residui accertati ad inizio esercizio	-	1.206	2.884	3.859	4.267
di cui: residui propri – altre lettere	-	245	2.144	2.401	2.679
di cui: residui di stanziamento – lettera F	-	961	739	1.457	1.589
Pagato in conto residui	-	240	908	485	530
Economie su residui	-	185	12	92	291
di cui: economie su residui propri – altre lettere	-	-	-	1	7
di cui: economie su residui di stanziamento – lettera F	-	2	0	1	129
di cui: economie su residui per reiscrizione in esercizi successivi (Art. 30 c. 2, lett. b), L. 196/2009)	-	182	12	90	155
Residui di competenza (nuova formazione)	1.206	2.102	1.895	986	960
di cui: residui propri – altre lettere	245	1.633	1.085	595	618
di cui: residui di stanziamento – lettera F	961	469	810	391	342
Residui accertati a fine esercizio	1.206	2.884	3.859	4.267	4.407
di cui: residui propri – altre lettere	245	2.144	2.401	2.676	3.020
di cui: residui di stanziamento – lettera F	961	739	1.457	1.589	1.387
<b>Variazione annua dello stock dei residui</b>	<b>+1.206</b>	<b>+1.678</b>	<b>+975</b>	<b>+409</b>	<b>+139</b>

L'analisi dei pagamenti proposta nella tabella 19 evidenzia come nel periodo 2017-2021, le amministrazioni centrali abbiano erogato 7.394 milioni di euro (più del 52% delle risorse complessivamente stanziati nel medesimo periodo) con una netta prevalenza dei pagamenti effettuati sulla competenza, pari 5.232 milioni di euro. Dall'analisi delle tabelle 18 e 20 si evince come dei 14.171 milioni di euro complessivamente stanziati dal fondo nel periodo analizzato, circa un terzo è risultato costituire residui al termine dell'esercizio 2021.

Dall'analisi degli stati di attuazione dichiarati dalle amministrazioni in occasione della rilevazione funzionale alla produzione della Nota Illustrativa, la maggior parte degli interventi finanziati dalle autorizzazioni riconducibili al Fondo per il finanziamento degli investimenti e lo sviluppo infrastrutturale del Paese (comma 140), risulta in linea con la programmazione (cfr. tabella 21).

**TABELLA 21 - FONDO PER GLI INVESTIMENTI E LO SVILUPPO INFRASTRUTTURALE DEL PAESE (comma 140): STATI DI ATTUAZIONE DELLE AUTORIZZAZIONI PER MINISTERO ALLA DATA DEL 30/06/2022 (dati percentuali)**

Ministero	Come da programma	In ritardo	Non ancora avviata	In anticipo
Economia e finanze	100%	-	-	-
Sviluppo economico	100%	-	-	-
Giustizia	20%	80%	-	-
Affari esteri e cooperazione internazionale	100%	-	-	-
Istruzione	100%	-	-	-
Interno	90,9%	-	9,1%	-
Transizione ecologica	75%	25%	-	-
Infrastrutture e mobilità' sostenibili	76,2%	14,3%	4,8%	4,8%
Universita' e ricerca	66,7%	-	33,3%	-
Difesa	58,3%	-	41,7%	-
Politiche agricole alimentari e forestali	100%	-	-	-
Cultura	100%	-	-	-
Salute	-	100%	-	-
<b>Totale</b>	<b>77,9%</b>	<b>11,6%</b>	<b>9,3%</b>	<b>1,2%</b>

## **2.6.2 IL RIFINANZIAMENTO DEL FONDO PER IL FINANZIAMENTO DEGLI INVESTIMENTI E LO SVILUPPO INFRASTRUTTURALE DEL PAESE (L. N. 205/2017, ART. 1, COMMA 1072)**

Il Fondo per il finanziamento degli investimenti e lo sviluppo del paese (comma 140) è stato rifinanziato dal comma 1072 della Legge di Bilancio per il 2018 (L. n. 205/2017) per un importo pari a 800 milioni di euro per l'anno 2018, 1.615 milioni per l'anno 2019, 2.180 milioni per ciascuno degli anni dal 2020 al 2023, 2.480 milioni per l'anno 2024 e 2.500 milioni per ciascuno degli anni dal 2025 al 2033.

Tali risorse sono state ripartite con il DPCM del 28/11/2018, in considerazione dai programmi di spesa proposti dalle Amministrazioni centrali in riferimento ai seguenti settori di intervento:

- a) trasporti e viabilità;
- b) mobilità sostenibile e sicurezza stradale;
- c) infrastrutture, anche relative alla rete idrica e alle opere di collettamento, fognatura e depurazione;
- d) ricerca;
- e) difesa del suolo, dissesto idrogeologico, risanamento ambientale e bonifiche;
- f) edilizia pubblica, compresa quella scolastica e sanitaria;
- g) attività industriali ad alta tecnologia e sostegno alle esportazioni;
- h) digitalizzazione delle amministrazioni statali;
- i) prevenzione del rischio sismico;
- l) investimenti in riqualificazione urbana e sicurezza delle periferie;
- m) potenziamento infrastrutture e mezzi per l'ordine pubblico, la sicurezza e il soccorso;
- n) eliminazione delle barriere architettoniche.

Nel prospetto di raccordo 2 si propone la riconciliazione tra la norma che istituisce il Fondo, il DPCM di riparto e i due perimetri di monitoraggio (quello dei due volumi della **Nota Illustrativa** e quello dell'**approfondimento proposto in questo paragrafo**).

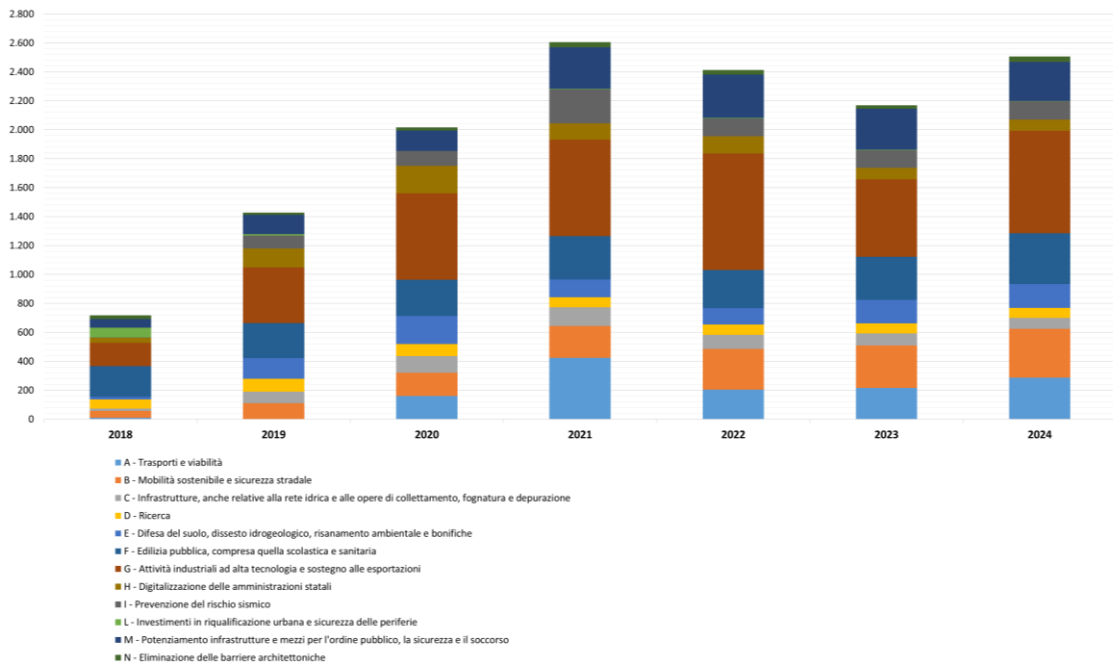
**PROSPETTO DI RACCORDO 2 – RIFINANZIAMENTO DEL FONDO INVESTIMENTI (comma 1072): RICONCILIAZIONE DEI PERIMETRI OGGETTO DI ANALISI**  
 (milioni di euro arrotondati all'unità più prossima)

Provvedimento	Autorizzazione di spesa	Oneri 2018	Oneri 2019	Oneri 2020	Aut. monitorata ai fini della presente Nota Illustrativa	Aut. inclusa nelle elaborazioni di questo paragrafo	Tipologia di autorizzazione
		Stanziamen ti definitivi 2018 al 31/12/2018	Stanziamen ti definitivi 2019 al 31/12/2018	Stanziamen ti definitivi 2020 al 31/12/2018			
<b>L. 205/2017, art 1, comma 1072</b> (oneri complessivi del Fondo ai sensi della norma istitutiva)		<b>800</b>	<b>1.615</b>	<b>2.180</b>			
DL 109/2018 – “Decreto Genova” (Totale a valere sul Fondo)		83	195	37			
	DL n. 109 / 2018 art. 1, comma 6	30	30	30	X		Finanziata dal Fondo prima del DPCM di riparto
	DL n. 109 / 2018 art. 5, comma 2	-	20	-	X		Parzialmente finanziata dal Fondo prima del DPCM di riparto
	DL n. 109 / 2018 art. 6, comma 1	8	15	7	X		Finanziata dal Fondo prima del DPCM di riparto
	DL n. 109 / 2018 art. 14	5	10	-	X		Finanziata dal Fondo prima del DPCM di riparto
	-	40	120	-			Compensazione degli effetti sui saldi del DL 109/2018
DPCM del 28/11/2018 (Totale ripartito)		717(*)	1.420	2.143			
	LB n. 205 / 2017 art. 1, comma 1072, punto ... (varie)	717	1.420	2.143	X	X	Pluriennali non permanenti
<b>Stanziamen ti totali inclusi nelle elaborazioni di questo paragrafo</b>		<b>717</b>	<b>1.420</b>	<b>2.143</b>			
<b>Stanziamen ti totali monitorati ai fini della presente Nota Illustrativa</b>		<b>760</b>	<b>1.495</b>	<b>2.180</b>			
<b>Onere totale ripartito con DPCM</b>		<b>717</b>	<b>1.420</b>	<b>2.143</b>			

(\*) Le risorse relative al 2018 sono state conservate come residui di stanziamento al 31/12 e ripartite l'anno successivo con variazione di bilancio in conto residui

Le elaborazioni statistiche, effettuate a partire delle autorizzazioni di spesa del rifinanziamento del Fondo per il finanziamento degli investimenti e lo sviluppo infrastrutturale del Paese (comma 1072), si riferiscono alle risorse ripartite con il DPCM del 28/11/2018. I dati aggregati e di dettaglio di alcune delle autorizzazioni del Decreto Genova (DL 109/2018), che ha trovato parziale copertura finanziaria sulle risorse del Fondo prima del riparto, sono invece riportati nelle diverse sezioni della presente Nota Illustrativa e nei quadri contabili analitici del secondo volume denominato “Appendice”.

**GRAFICO 7 – RIFINANZIAMENTO DEL FONDO INVESTIMENTI (comma 1072): RAPPRESENTAZIONE GRAFICA DEGLI STANZIAMENTI AL 25/05/2022 PER ESERCIZIO E CON SCOMPOSIZIONE PER SETTORE DI INTERVENTO (milioni di euro)**



L'attuazione del DPCM del 28/11/2018 è avvenuta con il DMT n.19405 registrato dalla Corte dei conti in data 19/03/2019. Le risorse stanziare per l'esercizio finanziario 2018 sono state conservate in bilancio come residui di stanziamento, come rappresentato dalla tabella 22, e successivamente ripartite tra diverse amministrazioni responsabili della gestione delle risorse. A seguito del riparto le risorse sono state utilizzate in modo costante, registrando negli ultimi due esercizi un tasso di pagamento delle risorse stanziare in conto competenza stabile, pari un valore superiore al 48% (cfr. tabella 23 e grafico 8).

**TABELLA 22 – RIFINANZIAMENTO DEL FONDO INVESTIMENTI (comma 1072): ANALISI DELL'IMPIEGO DEGLI STANZIAMENTI DI COMPETENZA (milioni di euro arrotondati all'unità più prossima)**

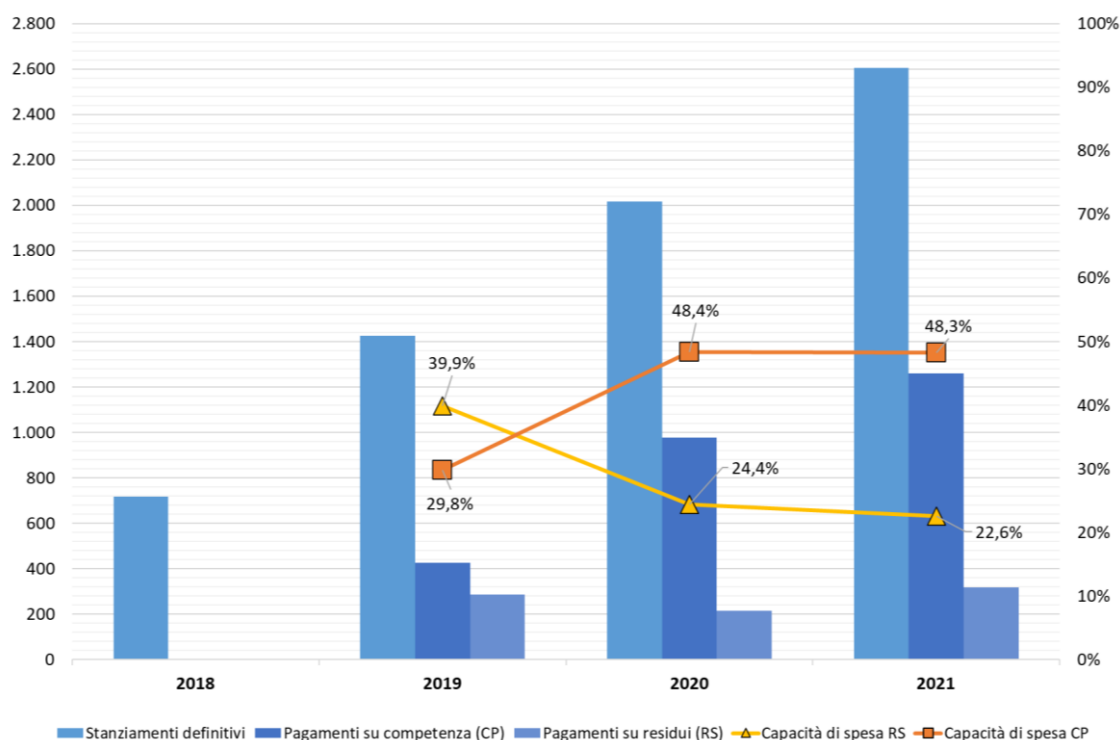
Misure contabili	2018	2019	2020	2021	Totale
Stanziameti definitivi	717	1.427(*)	2.016(**)	2.606	6.765
Impegnato sulla competenza	-	622	1.455	1.921	3.999
di cui: pagato in CP	-	425	976	1.259	2.660
di cui: residui propri dell'esercizio	-	197	480	663	1.339
Economie sulla competenza	-	0	1	3	5
Economie in CP per reiscrizione in esercizi successivi (Art. 30, c. 2, lett. b, L. 196/2009)	-	395	227	308	931
Residui di stanziamento dell'esercizio	717	409	332	373	1.831

(\*) Questo valore di stanziamento deriva dal rendiconto dell'esercizio finanziario 2019. La differenza rispetto a quanto riportato nel prospetto di raccordo 2 (valore degli stanziamenti al 31/12/2018) è dovuto a provvedimenti di variazione di bilancio attivati nel corso dell'esercizio 2019.

(\*\*) Questo valore di stanziamento deriva dal rendiconto dell'esercizio finanziario 2020. La differenza rispetto a quanto riportato nel prospetto di raccordo 2 (valore degli stanziamenti al 31/12/2018) è dovuto a provvedimenti di variazione di bilancio attivati nel corso dell'esercizio 2019 e 2020, a variazioni di sezione II della Legge di Bilancio per il 2020 (L. n. 160/2019) e agli effetti della Legge di assestamento per il 2020 (L. n. 128/2020).

**TABELLA 23 – RIFINANZIAMENTO DEL FONDO INVESTIMENTI (comma 1072): ANALISI DEI PAGAMENTI**  
(milioni di euro arrotondati all'unità più prossima e dati percentuali)

Misure contabili	2018	2019	2020	2021	Totale
Pagato in conto competenza	-	425	976	1.259	2.660
<i>Tasso di erogazione dello stanziamento di competenza (pagato in CP/stanziamenti definitivi erogabili)</i>	-	29,8%	48,4%	48,3%	44,0%
Pagato in conto residui	-	286	213	317	816
<i>Tasso di erogazione dei residui (pagato in RS/ammontare dei residui accertati ad inizio esercizio)</i>	-	39,9%	24,4%	22,6%	27,3%

**GRAFICO 8 – RIFINANZIAMENTO DEL FONDO INVESTIMENTI (comma 1072): STANZIAMENTI DI COMPETENZA E PAGAMENTI EFFETTUATI PER ESERCIZIO FINANZIARIO**  
(milioni di euro e dati percentuali)

L'analisi dei pagamenti proposta nella tabella 23 evidenzia come nel periodo 2018-2021, le amministrazioni centrali abbiano erogato 3.476 milioni di euro (più del 57% delle risorse complessivamente stanziati) con una netta prevalenza dei pagamenti effettuati sulla competenza, pari a 2.660 milioni di euro. Come riportato in tabella 24 dei 6.765 milioni di euro complessivamente stanziati dal fondo nel periodo analizzato, circa il 30% è risultato costituire residui al termine dell'esercizio 2021.

**TABELLA 24 – FONDO PER GLI INVESTIMENTI E LO SVILUPPO INFRASTRUTTURALE DEL PAESE (comma 1072): ANALISI DEI RESIDUI**  
(milioni di euro arrotondati all'unità più prossima)

Misure contabili	2018	2019	2020	2021
Residui accertati ad inizio esercizio	-	717	873	1.404
<i>di cui: residui propri – altre lettere</i>	-	-	296	966
<i>di cui: residui di stanziamento – lettera F</i>	-	717	577	439
Pagato in conto residui	-	286	213	317
Economie su residui	-	163	68	61
<i>di cui: economie su residui propri – altre lettere</i>	-	-	1	0
<i>di cui: economie su residui di stanziamento – lettera F</i>	-	-	3	44
<i>di cui: economie su residui per reiscrizione in esercizi successivi (Art. 30 c. 2, lett. b), L. 196/2009)</i>	-	163	64	18
Residui finali di competenza (nuova formazione)	717	605	812	1.036
<i>di cui: residui propri – altre lettere</i>	-	196	480	663
<i>di cui: residui di stanziamento – lettera F</i>	717	409	332	373
Residui accertati a fine esercizio	717	873	1.404	2.062
<i>di cui: residui propri – altre lettere</i>	-	296	966	1.529
<i>di cui: residui di stanziamento – lettera F</i>	717	577	439	533
<b>Variazione annua dello stock dei residui</b>	<b>+717</b>	<b>+156</b>	<b>+531</b>	<b>+658</b>

Anche nel caso del rifinanziamento del Fondo per gli investimenti e lo sviluppo infrastrutturale (comma 1072), lo stato di attuazione delle autorizzazioni dichiarato dalle amministrazioni, denota come la maggioranza delle attività finanziate risulti in linea con la programmazione.

**TABELLA 25 – FONDO PER GLI INVESTIMENTI E LO SVILUPPO INFRASTRUTTURALE DEL PAESE (comma 1072): STATI DI ATTUAZIONE DELLE AUTORIZZAZIONI PER MINISTERO ALLA DATA DEL 30/06/2022**  
(dati percentuali)

Ministero	Come da programma	In ritardo	Non ancora avviata	In anticipo
Economia e finanze	92,9%	-	-	7,1%
Sviluppo economico	62,5%	37,5%	-	-
Giustizia	76,9%	23,1%	-	-
Affari esteri e cooperazione internazionale	100%	-	-	-
Istruzione	75%	25%	-	-
Interno	87,5%	12,5%	-	-
Transizione ecologica	75%	-	25%	-
Infrastrutture e mobilità sostenibili	69,6%	17,4%	13%	-
Universita' e ricerca	71,4%	-	28,6%	-
Difesa	100%	-	-	-
Politiche agricole alimentari e forestali	87,5%	12,5%	-	-
Cultura	100%	-	-	-
Salute	-	100%	-	-
<b>Totale</b>	<b>82%</b>	<b>12,5%</b>	<b>4,7%</b>	<b>0,8%</b>

### **2.6.3 IL FONDO PER IL RILANCIO DEGLI INVESTIMENTI DELLE AMMINISTRAZIONI CENTRALI DELLO STATO E LO SVILUPPO DEL PAESE (L. N. 145/2018, ART. 1, COMMA 95)**

La Legge di Bilancio per il 2019 (L. n.145/2018), con il comma 95 ha istituito un nuovo fondo da ripartire finalizzato al rilancio degli investimenti delle Amministrazioni centrali dello Stato e allo sviluppo del Paese. Il profilo finanziario del Fondo, inizialmente istituito nello stato di previsione del Ministero dell'Economia e delle Finanze (Cap. 7557), è pari a 740 milioni di euro per l'anno 2019, 1.260 milioni per l'anno 2020, 1.600 milioni per l'anno 2021, 3.250 milioni per ciascuno degli anni 2022 e 2023, 3.300 milioni di euro per ciascuno degli anni dal 2024 al 2028 e 3.400 milioni di euro per ciascuno degli anni dal 2029 al 2033.

Con il successivo comma 96, la Legge di Bilancio per il 2019 ha destinato una quota delle risorse del Fondo alla realizzazione, allo sviluppo e alla sicurezza di sistemi di trasporto pubblico di massa su sede propria e al prolungamento della linea metropolitana 5 (M5) da Milano fino al comune di Monza.

In particolare, per la realizzazione della citata linea metropolitana sono state destinate risorse complessive pari a 900 mln di euro così ripartite: 15 milioni di euro per il 2019, 10 milioni di euro per il 2020, 25 milioni di euro per il 2021, 95 milioni di euro per il 2022, 180 milioni di euro per il 2023, 245 milioni di euro per il 2024, 200 milioni di euro per il 2025, 120 milioni di euro per il 2026 e 10 milioni di euro per il 2027. I dati relativi a questo intervento non sono inclusi nelle elaborazioni statistiche di questo paragrafo, ma sono consultabili nei quadri contabili allegati a questa Nota Illustrativa e, parimenti, alimentano tutte le altre tavole statistiche del presente volume.

Le rimanenti risorse del Fondo sono state ripartite tra diversi programmi di intervento, in funzione di programmi settoriali presentati dalle Amministrazioni centrali dello Stato per le materie di competenza:

- a) trasporti e viabilità;
- b) mobilità sostenibile e sicurezza stradale;
- c) infrastrutture, anche relative alla rete idrica e alle opere di collettamento, fognatura e depurazione;
- d) ricerca;
- e) difesa del suolo, dissesto idrogeologico, risanamento ambientale e bonifiche;
- f) edilizia pubblica compresa quella scolastica e sanitaria;
- g) attività industriali ad alta tecnologia e sostegno alle esportazioni;
- h) digitalizzazione delle amministrazioni statali;
- i) prevenzione del rischio sismico;
- l) investimenti in riqualificazione urbana e sicurezza delle periferie;
- m) potenziamento infrastrutture e mezzi per l'ordine pubblico, la sicurezza e il soccorso;
- n) eliminazione delle barriere architettoniche;
- o) incentivi imprese private;
- p) tutela patrimonio culturale.



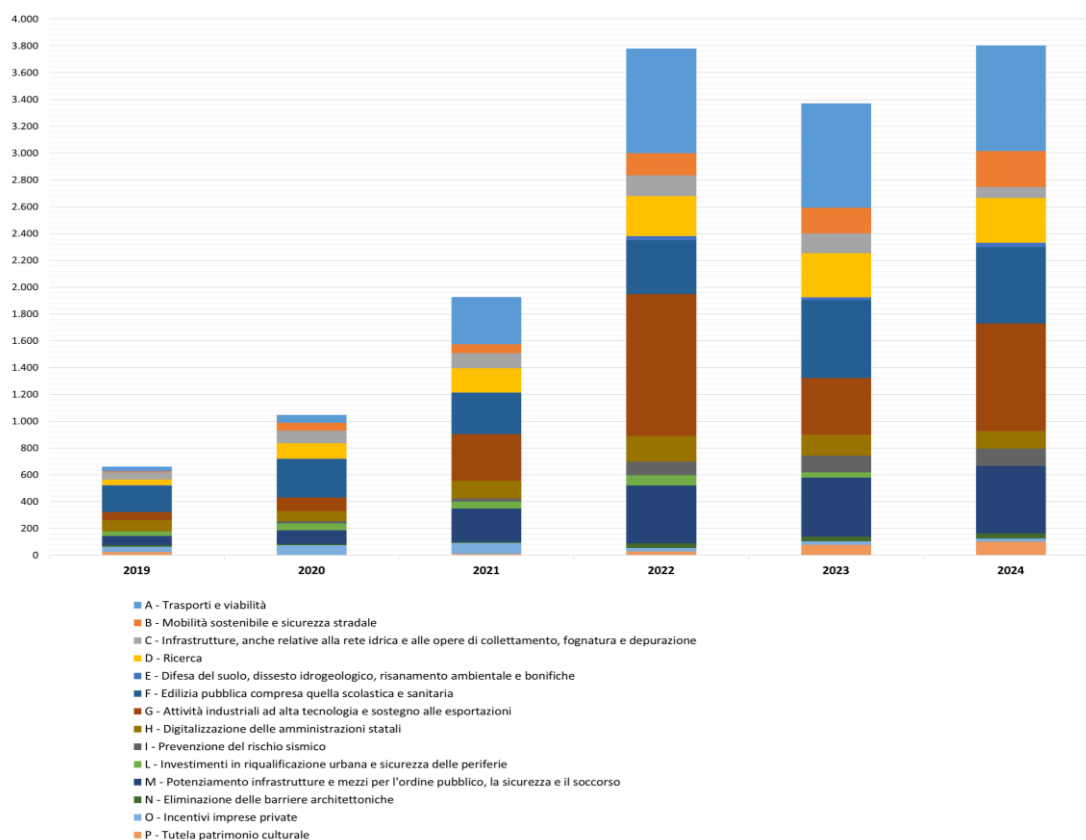
PROSPETTO DI RACCORDO 3 – FONDO PER IL RILANCIO DEGLI INVESTIMENTI DELLE AMMINISTRAZIONI CENTRALI DELLO STATO E LO SVILUPPO DEL PAESE (comma 95): RICONCILIAZIONE DEI PERIMETRI OGGETTO DI ANALISI (milioni di euro arrotondati all'unità più prossima)							
Provvedimento	Autorizzazione di spesa	Oneri 2019	Oneri 2020	Oneri 2021	Aut. monitorata ai fini della presente Nota Illustrativa	Aut. inclusa nelle elaborazioni di questo paragrafo	Tipologia di autorizzazione
		Stanziamen i definitivi 2019 al 31/12/2019	Stanziamen i definitivi 2020 al 31/12/2019	Stanziamen i definitivi 2021 al 31/12/2019			
<b>L. 145/2018, art 1, comma 95</b> (oneri complessivi del Fondo ai sensi della norma istitutiva)		<b>740</b>	<b>1.260</b>	<b>1.600</b>			
L. 145/2018 (Totale a valere sul Fondo)		15	10	25			
	<i>LB n. 145 / 2018 art. 1, comma 96</i>	15	10	25	X		Finanziata dal Fondo prima del DPCM di riparto
DPCM del 11/06/2019 (Totale ripartito)		725	1.250	1.575			
DL 32/2019 (Totale a valere sul Fondo dopo il DPCM)		35	65	65			
	<i>DL n. 32 / 2019, art. 4 ter, comma 13</i>	20	50	50	X		Finanziata dal Fondo dopo il DPCM ma prima del DMT
	<i>DL n. 32 / 2019 art. 5 quinquies</i>	10	-	-			Annaule e finanziata dal Fondo dopo il DPCM ma prima del DMT
	<i>DL n. 32 / 2019 art. 5 septies, comma 1</i>	5	15	15	X		Finanziata dal Fondo dopo il DPCM ma prima del DMT
DL 34/2019 (a valere sul Fondo dopo il DPCM)		10	30	-	X		Finanziata dal Fondo dopo il DPCM ma prima del DMT
	<i>LB n. 145 / 2018 art. 1, comma 95, punto ... (varie)</i>	660	1.155	1.510	X	X	Pluriennali non permanenti
DL 124/2019 (a valere sul Fondo dopo il DMT)		20	-	-			Definanziata per coprire il DL 124/2019
<b>Stanziamen totali inclusi nelle elaborazioni di questo paragrafo</b>		<b>660</b>	<b>1.155</b>	<b>1.510</b>			
<b>Stanziamen totali monitorati ai fini della presente Nota Illustrativa</b>		<b>710</b>	<b>1.260</b>	<b>1.600</b>			
<b>Oneri totale ripartito con DPCM</b>		<b>725</b>	<b>1.250</b>	<b>1.575</b>			

Parte delle risorse già ripartite con il DPCM del 11/06/2019 sono state destinate alla realizzazione dei seguenti interventi previsti dal DL 32/2019 “Sblocca cantieri” e dal DL 34/2019 “Decreto Crescita”:

- opere infrastrutturali per la messa in sicurezza del sistema idrico del Gran Sasso;
- conferimento di capitale alla società "Italia Infrastrutture Spa”;
- trasferimenti ai Comuni per finanziare l’installazione di sistemi di video sorveglianza presso le aule scolastiche;
- finanziamento del “Fondo salva opere” di cui all’articolo 47, comma 1-bis del DL 34/2019.

Successivamente all’attuazione in bilancio con DMT, quota parte degli stanziamenti di cui all’autorizzazione di spesa *LB n. 145 / 2018, art. 1, comma 95, punto O ter* sono stati utilizzate in copertura del “DL Fiscale” collegato alla manovra di bilancio per il 2020 (DL 124/2019).

**GRAFICO 9– FONDO PER IL RILANCIO DEGLI INVESTIMENTI DELLE AMMINISTRAZIONI CENTRALI DELLO STATO E LO SVILUPPO DEL PAESE (comma 95): RAPPRESENTAZIONE GRAFICA DEGLI STANZIAMENTI AL 25/05/2022 PER ESERCIZIO E CON SCOMPOSIZIONE PER SETTORE DI INTERVENTO (milioni di euro)**



L'attuazione in bilancio del DPCM del 11/06/2019 è avvenuta con il DMT n. 195790 registrato dalla Corte dei conti in data 10/10/2019. Nell'esercizio 2019 più del 60% delle risorse di competenza è stato conservato come residui di stanziamento. Nei successivi due esercizi finanziari, come evidenziato dal grafico 10, si registra un progressivo incremento della capacità di spesa delle risorse della competenza, che dal 28,2% del 2019, raggiunge il 57,1 % nel 2021. Nel medesimo biennio 2020-2021 il tasso di pagamento delle risorse accertate come residui ad inizio esercizio risulta stabilmente superiore al 28%.

**TABELLA 26 – FONDO PER IL RILANCIO DEGLI INVESTIMENTI DELLE AMMINISTRAZIONI CENTRALI DELLO STATO E LO SVILUPPO DEL PAESE (comma 95): ANALISI DELL'IMPIEGO DEGLI STANZIAMENTI DI COMPETENZA (milioni di euro arrotondati all'unità più prossima)**

Misure contabili	2019	2020	2021	Totale
Stanziamenti definitivi	660	1.045(*)	1.927	3.632
Impegnato sulla competenza	196	555	1.439	2.190
di cui: pagato in CP	186	398	1.101	1.685
di cui: residui propri dell'esercizio	10	156	339	505
Economie sulla competenza	-	0	9	9
Economie in CP per reiscrizione in esercizi successivi (Art. 30, c. 2, lett. b), L. 196/2009)	57	71	112	240
Residui di stanziamento dell'esercizio	407	419	367	1.193

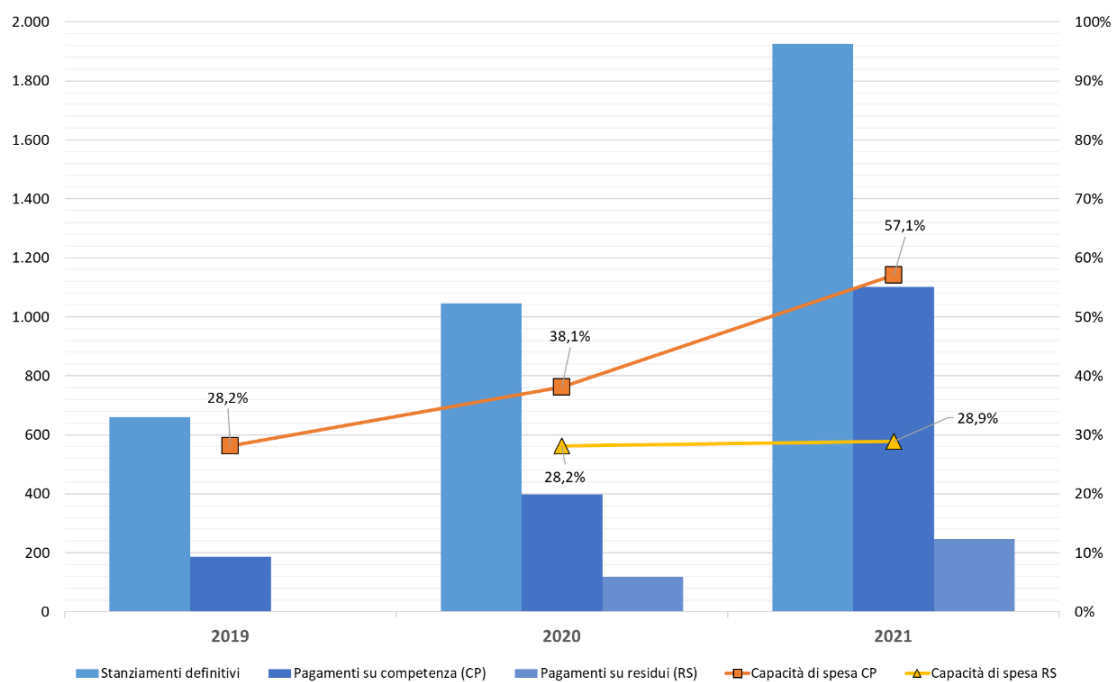
(\*) Lo stanziamento qui riportato è quello che risulta a rendiconto dell'esercizio finanziario 2020. La differenza rispetto a quanto risulta nel prospetto di raccordo 3 è attribuibile a variazioni di sezione II della Legge di Bilancio per il 2020 (L. n. 160 del 2019).

**TABELLA 27 – FONDO PER IL RILANCIO DEGLI INVESTIMENTI DELLE AMMINISTRAZIONI CENTRALI DELLO STATO E LO SVILUPPO DEL PAESE (comma 95): ANALISI DEI PAGAMENTI**  
 (milioni di euro arrotondati all'unità più prossima e dati percentuali)

Misure contabili	2019	2020	2021	Totale
Pagato in conto competenza	186	398	1.101	1.685
<i>Tasso di erogazione dello stanziamento di competenza (pagato in CP/stanziamenti definitivi)</i>	28,2%	38,1%	57,1%	50,4%
Pagato in conto residui	-	118	246	364
<i>Tasso di erogazione dei residui (pagato in RS/ammontare dei residui accertati ad inizio esercizio)</i>	-	28,2%	28,9%	28,6%

L'analisi dei pagamenti proposta nella tabella 27 evidenzia come nel periodo 2019-2021, le amministrazioni centrali abbiano erogato 2.049 milioni di euro (più del 56% delle risorse complessivamente stanziati) con una netta prevalenza dei pagamenti effettuati sulla competenza, pari 1.685 milioni di euro. Come riportato in tabella 28 dei 3.632 milioni di euro complessivamente stanziati dal fondo nel periodo analizzato, circa un terzo è risultato costituire residui al termine dell'esercizio 2021.

**GRAFICO 10 – FONDO PER IL RILANCIO DEGLI INVESTIMENTI DELLE AMMINISTRAZIONI CENTRALI DELLO STATO E LO SVILUPPO DEL PAESE (comma 95): STANZIAMENTI DI COMPETENZA E PAGAMENTI EFFETTUATI PER ESERCIZIO FINANZIARIO**  
 (milioni di euro e dati percentuali)



**TABELLA 28 – FONDO PER IL RILANCIO DEGLI INVESTIMENTI DELLE AMMINISTRAZIONI CENTRALI DELLO STATO E LO SVILUPPO DEL PAESE (comma 95): ANALISI DEI RESIDUI**  
(milioni di euro arrotondati all'unità più prossima)

Misure contabili	2019	2020	2021
Residui accertati ad inizio esercizio	-	417	853
<i>di cui: residui propri – altre lettere</i>	-	10	205
<i>di cui: residui di stanziamento – lettera F</i>	-	407	648
Pagato in conto residui	-	118	246
Economie su residui	-	22	62
<i>di cui: economie su residui propri – altre lettere</i>	-	-	-
<i>di cui: economie su residui di stanziamento – lettera F</i>	-	-	9
<i>di cui: economie su residui per reiscrizione in esercizi successivi (Art. 30 c. 2, lett. b), L. 196/2009)</i>	-	22	53
Residui finali di competenza (nuova formazione)	417	575	705
<i>di cui: residui propri – altre lettere</i>	10	156	339
<i>di cui: residui di stanziamento – lettera F</i>	407	419	367
Residui accertati a fine esercizio	417	853	1.250
<i>di cui: residui propri – altre lettere</i>	10	205	648
<i>di cui: residui di stanziamento – lettera F</i>	407	648	602
<b>Variazione annua dello stock dei residui</b>	<b>+417</b>	<b>+435</b>	<b>+397</b>

Gli stati di attuazione comunicati dalle amministrazioni in occasione della rilevazione funzionale alla produzione della presente Nota Illustrativa confermano un sostanziale rispetto della programmazione delle attività.

**TABELLA 29 – FONDO PER IL RILANCIO DEGLI INVESTIMENTI DELLE AMMINISTRAZIONI CENTRALI DELLO STATO E LO SVILUPPO DEL PAESE (comma 95): STATI DI ATTUAZIONE DELLE AUTORIZZAZIONI PER MINISTERO ALLA DATA DEL 30/06/2022**  
(dati percentuali)

Ministero	Come da programma	In ritardo	Non ancora avviata	In anticipo
Economia e finanze	94,7%	-	5,3%	-
Sviluppo economico	88,9%	-	11,1%	-
Lavoro e politiche sociali	100%	-	-	-
Giustizia	28,6%	71,4%	-	-
Affari esteri e cooperazione internazionale	66,7%	-	33,3%	-
Istruzione	100%	-	-	-
Interno	91,3%	4,3%	4,3%	-
Transizione ecologica	50%	12,5%	37,5%	-
Infrastrutture e mobilità' sostenibili	85,7%	7,1%	7,1%	-
Universita' e ricerca	40%	10%	50%	-
Difesa	100%	-	-	-
Politiche agricole alimentari e forestali	100%	-	-	-
Cultura	66,7%	-	33,3%	-
Salute	-	50%	50%	-
<b>Totale</b>	<b>78,7%</b>	<b>8,7%</b>	<b>12,6%</b>	<b>-</b>

## **2.6.4 IL FONDO PER IL RILANCIO DEGLI INVESTIMENTI DELLE AMMINISTRAZIONI CENTRALI DELLO STATO E LO SVILUPPO DEL PAESE (L. N. 160/2019, ART. 1, COMMA 14)**

La Legge di Bilancio per il 2020 (L. n. 160/2019) ha istituito con il comma 14 un ulteriore fondo da ripartire finalizzato al rilancio degli investimenti delle Amministrazioni centrali dello Stato e allo sviluppo del Paese, anche in riferimento all'economia circolare, alla decarbonizzazione dell'economia, alla riduzione delle emissioni, al risparmio energetico, alla sostenibilità ambientale e, in generale, ai programmi di investimento e ai progetti a carattere innovativo, anche attraverso contributi ad imprese, a elevata sostenibilità e che tengano conto degli impatti sociali.

Il Fondo, inizialmente istituito nello stato di previsione del Ministero dell'Economia e delle Finanze (cap. 7575), prevede risorse pari a 435 milioni di euro per l'anno 2020, 880 milioni per l'anno 2021, 934 milioni per l'anno 2022, 1.045 milioni per l'anno 2023, 1.061 milioni per l'anno 2024, 1.512 milioni per l'anno 2025, 1.513 milioni per l'anno 2026, 1.672 milioni per ciascuno degli anni dal 2027 al 2032 e 1.700 milioni per ciascuno degli anni 2033 e 2034.

**Prima dell'approvazione del DPCM del 23/12/2020, parte delle risorse del Fondo** sono state utilizzate in copertura per i seguenti interventi previsti dalla Legge di Bilancio per il 2020, L. n. 160/2019 e dal DL n. 16/2020:

- completamento del polo di interscambio metropolitano tra la linea M1 e la linea M5 della metropolitana di Milano a Cinisello Balsamo-Monza Bettola;
- organizzazione della Ryder Cup 2022;
- progettazione e realizzazione di bonifiche finalizzate al recupero dei residuati del munizionamento impiegato nei poligoni militari;
- **disposizioni urgenti per l'organizzazione e lo svolgimento dei Giochi olimpici e paralimpici invernali Milano Cortina 2026 e delle finali ATP Torino 2021-2025.**

Le rimanenti risorse sono state ripartite tra gli stati di previsione del bilancio dello Stato e finalizzate alla realizzazione di interventi relativi ai seguenti settori:

- a) trasporti e viabilità;
- b) mobilità sostenibile e sicurezza stradale;
- c) infrastrutture, anche relative alla rete idrica e alle opere di collettamento, fognatura e depurazione;
- d) ricerca;
- e) difesa del suolo, dissesto idrogeologico, risanamento ambientale e bonifiche;
- f) edilizia pubblica compresa quella scolastica e sanitaria;
- g) attività industriali ad alta tecnologia e sostegno alle esportazioni;
- h) digitalizzazione delle amministrazioni statali;
- i) prevenzione del rischio sismico;
- m) potenziamento infrastrutture e mezzi per l'ordine pubblico, la sicurezza e il soccorso;

- o) incentivi imprese private;  
 p) tutela patrimonio culturale;  
 q) sostenibilità ambientale ed efficientamento energetico, anche mediante il rinnovo del parco tecnologico;  
 1) finanziamento del Fondo nazionale per la montagna.

PROSPETTO DI RACCORDO 4 – FONDO PER IL RILANCIO DEGLI INVESTIMENTI DELLE AMMINISTRAZIONI CENTRALI DELLO STATO E LO SVILUPPO DEL PAESE (comma 14): RICONCILIAZIONE DEI PERIMETRI OGGETTO DI ANALISI (milioni di euro arrotondati all'unità più prossima)							
Provvedimento	Autorizzazione di spesa	Oneri 2020	Oneri 2021	Oneri 2022	Aut. monitorata ai fini della presente Nota Illustrativa	Aut. inclusa nelle elaborazioni di questo paragrafo	Tipologia di autorizzazione
		Stanziamen i definitivi 2020 al 31/12/2021	Stanziamen i definitivi 2021 al 31/12/2021	Stanziamen i definitivi 2022 al 31/12/2021			
<b>L. 160/2019, art 1, comma 14</b> (oneri complessivi del Fondo ai sensi della norma istitutiva)		<b>435</b>	<b>880</b>	<b>934</b>			
LB 160/2019 (Totale a valere sul Fondo)		79	212	220			
	LB n. 160 / 2019 art. 1, comma 18	8(*)	7	-	X		Finanziata dal Fondo prima del DPCM di riparto
	LB n. 160 / 2019 art. 1, comma 19	20(*)	20	10	X		Finanziata dal Fondo prima del DPCM di riparto
	LB n. 160 / 2019 art. 1, comma 622	1(*)	5	20	X		Finanziata dal Fondo prima del DPCM di riparto
	DL n. 16 / 2020 art. 3, comma 12 bis	50	180	190	X		Finanziata dal Fondo prima del DPCM di riparto
DPCM del 23/12/2020 (Totale ripartito)		356(*)	668	714			
	LB n. 160 / 2019 art. 1, comma 14, punto... (varie)	352	660	714	X	X	Pluriennali non permanenti
DL 77/2021 (a valere sul Fondo dopo il DPCM)	LB n. 160 / 2019 art. 1, comma 14, punto F undecies	4(**)	8(**)	-			Parzialmente utilizzata a copertura degli oneri del DL n. 77 / 2021 art. 64, comma 7, punto 1
<b>Stanziamen totali inclusi nelle elaborazioni di questo paragrafo</b>		<b>352</b>	<b>660</b>	<b>714</b>			
<b>Stanziamen totali monitorati ai fini della presente Nota Illustrativa</b>		<b>431</b>	<b>872</b>	<b>934</b>			
<b>Onere totale ripartito con DPCM</b>		<b>356</b>	<b>668</b>	<b>714</b>			

(\*) Nel 2020 queste risorse, per un totale di 385 milioni di euro, erano stanziati sul capitolo 7575 del Ministero dell'economia e delle finanze. Nel corso dell'esercizio successivo, con i DMT nn. 35546 e 95467 sono state apportate variazioni in conto residui a favore delle autorizzazioni qui riportate: 356 milioni di euro a favore delle autorizzazioni relative agli interventi definiti dalle amministrazioni in sede di riparto del Fondo Investimenti, 1 milione a favore della LB n. 160 / 2019 art. 1, comma 622, 20 milioni a favore della LB n. 160 / 2019 art. 1, comma 19 e 8 milioni di euro a favore della LB n. 160 / 2019 art. 1, comma 18.

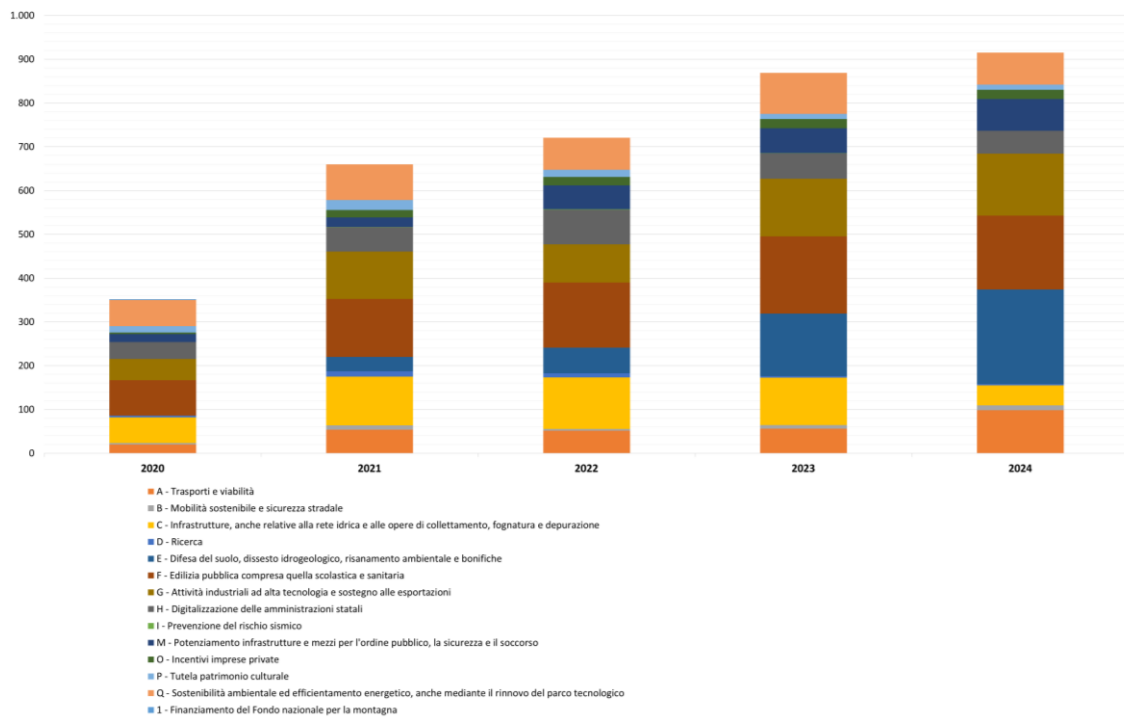
(\*\*) Nel 2021 l'autorizzazione LB n. 160 / 2019 art. 1, comma 14, punto F quinquies è stata parzialmente defanziata a copertura del DL 77/2021 (decreto "Semplificazioni")

Il fondo è stato ripartito tra le amministrazioni centrali con il DPCM del 23/12/2020 e tutte le risorse relative all'esercizio finanziaio 2020 sono state conservate come residui di stanziamento nello stato di previsione del Ministero dell'economia e delle finanze. Nel corso del 2021, i DMT nn. 35546 e 95467 (registrati dalla Corte dei conti rispettivamente in data 13/04/2021 e 03/06/2021), hanno provveduto ad attuare in bilancio le conseguenti variazioni contabili. Nel medesimo anno, parte delle risorse

del fondo è stata successivamente utilizzata a copertura del DL n. 77/2021 “Semplificazioni” con parziale definanziamento dell’autorizzazione di spesa LB n. 160 / 2019 art 1, comma 14, punto F undecies.

Il grafico 11 offre una rappresentazione delle risorse attribuite ai diversi settori di intervento per il periodo 2020-2024.

**GRAFICO 11– FONDO PER IL RILANCIO DEGLI INVESTIMENTI DELLE AMMINISTRAZIONI CENTRALI DELLO STATO E LO SVILUPPO DEL PAESE (comma 14): RAPPRESENTAZIONE GRAFICA DEGLI STANZIAMENTI AL 25/05/2022 PER ESERCIZIO E CON SCOMPOSIZIONE PER SETTORE DI INTERVENTO (milioni di euro)**



**TABELLA 30 – FONDO PER IL RILANCIO DEGLI INVESTIMENTI DELLE AMMINISTRAZIONI CENTRALI DELLO STATO E LO SVILUPPO DEL PAESE (comma 14): ANALISI DELL’IMPIEGO DEGLI STANZIAMENTI DI COMPETENZA (milioni di euro arrotondati all’unità più prossima)**

Misure contabili	2020	2021
Stanziamenti definitivi	385(*)	660
Impegnato sulla competenza	-	218
<i>di cui: pagato in CP</i>	-	185
<i>di cui: residui propri dell'esercizio</i>	-	33
Economie sulla competenza	-	4
Economie in CP per reiscrizione in esercizi successivi (Art. 30, c. 2, lett. b), L. 196/2009)	-	17
Residui di stanziamento dell'esercizio	385(*)	421

(\*) Nel 2020 queste risorse erano stanziato sul capitolo 7575 del Ministero dell'Economia e delle Finanze. Nel corso dell'esercizio successivo, con i DMT nn. 35546, 95467 e 174142, sono state apportate variazioni per il finanziamento di ulteriori interventi a valere sul fondo. Le risorse complessivamente riconducibili al Fondo, relativamente all'esercizio finanziario 2020 sono state pertanto rideterminate in 352 milioni di euro.

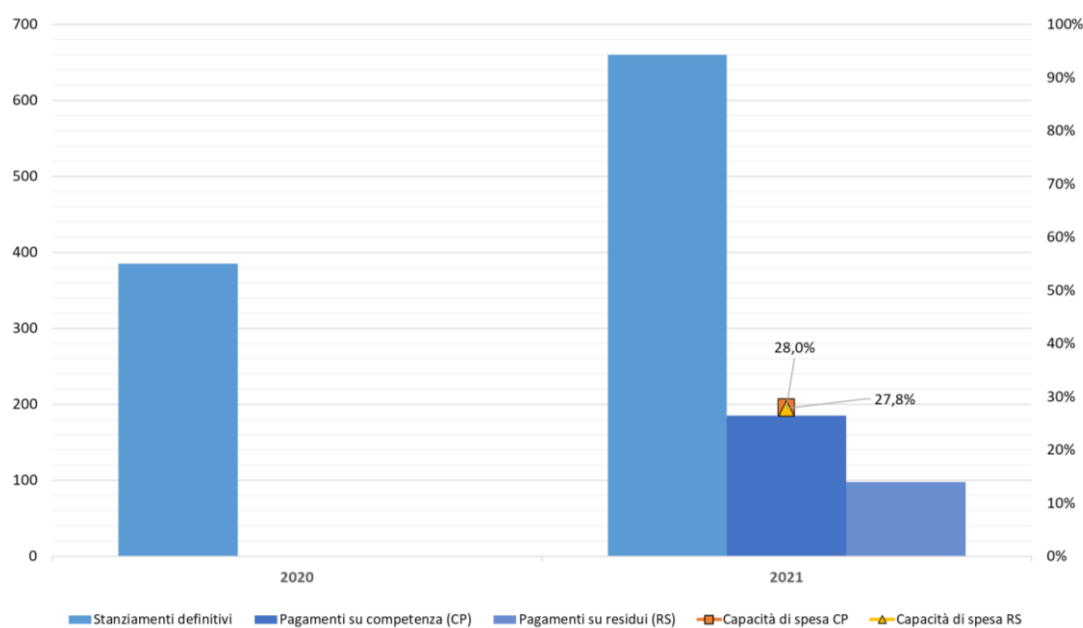
Le risorse del Fondo sono affluite ai capitoli di spesa solo nel corso del secondo trimestre del 2021, pertanto, come conferma l'analisi proposta nella tabella 31, i pagamenti effettuati, pari a 283 milioni di euro, sono stati pari a circa il 28% delle risorse effettivamente impiegabili nel periodo 2020-2021 per perseguire le finalità del Fondo.

**TABELLA 31 – FONDO PER IL RILANCIO DEGLI INVESTIMENTI DELLE AMMINISTRAZIONI CENTRALI DELLO STATO E LO SVILUPPO DEL PAESE (comma 14): ANALISI DEI PAGAMENTI**  
(milioni di euro arrotondati all'unità più prossima e dati percentuali)

Misure contabili	2020	2021	Totale
Pagato in conto competenza	-	185	185
<i>Tasso di erogazione dello stanziamento di competenza (pagato in CP/stanziamenti definitivi erogabili)</i>	-	28,0%	28,0%
Pagato in conto residui	-	98	98
<i>Tasso di erogazione dei residui (pagato in RS/ammontare dei residui accertati ad inizio esercizio)</i>	-	27,8%	27,8%

Come riportato in tabella 32, dei 1.012 milioni di euro complessivamente stanziati per perseguire le finalità del fondo, circa due terzi è risultato costituire residui al termine dell'esercizio 2021.

**GRAFICO 12 – FONDO PER IL RILANCIO DEGLI INVESTIMENTI DELLE AMMINISTRAZIONI CENTRALI DELLO STATO E LO SVILUPPO DEL PAESE (comma 14): STANZIAMENTI DI COMPETENZA E PAGAMENTI EFFETTUATI PER ESERCIZIO FINANZIARIO**  
(milioni di euro e dati percentuali)





**TABELLA 32 – FONDO PER IL RILANCIO DEGLI INVESTIMENTI DELLE AMMINISTRAZIONI CENTRALI DELLO STATO E LO SVILUPPO DEL PAESE (comma 14): ANALISI DEI RESIDUI (milioni di euro arrotondati all'unità più prossima)**

Misure contabili	2020	2021
Residui accertati ad inizio esercizio	-	352(*)
<i>di cui: residui propri – altre lettere</i>	-	-
<i>di cui: residui di stanziamento – lettera F</i>	-	352
Pagato in conto residui	-	98
Economie su residui	-	4
<i>di cui: economie su residui propri – altre lettere</i>	-	-
<i>di cui: economie su residui di stanziamento – lettera F</i>	-	-
<i>di cui: economie su residui per reiscrizione in esercizi successivi (Art. 30 c. 2, lett. b), L. 196/2009)</i>	-	4
Residui finali di competenza (nuova formazione)	385	455
<i>di cui: residui propri – altre lettere</i>	-	33
<i>di cui: residui di stanziamento – lettera F</i>	385	421
Residui accertati a fine esercizio	385	705
<i>di cui: residui propri – altre lettere</i>	-	37
<i>di cui: residui di stanziamento – lettera F</i>	385	668
<b>Variazione annua dello stock dei residui</b>	<b>+385</b>	<b>+353</b>

(\*) I residui di iniziali stanziamento registrati a consuntivo 2021 differiscono rispetto a quelli finali registrati a consuntivo 2020, per le seguenti variazioni in diminuzione effettuate in conto residui nel corso del 2021: 1 milione a favore della LB n. 160 / 2019 art. 1, comma 622 (DMT n. 95467); 20 milioni a favore della LB n. 160 / 2019 art. 1, comma 19 (DMT n. 95467); 8 milioni di euro a favore della LB n. 160 / 2019 art. 1, comma 18 (DMT n. 95467); 4 milioni di euro a favore del DL n. 77 / 2021 art. 64, comma 7, punto 1 (DMT n. 174142).

Nel caso dell'ultimo dei fondi analizzati, le amministrazioni dichiarano che parte delle attività finanziate dalle autorizzazioni di spesa del Fondo, risultano ancora non avviate. Questa situazione è in linea con i dati contabili, in base ai quali risulta che le risorse ripartite con il DPCM del 23/12/2020 sono affluite ai capitoli di spesa solo nel corso del secondo trimestre dell'anno 2021.

**TABELLA 33- FONDO PER GLI INVESTIMENTI E LO SVILUPPO INFRASTRUTTURALE DEL PAESE (comma 14): STATI DI ATTUAZIONE DELLE AUTORIZZAZIONI PER MINISTERO ALLA DATA DEL 30/06/2022 (dati percentuali)**

Ministero	Come da programma	In ritardo	Non ancora avviata	In anticipo
Economia e finanze	77,3%	4,5%	18,2%	-
Sviluppo economico	83,3%	-	16,7%	-
Lavoro e politiche sociali	100%	-	-	-
Giustizia	25%	75%	-	-
Affari esteri e cooperazione internazionale	33,3%	16,7%	50%	-
Istruzione	50%	-	50%	-
Interno	80,8%	-	19,2%	-
Transizione ecologica	50%	50%	-	-
Infrastrutture e mobilità sostenibili	46,2%	23,1%	23,1%	7,7%
Universita' e ricerca	46,2%	-	53,8%	-
Difesa	100%	-	-	-
Politiche agricole alimentari e forestali	100%	-	-	-
Cultura	100%	-	-	-
Salute	-	-	100%	-
<b>Totale</b>	<b>63,9%</b>	<b>10,2%</b>	<b>25%</b>	<b>0,9%</b>

## 2.7 LE AUTORIZZAZIONI DI SPESA RICONDUCEBILI AL PIANO NAZIONALE COMPLEMENTARE AL PNRR: UNA RAPPRESENTAZIONE AGGREGATA DEI DATI

Il decreto-legge 6 maggio 2021, n. 59, convertito con modificazioni dalla legge 1 luglio 2021, n. 101, **con l'articolo 1, comma 1** ha approvato il Piano nazionale complementare (PNC) finalizzato ad integrare con risorse nazionali gli interventi del Piano nazionale di ripresa e resilienza (PNRR). Il PNC prevede risorse per investimenti per un totale di 30.622,46 milioni di euro: 2.999,83 milioni di euro per l'anno 2021, 6.025,79 milioni per l'anno 2022, 6.750,10 milioni per l'anno 2023, 6.184,80 milioni per l'anno 2024, 5.459,98 milioni per l'anno 2025 e 3.201,96 milioni per l'anno 2026.

I successivi commi 2, 3 e 4 **dell'articolo 1** del DL n. 59/2021, dispongono la ripartizione delle risorse tra le seguenti amministrazioni:

- a) Presidenza del Consiglio dei Ministri;
- b) **Ministero dell'economia e delle finanze;**
- c) Ministero delle infrastrutture e delle mobilità sostenibili;
- d) Ministero della cultura;
- e) Ministero della salute;
- f) Ministero dello sviluppo economico;
- g) Ministero della giustizia;
- h) Ministero delle politiche agricole alimentari e forestali;
- i) **Ministero dell'università e della ricerca;**
- l) **Ministero dell'interno;**
- m) Ministero della transizione ecologica

Alle amministrazioni sopra riportate compete il coordinamento degli interventi e dei programmi e la gestione le risorse finanziarie stanziare sul bilancio dello Stato. I soggetti attuatori hanno **invece la responsabilità operativa dell'intervento e assicurano** la tracciabilità delle operazioni e la rendicontazione delle risorse che vengono eventualmente trasferite loro. I soggetti attuatori possono essere sia le amministrazioni titolari stesse sia altri soggetti (regioni, enti locali o altri organismi pubblici o privati). Per ciascun intervento e programma sono individuati gli obiettivi iniziali, intermedi e finali, in coerenza con il cronoprogramma finanziario e con gli impegni assunti con la Commissione Europea. Il monitoraggio del rispetto del cronoprogramma previsto per la realizzazione degli interventi è affidato alla medesime strutture di governance **previste per l'attuazione** del Piano Nazionale di Ripresa e Resilienza (PNRR). Il successivo comma 7-bis **dell'art. 1 del DL n. 59/2021** dispone che il mancato rispetto dei termini previsti dal cronoprogramma procedurale, può **determinare l'adozione di provvedimenti di revoca dei finanziamenti e la loro riprogrammazione, secondo "criteri premianti nei confronti delle amministrazioni che abbiano riportato i migliori dati di impiego delle risorse"**.

La tabella 33 riporta gli interventi finanziati dal Piano complementare con le relative risorse e, separatamente, le autorizzazioni di spesa dedicate alla loro gestione

in bilancio. Il Piano complementare finanzia autonomamente 24 programmi di investimento e ne cofinanzia altri 6 già previsti nell'ambito del Piano nazionale di ripresa e resilienza (PNRR).

**TABELLA 34 – PIANO COMPLEMENTARE AL PIANO NAZIONALE DI RIPRESA E RESILIENZA: PROGRAMMI FINANZIATI E RELATIVE RISORSE**  
(milioni di euro)

Codice unico progr.	Nome programma	Amministrazione titolare	Importo complessivo a valere sul PNC	Autorizzazione di spesa
PNC-A.1	Servizi digitali e cittadinanza digitale	Presidenza del Consiglio dei Ministri	350,00(*)	DL n. 59 / 2021 art. 1, comma 2, punto A primum
PNC-A.2	Servizi digitali e competenze digitali	Presidenza del Consiglio dei Ministri	250,00(*)	DL n. 59 / 2021 art. 1, comma 2, punto A bis
PNC-A.3	Tecnologie satellitari ed economia spaziale	Presidenza del Consiglio dei Ministri	800,00(*)	DL n. 59 / 2021 art. 1, comma 2, punto A ter
PNC-A.4	Ecosistemi per l'innovazione al Sud in contesti urbani marginalizzati	Presidenza del Consiglio dei Ministri	350,00	DL n. 59 / 2021 art. 1, comma 2, punto A quater
PNC-B.1	Interventi per le aree del terremoto del 2009 e 2016	Presidenza del Consiglio dei Ministri	1.780,00	DL n. 59 / 2021 art. 1, comma 2, punto B primum
PNC-C.1	Rinnovo delle flotte di bus, treni e navi verdi – Bus	INFRASTRUTTURE E MOBILITA' SOSTENIBILI	600,00	DL n. 59 / 2021 art. 1, comma 2, punto C primum
PNC-C.2	Rinnovo delle flotte di bus, treni e navi verdi – Navi	INFRASTRUTTURE E MOBILITA' SOSTENIBILI	800,00	DL n. 59 / 2021 art. 1, comma 2 ter, punto A DL n. 59 / 2021 art. 1, comma 2 ter, punto B DL n. 59 / 2021 art. 1, comma 2 ter, punto C
PNC-C.3	Rafforzamento delle linee ferroviarie regionali	INFRASTRUTTURE E MOBILITA' SOSTENIBILI	1.550,00	DL n. 59 / 2021 art. 1, comma 2, punto C ter
PNC-C.4	Rinnovo del materiale rotabile e infrastrutture per il trasporto ferroviario delle merci	INFRASTRUTTURE E MOBILITA' SOSTENIBILI	200,00	DL n. 59 / 2021 art. 1, comma 2, punto C quater
PNC-C.5	Strade sicure – Messa in sicurezza e implementazione di un sistema di monitoraggio dinamico per il controllo da remoto di ponti, viadotti e tunnel (A24-A25)	INFRASTRUTTURE E MOBILITA' SOSTENIBILI	1.000,00	DL n. 59 / 2021 art. 1, comma 2, punto C quinquies
PNC-C.6	Strade sicure – Implementazione di un sistema di monitoraggio dinamico per il controllo da remoto di ponti, viadotti e tunnel della rete viaria principale	INFRASTRUTTURE E MOBILITA' SOSTENIBILI	450,00	DL n. 59 / 2021 art. 1, comma 2, punto C sexies
PNC-C.7	Sviluppo dell'accessibilità marittima e della resilienza delle infrastrutture portuali ai cambiamenti climatici	INFRASTRUTTURE E MOBILITA' SOSTENIBILI	1.470,00	DL n. 59 / 2021 art. 1, comma 2, punto C septies
PNC-C.8	Aumento selettivo della capacità portuale	INFRASTRUTTURE E MOBILITA' SOSTENIBILI	390,00	DL n. 59 / 2021 art. 1, comma 2, punto C octies
PNC-C.9	Ultimo/Penultimo miglio ferroviario/stradale	INFRASTRUTTURE E MOBILITA' SOSTENIBILI	250,00	DL n. 59 / 2021 art. 1, comma 2, punto C novies
PNC-C.10	Efficientamento energetico	INFRASTRUTTURE E MOBILITA' SOSTENIBILI	50,00	DL n. 59 / 2021 art. 1, comma 2, punto C decies
PNC-C.11	Elettificazione delle banchine (Cold Ironing)	INFRASTRUTTURE E MOBILITA' SOSTENIBILI	700,00	DL n. 59 / 2021 art. 1, comma 2, punto C undecies
PNC-C.12	Strategia Nazionale Aree Interne - Miglioramento dell'accessibilità e della sicurezza delle strade	INFRASTRUTTURE E MOBILITA' SOSTENIBILI	300,00	DL n. 59 / 2021 art. 1, comma 2, punto C duodecies
PNC-C.13	Sicuro, verde e sociale: riqualificazione edilizia residenziale pubblica	INFRASTRUTTURE E MOBILITA' SOSTENIBILI	2.000,00	DL n. 59 / 2021 art. 1, comma 2, punto C terdecies
PNC-D.1	Piano di investimenti strategici sui siti del patrimonio culturale, edifici e aree naturali	CULTURA	1.455,24	DL n. 59 / 2021 art. 1, comma 2, punto D primum

**TABELLA 34 – PIANO COMPLEMENTARE AL PIANO NAZIONALE DI RIPRESA E RESILIENZA: PROGRAMMI FINANZIATI E RELATIVE RISORSE**  
(milioni di euro)

Codice unico progr.	Nome programma	Amministrazione titolare	Importo complessivo a valere sul PNC	Autorizzazione di spesa
PNC-E.1	Salute, ambiente, biodiversità e clima	SALUTE	500,01	DL n. 59 / 2021 art. 1, comma 2, punto E primum
PNC-E.2	Verso un ospedale sicuro e sostenibile	SALUTE	1.450,00	DL n. 59 / 2021 art. 1, comma 2, punto E bis
PNC-E.3	Ecosistema innovativo della salute	SALUTE	437,00	DL n. 59 / 2021 art. 1, comma 2, punto E ter
PNC-F.1	Polis - Case dei servizi di cittadinanza digitale	SVILUPPO ECONOMICO	800,00	DL n. 59 / 2021 art. 1, comma 2, punto F primum
PNC-F.2	Transizione 4.0	SVILUPPO ECONOMICO	5.080,00(*)	DL n. 59 / 2021 art. 1, comma 2, punto F bis
PNC-F.3	Accordi per l'innovazione	SVILUPPO ECONOMICO	1.000,00	DL n. 59 / 2021 art. 1, comma 2, punto F ter
PNC-G.1	Costruzione e Miglioramento di padiglioni e spazi per strutture penitenziarie per adulti e minori	GIUSTIZIA	132,90	DL n. 59 / 2021 art. 1, comma 2, punto G primum
PNC-H.1	Contratti di filiera e distrettuali per i settori agroalimentare, pesca e acquacoltura, silvicoltura, floricoltura e vivaismo	POLITICHE AGRICOLE ALIMENTARI E FORESTALI	1.203,30	DL n. 59 / 2021 art. 1, comma 2, punto H primum
PNC-I.1	Iniziative di ricerca per tecnologie e percorsi innovativi in ambito sanitario e assistenziale	UNIVERSITA' E RICERCA	500,00	DL n. 59 / 2021 art. 1, comma 2, punto I primum
PNC-L.1	Piani Urbani Integrati	INTERNO	210,00(*)	DL n. 59 / 2021 art. 1, comma 2, punto L primum
PNC-M.1	Ecobonus e Sismabonus fino al 110% per l'efficienza energetica e la sicurezza degli edifici	TRANSIZIONE ECOLOGICA	4.563,61(*)	DL n. 59 / 2021 art. 1, comma 3 (aut. rifinanziante del DL n. 34 / 2020 art. 119, comma 1)  DL n. 59 / 2021 art. 1, comma 4, punto A (aut. rifinanziante del DL n. 34 / 2020 art. 119, comma 1)
<b>Totale complessivo del Piano nazionale complementare al PNRR</b>			<b>30.622,46</b>	

(\*) Programma di investimento finanziato anche dalle risorse del Piano nazionale di ripresa e resilienza (PNRR). Gli importi in tabella si riferiscono esclusivamente alle risorse del Piano nazionale complementare (PNC).

Il Piano complementare è stato attuato in bilancio con il DMT n. 164114 e con il DMT n. 203492, registrati dalla Corte dei conti, rispettivamente in data 29/07/2021 e in data 17/08/2021. La gestione contabile delle risorse stanziato in bilancio dal Piano complementare rientra nel campo di osservazione della presente Nota Illustrativa per il tramite delle specifiche autorizzazioni pluriennali di spesa create.

Il prospetto di raccordo 5 offre una riconciliazione tra i diversi perimetri contabili coinvolti: quello giuridico, come definito dalla norma istitutiva del Piano complementare, e quello relativo alle diverse autorizzazioni di spesa che, replicando i perimetri operativi del PNC, consentono la gestione delle relative risorse finanziarie. In particolare vengono messi a confronto, per il triennio 2021-2023 e per il periodo 2021-2026, gli oneri definiti dalla norma istitutiva e gli stanziamenti di bilancio.

PROSPETTO DI RACCORDO 5 – PIANO COMPLEMENTARE AL PIANO NAZIONALE DI RIPRESA E RESILIENZA: RICONCILIAZIONE DEI PERIMETRI OGGETTO DI ANALISI (milioni di euro arrotondati all'unità più prossima)							
Norma	Autorizzazione di spesa	Oneri 2021	Oneri 2022	Oneri 2023	Oneri 21-26	Aut. monitorata ai fini della presente Nota Illustrativa	Tipologia di autorizzazione
		Stanz.ntl definitivi 2021 al 31/12/2021	Stanz.ntl definitivi 2022 al 31/12/2021	Stanz.ntl definitivi 2022 al 31/12/2021	Stanz.ntl definitivi 21-26 al 31/12/21		
<b>DL. 59/2021, art 1</b> (oneri complessivi del PNC ai sensi della norma istitutiva)		<b>3.000</b>	<b>6.026</b>	<b>6.750</b>	<b>30.622</b>		
DL. 59/2021, art. 1, c. 2, lett. a) – Presidenza del Consiglio dei Ministri		51	283	333	1.750		
	<i>DL n. 59 / 2021 art. 1, comma 2, punto A... (varie)</i>	51	283	333	1.750	X	Pluriennali non permanenti
DL. 59/2021, art. 1, c. 2, lett. b) – Ministero dell'economia e delle finanze		220	720	320	1.780		
	<i>DL n. 59 / 2021 art. 1, comma 2 punto B primum</i>	220	720	320	1.780	X	Pluriennale non permanente
DL. 59/2021, art. 1, c. 2, lett. c) – Ministero delle infrastrutture e della mobilità sostenibili		1.125	1.871	1.867	9.760		
	<i>DL n. 59 / 2021 art. 1, comma 2 punto C... (varie)</i>	1.080	1.817	1.738	8.960	X	Pluriennali non permanenti
	<i>DL n. 59 / 2021 art. 1, comma 2 ter, punto A</i>	18	17	57	500	X	Pluriennale non permanente
	<i>DL n. 59 / 2021 art. 1, comma 2 ter, punto B</i>	20	30	30	80	X	Pluriennale non permanente
	<i>DL n. 59 / 2021 art. 1, comma 2 ter, punto C</i>	7	7	42	220	X	Pluriennale non permanente
DL. 59/2021, art. 1, c. 2, lett. d) – Ministero della cultura		208	355	285	1.455		
	<i>DL n. 59 / 2021 art. 1, comma 2, punto D primum</i>	208	355	285	1.455	X	Pluriennale non permanente
DL. 59/2021, art. 1, c. 2, lett. e) – Ministero della salute		311	623	566	2.387		
	<i>DL n. 59 / 2021 art. 1, comma 2, punto E... (varie)</i>	311	623	566	2.387	X	Pluriennali non permanenti
DL. 59/2021, art. 1, c. 2, lett. f) – Ministero dello sviluppo economico		805	1.690	2.020	6.880		
	<i>DL n. 59 / 2021 art. 1, comma 2, punto F... (varie)</i>	805	1.690	2.020	6.880	X	Pluriennali non permanenti
DL. 59/2021, art. 1, c. 2, lett. g) – Ministero della giustizia		-	3	19	133		
	<i>DL n. 59 / 2021 art. 1, comma 2, punto G primum</i>	-	3	19	133	X	Pluriennale non permanente
DL. 59/2021, art. 1, c. 2, lett. h) – Ministero delle politiche agricole alimentari e forestali		200	301	301	1.203		
	<i>DL n. 59 / 2021 art. 1, comma 2, punto H primum</i>	200	301	301	1.203	X	Pluriennale non permanente
DL. 59/2021, art. 1, c. 2, lett. i) – Ministero dell'università e della ricerca		-	100	100	500		

**PROSPETTO DI RACCORDO 5 – PIANO COMPLEMENTARE AL PIANO NAZIONALE DI RIPRESA E RESILIENZA:  
RICONCILIAZIONE DEI PERIMETRI OGGETTO DI ANALISI  
(milioni di euro arrotondati all'unità più prossima)**

Norma	Autorizzazione di spesa	Oneri 2021	Oneri 2022	Oneri 2023	Oneri 21-26	Aut. monitorata ai fini della presente Nota Illustrativa	Tipologia di autorizzazione
		Stanz.ntl definitivi 2021 al 31/12/2021	Stanz.ntl definitivi 2022 al 31/12/2021	Stanz.ntl definitivi 2022 al 31/12/2021	Stanz.ntl definitivi 21-26 al 31/12/21		
	DL n. 59 / 2021 art. 1, comma 2, punto I primum	-	100	100	500	X	Pluriennale non permanente
	DL. 59/2021, art. 1, c. 2, lett. l) – Ministero dell'interno	80	80	30	210		
	DL n. 59 / 2021 art. 1, comma 2, punto L primum	80	80	30	210	X	Pluriennale non permanente
	DL. 59/2021, art. 1, c. 2, lett. m) – rifinanziamento "Superbonus 110%" e rimodulazione della sua copertura sul fondo di rotazione del PNRR	-	-	910	4.564		
	DL n. 59 / 2021 art. 1, comma 3	-	-	236(*)	1.160(*)	X(**)	Rifinanziante del DL n. 34 / 2020 art. 119, comma 1 (proroga "Superbonus 110%")
	DL n. 59 / 2021 art. 1, comma 4, punto A	-	-	141(*)	1.153(*)	X(**)	Rifinanziante del DL n. 34 / 2020 art. 119, comma 1 (rimodulazione della copertura del "Superbonus 110%" a valere sul fondo di rotazione del PNRR)
	[Riduzione entrate tributarie IRPEF/IRES]			353	1.338		
	[Riduzione entrate extratributarie]			199	929		
	[Aumento gettito IVA]			-5	-5		
	[Aumento gettito IRAP]			-15	-11		
	<b>Stanziameti totali inclusi nelle elaborazioni di questo paragrafo</b>	<b>3.000</b>	<b>6.026</b>	<b>5.840</b>	<b>26.059</b>		
	<b>Stanziameti totali monitorati ai fini della presente Nota Illustrativa</b>	<b>3.000</b>	<b>6.026</b>	<b>6.217</b>	<b>28.449</b>		
	<b>Risorse del Piano nazionale complementare</b>	<b>3.000</b>	<b>6.026</b>	<b>6.750</b>	<b>30.622</b>		

(\*) Gli oneri delle autorizzazioni rifinanzianti DL n. 59 / 2021 art. 1, comma 3 e DL n. 59 / 2021 art. 1, comma 4, punto A sono stati determinati al netto degli effetti indotti stimati dall'applicazione della misura "Ecobonus e Sismabonus fino al 110% per l'efficienza energetica e la sicurezza degli edifici" in termini di riduzione di entrate tributarie ed extratributarie e aumento di entrate IRAP e IVA attese (cfr. Relazione tecnica al DL 59/2021). Gli stanziamenti di bilancio destinati a coprire le spese in conto capitale derivanti dall'applicazione della misura, pari a 2.390 milioni di euro, risultano pertanto inferiori rispetto alle risorse complessivamente previste dal Piano complementare, pari a 4.564 milioni euro.

(\*\*) Le risorse di cui alle autorizzazioni rifinanzianti DL n. 59 / 2021 art. 1, comma 3 e DL n. 59 / 2021 art. 1, comma 4, punto A, hanno incrementato gli stanziamenti di bilancio dell'autorizzazione pluriennale (base) DL n. 34 / 2020 art. 119, comma 1, già monitorata nell'ambito della presente Nota Illustrativa.

Come evidenziato nel prospetto 5, i perimetri osservati, per gli esercizi 2021 e 2022 sono coincidenti. A partire dall'esercizio 2023, questi iniziano a divaricare:

- le risorse definite per norma, in **relazione al programma "Ecobonus e Sismabonus fino al 110% per l'efficienza energetica e la sicurezza degli edifici"** risultano essere superiori a quelle stanziare in bilancio con apposite autorizzazioni di spesa in conto capitale. Gli oneri delle autorizzazioni di spesa tengono conto delle minore spese nette attese in virtù **dell'incremento di gettito tributario ed extratributario stimato;**

- le autorizzazioni di spesa *DL n. 59 / 2021 art. 1, comma 3* e *DL n. 59 / 2021 art. 1, comma 4, punto A* rifinanziano, **a partire dall'esercizio 2023, l'art 119, comma 1 del DL n. 34/2020, relativo al programma "Ecobonus e Sismabonus fino al 110% per l'efficienza energetica e la sicurezza degli edifici".** Tutti gli atti di gestione della spesa verranno pertanto attribuiti all'**autorizzazione DL n. 34 / 2020, art. 119, comma 1** che rientra nel campo di osservazione della presente Nota Illustrativa;

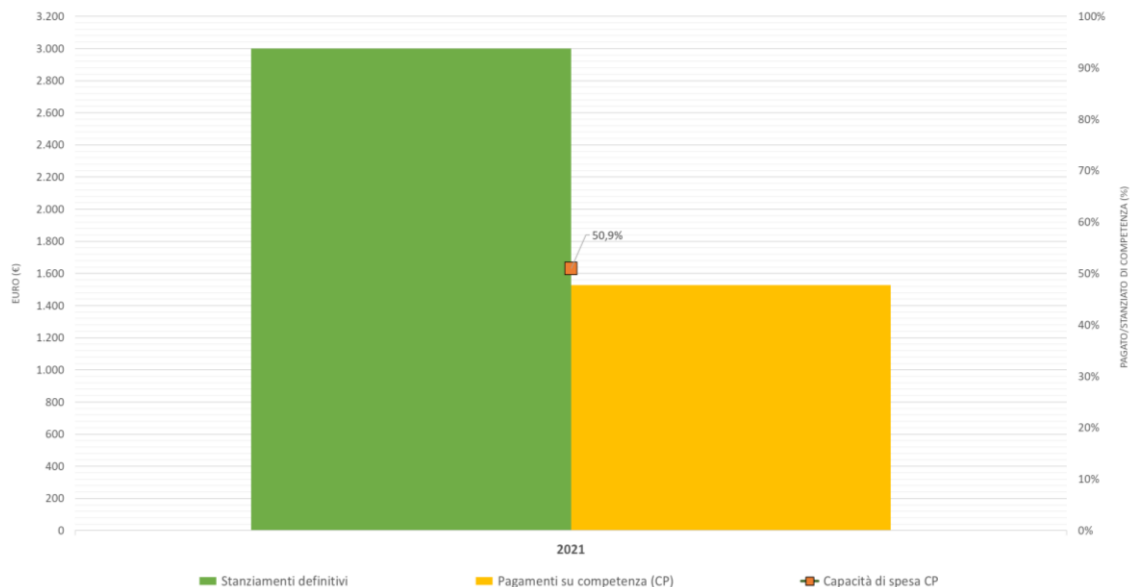
Il presente paragrafo intende offrire una rappresentazione aggregata dei dati contabili relativi alle autorizzazioni pluriennali di spesa riconducibili al Piano complementare, rilevati a consuntivo 2021.

**TABELLA 35 – PIANO COMPLEMENTARE AL PIANO NAZIONALE DI RIPRESA E RESILIENZA: ANALISI DELL'IMPIEGO DEGLI STANZIAMENTI DI COMPETENZA**  
(milioni di euro arrotondati all'unità più prossima)

Misure contabili	2021	Totale
Stanziamenti definitivi	3.000	3.000
Impegnato sulla competenza	1.761	1.761
<i>di cui: pagato in CP</i>		1.528
<i>di cui: residui propri dell'esercizio</i>		232
Economie sulla competenza	-	-
Economie in CP per reiscrizione in esercizi successivi (Art. 30, c. 2, lett. B, L. 196/2009)	45	45
Residui di stanziamento dell'esercizio	1.194	1.194

L'analisi dei pagamenti proposta dalla tabella 34 ed il grafico 13 evidenziano che nel corso del 2021 le amministrazioni hanno erogato circa il 50% delle risorse stanziato (1.528 su 3.000 milioni di euro).

**GRAFICO 13 – FONDO PER IL RILANCIO DEGLI INVESTIMENTI DELLE AMMINISTRAZIONI CENTRALI DELLO STATO E LO SVILUPPO DEL PAESE (comma 14): STANZIAMENTI DI COMPETENZA E PAGAMENTI EFFETTUATI NEL 2021**  
(milioni di euro e dati percentuali)



**TABELLA 36 – PIANO COMPLEMENTARE AL PIANO NAZIONALE DI RIPRESA E RESILIENZA: ANALISI DEI PAGAMENTI**  
(milioni di euro arrotondati all'unità più prossima e valori percentuali)

Misure contabili	2021	Totale
Pagato in conto competenza	1.528	1.528
Tasso di erogazione dello stanziamento di competenza (pagato in CP/stanziamenti definitivi)	50,9%	50,9%

Le amministrazioni dichiarano che parte delle attività finanziate dalle autorizzazioni di spesa del Piano complementare, risultano ancora non avviate. Questa situazione è coerente con i dati contabili in base ai quali risulta che le risorse sono affluite ai capitoli di spesa solo a partire da fine luglio 2021.

**TABELLA 37- FONDO COMPLEMENTARE PNRR (DL 59/2021): STATI DI ATTUAZIONE DELLE AUTORIZZAZIONI PER MINISTERO ALLA DATA DEL 30/06/2022**  
(dati percentuali)

Ministero	Come da programma	In ritardo	Non ancora avviata	In anticipo
Economia e finanze	57,1%	28,6%	14,3%	-
Sviluppo economico	66,7%	33,3%	-	-
Giustizia	75%	-	25%	-
Interno	100%	-	-	-
Infrastrutture e mobilità' sostenibili	56,3%	6,3%	37,5%	-
Universita' e ricerca	-	-	100%	-
Politiche agricole alimentari e forestali	100%	-	-	-
Cultura	100%	-	-	-
Salute	66,7%	33,3%	-	-
<b>Totale</b>	<b>62,2%</b>	<b>13,5%</b>	<b>24,3%</b>	<b>-</b>



### 3. APPENDICE STATISTICA

#### 3.1 TAVOLE STATISTICHE DELLE LEGGI PLURIENNALI DI SPESA

**TAVOLA 1a - LEGGI PLURIENNALI: STANZIAMENTI COMPLESSIVI (TRIENNIO 2022-2024 E SUCCESSIVO ARCO PLURIENNALE), PER MINISTERO, MISSIONE E PROGRAMMA (milioni di euro)**

Ministero Missione Programma	Stanziamiento Definitivo				
	2022	2023	2024	>2024	Totale
<b>2 ECONOMIA E FINANZE</b>	<b>80.889,62</b>	<b>79.981,13</b>	<b>27.747,56</b>	<b>181.398,42</b>	<b>370.016,73</b>
<b>1 Organi costituzionali, a rilevanza costituzionale e Presidenza del Consiglio dei ministri</b>	<b>468,50</b>	<b>478,50</b>	<b>290,00</b>	<b>470,00</b>	<b>1.707,00</b>
3 Presidenza del Consiglio dei Ministri	468,50	478,50	290,00	470,00	1.707,00
<b>3 Relazioni finanziarie con le autonomie territoriali</b>	<b>920,50</b>	<b>790,00</b>	<b>877,00</b>	<b>4.426,50</b>	<b>7.014,00</b>
5 Compartecipazione e regolazioni contabili ed altri trasferimenti alle autonomie speciali	294,50	300,50	297,50	1.166,00	2.058,50
7 Rapporti finanziari con Enti territoriali	626,00	489,50	579,50	3.260,50	4.955,50
<b>4 L'Italia in Europa e nel mondo</b>	<b>50.419,04</b>	<b>53.733,20</b>	<b>110,20</b>	<b>100,40</b>	<b>104.362,84</b>
10 Partecipazione italiana alle politiche di bilancio in ambito UE	50.307,40	53.623,00	-	-	103.930,40
11 Politica economica e finanziaria in ambito internazionale	111,64	110,20	110,20	100,40	432,44
<b>7 Ordine pubblico e sicurezza</b>	<b>167,80</b>	<b>159,36</b>	<b>167,10</b>	<b>1.655,70</b>	<b>2.149,96</b>
5 Concorso della Guardia di Finanza alla sicurezza pubblica	167,80	159,36	167,10	1.655,70	2.149,96
<b>8 Soccorso civile</b>	<b>2.561,67</b>	<b>766,67</b>	<b>1.019,67</b>	<b>10.410,08</b>	<b>14.758,09</b>
4 Interventi per pubbliche calamita'	2.468,49	613,49	858,49	5.295,33	9.235,80
5 Protezione civile	93,18	153,18	161,18	5.114,75	5.522,29
<b>11 Competitivita' e sviluppo delle imprese</b>	<b>4.038,18</b>	<b>3.051,81</b>	<b>3.916,59</b>	<b>31.372,55</b>	<b>42.379,13</b>
8 Incentivi alle imprese per interventi di sostegno	238,88	234,28	81,68	921,44	1.476,28
9 Interventi di sostegno tramite il sistema della fiscalita'	3.799,30	2.817,53	3.834,91	30.451,11	40.902,85
<b>13 Diritto alla mobilita' e sviluppo dei sistemi di trasporto</b>	<b>3.879,95</b>	<b>4.785,42</b>	<b>3.085,53</b>	<b>49.594,38</b>	<b>61.345,28</b>
8 Sostegno allo sviluppo del trasporto	3.879,95	4.785,42	3.085,53	49.594,38	61.345,28
<b>14 Infrastrutture pubbliche e logistica</b>	<b>1.310,00</b>	<b>1.505,00</b>	<b>1.355,00</b>	<b>8.825,00</b>	<b>12.995,00</b>
8 Opere pubbliche e infrastrutture	1.310,00	1.505,00	1.355,00	8.825,00	12.995,00
<b>15 Comunicazioni</b>	<b>90,00</b>	<b>140,00</b>	-	-	<b>230,00</b>
4 Sostegno al pluralismo dell'informazione	90,00	140,00	-	-	230,00
<b>17 Ricerca e innovazione</b>	<b>712,21</b>	<b>820,09</b>	<b>861,06</b>	<b>4.016,47</b>	<b>6.409,83</b>
15 Ricerca di base e applicata	712,21	820,09	861,06	4.016,47	6.409,83
<b>18 Sviluppo sostenibile e tutela del territorio e dell'ambiente</b>	<b>7,00</b>	<b>7,00</b>	<b>7,00</b>	<b>12,00</b>	<b>33,00</b>

**TAVOLA 1a - LEGGI PLURIENNALI: STANZIAMENTI COMPLESSIVI (TRIENNIO 2022-2024 E SUCCESSIVO ARCO PLURIENNALE), PER MINISTERO, MISSIONE E PROGRAMMA (milioni di euro)**

Ministero Missione Programma	Stanziamiento Definitivo				
	2022	2023	2024	>2024	Totale
14 Sostegno allo sviluppo sostenibile	7,00	7,00	7,00	12,00	33,00
<b>19 Casa e assetto urbanistico</b>	<b>340,00</b>	<b>90,00</b>	<b>70,00</b>	<b>140,00</b>	<b>640,00</b>
1 Politiche abitative e riqualificazione periferie	340,00	90,00	70,00	140,00	640,00
<b>28 Sviluppo e riequilibrio territoriale</b>	<b>15.269,70</b>	<b>12.944,43</b>	<b>15.347,32</b>	<b>65.884,25</b>	<b>109.445,70</b>
4 Sostegno alle politiche nazionali e comunitarie rivolte a promuovere la crescita ed il superamento degli squilibri socio-economici territoriali	15.269,70	12.944,43	15.347,32	65.884,25	109.445,70
<b>29 Politiche economico-finanziarie e di bilancio e tutela della finanza pubblica</b>	<b>434,42</b>	<b>482,04</b>	<b>555,35</b>	<b>4.273,54</b>	<b>5.745,35</b>
1 Regolazione e coordinamento del sistema della fiscalita'	4,60	0,30	-	-	4,90
3 Prevenzione e repressione delle frodi e delle violazioni agli obblighi fiscali	151,35	176,77	185,58	1.661,10	2.174,80
6 Analisi e programmazione economico-finanziaria e gestione del debito e degli interventi finanziari	10,00	20,00	20,00	-	50,00
7 Analisi, monitoraggio e controllo della finanza pubblica e politiche di bilancio	70,34	35,00	26,20	82,80	214,34
10 Accertamento e riscossione delle entrate e gestione dei beni immobiliari dello Stato	173,13	225,97	290,57	2.321,64	3.011,31
11 Giurisdizione e controllo dei conti pubblici	25,00	24,00	33,00	208,00	290,00
<b>30 Giovani e sport</b>	<b>63,10</b>	<b>60,70</b>	-	-	<b>123,80</b>
1 Attivita' ricreative e sport	63,10	60,70	-	-	123,80
<b>32 Servizi istituzionali e generali delle amministrazioni pubbliche</b>	<b>207,55</b>	<b>166,91</b>	<b>85,74</b>	<b>217,55</b>	<b>677,75</b>
3 Servizi e affari generali per le amministrazioni di competenza	34,84	17,14	3,90	14,10	69,98
4 Servizi generali delle strutture pubbliche preposte ad attivita' formative e ad altre attivita' trasversali per le pubbliche amministrazioni	168,81	148,17	81,84	196,45	595,27
5 Rappresentanza, difesa in giudizio e consulenza legale in favore delle Amministrazioni dello Stato e degli enti autorizzati	3,00	1,60	-	7,00	11,60
7 Servizi per le pubbliche amministrazioni nell'area degli acquisti e del trattamento economico del personale	0,90	-	-	-	0,90
<b>3 SVILUPPO ECONOMICO</b>	<b>10.625,30</b>	<b>12.582,54</b>	<b>12.942,67</b>	<b>28.438,26</b>	<b>64.588,77</b>
<b>11 Competitivita' e sviluppo delle imprese</b>	<b>10.167,60</b>	<b>12.426,94</b>	<b>12.777,05</b>	<b>28.070,28</b>	<b>63.441,87</b>
5 Promozione e attuazione di politiche di sviluppo, competitivita' e innovazione, di responsabilita' sociale d'impresa e movimento cooperativo	4.365,25	4.699,58	4.712,87	6.830,50	20.608,20
7 Incentivazione del sistema produttivo	3.484,01	6.687,20	6.548,25	13.114,39	29.833,85
12 Riconversione industriale e grandi filiere produttive	2.318,34	1.040,16	1.515,93	8.125,39	12.999,82
<b>15 Comunicazioni</b>	<b>447,60</b>	<b>146,50</b>	<b>164,52</b>	<b>367,38</b>	<b>1.126,00</b>
8 Servizi di Comunicazione Elettronica, di Radiodiffusione e Postali	446,10	145,00	162,62	367,38	1.121,10

TAVOLA 1a - LEGGI PLURIENNALI: STANZIAMENTI COMPLESSIVI (TRIENNIO 2022-2024 E SUCCESSIVO ARCO PLURIENNALE), PER MINISTERO, MISSIONE E PROGRAMMA (milioni di euro)

Ministero	Missione	Programma	Stanziamiento Definitivo				
			2022	2023	2024	>2024	Totale
		Attività territoriali in materia di comunicazioni e di vigilanza sui mercati e sui prodotti	1,50	1,50	1,90	-	4,90
	<b>17</b>	<b>Ricerca e innovazione</b>	<b>2,10</b>	<b>2,10</b>	<b>1,10</b>	<b>0,60</b>	<b>5,90</b>
		Ricerca, innovazione, tecnologie e servizi per lo sviluppo delle comunicazioni e della società dell'informazione	2,10	2,10	1,10	0,60	5,90
	<b>32</b>	<b>Servizi istituzionali e generali delle amministrazioni pubbliche</b>	<b>8,00</b>	<b>7,00</b>	-	-	<b>15,00</b>
		Servizi e affari generali per le amministrazioni di competenza	8,00	7,00	-	-	15,00
	<b>4</b>	<b>LAVORO E POLITICHE SOCIALI</b>	<b>4,10</b>	<b>1,70</b>	-	-	<b>5,80</b>
		Politiche per il lavoro	4,10	1,70	-	-	5,80
		Sistemi informativi per il monitoraggio e lo sviluppo delle politiche sociali e del lavoro, logistica e servizi di comunicazione istituzionale	4,10	1,70	-	-	5,80
	<b>5</b>	<b>GIUSTIZIA</b>	<b>621,50</b>	<b>656,44</b>	<b>616,00</b>	<b>1.697,31</b>	<b>3.591,25</b>
		Giustizia	621,50	656,44	616,00	1.697,31	3.591,25
		Amministrazione penitenziaria	143,64	102,13	93,79	448,97	788,53
		Giustizia civile e penale	475,24	545,59	505,94	1.220,62	2.747,39
		Giustizia minorile e di comunità	2,62	8,72	16,27	27,72	55,33
	<b>6</b>	<b>AFFARI ESTERI E COOPERAZIONE INTERNAZIONALE</b>	<b>87,35</b>	<b>42,75</b>	<b>49,62</b>	<b>24,67</b>	<b>204,39</b>
		L'Italia in Europa e nel mondo	26,55	27,95	16,82	24,67	95,99
		Cooperazione allo sviluppo	2,00	2,30	-	-	4,30
		Presenza dello Stato all'estero tramite le strutture diplomatico-consolari	24,55	25,65	16,82	24,67	91,69
	<b>16</b>	<b>Commercio internazionale ed internazionalizzazione del sistema produttivo</b>	<b>10,80</b>	-	-	-	<b>10,80</b>
		Sostegno all'internazionalizzazione delle imprese e promozione del made in Italy	10,80	-	-	-	10,80
	<b>32</b>	<b>Servizi istituzionali e generali delle amministrazioni pubbliche</b>	<b>50,00</b>	<b>14,80</b>	<b>32,80</b>	-	<b>97,60</b>
		Servizi e affari generali per le amministrazioni di competenza	50,00	14,80	32,80	-	97,60
	<b>7</b>	<b>ISTRUZIONE</b>	<b>1.057,80</b>	<b>866,91</b>	<b>909,63</b>	<b>7.977,77</b>	<b>10.812,11</b>
		Istruzione scolastica	1.057,80	866,91	909,63	7.977,77	10.812,11
		Sviluppo del sistema istruzione scolastica, diritto allo studio ed edilizia scolastica	1.057,80	866,91	909,63	7.977,77	10.812,11
	<b>8</b>	<b>INTERNO</b>	<b>4.962,64</b>	<b>3.491,34</b>	<b>3.343,54</b>	<b>25.084,45</b>	<b>36.881,97</b>
		Relazioni finanziarie con le autonomie territoriali	3.869,50	2.315,50	2.305,50	21.210,50	29.701,00
		Elaborazione, quantificazione e assegnazione delle risorse finanziarie da attribuire agli enti locali	3.869,50	2.315,50	2.305,50	21.210,50	29.701,00

TAVOLA 1a - LEGGI PLURIENNALI: STANZIAMENTI COMPLESSIVI (TRIENNIO 2022-2024 E SUCCESSIVO ARCO PLURIENNALE), PER MINISTERO, MISSIONE E PROGRAMMA (milioni di euro)

Ministero Missione Programma	Stanziamiento Definitivo				Totale
	2022	2023	2024	>2024	
<b>7 Ordine pubblico e sicurezza</b>	<b>650,47</b>	<b>763,22</b>	<b>701,56</b>	<b>2.281,97</b>	<b>4.397,22</b>
8 Contrasto al crimine, tutela dell'ordine e della sicurezza pubblica	481,56	665,89	624,69	1.650,90	3.423,04
9 Servizio permanente dell'Arma dei Carabinieri per la tutela dell'ordine e la sicurezza pubblica	23,10	6,10	4,80	17,73	51,73
10 Pianificazione e coordinamento Forze di polizia	145,81	91,23	72,07	613,34	922,45
<b>8 Soccorso civile</b>	<b>426,15</b>	<b>411,53</b>	<b>336,48</b>	<b>1.591,98</b>	<b>2.766,14</b>
2 Gestione del sistema nazionale di difesa civile	1,53	-	-	-	1,53
3 Prevenzione dal rischio e soccorso pubblico	424,62	411,53	336,48	1.591,98	2.764,61
<b>27 Immigrazione, accoglienza e garanzia dei diritti</b>	<b>10,46</b>	<b>0,17</b>	-	-	<b>10,63</b>
2 Flussi migratori, interventi per lo sviluppo della coesione sociale, garanzia dei diritti, rapporti con le confessioni religiose	10,46	0,17	-	-	10,63
<b>32 Servizi istituzionali e generali delle amministrazioni pubbliche</b>	<b>6,06</b>	<b>0,92</b>	-	-	<b>6,98</b>
3 Servizi e affari generali per le amministrazioni di competenza	6,06	0,92	-	-	6,98
<b>9 TRANSIZIONE ECOLOGICA</b>	<b>804,57</b>	<b>905,19</b>	<b>854,09</b>	<b>4.775,30</b>	<b>7.339,15</b>
<b>10 Energia e diversificazione delle fonti energetiche</b>	<b>150,70</b>	<b>256,05</b>	<b>270,45</b>	<b>2.708,09</b>	<b>3.385,29</b>
7 Promozione dell'efficienza energetica, delle energie rinnovabili e regolamentazione del mercato energetico	63,95	122,00	106,55	1.662,79	1.955,29
8 Innovazione, reti energetiche, sicurezza in ambito energetico e di georisorse	86,75	134,05	163,90	1.045,30	1.430,00
<b>18 Sviluppo sostenibile e tutela del territorio e dell'ambiente</b>	<b>641,66</b>	<b>641,00</b>	<b>583,64</b>	<b>2.067,21</b>	<b>3.933,51</b>
12 Tutela e gestione delle risorse idriche e del territorio e prevenzione del rischio idrogeologico	510,90	585,69	529,64	1.816,65	3.442,88
13 Tutela, conservazione e valorizzazione della fauna e della flora, salvaguardia della biodiversita' e dell'ecosistema marino	40,00	14,00	14,00	92,50	160,50
15 Promozione dell'economia circolare, e gestione dei rifiuti e interventi per lo sviluppo sostenibile	8,00	4,00	2,00	-	14,00
19 Prevenzione e risanamento del danno ambientale e bonifiche	18,82	7,31	8,00	38,06	72,19
21 Valutazioni e autorizzazioni ambientali e interventi per la qualità dell'aria e prevenzione e riduzione dell'inquinamento	63,94	30,00	30,00	120,00	243,94
<b>32 Servizi istituzionali e generali delle amministrazioni pubbliche</b>	<b>12,21</b>	<b>8,14</b>	-	-	<b>20,35</b>
3 Servizi e affari generali per le amministrazioni di competenza	12,21	8,14	-	-	20,35
<b>10 INFRASTRUTTURE E MOBILITA' SOSTENIBILI</b>	<b>8.437,23</b>	<b>8.185,63</b>	<b>8.780,80</b>	<b>46.297,14</b>	<b>71.700,80</b>
<b>7 Ordine pubblico e sicurezza</b>	<b>71,17</b>	<b>85,61</b>	<b>103,73</b>	<b>616,54</b>	<b>877,05</b>
7 Sicurezza e controllo nei mari, nei porti e sulle coste	71,17	85,61	103,73	616,54	877,05

TAVOLA 1a - LEGGI PLURIENNALI: STANZIAMENTI COMPLESSIVI (TRIENNIO 2022-2024 E SUCCESSIVO ARCO PLURIENNALE), PER MINISTERO, MISSIONE E PROGRAMMA (milioni di euro)

Ministero Missione Programma	Stanziamiento Definitivo				
	2022	2023	2024	>2024	Totale
<b>13 Diritto alla mobilita' e sviluppo dei sistemi di trasporto</b>	<b>3.571,47</b>	<b>3.862,00</b>	<b>3.925,96</b>	<b>17.854,37</b>	<b>29.213,80</b>
1 Sviluppo e sicurezza della mobilita' stradale	35,40	45,00	30,00	66,00	176,40
2 Autotrasporto ed intermodalita'	55,00	83,00	78,00	1.916,00	2.132,00
4 Sviluppo e sicurezza del trasporto aereo	46,81	-	-	-	46,81
5 Sistemi ferroviari, sviluppo e sicurezza del trasporto ferroviario	375,64	655,48	556,48	1.346,50	2.934,10
6 Sviluppo e sicurezza della mobilita' locale	2.008,62	2.211,81	2.322,13	12.957,29	19.499,85
9 Sviluppo e sicurezza della navigazione e del trasporto marittimo e per vie d'acqua interne	1.050,00	866,71	939,35	1.568,58	4.424,64
<b>14 Infrastrutture pubbliche e logistica</b>	<b>4.294,70</b>	<b>3.778,33</b>	<b>4.293,68</b>	<b>26.457,21</b>	<b>38.823,92</b>
5 Sistemi idrici, idraulici ed elettrici	322,96	213,75	208,86	827,36	1.572,93
10 Edilizia statale ed interventi speciali e per pubbliche calamita'	613,96	344,95	777,21	1.788,36	3.524,48
11 Pianificazione strategica di settore e sistemi stradali e autostradali	3.357,78	3.219,63	3.307,61	23.841,49	33.726,51
<b>19 Casa e assetto urbanistico</b>	<b>499,89</b>	<b>459,69</b>	<b>457,43</b>	<b>1.369,02</b>	<b>2.786,03</b>
2 Politiche abitative, urbane e territoriali	499,89	459,69	457,43	1.369,02	2.786,03
<b>11 UNIVERSITA' E RICERCA</b>	<b>791,53</b>	<b>819,33</b>	<b>639,63</b>	<b>4.694,29</b>	<b>6.944,78</b>
<b>17 Ricerca e innovazione</b>	<b>490,84</b>	<b>557,04</b>	<b>459,04</b>	<b>2.811,87</b>	<b>4.318,79</b>
22 Ricerca scientifica e tecnologica di base e applicata	490,84	557,04	459,04	2.811,87	4.318,79
<b>23 Istruzione universitaria e formazione post-universitaria</b>	<b>300,69</b>	<b>262,29</b>	<b>180,59</b>	<b>1.882,42</b>	<b>2.625,99</b>
1 Diritto allo studio e sviluppo della formazione superiore	41,81	37,97	33,29	287,82	400,89
2 Istituzioni dell'Alta Formazione Artistica, Musicale e Coreutica	10,60	14,50	13,00	112,90	151,00
3 Sistema universitario e formazione post-universitaria	246,28	207,82	133,30	1.479,70	2.067,10
5 Formazione superiore e ricerca in ambito internazionale	2,00	2,00	1,00	2,00	7,00
<b>12 DIFESA</b>	<b>1.453,51</b>	<b>1.580,07</b>	<b>1.620,00</b>	<b>17.948,80</b>	<b>22.602,38</b>
<b>5 Difesa e sicurezza del territorio</b>	<b>1.453,51</b>	<b>1.580,07</b>	<b>1.620,00</b>	<b>17.948,80</b>	<b>22.602,38</b>
1 Approntamento e impiego Carabinieri per la difesa e la sicurezza	100,80	114,75	131,11	1.520,60	1.867,26
3 Approntamento e impiego delle forze marittime	-	-	-	29,59	29,59
6 Pianificazione generale delle Forze Armate e approvvigionamenti militari	1.352,71	1.465,32	1.488,89	16.398,61	20.705,53
<b>13 POLITICHE AGRICOLE ALIMENTARI E FORESTALI</b>	<b>697,13</b>	<b>908,36</b>	<b>663,77</b>	<b>1.628,63</b>	<b>3.897,89</b>
<b>9 Agricoltura, politiche agroalimentari e pesca</b>	<b>666,13</b>	<b>877,36</b>	<b>622,77</b>	<b>1.305,63</b>	<b>3.471,89</b>
2 Politiche europee ed internazionali e dello sviluppo rurale	204,45	429,58	335,79	1.016,49	1.986,31

**TAVOLA 1a - LEGGI PLURIENNALI: STANZIAMENTI COMPLESSIVI (TRIENNIO 2022-2024 E SUCCESSIVO ARCO PLURIENNALE), PER MINISTERO, MISSIONE E PROGRAMMA (milioni di euro)**

Ministero	Missione	Programma	Stanziamiento Definitivo				Totale
			2022	2023	2024	>2024	
	5	Vigilanza, prevenzione e repressione frodi nel settore agricolo, agroalimentare, agroindustriale e forestale	2,00	2,00	2,56	6,00	12,56
	6	Politiche competitive, della qualita' agroalimentare, della pesca, dell'ippica e mezzi tecnici di produzione	459,68	445,78	284,42	283,14	1.473,02
	<b>18</b>	<b>Sviluppo sostenibile e tutela del territorio e dell'ambiente</b>	<b>30,00</b>	<b>30,00</b>	<b>40,00</b>	<b>320,00</b>	<b>420,00</b>
	18	Tutela e valorizzazione dei territori rurali, montani e forestali	30,00	30,00	40,00	320,00	420,00
	<b>32</b>	<b>Servizi istituzionali e generali delle amministrazioni pubbliche</b>	<b>1,00</b>	<b>1,00</b>	<b>1,00</b>	<b>3,00</b>	<b>6,00</b>
	3	Servizi e affari generali per le amministrazioni di competenza	1,00	1,00	1,00	3,00	6,00
<b>14</b>		<b>CULTURA</b>	<b>652,73</b>	<b>561,79</b>	<b>471,26</b>	<b>2.776,13</b>	<b>4.461,91</b>
	<b>17</b>	<b>Ricerca e innovazione</b>	<b>2,50</b>	<b>2,50</b>	<b>2,50</b>	<b>27,50</b>	<b>35,00</b>
	4	Ricerca educazione e formazione in materia di beni e attivita' culturali	2,50	2,50	2,50	27,50	35,00
	<b>21</b>	<b>Tutela e valorizzazione dei beni e attivita' culturali e paesaggistici</b>	<b>649,63</b>	<b>558,69</b>	<b>468,16</b>	<b>2.741,99</b>	<b>4.418,47</b>
	2	Sostegno, valorizzazione e tutela del settore dello spettacolo dal vivo	0,50	0,50	0,50	5,50	7,00
	9	Tutela e valorizzazione dei beni archivistici	31,00	51,00	26,00	76,00	184,00
	10	Tutela e valorizzazione dei beni librari, promozione e sostegno del libro e dell'editoria	35,00	35,00	2,00	22,00	94,00
	12	Tutela delle belle arti e tutela e valorizzazione del paesaggio	6,00	3,50	3,50	38,50	51,50
	13	Valorizzazione del patrimonio culturale e coordinamento del sistema museale	5,00	5,00	5,00	55,00	70,00
	14	Coordinamento ed indirizzo per la salvaguardia del patrimonio culturale	377,72	302,87	314,66	1.171,92	2.167,17
	15	Tutela del patrimonio culturale	191,41	159,82	115,50	1.362,07	1.828,80
	16	Tutela e promozione dell'arte e dell'architettura contemporanea e delle periferie urbane	3,00	1,00	1,00	11,00	16,00
	<b>32</b>	<b>Servizi istituzionali e generali delle amministrazioni pubbliche</b>	<b>0,60</b>	<b>0,60</b>	<b>0,60</b>	<b>6,64</b>	<b>8,44</b>
	3	Servizi e affari generali per le amministrazioni di competenza	0,60	0,60	0,60	6,64	8,44
<b>15</b>		<b>SALUTE</b>	<b>819,33</b>	<b>785,83</b>	<b>588,25</b>	<b>1.299,75</b>	<b>3.493,16</b>
	<b>17</b>	<b>Ricerca e innovazione</b>	<b>114,94</b>	<b>119,50</b>	<b>86,45</b>	<b>152,56</b>	<b>473,45</b>
	20	Ricerca per il settore della sanita' pubblica	114,94	119,50	86,45	152,56	473,45
	<b>20</b>	<b>Tutela della salute</b>	<b>704,39</b>	<b>666,33</b>	<b>501,80</b>	<b>1.147,19</b>	<b>3.019,71</b>
	1	Prevenzione e promozione della salute umana ed assistenza sanitaria al personale navigante e aeronavigante	128,09	150,88	120,56	48,99	448,52
	3	Programmazione del Servizio Sanitario Nazionale per l'erogazione dei Livelli Essenziali di Assistenza	576,05	515,20	381,24	1.098,20	2.570,69
	10	Sistemi informativi per la tutela della salute e il governo del Servizio Sanitario Nazionale	0,25	0,25	-	-	0,50

**TAVOLA 1a - LEGGI PLURIENNALI: STANZIAMENTI COMPLESSIVI (TRIENNIO 2022-2024 E SUCCESSIVO ARCO PLURIENNALE), PER MINISTERO, MISSIONE E PROGRAMMA (milioni di euro)**

Ministero Missione Programma	Stanziam. Definitivo				
	2022	2023	2024	>2024	Totale
<b>16 TURISMO</b>	<b>56,00</b>	<b>106,00</b>	<b>56,00</b>	<b>50,00</b>	<b>268,00</b>
<b>31 Turismo</b>	<b>56,00</b>	<b>106,00</b>	<b>56,00</b>	<b>50,00</b>	<b>268,00</b>
2 Coordinamento ed indirizzo delle politiche del turismo	56,00	106,00	56,00	50,00	268,00
<b>Totale complessivo</b>	<b>111.960,34</b>	<b>111.475,01</b>	<b>59.282,82</b>	<b>324.090,92</b>	<b>606.809,09</b>

**TAVOLA 2a - LEGGI PLURIENNALI: RENDICONTAZIONE COMPLESSIVA FINO AL 31/12/2021 PER MINISTERO, MISSIONE E PROGRAMMA (milioni di euro)**

Ministero Missione Programma	Erogato fino al 31/12/2021	Residui al 31/12/2021	Perenti al 31/12/2021	Economie gestione fino al 31/12/2021	Economie art. 30 c.2 dell'E.F. 2021	Stanziam.to fino al 31/12/2021
<b>2 ECONOMIA E FINANZE</b>	<b>161.264,61</b>	<b>43.269,14</b>	<b>2.457,43</b>	<b>5.718,22</b>	<b>927,62</b>	<b>213.637,02</b>
<b>1 Organi costituzionali, a rilevanza costituzionale e Presidenza del Consiglio dei ministri</b>	<b>147,53</b>	<b>-</b>	<b>-</b>	<b>-</b>	<b>-</b>	<b>147,53</b>
3 Presidenza del Consiglio dei Ministri	147,53	-	-	-	-	147,53
<b>3 Relazioni finanziarie con le autonomie territoriali</b>	<b>8.138,32</b>	<b>247,75</b>	<b>-</b>	<b>4.645,37</b>	<b>-</b>	<b>13.031,44</b>
1 Erogazioni a Enti territoriali per interventi di settore	2.894,63	-	-	4.645,37	-	7.540,00
5 Compartecipazione e regolazioni contabili ed altri trasferimenti alle autonomie speciali	304,24	133,55	-	-	-	437,79
7 Rapporti finanziari con Enti territoriali	4.939,45	114,20	-	-	-	5.053,65
<b>4 L'Italia in Europa e nel mondo</b>	<b>33.213,11</b>	<b>3,61</b>	<b>-</b>	<b>15,37</b>	<b>-</b>	<b>33.232,09</b>
10 Partecipazione italiana alle politiche di bilancio in ambito UE	32.766,60	-	-	-	-	32.766,60
11 Politica economica e finanziaria in ambito internazionale	446,51	3,61	-	15,37	-	465,49
<b>7 Ordine pubblico e sicurezza</b>	<b>258,97</b>	<b>99,40</b>	<b>-</b>	<b>0,15</b>	<b>12,05</b>	<b>370,57</b>
5 Concorso della Guardia di Finanza alla sicurezza pubblica	258,97	99,40	-	0,15	12,05	370,57
<b>8 Soccorso civile</b>	<b>13.001,40</b>	<b>3.934,50</b>	<b>68,51</b>	<b>-</b>	<b>866,81</b>	<b>17.871,22</b>
4 Interventi per pubbliche calamita'	8.267,27	3.934,50	68,51	-	866,81	13.137,09
5 Protezione civile	4.734,13	-	-	-	-	4.734,13
<b>11 Competitivita' e sviluppo delle imprese</b>	<b>7.917,91</b>	<b>90,00</b>	<b>-</b>	<b>18,00</b>	<b>-</b>	<b>8.025,91</b>

TAVOLA 2a - LEGGI PLURIENNALI: RENDICONTAZIONE COMPLESSIVA FINO AL 31/12/2021 PER MINISTERO, MISSIONE E PROGRAMMA (milioni di euro)

Ministero Missione Programma	Erogato fino al 31/12/2021	Residui al 31/12/2021	Perenti al 31/12/2021	Economie gestione fino al 31/12/2021	Economie art. 30 c.2 dell'E.F. 2021	Stanziam.to fino al 31/12/2021
8 Incentivi alle imprese per interventi di sostegno	2.410,46	-	-	-	-	2.410,46
9 Interventi di sostegno tramite il sistema della fiscalità	5.507,45	90,00	-	18,00	-	5.615,45
<b>13 Diritto alla mobilità e sviluppo dei sistemi di trasporto</b>	<b>69.864,49</b>	<b>191,67</b>	<b>59,58</b>	-	-	<b>70.115,74</b>
8 Sostegno allo sviluppo del trasporto	69.864,49	191,67	59,58	-	-	70.115,74
<b>14 Infrastrutture pubbliche e logistica</b>	<b>11.272,88</b>	<b>1.690,85</b>	<b>2.328,65</b>	<b>17,72</b>	-	<b>15.310,10</b>
8 Opere pubbliche e infrastrutture	11.272,88	1.690,85	2.328,65	17,72	-	15.310,10
<b>17 Ricerca e innovazione</b>	<b>1.094,81</b>	-	-	-	-	<b>1.094,81</b>
15 Ricerca di base e applicata	1.094,81	-	-	-	-	1.094,81
<b>18 Sviluppo sostenibile e tutela del territorio e dell'ambiente</b>	<b>227,31</b>	<b>4,00</b>	-	-	-	<b>231,31</b>
14 Sostegno allo sviluppo sostenibile	227,31	4,00	-	-	-	231,31
<b>19 Casa e assetto urbanistico</b>	<b>308,00</b>	<b>30,00</b>	-	-	-	<b>338,00</b>
1 Politiche abitative e riqualificazione periferie	308,00	30,00	-	-	-	338,00
<b>28 Sviluppo e riequilibrio territoriale</b>	<b>14.029,17</b>	<b>35.656,68</b>	-	<b>731,72</b>	-	<b>50.417,57</b>
4 Sostegno alle politiche nazionali e comunitarie rivolte a promuovere la crescita ed il superamento degli squilibri socio-economici territoriali	14.029,17	35.656,68	-	731,72	-	50.417,57
<b>29 Politiche economico-finanziarie e di bilancio e tutela della finanza pubblica</b>	<b>1.341,74</b>	<b>1.276,92</b>	<b>0,69</b>	<b>283,48</b>	<b>48,76</b>	<b>2.951,59</b>
1 Regolazione e coordinamento del sistema della fiscalità	10,68	7,75	-	0,87	-	19,30
3 Prevenzione e repressione delle frodi e delle violazioni agli obblighi fiscali	221,57	70,70	0,59	0,36	48,76	341,98
4 Regolamentazione e vigilanza sul settore finanziario	747,72	823,68	-	-	-	1.571,40
6 Analisi e programmazione economico-finanziaria e gestione del debito e degli interventi finanziari	4,81	6,65	-	-	-	11,46
7 Analisi, monitoraggio e controllo della finanza pubblica e politiche di bilancio	184,96	208,55	0,10	7,11	-	400,72
10 Accertamento e riscossione delle entrate e gestione dei beni immobiliari dello Stato	139,04	159,59	-	275,14	-	573,77
11 Giurisdizione e controllo dei conti pubblici	32,96	-	-	-	-	32,96
<b>30 Giovani e sport</b>	<b>332,22</b>	<b>0,50</b>	-	-	-	<b>332,72</b>



TAVOLA 2a - LEGGI PLURIENNALI: RENDICONTAZIONE COMPLESSIVA FINO AL 31/12/2021 PER MINISTERO, MISSIONE E PROGRAMMA  
(milioni di euro)

Ministero Missione Programma	Erogato fino al 31/12/2021	Residui al 31/12/2021	Perenti al 31/12/2021	Economie gestione fino al 31/12/2021	Economie art. 30 c.2 dell'E.F. 2021	Stanziam.to fino al 31/12/2021
1 Attivita' ricreative e sport	332,22	0,50	-	-	-	332,72
<b>32 Servizi istituzionali e generali delle amministrazioni pubbliche</b>	<b>116,75</b>	<b>43,26</b>	-	<b>6,41</b>	-	<b>166,42</b>
3 Servizi e affari generali per le amministrazioni di competenza	25,77	31,59	-	5,13	-	62,49
4 Servizi generali delle strutture pubbliche preposte ad attivita' formative e ad altre attivita' trasversali per le pubbliche amministrazioni	87,73	-	-	-	-	87,73
5 Rappresentanza, difesa in giudizio e consulenza legale in favore delle Amministrazioni dello Stato e degli enti autorizzati	3,25	7,27	-	0,28	-	10,80
7 Servizi per le pubbliche amministrazioni nell'area degli acquisti e del trattamento economico del personale	-	4,40	-	1,00	-	5,40
<b>3 SVILUPPO ECONOMICO</b>	<b>49.116,70</b>	<b>2.855,74</b>	<b>249,49</b>	<b>207,03</b>	<b>2.323,42</b>	<b>54.752,38</b>
<b>11 Competitivita' e sviluppo delle imprese</b>	<b>48.655,73</b>	<b>2.551,97</b>	<b>185,09</b>	<b>198,66</b>	<b>2.323,42</b>	<b>53.914,87</b>
5 Promozione e attuazione di politiche di sviluppo, competitivita' e innovazione, di responsabilita' sociale d'impresa e movimento cooperativo	7.519,97	774,57	7,47	31,03	-	8.333,04
7 Incentivazione del sistema produttivo	22.385,47	788,33	146,91	8,20	1.771,99	25.100,90
12 Riconversione industriale e grandi filiere produttive	18.750,29	989,07	30,71	159,43	551,43	20.480,93
<b>12 Regolazione dei mercati</b>	<b>5,31</b>	<b>0,20</b>	<b>3,28</b>	<b>6,01</b>	-	<b>14,80</b>
4 Vigilanza sui mercati e sui prodotti, promozione della concorrenza e tutela dei consumatori	5,31	0,20	3,28	6,01	-	14,80
<b>15 Comunicazioni</b>	<b>363,13</b>	<b>297,90</b>	-	<b>0,16</b>	-	<b>661,19</b>
5 Pianificazione, regolamentazione tecnica e valorizzazione dello spettro radio	0,34	0,27	-	0,07	-	0,68
8 Servizi di Comunicazione Elettronica, di Radiodiffusione e Postali	362,79	296,53	-	0,09	-	659,41
9 Attivita' territoriali in materia di comunicazioni e di vigilanza sui mercati e sui prodotti	-	1,10	-	-	-	1,10
<b>17 Ricerca e innovazione</b>	<b>3,31</b>	<b>1,92</b>	-	<b>2,16</b>	-	<b>7,39</b>

TAVOLA 2a - LEGGI PLURIENNALI: RENDICONTAZIONE COMPLESSIVA FINO AL 31/12/2021 PER MINISTERO, MISSIONE E PROGRAMMA (milioni di euro)

Ministero Missione Programma	Erogato fino al 31/12/2021	Residui al 31/12/2021	Perenti al 31/12/2021	Economie gestione fino al 31/12/2021	Economie art. 30 c.2 dell'E.F. 2021	Stanziam.to fino al 31/12/2021
18 Ricerca, innovazione, tecnologie e servizi per lo sviluppo delle comunicazioni e della società dell'informazione	3,31	1,92	-	2,16	-	7,39
<b>28 Sviluppo e riequilibrio territoriale</b>	<b>83,84</b>	<b>-</b>	<b>61,12</b>	<b>-</b>	<b>-</b>	<b>144,96</b>
4 Sostegno alle politiche nazionali e comunitarie rivolte a promuovere la crescita ed il superamento degli squilibri socio-economici territoriali	83,84	-	61,12	-	-	144,96
<b>32 Servizi istituzionali e generali delle amministrazioni pubbliche</b>	<b>5,38</b>	<b>3,75</b>	<b>-</b>	<b>0,04</b>	<b>-</b>	<b>9,17</b>
3 Servizi e affari generali per le amministrazioni di competenza	5,38	3,75	-	0,04	-	9,17
<b>4 LAVORO E POLITICHE SOCIALI</b>	<b>7,89</b>	<b>9,60</b>	<b>-</b>	<b>-</b>	<b>-</b>	<b>17,49</b>
<b>26 Politiche per il lavoro</b>	<b>7,89</b>	<b>9,60</b>	<b>-</b>	<b>-</b>	<b>-</b>	<b>17,49</b>
12 Sistemi informativi per il monitoraggio e lo sviluppo delle politiche sociali e del lavoro, logistica e servizi di comunicazione istituzionale	7,89	9,60	-	-	-	17,49
<b>5 GIUSTIZIA</b>	<b>404,12</b>	<b>201,74</b>	<b>-</b>	<b>4,36</b>	<b>261,13</b>	<b>871,35</b>
<b>6 Giustizia</b>	<b>404,12</b>	<b>201,74</b>	<b>-</b>	<b>4,36</b>	<b>261,13</b>	<b>871,35</b>
1 Amministrazione penitenziaria	47,09	88,48	-	0,45	49,40	185,42
2 Giustizia civile e penale	354,24	111,84	-	3,28	211,73	681,09
3 Giustizia minorile e di comunità	2,79	1,42	-	0,63	-	4,84
<b>6 AFFARI ESTERI E COOPERAZIONE INTERNAZIONALE</b>	<b>628,48</b>	<b>209,00</b>	<b>3,86</b>	<b>4,29</b>	<b>-</b>	<b>845,63</b>
<b>4 L'Italia in Europa e nel mondo</b>	<b>53,93</b>	<b>43,06</b>	<b>-</b>	<b>0,50</b>	<b>-</b>	<b>97,49</b>
2 Cooperazione allo sviluppo	21,10	-	-	-	-	21,10
9 Promozione della cultura e della lingua italiana all'estero	9,00	-	-	-	-	9,00
12 Presenza dello Stato all'estero tramite le strutture diplomatico-consolari	23,53	43,06	-	0,50	-	67,09
18 Diplomazia pubblica e culturale	0,30	-	-	-	-	0,30
<b>16 Commercio internazionale ed internazionalizzazione del sistema produttivo</b>	<b>523,40</b>	<b>105,10</b>	<b>3,86</b>	<b>2,18</b>	<b>-</b>	<b>634,54</b>
5 Sostegno all'internazionalizzazione delle imprese e promozione del made in Italy	523,40	105,10	3,86	2,18	-	634,54

TAVOLA 2a - LEGGI PLURIENNALI: RENDICONTAZIONE COMPLESSIVA FINO AL 31/12/2021 PER MINISTERO, MISSIONE E PROGRAMMA  
(milioni di euro)

Ministero Missione Programma	Erogato fino al 31/12/2021	Residui al 31/12/2021	Perenti al 31/12/2021	Economie gestione fino al 31/12/2021	Economie art. 30 c.2 dell'E.F. 2021	Stanziam.to fino al 31/12/2021
<b>32 Servizi istituzionali e generali delle amministrazioni pubbliche</b>	<b>51,15</b>	<b>60,84</b>	-	<b>1,61</b>	-	<b>113,60</b>
3 Servizi e affari generali per le amministrazioni di competenza	51,15	60,84	-	1,61	-	113,60
<b>7 ISTRUZIONE</b>	<b>599,55</b>	<b>1.644,66</b>	-	<b>5,00</b>	<b>201,58</b>	<b>2.450,79</b>
<b>22 Istruzione scolastica</b>	<b>592,27</b>	<b>1.644,44</b>	-	<b>5,00</b>	<b>201,58</b>	<b>2.443,29</b>
8 Sviluppo del sistema istruzione scolastica, diritto allo studio ed edilizia scolastica	592,27	1.644,44	-	5,00	201,58	2.443,29
<b>32 Servizi istituzionali e generali delle amministrazioni pubbliche</b>	<b>7,28</b>	<b>0,22</b>	-	-	-	<b>7,50</b>
3 Servizi e affari generali per le amministrazioni di competenza	7,28	0,22	-	-	-	7,50
<b>8 INTERNO</b>	<b>4.582,00</b>	<b>3.277,15</b>	<b>0,01</b>	<b>36,49</b>	<b>363,45</b>	<b>8.259,10</b>
<b>3 Relazioni finanziarie con le autonomie territoriali</b>	<b>3.028,40</b>	<b>2.600,24</b>	-	<b>0,92</b>	-	<b>5.629,56</b>
10 Elaborazione, quantificazione e assegnazione delle risorse finanziarie da attribuire agli enti locali	3.028,40	2.600,24	-	0,92	-	5.629,56
<b>7 Ordine pubblico e sicurezza</b>	<b>1.039,69</b>	<b>386,99</b>	-	<b>29,98</b>	<b>340,46</b>	<b>1.797,12</b>
8 Contrasto al crimine, tutela dell'ordine e della sicurezza pubblica Servizio permanente dell'Arma dei	529,94	242,43	-	4,29	266,93	1.043,59
9 Carabinieri per la tutela dell'ordine e la sicurezza pubblica Pianificazione e	0,24	15,00	-	2,50	22,56	40,30
10 coordinamento Forze di polizia	509,51	129,56	-	23,19	50,97	713,23
<b>8 Soccorso civile</b>	<b>503,18</b>	<b>247,37</b>	<b>0,01</b>	<b>0,73</b>	<b>15,22</b>	<b>766,51</b>
2 Gestione del sistema nazionale di difesa civile	6,62	9,74	-	0,01	-	16,37
3 Prevenzione dal rischio e soccorso pubblico	496,56	237,63	0,01	0,72	15,22	750,14
<b>27 Immigrazione, accoglienza e garanzia dei diritti</b>	<b>10,52</b>	<b>23,23</b>	-	<b>4,06</b>	-	<b>37,81</b>
2 Flussi migratori, interventi per lo sviluppo della coesione sociale, garanzia dei diritti, rapporti con le confessioni religiose	10,52	23,23	-	4,06	-	37,81
<b>32 Servizi istituzionali e generali delle amministrazioni pubbliche</b>	<b>0,21</b>	<b>19,32</b>	-	<b>0,80</b>	<b>7,77</b>	<b>28,10</b>
3 Servizi e affari generali per le amministrazioni di competenza	0,21	19,32	-	0,80	7,77	28,10
<b>9 TRANSIZIONE ECOLOGICA</b>	<b>2.307,39</b>	<b>1.331,50</b>	<b>110,39</b>	<b>12,46</b>	<b>93,75</b>	<b>3.855,49</b>
<b>10 Energia e diversificazione delle fonti energetiche</b>	<b>692,47</b>	<b>417,75</b>	<b>26,08</b>	<b>12,11</b>	<b>93,75</b>	<b>1.242,16</b>

TAVOLA 2a - LEGGI PLURIENNALI: RENDICONTAZIONE COMPLESSIVA FINO AL 31/12/2021 PER MINISTERO, MISSIONE E PROGRAMMA (milioni di euro)

Ministero Missione Programma	Erogato fino al 31/12/2021	Residui al 31/12/2021	Perenti al 31/12/2021	Economie gestione fino al 31/12/2021	Economie art. 30 c.2 dell'E.F. 2021	Stanziam.to fino al 31/12/2021
7	681,52	339,00	26,08	2,11	93,75	1.142,46
8	10,95	78,75	-	10,00	-	99,70
<b>18 Sviluppo sostenibile e tutela del territorio e dell'ambiente</b>	<b>1.594,57</b>	<b>913,75</b>	<b>84,31</b>	<b>0,35</b>	-	<b>2.592,98</b>
12	1.136,92	613,99	-	0,21	-	1.751,12
13	52,89	49,88	-	-	-	102,77
15	10,00	27,00	-	-	-	37,00
19	265,26	59,50	7,31	-	-	332,07
21	129,50	163,38	77,00	0,14	-	370,02
<b>32 Servizi istituzionali e generali delle amministrazioni pubbliche</b>	<b>20,35</b>	-	-	-	-	<b>20,35</b>
3	20,35	-	-	-	-	20,35
<b>10 INFRASTRUTTURE E MOBILITA' SOSTENIBILI</b>	<b>20.474,97</b>	<b>13.379,47</b>	<b>2.403,45</b>	<b>486,82</b>	<b>809,11</b>	<b>37.553,82</b>
<b>7 Ordine pubblico e sicurezza</b>	<b>141,82</b>	<b>23,58</b>	<b>2,11</b>	-	<b>2,64</b>	<b>170,15</b>
7	141,82	23,58	2,11	-	2,64	170,15
<b>13 Diritto alla mobilita' e sviluppo dei sistemi di trasporto</b>	<b>4.770,22</b>	<b>4.436,25</b>	<b>629,47</b>	<b>29,12</b>	<b>476,16</b>	<b>10.341,22</b>
1	12,89	19,27	0,10	0,52	1,98	34,76
2	42,14	217,04	1,86	11,79	-	272,83
4	39,74	-	-	-	3,19	42,93
5	2.931,00	358,65	372,29	5,00	301,44	3.968,38
6	1.144,67	3.358,88	244,12	10,00	92,27	4.849,94
9	599,78	482,41	11,10	1,81	77,28	1.172,38

TAVOLA 2a - LEGGI PLURIENNALI: RENDICONTAZIONE COMPLESSIVA FINO AL 31/12/2021 PER MINISTERO, MISSIONE E PROGRAMMA  
(milioni di euro)

Ministero Missione Programma	Erogato fino al 31/12/2021	Residui al 31/12/2021	Perenti al 31/12/2021	Economie gestione fino al 31/12/2021	Economie art. 30 c.2 dell'E.F. 2021	Stanziam.to fino al 31/12/2021
<b>14 Infrastrutture pubbliche e logistica</b>	<b>14.874,65</b>	<b>8.877,30</b>	<b>1.771,87</b>	<b>457,70</b>	<b>328,47</b>	<b>26.309,99</b>
5 Sistemi idrici, idraulici ed elettrici	210,74	215,15	-	-	151,22	577,11
10 Edilizia statale ed interventi speciali e per pubbliche calamita'	8.826,96	790,31	1.022,47	425,83	40,96	11.106,53
11 Pianificazione strategica di settore e sistemi stradali e autostradali	5.836,95	7.871,84	749,40	31,87	136,29	14.626,35
<b>19 Casa e assetto urbanistico</b>	<b>688,28</b>	<b>42,34</b>	<b>-</b>	<b>-</b>	<b>1,84</b>	<b>732,46</b>
2 Politiche abitative, urbane e territoriali	688,28	42,34	-	-	1,84	732,46
<b>11 UNIVERSITA' E RICERCA</b>	<b>11.268,91</b>	<b>597,45</b>	<b>1.010,46</b>	<b>5,21</b>	<b>-</b>	<b>12.882,03</b>
<b>17 Ricerca e innovazione</b>	<b>11.114,90</b>	<b>538,45</b>	<b>1.010,46</b>	<b>5,21</b>	<b>-</b>	<b>12.669,02</b>
22 Ricerca scientifica e tecnologica di base e applicata	11.114,90	538,45	1.010,46	5,21	-	12.669,02
<b>23 Istruzione universitaria e formazione post-universitaria</b>	<b>154,01</b>	<b>59,00</b>	<b>-</b>	<b>-</b>	<b>-</b>	<b>213,01</b>
1 Diritto allo studio e sviluppo della formazione superiore	102,01	-	-	-	-	102,01
2 Istituzioni dell'Alta Formazione Artistica, Musicale e Coreutica	2,00	6,00	-	-	-	8,00
3 Sistema universitario e formazione post-universitaria	50,00	53,00	-	-	-	103,00
<b>12 DIFESA</b>	<b>2.002,14</b>	<b>238,20</b>	<b>-</b>	<b>2,40</b>	<b>148,32</b>	<b>2.391,06</b>
<b>5 Difesa e sicurezza del territorio</b>	<b>2.002,14</b>	<b>238,20</b>	<b>-</b>	<b>2,40</b>	<b>148,32</b>	<b>2.391,06</b>
1 Approntamento e impiego Carabinieri per la difesa e la sicurezza	221,65	19,55	-	0,01	5,32	246,53
6 Pianificazione generale delle Forze Armate e approvvigionamenti militari	1.780,49	218,65	-	2,39	143,00	2.144,53
<b>13 POLITICHE AGRICOLE ALIMENTARI E FORESTALI</b>	<b>2.735,40</b>	<b>726,59</b>	<b>80,45</b>	<b>5,56</b>	<b>17,40</b>	<b>3.565,40</b>
<b>9 Agricoltura, politiche agroalimentari e pesca</b>	<b>2.732,40</b>	<b>724,09</b>	<b>80,45</b>	<b>5,56</b>	<b>16,90</b>	<b>3.559,40</b>
2 Politiche europee ed internazionali e dello sviluppo rurale	2.492,78	251,10	75,62	4,06	12,51	2.836,07
5 Vigilanza, prevenzione e repressione frodi nel settore agricolo, agroalimentare, agroindustriale e forestale	3,62	3,23	-	0,02	0,85	7,72
6 Politiche competitive, della qualita' agroalimentare, della pesca, dell'ippica e mezzi tecnici di produzione	236,00	469,76	4,83	1,48	3,54	715,61
<b>18 Sviluppo sostenibile e tutela del territorio e dell'ambiente</b>	<b>3,00</b>	<b>-</b>	<b>-</b>	<b>-</b>	<b>-</b>	<b>3,00</b>

TAVOLA 2a - LEGGI PLURIENNALI: RENDICONTAZIONE COMPLESSIVA FINO AL 31/12/2021 PER MINISTERO, MISSIONE E PROGRAMMA (milioni di euro)

Ministero Missione Programma	Erogato fino al 31/12/2021	Residui al 31/12/2021	Perenti al 31/12/2021	Economie gestione fino al 31/12/2021	Economie art. 30 c.2 dell'E.F. 2021	Stanziam.to fino al 31/12/2021
18 Tutela e valorizzazione dei territori rurali, montani e forestali	3,00	-	-	-	-	3,00
<b>32 Servizi istituzionali e generali delle amministrazioni pubbliche</b>	-	<b>2,50</b>	-	-	<b>0,50</b>	<b>3,00</b>
3 Servizi e affari generali per le amministrazioni di competenza	-	2,50	-	-	0,50	3,00
<b>14 CULTURA</b>	<b>434,34</b>	<b>734,50</b>	<b>2,38</b>	<b>2,90</b>	<b>25,86</b>	<b>1.199,98</b>
<b>21 Tutela e valorizzazione dei beni e attivita' culturali e paesaggistici</b>	<b>434,34</b>	<b>734,50</b>	<b>2,38</b>	<b>2,90</b>	<b>25,86</b>	<b>1.199,98</b>
10 Tutela e valorizzazione dei beni librari, promozione e sostegno del libro e dell'editoria	72,21	0,05	2,23	0,01	3,00	77,50
12 Tutela delle belle arti e tutela e valorizzazione del paesaggio	1,53	4,47	-	-	-	6,00
14 Coordinamento ed indirizzo per la salvaguardia del patrimonio culturale	0,15	245,30	0,15	-	-	245,60
15 Tutela del patrimonio culturale	356,42	482,71	-	2,89	22,86	864,88
16 Tutela e promozione dell'arte e dell'architettura contemporanea e delle periferie urbane	4,03	1,97	-	-	-	6,00
<b>15 SALUTE</b>	<b>1.375,44</b>	<b>1.190,17</b>	<b>299,02</b>	<b>1,64</b>	-	<b>2.866,27</b>
<b>17 Ricerca e innovazione</b>	<b>23,03</b>	<b>40,79</b>	<b>2,00</b>	-	-	<b>65,82</b>
20 Ricerca per il settore della sanita' pubblica	23,03	40,79	2,00	-	-	65,82
<b>20 Tutela della salute</b>	<b>1.352,41</b>	<b>1.149,38</b>	<b>297,02</b>	<b>1,64</b>	-	<b>2.800,45</b>
1 Prevenzione e promozione della salute umana ed assistenza sanitaria al personale navigante e aeronavigante	-	51,49	-	-	-	51,49
3 Programmazione del Servizio Sanitario Nazionale per l'erogazione dei Livelli Essenziali di Assistenza	1.092,28	1.007,67	297,02	1,44	-	2.398,41
10 Sistemi informativi per la tutela della salute e il governo del Servizio Sanitario Nazionale	260,13	90,22	-	0,20	-	350,55
<b>Totale complessivo</b>	<b>257.201,94</b>	<b>69.664,91</b>	<b>6.616,94</b>	<b>6.492,38</b>	<b>5.171,64</b>	<b>345.147,81</b>

**TAVOLA 3a - LEGGI PLURIENNALI: RENDICONTAZIONE COMPLESSIVA FINO AL 31/12/2021 PER CLASSIFICAZIONE ECONOMICA (milioni di euro)**

Categoria economica	Erogato	Residui	Perenti	Economie	Economie	Stanziam.to
Class. economica di 2° livello	fino al	al	al	gestione	art. 30 c.2	fino al
Class. economica di 3° livello	31/12/2021	31/12/2021	31/12/2021	fino al	dell'E.F.	31/12/2021
				31/12/2021	2021	
<b>21 INVESTIMENTI FISSI LORDI E ACQUISTI DI TERRENI</b>	<b>10.733,79</b>	<b>3.080,36</b>	<b>384,90</b>	<b>398,03</b>	<b>1.011,14</b>	<b>15.608,22</b>
<b>1 INVESTIMENTI FISSI LORDI</b>	<b>10.733,79</b>	<b>3.080,36</b>	<b>384,90</b>	<b>398,03</b>	<b>1.011,14</b>	<b>15.608,22</b>
1 MEZZI DI TRASPORTO	406,50	114,72	-	0,42	8,47	530,11
2 MOBILI, MACCHINARI, ATTREZZATURE	117,32	104,54	-	25,90	130,16	377,92
3 FABBRICATI RESIDENZIALI	84,07	11,55	-	0,06	-	95,68
4 FABBRICATI NON RESIDENZIALI	3.422,28	400,06	241,57	289,68	296,31	4.649,90
5 OPERE PUBBLICHE	1.027,41	650,79	77,09	23,23	14,71	1.793,23
6 SOFTWARE E HARDWARE	872,49	367,69	2,21	16,95	135,12	1.394,46
7 INFRASTRUTTURE MILITARI	346,79	99,41	1,68	3,89	48,76	500,53
8 ARMI LEGGERE E VEICOLI PER SICUREZZA PUBBLICA	41,27	16,27	-	0,91	6,46	64,91
9 ALTRI INVESTIMENTI	4.415,66	1.315,33	62,35	36,99	371,15	6.201,48
<b>22 CONTRIBUTI AGLI INVESTIMENTI AD AMMINISTRAZIONI PUBBLICHE</b>	<b>97.165,71</b>	<b>60.243,99</b>	<b>4.896,30</b>	<b>1.206,26</b>	<b>620,65</b>	<b>164.132,91</b>
<b>1 AMMINISTRAZIONI CENTRALI</b>	<b>52.317,31</b>	<b>43.340,98</b>	<b>704,82</b>	<b>1.028,40</b>	<b>135,84</b>	<b>97.527,35</b>
1 ENTI PRODUTTORI DI SERVIZI ECONOMICI E DI REGOLAZIONE DELL'ATTIVITA' ECONOMICA	51.300,43	42.822,83	704,67	1.022,76	135,79	95.986,48
2 ENTI PRODUTTORI DI SERVIZI ASSISTENZIALI, RICREATIVI E CULTURALI	0,15	119,23	0,15	-	-	119,53
3 ENTI DI RICERCA	1.016,73	398,92	-	5,64	0,05	1.421,34
<b>2 AMMINISTRAZIONI LOCALI</b>	<b>44.848,40</b>	<b>16.903,01</b>	<b>4.191,48</b>	<b>177,86</b>	<b>484,81</b>	<b>66.605,56</b>
1 REGIONI	21.148,34	7.498,51	2.924,03	47,48	384,32	32.002,68
2 COMUNI E PROVINCE	12.546,97	8.591,38	243,93	115,38	20,26	21.517,92
3 ENTI PRODUTTORI DI SERVIZI SANITARI	1,00	1,00	2,00	15,00	-	19,00
4 ENTI LOCALI PRODUTTORI DI SERVIZI ECONOMICI E DI REGOLAZIONE DELL'ATTIVITA' ECONOMICA	809,85	527,67	11,06	-	80,23	1.428,81
5 ENTI LOCALI PRODUTTORI DI SERVIZI ASSISTENZIALI, RICREATIVI E CULTURALI	10.342,24	284,45	1.010,46	-	-	11.637,15
<b>23 CONTRIBUTI AGLI INVESTIMENTI AD IMPRESE</b>	<b>132.677,40</b>	<b>4.256,09</b>	<b>576,13</b>	<b>225,23</b>	<b>1.357,99</b>	<b>139.092,84</b>
<b>1 IMPRESE PRIVATE</b>	<b>58.293,66</b>	<b>3.907,78</b>	<b>463,38</b>	<b>225,22</b>	<b>1.250,38</b>	<b>64.140,42</b>
1 IMPRESE PRIVATE	58.293,66	3.907,78	463,38	225,22	1.250,38	64.140,42
<b>2 IMPRESE PUBBLICHE</b>	<b>74.383,74</b>	<b>348,31</b>	<b>112,75</b>	<b>0,01</b>	<b>107,61</b>	<b>74.952,42</b>
1 IMPRESE PUBBLICHE	74.383,74	348,31	112,75	0,01	107,61	74.952,42
<b>24 CONTRIBUTI AGLI INVESTIMENTI A FAMIGLIE E ISTITUZIONI SOCIALI PRIVATE</b>	<b>535,60</b>	<b>31,00</b>	<b>-</b>	<b>-</b>	<b>5,00</b>	<b>571,60</b>

TAVOLA 3a - LEGGI PLURIENNALI: RENDICONTAZIONE COMPLESSIVA FINO AL 31/12/2021 PER CLASSIFICAZIONE ECONOMICA (milioni di euro)

Categoria economica	Erogato	Residui	Perenti	Economie	Economie	Stanziam.to
Class. economica di 2° livello	fino al	al	al	gestione	art. 30 c.2	fino al
Class. economica di 3° livello	31/12/2021	31/12/2021	31/12/2021	fino al	dell'E.F.	31/12/2021
				31/12/2021	2021	
<b>1 FAMIGLIE E ISTITUZIONI SOCIALI PRIVATE</b>	<b>535,60</b>	<b>31,00</b>	-	-	<b>5,00</b>	<b>571,60</b>
1 FAMIGLIE E ISTITUZIONI SOCIALI PRIVATE	535,60	31,00	-	-	5,00	571,60
<b>25 CONTRIBUTI AGLI INVESTIMENTI A ESTERO</b>	<b>112,06</b>	<b>68,30</b>	<b>716,61</b>	-	-	<b>896,97</b>
1 ESTERO	112,06	68,30	716,61	-	-	896,97
2 ALTRO	112,06	68,30	716,61	-	-	896,97
<b>26 ALTRI TRASFERIMENTI IN CONTO CAPITALE</b>	<b>10.622,83</b>	<b>1.271,55</b>	-	<b>2,12</b>	<b>866,86</b>	<b>12.763,36</b>
1 AMMINISTRAZIONI PUBBLICHE	8.506,65	329,26	-	2,12	866,81	9.704,84
1 RIPIANO DEBITI PREGRESSI	852,00	-	-	-	-	852,00
3 ALTRI	7.654,65	329,26	-	2,12	866,81	8.852,84
3 FAMIGLIE E ISTITUZIONI SOCIALI PRIVATE	747,72	823,68	-	-	-	1.571,40
2 ALTRI	747,72	823,68	-	-	-	1.571,40
4 ALTRI TRASFERIMENTI	1.368,46	118,61	-	-	0,05	1.487,12
3 SOMME NON ALTROVE CLASSIFICATE	1.368,46	118,61	-	-	0,05	1.487,12
<b>31 ACQUISIZIONI DI ATTIVITA' FINANZIARIE</b>	<b>5.354,55</b>	<b>713,62</b>	<b>43,00</b>	<b>4.660,74</b>	<b>1.310,00</b>	<b>12.081,91</b>
3 CONCESSIONE DI PRESTITI	4.106,04	5,01	43,00	4.645,37	-	8.799,42
2 A LUNGO TERMINE	4.106,04	5,01	43,00	4.645,37	-	8.799,42
4 AZIONI E ALTRE PARTECIPAZIONI	1.248,51	708,61	-	15,37	1.310,00	3.282,49
3 ALTRE PARTECIPAZIONI	1.248,51	708,61	-	15,37	1.310,00	3.282,49
<b>Totale complessivo</b>	<b>257.201,94</b>	<b>69.664,91</b>	<b>6.616,94</b>	<b>6.492,38</b>	<b>5.171,64</b>	<b>345.147,81</b>

TAVOLA 4a - LEGGI PLURIENNALI: STATO DI ATTUAZIONE DELLE AUTORIZZAZIONI PER MINISTERO, MISSIONE E PROGRAMMA (\*) (dati percentuali)

Ministero	Missione	Programma	Stato di attuazione dell'autorizzazione			
			Come da programma	In ritardo	Non ancora avviata	In anticipo
ECONOMIA E FINANZE	1 Organi costituzionali, a rilevanza costituzionale e Presidenza del Consiglio dei ministri	3 Presidenza del Consiglio dei Ministri	85,7%	-	14,3%	-
	3 Relazioni finanziarie con le autonomie territoriali	1 Erogazioni a Enti territoriali per interventi di settore	100%	-	-	-



TAVOLA 4a - LEGGI PLURIENNALI: STATO DI ATTUAZIONE DELLE AUTORIZZAZIONI PER MINISTERO, MISSIONE E PROGRAMMA (\*)  
(dati percentuali)

Ministero	Missione	Programma	Stato di attuazione dell'autorizzazione					
			Come da programma	In ritardo	Non ancora avviata	In anticipo		
	3	Relazioni finanziarie con le autonomie territoriali	5	Compartecipazione e regolazioni contabili ed altri trasferimenti alle autonomie speciali	80%	-	20%	-
	3	Relazioni finanziarie con le autonomie territoriali	7	Rapporti finanziari con Enti territoriali	100%	-	-	-
	4	L'Italia in Europa e nel mondo	10	Partecipazione italiana alle politiche di bilancio in ambito UE	100%	-	-	-
	4	L'Italia in Europa e nel mondo	11	Politica economica e finanziaria in ambito internazionale	100%	-	-	-
	7	Ordine pubblico e sicurezza	5	Concorso della Guardia di Finanza alla sicurezza pubblica	87,5%	-	12,5%	-
	8	Soccorso civile	4	Interventi per pubbliche calamita'	56,3%	31,3%	12,5%	-
	8	Soccorso civile	5	Protezione civile	80%	-	20%	-
	11	Competitivita' e sviluppo delle imprese	8	Incentivi alle imprese per interventi di sostegno	100%	-	-	-
	11	Competitivita' e sviluppo delle imprese	9	Interventi di sostegno tramite il sistema della fiscalita'	94,4%	-	5,6%	-
	13	Diritto alla mobilita' e sviluppo dei sistemi di trasporto	8	Sostegno allo sviluppo del trasporto	35,3%	41,2%	17,6%	5,9%
	14	Infrastrutture pubbliche e logistica	8	Opere pubbliche e infrastrutture	100%	-	-	-
	15	Comunicazioni	4	Sostegno al pluralismo dell'informazione	-	-	100%	-
	17	Ricerca e innovazione	15	Ricerca di base e applicata	100%	-	-	-
	18	Sviluppo sostenibile e tutela del territorio e dell'ambiente	14	Sostegno allo sviluppo sostenibile	-	50%	50%	-
	19	Casa e assetto urbanistico	1	Politiche abitative e riqualificazione periferie	66,7%	-	33,3%	-
	28	Sviluppo e riequilibrio territoriale	4	Sostegno alle politiche nazionali e comunitarie rivolte a promuovere la crescita ed il superamento degli squilibri socio-economici territoriali	85,7%	14,3%	-	-

TAVOLA 4a - LEGGI PLURIENNALI: STATO DI ATTUAZIONE DELLE AUTORIZZAZIONI PER MINISTERO, MISSIONE E PROGRAMMA (\*)  
(dati percentuali)

Ministero	Missione	Programma	Stato di attuazione dell'autorizzazione			
			Come da programma	In ritardo	Non ancora avviata	In anticipo
29	Politiche economico-finanziarie e di bilancio e tutela della finanza pubblica	1 Regolazione e coordinamento del sistema della fiscalita'	100%	-	-	-
29	Politiche economico-finanziarie e di bilancio e tutela della finanza pubblica	3 Prevenzione e repressione delle frodi e delle violazioni agli obblighi fiscali	85,7%	-	14,3%	-
29	Politiche economico-finanziarie e di bilancio e tutela della finanza pubblica	4 Regolamentazione e vigilanza sul settore finanziario	100%	-	-	-
29	Politiche economico-finanziarie e di bilancio e tutela della finanza pubblica	6 Analisi e programmazione economico-finanziaria e gestione del debito e degli interventi finanziari	50%	-	50%	-
29	Politiche economico-finanziarie e di bilancio e tutela della finanza pubblica	7 Analisi, monitoraggio e controllo della finanza pubblica e politiche di bilancio	85,7%	-	14,3%	-
29	Politiche economico-finanziarie e di bilancio e tutela della finanza pubblica	10 Accertamento e riscossione delle entrate e gestione dei beni immobiliari dello Stato	100%	-	-	-
29	Politiche economico-finanziarie e di bilancio e tutela della finanza pubblica	11 Giurisdizione e controllo dei conti pubblici	100%	-	-	-
30	Giovani e sport	1 Attivita' ricreative e sport	100%	-	-	-
32	Servizi istituzionali e generali delle amministrazioni pubbliche	3 Servizi e affari generali per le amministrazioni di competenza	50%	-	50%	-
32	Servizi istituzionali e generali delle amministrazioni pubbliche	4 Servizi generali delle strutture pubbliche preposte ad attivita' formative e ad altre attivita' trasversali per le pubbliche amministrazioni	100%	-	-	-
32	Servizi istituzionali e generali delle amministrazioni pubbliche	5 Rappresentanza, difesa in giudizio e consulenza legale in favore delle Amministrazioni dello Stato e degli enti autorizzati	66,7%	33,3%	-	-
32	Servizi istituzionali e generali delle amministrazioni pubbliche	7 Servizi per le pubbliche amministrazioni nell'area degli acquisti e del trattamento economico del personale	100%	-	-	-

TAVOLA 4a - LEGGI PLURIENNALI: STATO DI ATTUAZIONE DELLE AUTORIZZAZIONI PER MINISTERO, MISSIONE E PROGRAMMA (\*)  
(dati percentuali)

Ministero	Missione	Programma	Stato di attuazione dell'autorizzazione			
			Come da programma	In ritardo	Non ancora avviata	In anticipo
SVILUPPO ECONOMICO	11 Competitività e sviluppo delle imprese	5 Promozione e attuazione di politiche di sviluppo, competitività e innovazione, di responsabilità sociale d'impresa e movimento cooperativo	66,7%	16,7%	16,7%	-
		7 Incentivazione del sistema produttivo	82,9%	11,4%	5,7%	-
		12 Riconversione industriale e grandi filiere produttive	92,9%	-	7,1%	-
	12 Regolazione dei mercati	4 Vigilanza sui mercati e sui prodotti, promozione della concorrenza e tutela dei consumatori	100%	-	-	-
		5 Pianificazione, regolamentazioni e tecnica e valorizzazione dello spettro radio	-	100%	-	-
	15 Comunicazioni	8 Servizi di Comunicazione Elettronica, di Radiodiffusione e Postali	66,7%	33,3%	-	-
	15 Comunicazioni	9 Attività territoriali in materia di comunicazioni e di vigilanza sui mercati e sui prodotti	-	-	100%	-
	17 Ricerca e innovazione	18 Ricerca, innovazione, tecnologie e servizi per lo sviluppo delle comunicazioni e della società dell'informazione	100%	-	-	-
	28 Sviluppo e riequilibrio territoriale	4 Sostegno alle politiche nazionali e comunitarie rivolte a promuovere la crescita ed il superamento degli squilibri socio-economici territoriali	100%	-	-	-
	32 Servizi istituzionali e generali delle amministrazioni pubbliche	3 Servizi e affari generali per le amministrazioni di competenza	-	100%	-	-
LAVORO E POLITICHE SOCIALI	26 Politiche per il lavoro	12 Sistemi informativi per il monitoraggio e lo sviluppo delle politiche sociali e del lavoro, logistica e servizi di	100%	-	-	-

TAVOLA 4a - LEGGI PLURIENNALI: STATO DI ATTUAZIONE DELLE AUTORIZZAZIONI PER MINISTERO, MISSIONE E PROGRAMMA (\*)  
(dati percentuali)

Ministero	Missione	Programma	Stato di attuazione dell'autorizzazione			
			Come da programma	In ritardo	Non ancora avviata	In anticipo
		comunicazione istituzionale				
GIUSTIZIA	6 Giustizia	1 Amministrazione penitenziaria	84,2%	5,3%	10,5%	-
	6 Giustizia	2 Giustizia civile e penale	15,8%	84,2%	-	-
	6 Giustizia	3 Giustizia minorile e di comunità	80%	20%	-	-
AFFARI ESTERI E COOPERAZIONE INTERNAZIONALE	4 L'Italia in Europa e nel mondo	2 Cooperazione allo sviluppo	33,3%	-	66,7%	-
	4 L'Italia in Europa e nel mondo	12 Presenza dello Stato all'estero tramite le strutture diplomatico-consolari	100%	-	-	-
	4 L'Italia in Europa e nel mondo	18 Diplomazia pubblica e culturale	100%	-	-	-
	16 Commercio internazionale ed internazionalizzazione del sistema produttivo	5 Sostegno all'internazionalizzazione delle imprese e promozione del made in Italy	66,7%	-	33,3%	-
	32 Servizi istituzionali e generali delle amministrazioni pubbliche	3 Servizi e affari generali per le amministrazioni di competenza	71,4%	14,3%	14,3%	-
ISTRUZIONE	22 Istruzione scolastica	8 Sviluppo del sistema istruzione scolastica	93,3%	-	6,7%	-
	32 Servizi istituzionali e generali delle amministrazioni pubbliche	3 Istruzione scolastica, diritto allo studio ed edilizia scolastica	-	100%	-	-
INTERNO	3 Relazioni finanziarie con le autonomie territoriali	10 Elaborazione, quantificazione e assegnazione delle risorse finanziarie da attribuire agli enti locali	91,7%	8,3%	-	-
	7 Ordine pubblico e sicurezza	8 Contrasto al crimine, tutela dell'ordine e della sicurezza pubblica	97,7%	-	2,3%	-
	7 Ordine pubblico e sicurezza	9 Servizio permanente dell'Arma dei Carabinieri per la tutela dell'ordine e la sicurezza pubblica	100%	-	-	-

TAVOLA 4a - LEGGI PLURIENNALI: STATO DI ATTUAZIONE DELLE AUTORIZZAZIONI PER MINISTERO, MISSIONE E PROGRAMMA (\*)  
(dati percentuali)

Ministero	Missione	Programma	Stato di attuazione dell'autorizzazione			
			Come da programma	In ritardo	Non ancora avviata	In anticipo
TRANSIZIONE ECOLOGICA	7 Ordine pubblico e sicurezza	10 Pianificazione e coordinamento Forze di polizia	83,3%	8,3%	8,3%	-
	8 Soccorso civile	2 Gestione del sistema nazionale di difesa civile	100%	-	-	-
	8 Soccorso civile	3 Prevenzione dal rischio e soccorso pubblico	95,5%	2,3%	2,3%	-
	27 Immigrazione, accoglienza e garanzia dei diritti	2 Flussi migratori, interventi per lo sviluppo della coesione sociale, garanzia dei diritti, rapporti con le confessioni religiose	25%	-	75%	-
	32 Servizi istituzionali e generali delle amministrazioni pubbliche	3 Servizi e affari generali per le amministrazioni di competenza	33,3%	33,3%	33,3%	-
	10 Energia e diversificazione delle fonti energetiche	7 Promozione dell'efficienza energetica, delle energie rinnovabili e regolamentazioni e del mercato energetico	50%	8,3%	41,7%	-
	10 Energia e diversificazione delle fonti energetiche	8 Innovazione, reti energetiche, sicurezza in ambito energetico e di georisorse	-	-	100%	-
	18 Sviluppo sostenibile e tutela del territorio e dell'ambiente	12 Tutela e gestione delle risorse idriche e del territorio e prevenzione del rischio idrogeologico	41,7%	58,3%	-	-
	18 Sviluppo sostenibile e tutela del territorio e dell'ambiente	13 Tutela, conservazione e valorizzazione della fauna e della flora, salvaguardia della biodiversità e dell'ecosistema marino	100%	-	-	-
	18 Sviluppo sostenibile e tutela del territorio e dell'ambiente	15 Promozione dell'economia circolare, e gestione dei rifiuti e interventi per lo sviluppo sostenibile	33,3%	33,3%	33,3%	-
18 Sviluppo sostenibile e tutela del territorio e dell'ambiente	19 Prevenzione e risanamento del danno ambientale e bonifiche	37,5%	50%	12,5%	-	
18 Sviluppo sostenibile e tutela del territorio e dell'ambiente	21 Valutazioni e autorizzazioni ambientali e interventi per la qualità dell'aria e prevenzione e	66,7%	-	33,3%	-	

TAVOLA 4a - LEGGI PLURIENNALI: STATO DI ATTUAZIONE DELLE AUTORIZZAZIONI PER MINISTERO, MISSIONE E PROGRAMMA (\*)  
(dati percentuali)

Ministero	Missione	Programma	Stato di attuazione dell'autorizzazione					
			Come da programma	In ritardo	Non ancora avviata	In anticipo		
		riduzione dell'inquinamento						
INFRASTRUTTURE E MOBILITA' SOSTENIBILI	32	Servizi istituzionali e generali delle amministrazioni pubbliche	3	Servizi e affari generali per le amministrazioni di competenza	100%	-	-	-
	7	Ordine pubblico e sicurezza	7	Sicurezza e controllo nei mari, nei porti e sulle coste	100%	-	-	-
	13	Diritto alla mobilita' e sviluppo dei sistemi di trasporto	1	Sviluppo e sicurezza della mobilita' stradale	33,3%	33,3%	33,3%	-
	13	Diritto alla mobilita' e sviluppo dei sistemi di trasporto	2	Autotrasporto ed intermodalita'	60%	20%	20%	-
	13	Diritto alla mobilita' e sviluppo dei sistemi di trasporto	4	Sviluppo e sicurezza del trasporto aereo	50%	-	50%	-
	13	Diritto alla mobilita' e sviluppo dei sistemi di trasporto	5	Sistemi ferroviari, sviluppo e sicurezza del trasporto ferroviario	68,4%	5,3%	21,1%	5,3%
	13	Diritto alla mobilita' e sviluppo dei sistemi di trasporto	6	Sviluppo e sicurezza della mobilita' locale	64,6%	35,4%	-	-
	13	Diritto alla mobilita' e sviluppo dei sistemi di trasporto	9	Sviluppo e sicurezza della navigazione e del trasporto marittimo e per vie d'acqua interne	50%	16,7%	33,3%	-
	14	Infrastrutture pubbliche e logistica	5	Sistemi idrici, idraulici ed elettrici	71,4%	28,6%	-	-
	14	Infrastrutture pubbliche e logistica	10	Edilizia statale ed interventi speciali e per pubbliche calamita'	63,2%	29,8%	7%	-
14	Infrastrutture pubbliche e logistica	11	Pianificazione strategica di settore e sistemi stradali e autostradali	28,3%	41,7%	26,7%	3,3%	
	19	Casa e assetto urbanistico	2	Politiche abitative, urbane e territoriali	85,7%	14,3%	-	-
UNIVERSITA' E RICERCA	17	Ricerca e innovazione	22	Ricerca scientifica e tecnologica di base e applicata	36,1%	2,8%	61,1%	-
	23	Istruzione universitaria e formazione post-universitaria	1	Diritto allo studio e sviluppo della formazione superiore	100%	-	-	-

TAVOLA 4a - LEGGI PLURIENNALI: STATO DI ATTUAZIONE DELLE AUTORIZZAZIONI PER MINISTERO, MISSIONE E PROGRAMMA (\*)  
(dati percentuali)

Ministero	Missione	Programma	Stato di attuazione dell'autorizzazione			
			Come da programma	In ritardo	Non ancora avviata	In anticipo
DIFESA	23 Istruzione universitaria e formazione post-universitaria	2 Istituzioni dell'Alta Formazione Artistica, Musicale e Coreutica Sistema	100%	-	-	-
	23 Istruzione universitaria e formazione post-universitaria	3 universitario e formazione post-universitaria	100%	-	-	-
	23 Istruzione universitaria e formazione post-universitaria	5 Formazione superiore e ricerca in ambito internazionale	100%	-	-	-
	5 Difesa e sicurezza del territorio	1 Approntamento e impiego Carabinieri per la difesa e la sicurezza	77,8%	-	22,2%	-
	5 Difesa e sicurezza del territorio	3 Approntamento e impiego delle forze marittime Pianificazione generale delle Forze Armate e approvvigionam enti militari	-	-	100%	-
	5 Difesa e sicurezza del territorio	6 Pianificazione generale delle Forze Armate e approvvigionam enti militari	89,3%	-	10,7%	-
POLITICHE AGRICOLE ALIMENTARI E FORESTALI	9 Agricoltura, politiche agroalimentari e pesca	2 Politiche europee ed internazionali e dello sviluppo rurale	80%	5%	15%	-
	9 Agricoltura, politiche agroalimentari e pesca	5 Vigilanza, prevenzione e repressione frodi nel settore agricolo, agroalimentare, agroindustriale e forestale	100%	-	-	-
	9 Agricoltura, politiche agroalimentari e pesca	6 Politiche competitive, della qualita' agroalimentare, della pesca, dell'ippica e mezzi tecnici di produzione	82,4%	-	17,6%	-
	18 Sviluppo sostenibile e tutela del territorio e dell'ambiente	18 Tutela e valorizzazione dei territori rurali, montani e forestali	100%	-	-	-
CULTURA	32 Servizi istituzionali e generali delle amministrazioni pubbliche	3 Servizi e affari generali per le amministrazioni di competenza	100%	-	-	-
	17 Ricerca e innovazione	4 Ricerca educazione e formazione in materia di beni e attivita' culturali	100%	-	-	-
	21 Tutela e valorizzazione dei beni e attivita' culturali e paesaggistici	2 Sostegno, valorizzazione e tutela del settore dello spettacolo dal vivo	100%	-	-	-
	21 Tutela e valorizzazione dei beni e attivita' culturali e paesaggistici	9 Tutela e valorizzazione dei beni archivistici	100%	-	-	-

TAVOLA 4a - LEGGI PLURIENNALI: STATO DI ATTUAZIONE DELLE AUTORIZZAZIONI PER MINISTERO, MISSIONE E PROGRAMMA (\*)  
(dati percentuali)

Ministero	Missione	Programma	Stato di attuazione dell'autorizzazione			
			Come da programma	In ritardo	Non ancora avviata	In anticipo
	21	Tutela e valorizzazione dei beni e attivita' culturali e paesaggistici	100%	-	-	-
	21	Tutela e valorizzazione dei beni e attivita' culturali e paesaggistici	87,5%	-	12,5%	-
	21	Tutela e valorizzazione dei beni e attivita' culturali e paesaggistici	100%	-	-	-
	21	Tutela e valorizzazione dei beni e attivita' culturali e paesaggistici	71,4%	-	28,6%	-
	21	Tutela e valorizzazione dei beni e attivita' culturali e paesaggistici	100%	-	-	-
	21	Tutela e valorizzazione dei beni e attivita' culturali e paesaggistici	100%	-	-	-
	32	Servizi istituzionali e generali delle amministrazioni pubbliche	100%	-	-	-
SALUTE	17	Ricerca e innovazione	16,7%	50%	33,3%	-
	20	Tutela della salute	100%	-	-	-
	20	Tutela della salute	-	77,8%	22,2%	-
	20	Tutela della salute	-	33,3%	66,7%	-
TURISMO	31	Turismo	50%	-	-	50%
<b>Totale complessivo</b>			<b>71,5%</b>	<b>14,7%</b>	<b>13,2%</b>	<b>0,5%</b>

(\*) Aggregazioni delle dichiarazioni fornite dalle amministrazioni in merito allo stato di attuazione di ciascuna legge pluriennale.



**3.2 TAVOLE STATISTICHE DEI CONTRIBUTI PLURIENNALI****TAVOLA 1b - CONTRIBUTI PLURIENNALI: STANZIAMENTI COMPLESSIVI (TRIENNIO 2022-2024 E SUCCESSIVO ARCO PLURIENNALE), PER MINISTERO, MISSIONE E PROGRAMMA (milioni di euro)**

Ministero Missione Programma	Stanziamiento Definitivo				
	2022	2023	2024	>2024	Totale
<b>2 ECONOMIA E FINANZE</b>	<b>2.721,03</b>	<b>1.529,90</b>	<b>1.399,30</b>	<b>15.027,33</b>	<b>20.677,56</b>
<b>3 Relazioni finanziarie con le autonomie territoriali</b>	<b>882,35</b>	<b>848,18</b>	<b>848,17</b>	<b>11.471,35</b>	<b>14.050,05</b>
1 Erogazioni a Enti territoriali per interventi di settore	828,35	840,18	840,17	11.383,65	13.892,35
5 Compartecipazione e regolazioni contabili ed altri trasferimenti alle autonomie speciali	46,00	-	-	-	46,00
7 Rapporti finanziari con Enti territoriali	8,00	8,00	8,00	87,70	111,70
<b>4 L'Italia in Europa e nel mondo</b>	<b>1.608,76</b>	<b>515,35</b>	<b>442,86</b>	<b>3.214,11</b>	<b>5.781,08</b>
11 Politica economica e finanziaria in ambito internazionale	1.608,76	515,35	442,86	3.214,11	5.781,08
<b>7 Ordine pubblico e sicurezza</b>	<b>37,81</b>	<b>23,95</b>	<b>6,47</b>	<b>-</b>	<b>68,23</b>
5 Concorso della Guardia di Finanza alla sicurezza pubblica	37,81	23,95	6,47	-	68,23
<b>8 Soccorso civile</b>	<b>67,84</b>	<b>42,77</b>	<b>30,87</b>	<b>282,47</b>	<b>423,95</b>
4 Interventi per pubbliche calamita'	13,04	12,91	12,91	142,03	180,89
5 Protezione civile	54,80	29,86	17,96	140,44	243,06
<b>29 Politiche economico-finanziarie e di bilancio e tutela della finanza pubblica</b>	<b>63,07</b>	<b>40,25</b>	<b>11,53</b>	<b>-</b>	<b>114,85</b>
3 Prevenzione e repressione delle frodi e delle violazioni agli obblighi fiscali	63,07	40,25	11,53	-	114,85
<b>30 Giovani e sport</b>	<b>61,20</b>	<b>59,40</b>	<b>59,40</b>	<b>59,40</b>	<b>239,40</b>
1 Attivita' ricreative e sport	61,20	59,40	59,40	59,40	239,40
<b>3 SVILUPPO ECONOMICO</b>	<b>925,90</b>	<b>514,63</b>	<b>565,88</b>	<b>6.358,73</b>	<b>8.365,14</b>
<b>11 Competitivita' e sviluppo delle imprese</b>	<b>925,90</b>	<b>514,63</b>	<b>565,88</b>	<b>6.358,73</b>	<b>8.365,14</b>
7 Incentivazione del sistema produttivo	10,00	-	-	-	10,00
12 Riconversione industriale e grandi filiere produttive	915,90	514,63	565,88	6.358,73	8.355,14
<b>7 ISTRUZIONE</b>	<b>220,00</b>	<b>220,00</b>	<b>220,00</b>	<b>1.680,00</b>	<b>2.340,00</b>
<b>22 Istruzione scolastica</b>	<b>220,00</b>	<b>220,00</b>	<b>220,00</b>	<b>1.680,00</b>	<b>2.340,00</b>
8 Sviluppo del sistema istruzione scolastica, diritto allo studio ed edilizia scolastica	220,00	220,00	220,00	1.680,00	2.340,00
<b>8 INTERNO</b>	<b>79,88</b>	<b>77,38</b>	<b>77,38</b>	<b>736,27</b>	<b>970,91</b>
<b>3 Relazioni finanziarie con le autonomie territoriali</b>	<b>79,88</b>	<b>77,38</b>	<b>77,38</b>	<b>736,27</b>	<b>970,91</b>
10 Elaborazione, quantificazione e assegnazione delle risorse finanziarie da attribuire agli enti locali	79,88	77,38	77,38	736,27	970,91

TAVOLA 1b - CONTRIBUTI PLURIENNALI: STANZIAMENTI COMPLESSIVI (TRIENNIO 2022-2024 E SUCCESSIVO ARCO PLURIENNALE), PER MINISTERO, MISSIONE E PROGRAMMA (milioni di euro)

Ministero Missione Programma	Stanziamiento Definitivo				
	2022	2023	2024	>2024	Totale
<b>9 TRANSIZIONE ECOLOGICA</b>	<b>13,69</b>	<b>17,69</b>	<b>19,69</b>	<b>16,09</b>	<b>67,16</b>
<b>18 Sviluppo sostenibile e tutela del territorio e dell'ambiente</b>	<b>13,69</b>	<b>17,69</b>	<b>19,69</b>	<b>16,09</b>	<b>67,16</b>
12 Tutela e gestione delle risorse idriche e del territorio e prevenzione del rischio idrogeologico	1,16	1,16	1,16	12,78	16,26
19 Prevenzione e risanamento del danno ambientale e bonifiche	12,53	16,53	18,53	3,31	50,90
<b>10 INFRASTRUTTURE E MOBILITA' SOSTENIBILI</b>	<b>992,39</b>	<b>702,05</b>	<b>477,79</b>	<b>5.917,61</b>	<b>8.089,84</b>
<b>7 Ordine pubblico e sicurezza</b>	<b>8,89</b>	<b>5,47</b>	-	-	<b>14,36</b>
7 Sicurezza e controllo nei mari, nei porti e sulle coste	8,89	5,47	-	-	14,36
<b>13 Diritto alla mobilita' e sviluppo dei sistemi di trasporto</b>	<b>204,53</b>	<b>191,25</b>	<b>217,41</b>	<b>5.372,36</b>	<b>5.985,55</b>
6 Sviluppo e sicurezza della mobilita' locale	125,54	119,26	145,42	1.244,28	1.634,50
9 Sviluppo e sicurezza della navigazione e del trasporto marittimo e per vie d'acqua interne	78,99	71,99	71,99	4.128,08	4.351,05
<b>14 Infrastrutture pubbliche e logistica</b>	<b>768,82</b>	<b>495,18</b>	<b>250,23</b>	<b>433,64</b>	<b>1.947,87</b>
10 Edilizia statale ed interventi speciali e per pubbliche calamita'	14,55	11,99	8,99	98,91	134,44
11 Pianificazione strategica di settore e sistemi stradali e autostradali	754,27	483,19	241,24	334,73	1.813,43
<b>19 Casa e assetto urbanistico</b>	<b>10,15</b>	<b>10,15</b>	<b>10,15</b>	<b>111,61</b>	<b>142,06</b>
2 Politiche abitative, urbane e territoriali	10,15	10,15	10,15	111,61	142,06
<b>11 UNIVERSITA' E RICERCA</b>	<b>45,73</b>	<b>40,73</b>	<b>40,74</b>	<b>212,54</b>	<b>339,74</b>
<b>23 Istruzione universitaria e formazione post-universitaria</b>	<b>45,73</b>	<b>40,73</b>	<b>40,74</b>	<b>212,54</b>	<b>339,74</b>
2 Istituzioni dell'Alta Formazione Artistica, Musicale e Coreutica	4,00	4,00	4,00	84,00	96,00
3 Sistema universitario e formazione post-universitaria	41,73	36,73	36,74	128,54	243,74
<b>13 POLITICHE AGRICOLE ALIMENTARI E FORESTALI</b>	<b>81,05</b>	<b>54,28</b>	<b>54,28</b>	<b>96,78</b>	<b>286,39</b>
<b>9 Agricoltura, politiche agroalimentari e pesca</b>	<b>81,05</b>	<b>54,28</b>	<b>54,28</b>	<b>96,78</b>	<b>286,39</b>
2 Politiche europee ed internazionali e dello sviluppo rurale	81,05	54,28	54,28	96,78	286,39
<b>14 CULTURA</b>	<b>162,94</b>	<b>186,11</b>	<b>182,94</b>	<b>8.122,13</b>	<b>8.654,12</b>
<b>21 Tutela e valorizzazione dei beni e attivita' culturali e paesaggistici</b>	<b>162,94</b>	<b>186,11</b>	<b>182,94</b>	<b>8.122,13</b>	<b>8.654,12</b>
2 Sostegno, valorizzazione e tutela del settore dello spettacolo dal vivo	0,86	0,86	0,86	9,45	12,03
12 Tutela delle belle arti e tutela e valorizzazione del paesaggio	0,33	0,33	0,33	3,61	4,60

**TAVOLA 1b - CONTRIBUTI PLURIENNALI: STANZIAMENTI COMPLESSIVI (TRIENNIO 2022-2024 E SUCCESSIVO ARCO PLURIENNALE), PER MINISTERO, MISSIONE E PROGRAMMA (milioni di euro)**

Ministero Missione Programma	Stanziam. Definitivo				
	2022	2023	2024	>2024	Totale
15 Tutela del patrimonio culturale	161,75	184,92	181,75	8.109,07	8.637,49
<b>Totale complessivo</b>	<b>5.242,61</b>	<b>3.342,77</b>	<b>3.038,00</b>	<b>38.167,48</b>	<b>49.790,86</b>

**TAVOLA 2b - CONTRIBUTI PLURIENNALI: RENDICONTAZIONE COMPLESSIVA FINO AL 31/12/2021 PER MINISTERO, MISSIONE E PROGRAMMA (milioni di euro)**

Ministero Missione Programma	Erogato fino al 31/12/2021	Residui al 31/12/2021	Perenti al 31/12/2021	Economie gestione fino al 31/12/2021	Economie art. 30 c.2 dell'E.F. 2021	Stanziam.to fino al 31/12/2021
<b>2 ECONOMIA E FINANZE</b>	<b>40.881,28</b>	<b>472,43</b>	<b>183,96</b>	<b>442,76</b>	<b>16,22</b>	<b>41.996,65</b>
<b>3 Relazioni finanziarie con le autonomie territoriali</b>	<b>15.520,54</b>	<b>231,95</b>	<b>9,00</b>	<b>58,30</b>	-	<b>15.819,79</b>
1 Erogazioni a Enti territoriali per interventi di settore	13.950,98	231,95	9,00	57,45	-	14.249,38
5 Compartecipazione e regolazioni contabili ed altri trasferimenti alle autonomie speciali	1.481,00	-	-	-	-	1.481,00
7 Rapporti finanziari con Enti territoriali	88,56	-	-	0,85	-	89,41
<b>4 L'Italia in Europa e nel mondo</b>	<b>4.023,50</b>	<b>18,67</b>	-	<b>0,93</b>	-	<b>4.043,10</b>
11 Politica economica e finanziaria in ambito internazionale	4.023,50	18,67	-	0,93	-	4.043,10
<b>7 Ordine pubblico e sicurezza</b>	<b>497,84</b>	<b>56,57</b>	<b>44,50</b>	<b>41,96</b>	<b>3,53</b>	<b>644,40</b>
5 Concorso della Guardia di Finanza alla sicurezza pubblica	497,84	56,57	44,50	41,96	3,53	644,40
<b>8 Soccorso civile</b>	<b>4.796,76</b>	-	-	<b>120,87</b>	-	<b>4.917,63</b>
4 Interventi per pubbliche calamita'	1.531,75	-	-	37,18	-	1.568,93
5 Protezione civile	3.265,01	-	-	83,69	-	3.348,70
<b>13 Diritto alla mobilita' e sviluppo dei sistemi di trasporto</b>	<b>11.491,92</b>	-	-	<b>8,08</b>	-	<b>11.500,00</b>
8 Sostegno allo sviluppo del trasporto	11.491,92	-	-	8,08	-	11.500,00
<b>18 Sviluppo sostenibile e tutela del territorio e dell'ambiente</b>	<b>39,64</b>	<b>15,88</b>	<b>30,75</b>	<b>1,73</b>	-	<b>88,00</b>
14 Sostegno allo sviluppo sostenibile	39,64	15,88	30,75	1,73	-	88,00
<b>29 Politiche economico-finanziarie e di bilancio e tutela della finanza pubblica</b>	<b>1.148,37</b>	<b>119,64</b>	<b>74,91</b>	<b>51,76</b>	<b>12,69</b>	<b>1.407,37</b>
3 Prevenzione e repressione delle frodi e delle violazioni agli obblighi fiscali	1.148,37	119,64	74,91	51,76	12,69	1.407,37
<b>30 Giovani e sport</b>	<b>3.362,71</b>	<b>29,72</b>	<b>24,80</b>	<b>159,13</b>	-	<b>3.576,36</b>
1 Attivita' ricreative e sport	3.362,71	29,72	24,80	159,13	-	3.576,36
<b>3 SVILUPPO ECONOMICO</b>	<b>19.915,28</b>	<b>632,29</b>	<b>914,91</b>	<b>66,44</b>	<b>456,07</b>	<b>21.984,99</b>

**TAVOLA 2b - CONTRIBUTI PLURIENNALI: RENDICONTAZIONE COMPLESSIVA FINO AL 31/12/2021 PER MINISTERO, MISSIONE E PROGRAMMA**  
 (milioni di euro)

Ministero Missione Programma	Erogato fino al 31/12/2021	Residui al 31/12/2021	Perenti al 31/12/2021	Economie gestione fino al 31/12/2021	Economie art. 30 c.2 dell'E.F. 2021	Stanziam.to fino al 31/12/2021
<b>11 Competitivita' e sviluppo delle imprese</b>	<b>19.915,28</b>	<b>632,29</b>	<b>914,91</b>	<b>66,44</b>	<b>456,07</b>	<b>21.984,99</b>
7 Incentivazione del sistema produttivo	3.430,46	5,89	833,69	2,43	-	4.272,47
12 Riconversione industriale e grandi filiere produttive	16.484,82	626,40	81,22	64,01	456,07	17.712,52
<b>7 ISTRUZIONE</b>	<b>552,86</b>	<b>310,30</b>	<b>0,30</b>	-	-	<b>863,46</b>
<b>22 Istruzione scolastica</b>	<b>539,38</b>	<b>310,30</b>	<b>0,30</b>	-	-	<b>849,98</b>
8 Sviluppo del sistema istruzione scolastica, diritto allo studio ed edilizia scolastica	539,38	310,30	0,30	-	-	849,98
<b>23 Istruzione universitaria e formazione post-universitaria</b>	<b>13,48</b>	-	-	-	-	<b>13,48</b>
1 Diritto allo studio e sviluppo della formazione superiore	13,48	-	-	-	-	13,48
<b>8 INTERNO</b>	<b>5.382,04</b>	<b>57,03</b>	<b>39,81</b>	<b>0,92</b>	-	<b>5.479,80</b>
<b>3 Relazioni finanziarie con le autonomie territoriali</b>	<b>664,80</b>	<b>35,00</b>	<b>35,44</b>	-	-	<b>735,24</b>
10 Elaborazione, quantificazione e assegnazione delle risorse finanziarie da attribuire agli enti locali	664,80	35,00	35,44	-	-	735,24
<b>7 Ordine pubblico e sicurezza</b>	<b>4.717,24</b>	<b>22,03</b>	<b>4,37</b>	<b>0,92</b>	-	<b>4.744,56</b>
10 Pianificazione e coordinamento Forze di polizia	4.717,24	22,03	4,37	0,92	-	4.744,56
<b>9 TRANSIZIONE ECOLOGICA</b>	<b>1.004,52</b>	<b>57,60</b>	<b>7,78</b>	<b>22,62</b>	-	<b>1.092,52</b>
<b>18 Sviluppo sostenibile e tutela del territorio e dell'ambiente</b>	<b>1.004,52</b>	<b>57,60</b>	<b>7,78</b>	<b>22,62</b>	-	<b>1.092,52</b>
12 Tutela e gestione delle risorse idriche e del territorio e prevenzione del rischio idrogeologico	233,80	14,31	2,88	1,26	-	252,25
15 Promozione dell'economia circolare, e gestione dei rifiuti e interventi per lo sviluppo sostenibile	343,25	0,23	-	-	-	343,48
19 Prevenzione e risanamento del danno ambientale e bonifiche	427,47	43,06	4,90	21,36	-	496,79
<b>10 INFRASTRUTTURE E MOBILITA' SOSTENIBILI</b>	<b>32.706,22</b>	<b>4.311,83</b>	<b>3.834,96</b>	<b>864,85</b>	<b>131,08</b>	<b>41.848,94</b>
<b>7 Ordine pubblico e sicurezza</b>	<b>1.017,01</b>	<b>8,83</b>	<b>8,91</b>	<b>24,11</b>	-	<b>1.058,86</b>
7 Sicurezza e controllo nei mari, nei porti e sulle coste	1.017,01	8,83	8,91	24,11	-	1.058,86
<b>13 Diritto alla mobilita' e sviluppo dei sistemi di trasporto</b>	<b>11.046,16</b>	<b>453,26</b>	<b>716,11</b>	<b>500,02</b>	<b>20,46</b>	<b>12.736,01</b>
1 Sviluppo e sicurezza della mobilita' stradale	384,44	27,43	103,76	89,38	-	605,01
2 Autotrasporto ed intermodalita'	263,04	2,66	3,23	34,23	-	303,16
5 Sistemi ferroviari, sviluppo e sicurezza del trasporto ferroviario	474,61	54,74	12,31	15,00	-	556,66
6 Sviluppo e sicurezza della mobilita' locale	6.992,50	174,02	447,88	185,65	-	7.800,05

TAVOLA 2b - CONTRIBUTI PLURIENNALI: RENDICONTAZIONE COMPLESSIVA FINO AL 31/12/2021 PER MINISTERO, MISSIONE E PROGRAMMA (milioni di euro)

Ministero Missione Programma	Erogato fino al 31/12/2021	Residui al 31/12/2021	Perenti al 31/12/2021	Economie gestione fino al 31/12/2021	Economie art. 30 c.2 dell'E.F. 2021	Stanziam.to fino al 31/12/2021
9 Sviluppo e sicurezza della navigazione e del trasporto marittimo e per vie d'acqua interne	2.931,57	194,41	148,93	175,76	20,46	3.471,13
<b>14 Infrastrutture pubbliche e logistica</b>	<b>20.115,59</b>	<b>3.831,80</b>	<b>3.048,06</b>	<b>329,85</b>	<b>110,62</b>	<b>27.435,92</b>
5 Sistemi idrici, idraulici ed elettrici	9,93	10,97	-	15,22	-	36,12
10 Edilizia statale ed interventi speciali e per pubbliche calamita'	8.090,45	944,28	550,75	195,21	0,62	9.781,31
11 Pianificazione strategica di settore e sistemi stradali e autostradali	12.015,21	2.876,55	2.497,31	119,42	110,00	17.618,49
<b>19 Casa e assetto urbanistico</b>	<b>527,46</b>	<b>17,94</b>	<b>61,88</b>	<b>10,87</b>	-	<b>618,15</b>
2 Politiche abitative, urbane e territoriali	527,46	17,94	61,88	10,87	-	618,15
<b>11 UNIVERSITA' E RICERCA</b>	<b>977,80</b>	<b>134,18</b>	<b>285,94</b>	<b>33,88</b>	-	<b>1.431,80</b>
<b>23 Istruzione universitaria e formazione post-universitaria</b>	<b>977,80</b>	<b>134,18</b>	<b>285,94</b>	<b>33,88</b>	-	<b>1.431,80</b>
1 Diritto allo studio e sviluppo della formazione superiore	205,24	-	72,02	-	-	277,26
2 Istituzioni dell'Alta Formazione Artistica, Musicale e Coreutica	11,94	12,06	-	-	-	24,00
3 Sistema universitario e formazione post-universitaria	760,62	122,12	213,92	33,88	-	1.130,54
<b>13 POLITICHE AGRICOLE ALIMENTARI E FORESTALI</b>	<b>1.591,97</b>	<b>96,77</b>	<b>128,07</b>	<b>2,54</b>	<b>13,12</b>	<b>1.832,47</b>
<b>9 Agricoltura, politiche agroalimentari e pesca</b>	<b>1.591,97</b>	<b>96,77</b>	<b>128,07</b>	<b>2,54</b>	<b>13,12</b>	<b>1.832,47</b>
2 Politiche europee ed internazionali e dello sviluppo rurale	1.575,18	86,28	125,32	1,98	13,12	1.801,88
6 Politiche competitive, della qualita' agroalimentare, della pesca, dell'ippica e mezzi tecnici di produzione	16,79	10,49	2,75	0,56	-	30,59
<b>14 CULTURA</b>	<b>1.152,68</b>	<b>136,64</b>	-	<b>1,52</b>	<b>42,51</b>	<b>1.333,35</b>
<b>21 Tutela e valorizzazione dei beni e attivita' culturali e paesaggistici</b>	<b>1.152,68</b>	<b>136,64</b>	-	<b>1,52</b>	<b>42,51</b>	<b>1.333,35</b>
2 Sostegno, valorizzazione e tutela del settore dello spettacolo dal vivo	35,37	-	-	0,56	-	35,93
12 Tutela delle belle arti e tutela e valorizzazione del paesaggio	2,30	-	-	-	-	2,30
15 Tutela del patrimonio culturale	1.115,01	136,64	-	0,96	42,51	1.295,12
<b>Totale complessivo</b>	<b>104.164,65</b>	<b>6.209,07</b>	<b>5.395,73</b>	<b>1.435,53</b>	<b>659,00</b>	<b>117.863,98</b>

TAVOLA 3b - CONTRIBUTI PLURIENNALI: RENDICONTAZIONE COMPLESSIVA FINO AL 31/12/2021 PER CLASSIFICAZIONE ECONOMICA (milioni di euro)

Categoria economica Class. economica di 2° livello Class. economica di 3° livello	Erogato fino al 31/12/2021	Residui al 31/12/2021 1	Perenti al 31/12/2021	Economie gestione fino al 31/12/2021	Economie art. 30 c.2 dell'E.F. 2021	Stanziam.to fino al 31/12/2021
<b>4 TRASFERIMENTI CORRENTI AD AMMINISTRAZIONI PUBBLICHE</b>	<b>73,21</b>	-	-	-	-	<b>73,21</b>
<b>1 AMMINISTRAZIONI CENTRALI</b>	<b>73,21</b>	-	-	-	-	<b>73,21</b>
1 ORGANI COSTITUZIONALI A RILEVANZA COSTITUZIONALE E AMMINISTRAZIONI STATALI	73,21	-	-	-	-	73,21
<b>9 INTERESSI PASSIVI E REDDITI DA CAPITALE</b>	<b>6.314,00</b>	-	<b>11,78</b>	<b>115,12</b>	-	<b>6.440,90</b>
<b>1 INTERESSI PASSIVI</b>	<b>6.314,00</b>	-	<b>11,78</b>	<b>115,12</b>	-	<b>6.440,90</b>
3 INTERESSI SU MUTUI	6.314,00	-	11,78	115,12	-	6.440,90
<b>21 INVESTIMENTI FISSI LORDI E ACQUISTI DI TERRENI</b>	<b>9.237,60</b>	<b>494,53</b>	<b>355,32</b>	<b>168,69</b>	<b>70,82</b>	<b>10.326,96</b>
<b>1 INVESTIMENTI FISSI LORDI</b>	<b>9.237,60</b>	<b>494,53</b>	<b>355,32</b>	<b>168,69</b>	<b>70,82</b>	<b>10.326,96</b>
1 MEZZI DI TRASPORTO	1.544,88	67,60	9,61	51,10	-	1.673,19
4 FABBRICATI NON RESIDENZIALI	787,80	68,31	76,82	48,20	6,28	987,41
5 OPERE PUBBLICHE	1.425,30	162,65	216,01	17,81	12,09	1.833,86
7 INFRASTRUTTURE MILITARI	306,32	53,57	46,95	27,10	9,94	443,88
9 ALTRI INVESTIMENTI	5.173,30	142,40	5,93	24,48	42,51	5.388,62
<b>22 CONTRIBUTI AGLI INVESTIMENTI AD AMMINISTRAZIONI PUBBLICHE</b>	<b>21.295,45</b>	<b>2.035,09</b>	<b>1.185,42</b>	<b>628,81</b>	<b>130,52</b>	<b>25.275,29</b>
<b>1 AMMINISTRAZIONI CENTRALI</b>	<b>3.100,99</b>	<b>968,48</b>	<b>304,24</b>	<b>92,57</b>	<b>110,00</b>	<b>4.576,28</b>
1 ENTI PRODUTTORI DI SERVIZI ECONOMICI E DI REGOLAZIONE DELL'ATTIVITA' ECONOMICA	2.728,02	968,48	285,54	92,57	110,00	4.184,61
3 ENTI DI RICERCA	372,97	-	18,70	-	-	391,67
<b>2 AMMINISTRAZIONI LOCALI</b>	<b>18.194,46</b>	<b>1.066,61</b>	<b>881,18</b>	<b>536,24</b>	<b>20,52</b>	<b>20.699,01</b>
1 REGIONI	3.051,90	337,87	71,97	6,71	-	3.468,45
2 COMUNI E PROVINCE	10.378,15	422,22	377,96	170,01	0,06	11.348,40
4 ENTI LOCALI PRODUTTORI DI SERVIZI ECONOMICI E DI REGOLAZIONE DELL'ATTIVITA' ECONOMICA	4.018,54	213,97	153,05	325,08	20,46	4.731,10
5 ENTI LOCALI PRODUTTORI DI SERVIZI ASSISTENZIALI, RICREATIVI E CULTURALI	745,87	92,55	278,20	34,44	-	1.151,06
<b>23 CONTRIBUTI AGLI INVESTIMENTI AD IMPRESE</b>	<b>34.913,74</b>	<b>790,43</b>	<b>1.066,41</b>	<b>218,17</b>	<b>457,10</b>	<b>37.445,85</b>
<b>1 IMPRESE PRIVATE</b>	<b>17.890,49</b>	<b>526,83</b>	<b>1.035,66</b>	<b>208,34</b>	<b>203,90</b>	<b>19.865,22</b>
1 IMPRESE PRIVATE	17.890,49	526,83	1.035,66	208,34	203,90	19.865,22
<b>2 IMPRESE PUBBLICHE</b>	<b>17.023,25</b>	<b>263,60</b>	<b>30,75</b>	<b>9,83</b>	<b>253,20</b>	<b>17.580,63</b>
1 IMPRESE PUBBLICHE	17.023,25	263,60	30,75	9,83	253,20	17.580,63

**TAVOLA 3b - CONTRIBUTI PLURIENNALI: RENDICONTAZIONE COMPLESSIVA FINO AL 31/12/2021 PER CLASSIFICAZIONE ECONOMICA (milioni di euro)**

Categoria economica Class. economica di 2° livello Class. economica di 3° livello	Erogato fino al 31/12/2021	Residui al 31/12/2021 1	Perenti al 31/12/2021	Economie gestione fino al 31/12/2021	Economie art. 30 c.2 dell'E.F. 2021	Stanziam.to fino al 31/12/2021
<b>24 CONTRIBUTI AGLI INVESTIMENTI A FAMIGLIE E ISTITUZIONI SOCIALI PRIVATE</b>	<b>52,41</b>	<b>2,04</b>	<b>-</b>	<b>1,45</b>	<b>-</b>	<b>55,90</b>
<b>1 FAMIGLIE E ISTITUZIONI SOCIALI PRIVATE</b>	<b>52,41</b>	<b>2,04</b>	<b>-</b>	<b>1,45</b>	<b>-</b>	<b>55,90</b>
1 FAMIGLIE E ISTITUZIONI SOCIALI PRIVATE	52,41	2,04	-	1,45	-	55,90
<b>25 CONTRIBUTI AGLI INVESTIMENTI A ESTERO</b>	<b>812,92</b>	<b>-</b>	<b>-</b>	<b>-</b>	<b>-</b>	<b>812,92</b>
<b>1 ESTERO</b>	<b>812,92</b>	<b>-</b>	<b>-</b>	<b>-</b>	<b>-</b>	<b>812,92</b>
2 ALTRO	812,92	-	-	-	-	812,92
<b>26 ALTRI TRASFERIMENTI IN CONTO CAPITALE</b>	<b>18.806,38</b>	<b>2.804,65</b>	<b>2.776,80</b>	<b>274,41</b>	<b>0,56</b>	<b>24.662,80</b>
<b>1 AMMINISTRAZIONI PUBBLICHE</b>	<b>2.796,31</b>	<b>-</b>	<b>-</b>	<b>30,22</b>	<b>-</b>	<b>2.826,53</b>
1 RIPIANO DEBITI PREGRESSI	1.451,80	-	-	-	-	1.451,80
3 ALTRI	1.344,51	-	-	30,22	-	1.374,73
<b>2 IMPRESE</b>	<b>269,09</b>	<b>-</b>	<b>-</b>	<b>6,96</b>	<b>-</b>	<b>276,05</b>
2 ALTRI	269,09	-	-	6,96	-	276,05
<b>4 ALTRI TRASFERIMENTI</b>	<b>15.740,98</b>	<b>2.804,65</b>	<b>2.776,80</b>	<b>237,23</b>	<b>0,56</b>	<b>21.560,22</b>
3 SOMME NON ALTROVE CLASSIFICATE	15.740,98	2.804,65	2.776,80	237,23	0,56	21.560,22
<b>31 ACQUISIZIONI DI ATTIVITA' FINANZIARIE</b>	<b>3.248,58</b>	<b>18,67</b>	<b>-</b>	<b>0,93</b>	<b>-</b>	<b>3.268,18</b>
<b>3 CONCESSIONE DI PRESTITI</b>	<b>38,00</b>	<b>-</b>	<b>-</b>	<b>-</b>	<b>-</b>	<b>38,00</b>
2 A LUNGO TERMINE	38,00	-	-	-	-	38,00
<b>4 AZIONI E ALTRE PARTECIPAZIONI</b>	<b>3.210,58</b>	<b>18,67</b>	<b>-</b>	<b>0,93</b>	<b>-</b>	<b>3.230,18</b>
3 ALTRE PARTECIPAZIONI	3.210,58	18,67	-	0,93	-	3.230,18
<b>61 RIMBORSO PASSIVITA' FINANZIARIE</b>	<b>9.410,36</b>	<b>63,66</b>	<b>-</b>	<b>27,95</b>	<b>-</b>	<b>9.501,97</b>
<b>1 BIGLIETTI, MONETE, DEPOSITI, ORO MONETARIO</b>	<b>410,47</b>	<b>22,03</b>	<b>-</b>	<b>-</b>	<b>-</b>	<b>432,50</b>
3 DEPOSITI	410,47	22,03	-	-	-	432,50
<b>3 PRESTITI</b>	<b>8.999,89</b>	<b>41,63</b>	<b>-</b>	<b>27,95</b>	<b>-</b>	<b>9.069,47</b>
2 A LUNGO TERMINE	8.999,89	41,63	-	27,95	-	9.069,47
<b>Totale complessivo</b>	<b>104.164,65</b>	<b>6.209,07</b>	<b>5.395,73</b>	<b>1435,53</b>	<b>659,00</b>	<b>117.863,98</b>

TAVOLA 4b - CONTRIBUTI PLURIENNALI: STATO DI ATTUAZIONE DELLE AUTORIZZAZIONI PER MINISTERO, MISSIONE E PROGRAMMA (\*)  
(dati percentuali)

Ministero	Missione	Programma	Stato di attuazione dell'autorizzazione					
			Come da programma	In ritardo	Non ancora avviata	In anticipo		
ECONOMIA E FINANZE	3	Relazioni finanziarie con le autonomie territoriali	1	Erogazioni a Enti territoriali per interventi di settore	90%	10%	-	-
	3	Relazioni finanziarie con le autonomie territoriali	5	Compartecipazione e regolazioni contabili ed altri trasferimenti alle autonomie speciali	100%	-	-	-
	3	Relazioni finanziarie con le autonomie territoriali	7	Rapporti finanziari con Enti territoriali	100%	-	-	-
	4	L'Italia in Europa e nel mondo	11	Politica economica e finanziaria in ambito internazionale	100%	-	-	-
	7	Ordine pubblico e sicurezza	5	Concorso della Guardia di Finanza alla sicurezza pubblica	100%	-	-	-
	8	Soccorso civile	4	Interventi per pubbliche calamita'	100%	-	-	-
	8	Soccorso civile	5	Protezione civile	100%	-	-	-
	13	Diritto alla mobilita' e sviluppo dei sistemi di trasporto	8	Sostegno allo sviluppo del trasporto	100%	-	-	-
	18	Sviluppo sostenibile e tutela del territorio e dell'ambiente	14	Sostegno allo sviluppo sostenibile	42,9%	57,1%	-	-
	29	Politiche economico-finanziarie e di bilancio e tutela della finanza pubblica	3	Prevenzione e repressione delle frodi e delle violazioni agli obblighi fiscali	100%	-	-	-
30	Giovani e sport	1	Attivita' ricreative e sport	28,6%	71,4%	-	-	
SVILUPPO ECONOMICO	11	Competitivita' e sviluppo delle imprese	7	Incentivazione del sistema produttivo	40%	60%	-	-
	11	Competitivita' e sviluppo delle imprese	12	Riconversione industriale e grandi filiere produttive	90%	-	10%	-
ISTRUZIONE	22	Istruzione scolastica	8	Sviluppo del sistema istruzione scolastica, diritto allo studio ed edilizia scolastica	100%	-	-	-
INTERNO	3	Relazioni finanziarie con le autonomie territoriali	10	Elaborazione, quantificazione e assegnazione delle risorse finanziarie da attribuire agli enti locali	100%	-	-	-
	7	Ordine pubblico e sicurezza	10	Pianificazione e coordinamento Forze di polizia	100%	-	-	-
TRANSIZIONE ECOLOGICA	18	Sviluppo sostenibile e tutela del territorio e dell'ambiente	12	Tutela e gestione delle risorse idriche e del territorio e prevenzione del rischio idrogeologico	100%	-	-	-



**TAVOLA 4b - CONTRIBUTI PLURIENNALI: STATO DI ATTUAZIONE DELLE AUTORIZZAZIONI PER MINISTERO, MISSIONE E PROGRAMMA (\*) (dati percentuali)**

Ministero	Missione	Programma	Stato di attuazione dell'autorizzazione					
			Come da programma	In ritardo	Non ancora avviata	In anticipo		
INFRASTRUTTURE E MOBILITA' SOSTENIBILI	18	Sviluppo sostenibile e tutela del territorio e dell'ambiente	15	Promozione dell'economia circolare, e gestione dei rifiuti e interventi per lo sviluppo sostenibile	-	-	100%	-
	18	Sviluppo sostenibile e tutela del territorio e dell'ambiente	19	Prevenzione e risanamento del danno ambientale e bonifiche	100%	-	-	-
	7	Ordine pubblico e sicurezza	7	Sicurezza e controllo nei mari, nei porti e sulle coste	100%	-	-	-
	13	Diritto alla mobilita' e sviluppo dei sistemi di trasporto	1	Sviluppo e sicurezza della mobilita' stradale	-	100%	-	-
	13	Diritto alla mobilita' e sviluppo dei sistemi di trasporto	2	Autotrasporto ed intermodalita'	-	-	100%	-
	13	Diritto alla mobilita' e sviluppo dei sistemi di trasporto	5	Sistemi ferroviari, sviluppo e sicurezza del trasporto ferroviario	75%	25%	-	-
	13	Diritto alla mobilita' e sviluppo dei sistemi di trasporto	6	Sviluppo e sicurezza della mobilita' locale	100%	-	-	-
	13	Diritto alla mobilita' e sviluppo dei sistemi di trasporto	9	Sviluppo e sicurezza della navigazione e del trasporto marittimo e per vie d'acqua interne	75%	25%	-	-
	14	Infrastrutture pubbliche e logistica	5	Sistemi idrici, idraulici ed elettrici	100%	-	-	-
	14	Infrastrutture pubbliche e logistica	10	Edilizia statale ed interventi speciali e per pubbliche calamita'	71,1%	23,7%	5,3%	-
	14	Infrastrutture pubbliche e logistica	11	Pianificazione strategica di settore e sistemi stradali e autostradali	18,2%	75,8%	6,1%	-
	19	Casa e assetto urbanistico	2	Politiche abitative, urbane e territoriali	100%	-	-	-
	UNIVERSITA' E RICERCA	23	Istruzione universitaria e formazione post-universitaria	1	Diritto allo studio e sviluppo della formazione superiore	100%	-	-
23		Istruzione universitaria e formazione post-universitaria	2	Istituzioni dell'Alta Formazione Artistica, Musicale e Coreutica	-	100%	-	-
23		Istruzione universitaria e formazione post-universitaria	3	Sistema universitario e formazione post-universitaria	76,2%	23,8%	-	-
POLITICHE AGRICOLE ALIMENTARI E FORESTALI	9	Agricoltura, politiche agroalimentari e pesca	2	Politiche europee ed internazionali e dello sviluppo rurale	100%	-	-	-

TAVOLA 4b - CONTRIBUTI PLURIENNALI: STATO DI ATTUAZIONE DELLE AUTORIZZAZIONI PER MINISTERO, MISSIONE E PROGRAMMA (\*)  
(dati percentuali)

Ministero	Missione	Programma	Stato di attuazione dell'autorizzazione			
			Come da programma	In ritardo	Non ancora avviata	In anticipo
CULTURA	9 Agricoltura, politiche agroalimentari e pesca	6 Politiche competitive, della qualità agroalimentare, della pesca, dell'ippica e mezzi tecnici di produzione	100%	-	-	-
	21 Tutela e valorizzazione dei beni e attività culturali e paesaggistici	2 Sostegno, valorizzazione e tutela del settore dello spettacolo dal vivo	100%	-	-	-
	21 Tutela e valorizzazione dei beni e attività culturali e paesaggistici	12 Tutela delle belle arti e tutela e valorizzazione del paesaggio	100%	-	-	-
	21 Tutela e valorizzazione dei beni e attività culturali e paesaggistici	15 Tutela del patrimonio culturale	100%	-	-	-
<b>Totale complessivo</b>			<b>78,9%</b>	<b>18,1%</b>	<b>3%</b>	<b>-</b>

(\*) Aggregazioni delle dichiarazioni fornite dalle amministrazioni in merito allo stato di attuazione di ciascun contributo pluriennale



È possibile scaricare la  
Nota di Aggiornamento del  
DOCUMENTO DI ECONOMIA E FINANZA 2022  
dai siti Internet

[www.mef.gov.it](http://www.mef.gov.it) • [www.dt.tesoro.it](http://www.dt.tesoro.it) • [www.rgs.mef.gov.it](http://www.rgs.mef.gov.it)

ISSN: 2240-0702